

ECONOMIA EM DEZEMBRO DE 2024

2025 À VISTA: FED CAUTELOSO, CRISE FISCAL NO BRASIL E EUROPA SOB PRESSÃO

Em dezembro, nos Estados Unidos, o Federal Reserve (FED) anunciou um corte nas taxas de juros em 25 pontos-base, levando a taxa básica de juros americana para o patamar de 4,35%. Embora o comunicado oficial do FED tenha mantido poucas alterações, uma novidade foi a introdução de um qualificativo sobre a “extensão e o momento” de cortes futuros, sinalizando um ritmo potencialmente mais lento de reduções para 2025 do que o antecipado anteriormente. Além disso, as projeções econômicas para o próximo ano foram revisadas, apontando para um crescimento mais robusto da economia, um mercado de trabalho mais restrito e, como consequência, previsões de inflação um pouco mais elevadas.

No Brasil, o mês foi marcado por uma intensificação da crise nos mercados financeiros, impulsionada principalmente pela crescente desconfiança na política fiscal do governo. Essa instabilidade foi agravada no final de novembro com o lançamento de um pacote fiscal que, embora previsse uma economia de R\$ 70 bilhões para os cofres públicos nos próximos dois anos, também trouxe medidas inesperadas para o momento, como a isenção do imposto de renda para quem ganha até R\$ 5.000. Ainda, o pacote fiscal continuou sendo desidratado no Congresso Nacional, perpetuando os riscos fiscais para 2025.

Esse cenário fiscal adverso resultou em uma forte desvalorização cambial. Mesmo com a intervenção do Banco Central utilizando reservas cambiais, não foi possível conter a alta do dólar, que atingiu o recorde de R\$ 6,29. Para conter o impacto da deterioração das expectativas de inflação, o Banco Central promoveu um aumento agressivo da taxa Selic na reunião de dezembro, elevando-a para 12,25% ao ano. Além disso, o BC sinalizou novos aumentos de um ponto percentual em janeiro e março de 2025, levando o mercado a precificar uma Selic acima de 16% para o próximo ano. Esse movimento elevou os spreads de crédito e o juro real, impactando negativamente o já fragilizado mercado de ações brasileiro.

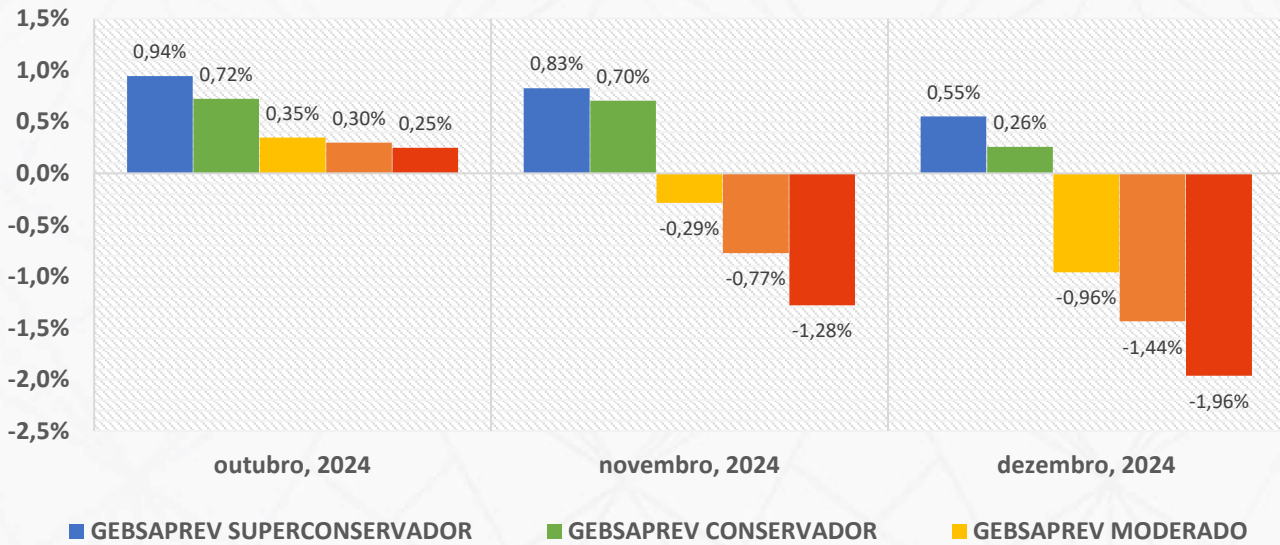
Na Europa, a instabilidade política ganhou destaque. Na França, o primeiro-ministro nomeado pelo presidente Emmanuel Macron foi destituído pelo parlamento, enquanto na Alemanha, o chanceler Olaf Scholz perdeu um voto de confiança, forçando a convocação de novas eleições. Por fim, na Coreia do Sul, o presidente enfrentou uma investigação após a polêmica tentativa de impor brevemente uma lei marcial, adicionando mais um elemento de incerteza ao cenário global.

ÍNDICES	MÊS	ANO
CDI (ATIVO LIVRE DE RISCO)	0,93%	10,87%
TÍTULOS PÚBLICOS PÓS-FIXADOS (TESOURO SELIC OU LFT)	0,86%	11,11%
IDA-DI (CRÉDITO PRIVADO)	-0,10%	12,49%
TÍTULOS PÚBLICOS INDEXADOS À INFLAÇÃO (TESOURO IPCA OU NTN-B)	-2,62%	-2,44%
TÍTULOS PÚBLICOS PREFIXADOS (TESOURO PREFIXADO NTN-F E LTN)	-1,66%	1,86%
IBOVESPA (AÇÕES BRASIL)	-4,28%	-10,36%
MSCI WORLD (AÇÕES GLOBAIS)	-2,69%	17,00%
NASDAQ (AÇÕES EUA COM FOCO EM TECNOLOGIA)	0,48%	28,64%
S&P 500 (AÇÕES EUA)	-2,50%	23,31%
DÓLAR	2,29%	27,91%

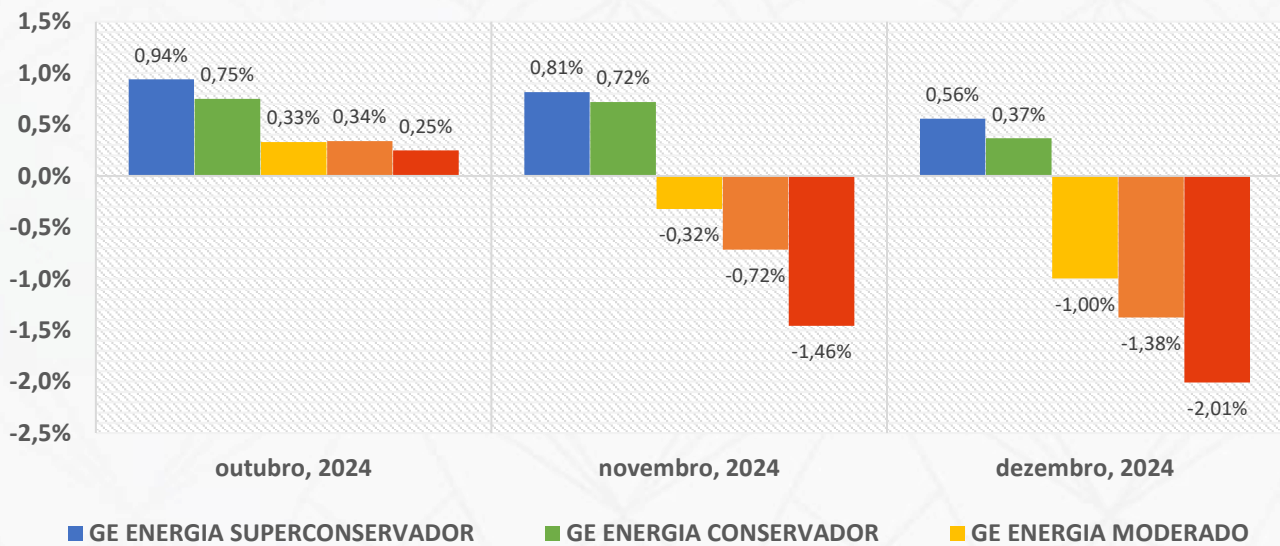
INFORME MENSAL GEBSAPREV

RENTABILIDADE MENSAL DOS PERFIS DE INVESTIMENTOS

GEBSAPREV



GE ENERGIA



Em dezembro de 2024, em contexto com o cenário apresentado no texto econômico, os perfis foram impactados pela continuidade movimento de abertura de juros, resultante intensificação da crise fiscal. Com isso, todos os perfis apresentaram performance abaixo do CDI e apenas os mais conservadores apresentaram performances positivas.

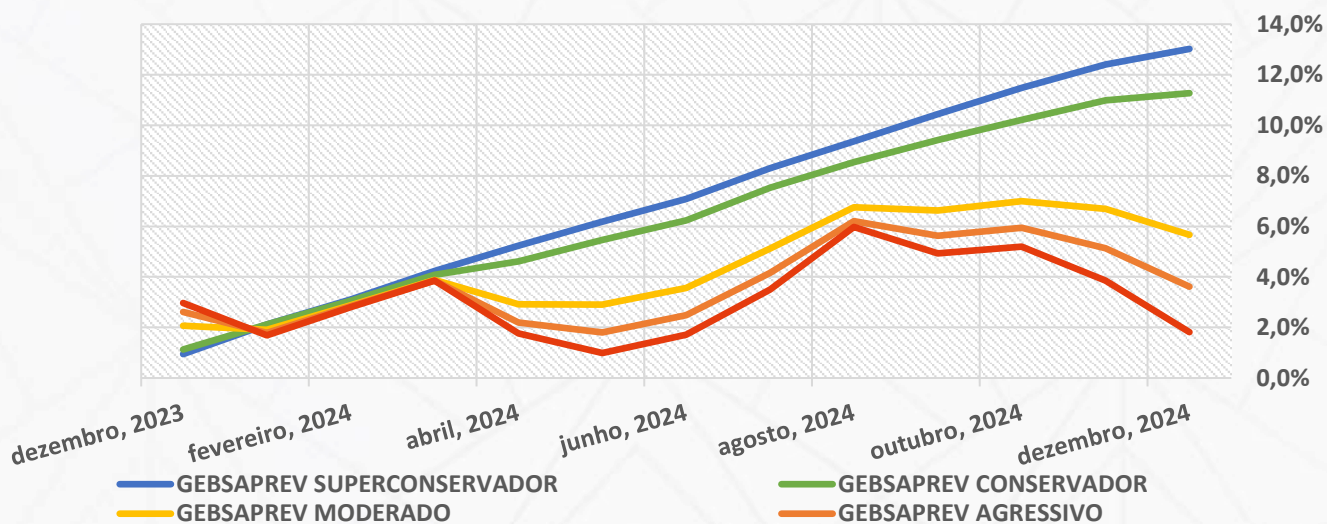


INFORME MENSAL GEBSAPREV

RENTABILIDADE ACUMULADA EM 12 MESES DOS PERFIS DE INVESTIMENTOS

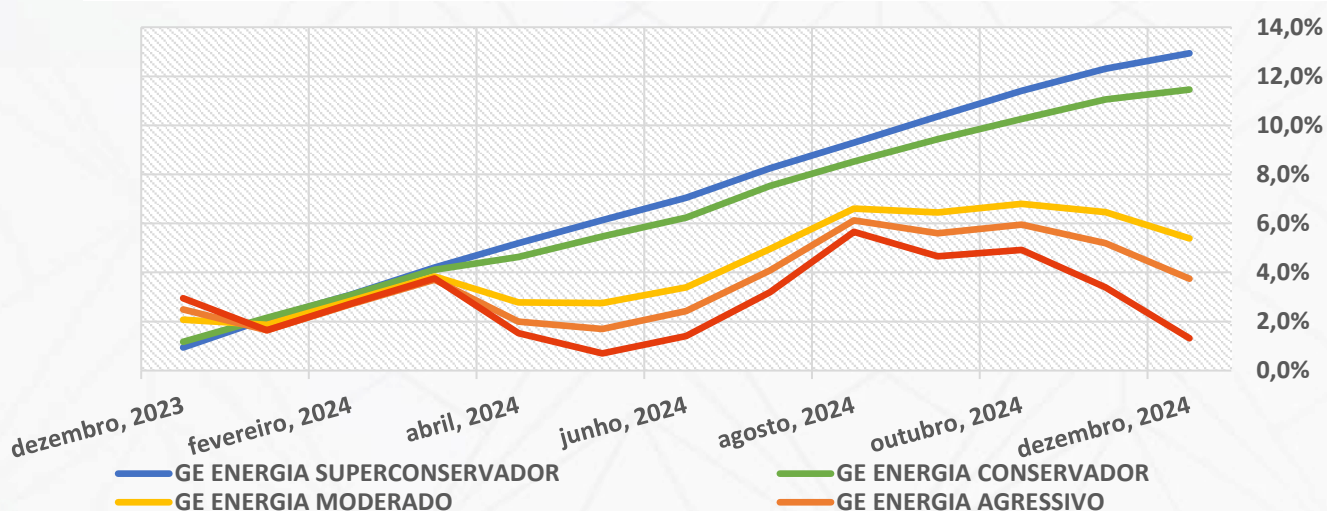
GEBSAPREV

GEBSAPREV SUPER CONSERVADOR	GEBSAPREV CONSERVADOR	GEBSAPREV MODERADO	GEBSAPREV AGRESSIVO	GEBSAPREV SUPER AGRESSIVO
11,96%	10,03%	3,52%	0,98%	-1,13%



GE ENERGIA

GE ENERGIA SUPER CONSERVADOR	GE ENERGIA CONSERVADOR	GE ENERGIA MODERADO	GE ENERGIA AGRESSIVO	GE ENERGIA SUPER AGRESSIVO
11,89%	10,17%	3,25%	1,22%	-1,59%

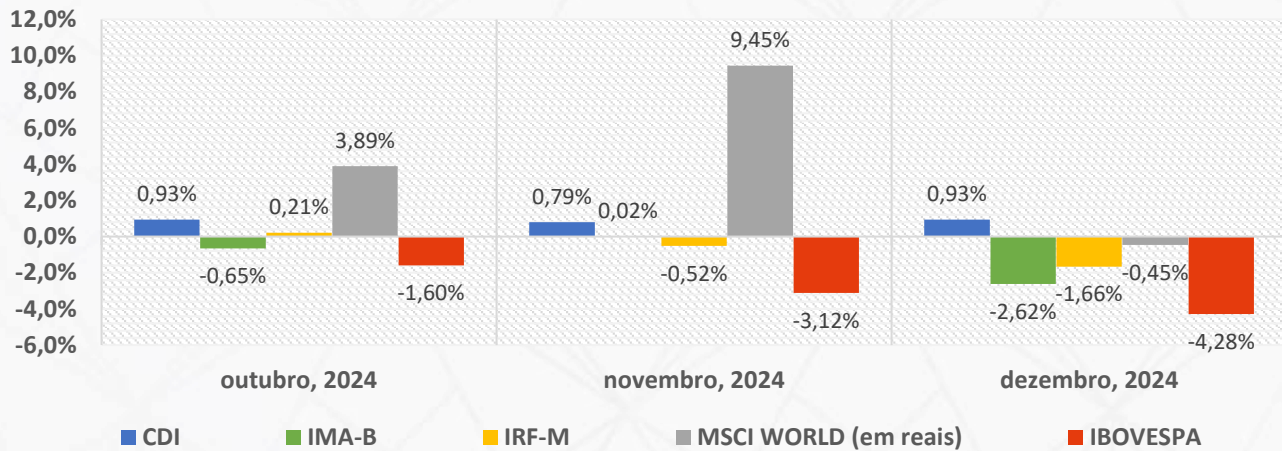


No acumulado de 12 meses, todos dos perfis dos planos GEBSAPREV e GE ENERGIA apresentam retornos positivos.

INFORME MENSAL GEBSAPREV

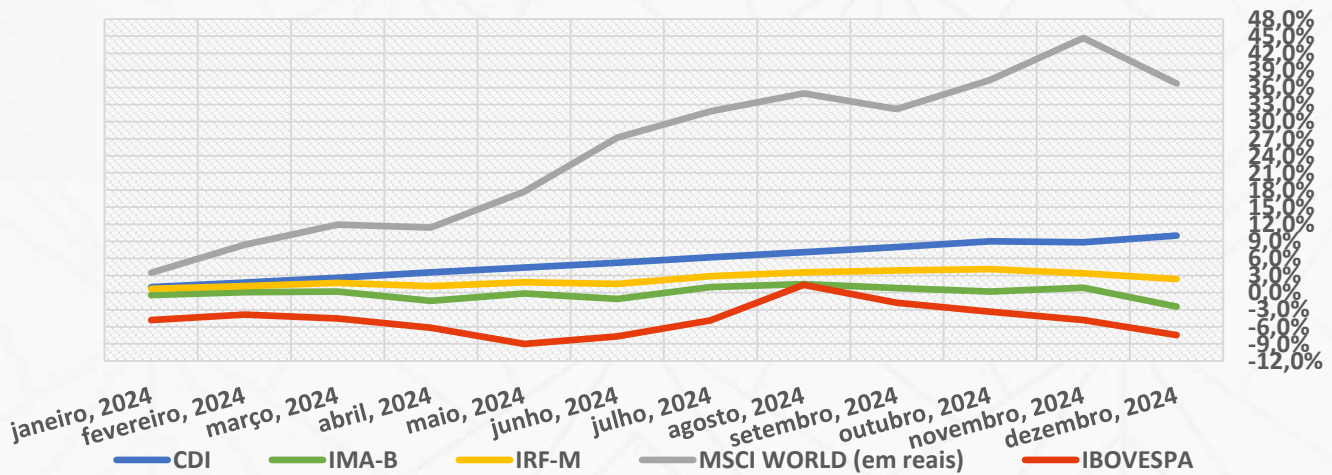
RENTABILIDADE DOS PRINCIPAIS ÍNDICES DE MERCADO

RENTABILIDADE MENSAL



RENTABILIDADE ACUMULADA EM 12 MESES

Índice	CDI	IMA-B	IRF-M	MSCI WORLD (em reais)	IBOVESPA
Retorno Acumulado	10,00%	-2,46%	2,39%	36,72%	-7,47%



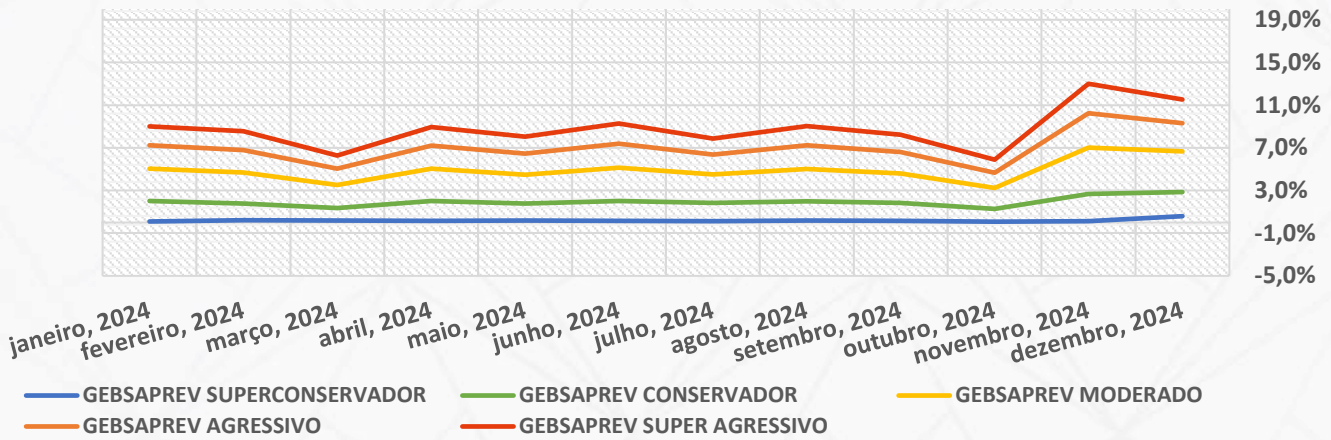
A definição mais clara de uma crise fiscal do Brasil teve forte impacto nas curvas de juros e consequentemente os mercados de renda variável e IMA-B, com isso o Ibovespa apresentou performance negativa (-7,47%) no acumulado de 12 meses. Nesse contexto, vale mencionar, a valorização do dólar frente ao real. No mês o Brasil apresentou o recorde de saída de dólares (US\$ 24,3 bi), com isso o governo realizou intervenções no câmbio, que totalizaram uma injeção de US\$32,5 bi.



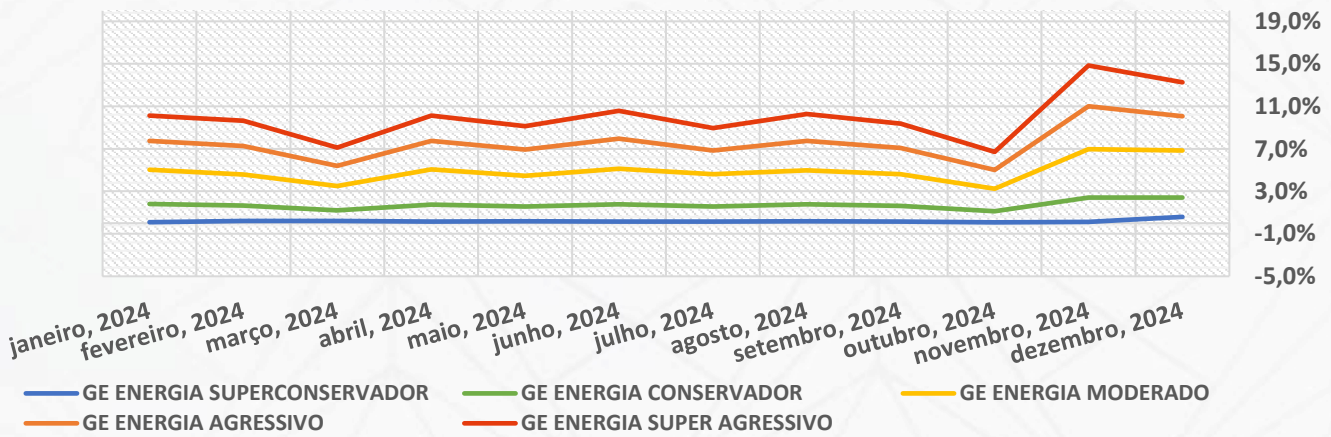
INFORME MENSAL GEBSAPREV

VOLATILIDADE/RISCO DOS PERFIS DE INVESTIMENTOS E ÍNDICES DE MERCADO

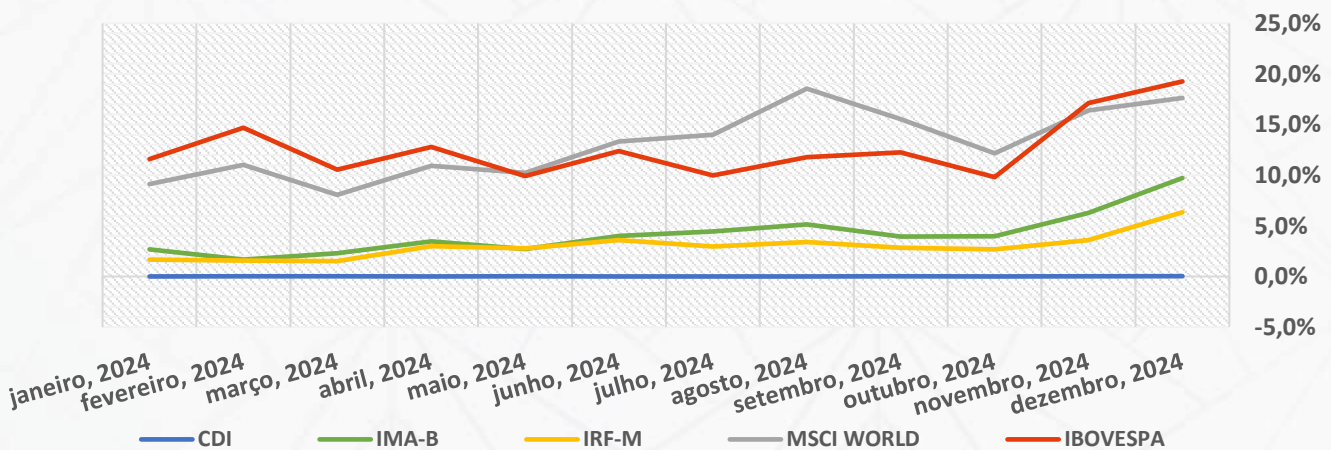
GEBSAPREV



GE ENERGIA



ÍNDICES DE MERCADO



INFORME MENSAL GEBSAPREV
ALOCAÇÃO ATUAL DOS PERFIS DE INVESTIMENTOS
GEBSAPREV

MANDATOS	ATIVOS RELACIONADOS	GEBSAPREV SUPER CONSERVADOR	GEBSAPREV CONSERVADOR	GEBSAPREV MODERADO	GEBSAPREV AGRESSIVO	GEBSAPREV SUPER AGRESSIVO
BAIXO RISCO (FUNDO GEBSAPREV AZUL)	TÍTULOS PRIVADOS E TÍTULOS PÚBLICOS COM BAIXÍSSIMA VOLATILIDADE	98,69%	66,12%	23,77%	21,88%	19,17%
MÉDIO RISCO (FUNDO GEBSAPREV AMARELO)	TÍTULOS PÚBLICOS COM VOLATILIDADE E RENDA FIXA NO EXTERIOR	0,00%	27,60%	45,13%	38,94%	33,66%
ESTRUTURADO (FUNDO GEBSAPREV LARANJA)	DIVERSOS ATIVOS NO BRASIL E NO EXTERIOR	0,00%	5,52%	15,99%	15,81%	14,53%
RENDA VARIÁVEL (FUNDO GEBSAPREV VERMELHO)	AÇÕES NO BRASIL E NO EXTERIOR	0,00%	0,00%	14,79%	23,15%	32,48%
OPERAÇÕES COM PARTICIPANTES	EMPRÉSTIMOS	1,31%	0,76%	0,32%	0,23%	0,14%

GE ENERGIA

MANDATOS	ATIVOS RELACIONADOS	GE ENERGIA SUPER CONSERVADOR	GE ENERGIA CONSERVADOR	GE ENERGIA MODERADO	GE ENERGIA AGRESSIVO	GE ENERGIA SUPER AGRESSIVO
BAIXO RISCO (FUNDO GEBSAPREV AZUL)	TÍTULOS PRIVADOS E TÍTULOS PÚBLICOS COM BAIXÍSSIMA VOLATILIDADE	96,69%	65,64%	23,02%	21,72%	18,96%
MÉDIO RISCO (FUNDO GEBSAPREV AMARELO)	TÍTULOS PÚBLICOS COM VOLATILIDADE E RENDA FIXA NO EXTERIOR	0,00%	27,18%	45,30%	39,84%	33,07%
ESTRUTURADO (FUNDO GEBSAPREV LARANJA)	DIVERSOS ATIVOS NO BRASIL E NO EXTERIOR	0,00%	4,34%	16,36%	14,94%	15,13%
RENDA VARIÁVEL (FUNDO GEBSAPREV VERMELHO)	AÇÕES NO BRASIL E NO EXTERIOR	0,00%	0,00%	15,04%	23,00%	32,50%
OPERAÇÕES COM PARTICIPANTES	EMPRÉSTIMOS	3,31%	2,85%	0,29%	0,49%	0,34%

INFORME MENSAL GEBSAPREV
COMPOSIÇÃO DOS FUNDOS EXCLUSIVOS GEBSAPREV

FUNDOS DE INVESTIMENTOS	RETORNO NO MÊS	RETORNO NO ANO	CNPJ	PERCENTUAL DE ALOCAÇÃO
GEBSAPREV AZUL FIC MULTIMERCADO CRÉDITO PRIVADO	0,54%	11,99%	34.867.797/0001-40	100,0%
FAIRFIELD FI RENDA FIXA CRÉDITO PRIVADO	0,41%	12,13%	18.814.287/0001-59	50,7%
SPARTA TOP RESP LIMITADA FIF CIC RENDA FIXA CRÉDITO PRIVADO LP	0,54%	12,65%	14.188.162/0001-00	16,5%
BB INSTITUCIONAL FI RENDA FIXA	0,64%	10,96%	02.296.928/0001-90	5,2%
ITAÚ CUSTÓDIA CAIXA FI RENDA FIXA CURTO PRAZO	0,87%	10,15%	11.419.792/0001-50	0,4%
AZ QUEST LUCE FIC RENDA FIXA CRÉDITO PRIVADO LP	0,70%	12,49%	23.556.185/0001-10	6,3%
GALAPAGOS IGUANA FIF RENDA FIXA	0,84%	12,33%	42.887.856/0001-70	7,1%
SAFRA CAPITAL MARKET PREMIUM FIC RENDA FIXA REFERENCIADO DI CRÉDITO PRIVADO	0,86%	11,19%	17.254.044/0001-40	8,6%
MAG CASH FI RENDA FIXA LP	0,94%	11,35%	17.899.612/0001-60	1,9%
GALÁPAGOS PINZON FI RENDA FIXA REFERENCIADO DI	0,79%	0,79%	50.821.045/0001-03	3,2%
GEBSAPREV AMARELO FIC MULTIMERCADO CRÉDITO PRIVADO	-0,39%	6,51%	34.867.805/0001-59	100,0%
JGP CORPORATE FIC RENDA FIXA CRÉDITO PRIVADO LP	0,76%	13,40%	20.824.446/0001-48	22,4%
BV ATUARIAL FI MULTIMERCADO CRÉDITO PRIVADO	-1,01%	5,14%	14.491.564/0001-89	10,5%
ICATU VANGUARDA INFLAÇÃO LONGA FI RENDA FIXA LP	-4,36%	-8,82%	10.756.541/0001-06	4,4%
ITAÚ INSTITUCIONAL ALOCAÇÃO DINÂMICA RESP LIMITADA FIF CIC RENDA FIXA	0,32%	5,99%	21.838.150/0001-49	3,2%
BB IMA-B 5 FIC RENDA FIXA PREVIDENCIÁRIO LP	-0,28%	5,87%	03.543.447/0001-03	6,6%
VINCI IMOBILIÁRIO II FI RENDA FIXA CRÉDITO PRIVADO	-2,08%	-13,22%	31.248.496/0001-40	4,2%
PIMCO INCOME INVESTIMENTO NO EXTERIOR FI MULTIMERCADO	-0,45%	9,28%	23.720.107/0001-00	3,6%
ARX VINSON INSTITUCIONAL FIC RENDA FIXA CRÉDITO PRIVADO	0,71%	12,83%	41.579.363/0001-00	4,5%
VINCI VALOREM FI MULTIMERCADO	1,22%	7,58%	13.396.703/0001-22	2,7%
IB INSTITUTIONAL ACTIVE FIX FI MULTIMERCADO	0,84%	10,64%	04.764.174/0001-81	0,9%
ITAÚ INSTITUCIONAL IMA-B 5 RESP LIMITADA FIF CIC RENDA FIXA	-0,29%	5,97%	09.093.819/0001-15	3,2%
JGP SELECT PREMIUM INVESTIMENTO NO EXTERIOR FI MULTIMERCADO CRÉDITO PRIVADO	0,60%	15,75%	26.525.450/0001-91	2,2%
BRASESCO YIELD EXPLORER INVESTIMENTO NO EXTERIOR FI RENDA FIXA CRÉDITO PRIVADO	-1,00%	7,72%	20.216.173/0001-59	1,9%
KINEA IPCA ABSOLUTO FIC RENDA FIXA	0,63%	7,80%	27.599.290/0001-98	1,8%
ICATU VANGUARDA INFLAÇÃO FI RENDA FIXA CRÉDITO PRIVADO LP	-1,51%	5,48%	19.719.727/0001-51	1,7%
BB NORDEA ALPHA 15 HEDGE INVESTIMENTO NO EXTERIOR FIC MULTIMERCADO LP	-2,02%	0,58%	37.243.130/0001-65	0,9%
ITAÚ INSTITUCIONAIS LEGEND FIC RENDA FIXA LP	0,97%	13,45%	29.241.799/0001-90	1,5%
SPARTA TOP INFLAÇÃO RESP LIMITADA FIF CIC RENDA FIXA CRÉDITO PRIVADO LP	-0,68%	7,50%	38.026.926/0001-29	2,0%
JPMORGAN GLOBAL MACRO OPPORTUNITIES INVESTIMENTO NO EXTERIOR RESP LIMITADA FIF MULTIMERCADO	0,02%	12,87%	26.094.770/0001-34	0,8%
ITAÚ CUSTÓDIA CAIXA FI RENDA FIXA CURTO PRAZO	0,87%	10,15%	11.419.792/0001-50	0,9%
SPX SEAHAWK FIC RENDA FIXA CRÉDITO PRIVADO LP	0,47%	13,12%	35.505.971/0001-78	2,4%
BB IRF-M TÍTULOS PÚBLICOS FI RENDA FIXA PREVIDENCIÁRIO	-1,65%	1,63%	07.111.384/0001-69	3,6%
ROOT CAPITAL CRÉDITO HG INSTITUCIONAL FI RENDA FIXA CRÉDITO PRIVADO	0,73%	12,63%	52.115.449/0001-07	2,1%
BB IMA-B 5+ TÍTULOS PÚBLICOS FI RENDA FIXA PREVIDENCIÁRIO	-4,30%	-8,80%	13.327.340/0001-73	4,3%
SOMMA FIRENZE FI RENDA FIXA CRÉDITO PRIVADO LP	0,47%	11,97%	45.511.206/0001-14	1,4%
BRASESCO IPCA CLOSED FUND CREDIT I FI RENDA FIXA CRÉDITO PRIVADO	-0,46%	-26,57%	36.620.911/0001-69	0,8%
CPSH11	-1,06%	---	47.896.665/0001-99	3,0%
CPSH11	---	---	58.378.463/0001-71	1,3%
Tít. Públicos	---	---	---	1,1%

COMPOSIÇÃO DOS FUNDOS EXCLUSIVOS GEBSAPREV

FUNDOS DE INVESTIMENTOS	RETORNO NO MÊS	RETORNO NO ANO	CNPJ	PERCENTUAL DE ALOCAÇÃO
<u>GEBSAPREV LARANJA FIC MULTIMERCADO</u>	0,18%	5,75%	34.867.818/0001-28	100,0%
<u>SPX NIMITZ ESTRUTURADO FIC MULTIMERCADO</u>	2,37%	15,79%	22.345.384/0001-17	9,8%
<u>KAPITALO KAPPA FIN FIC MULTIMERCADO</u>	-0,47%	9,83%	12.105.940/0001-24	12,6%
<u>GALAPAGOS EVOLUTION FIC MULTIMERCADO CRÉDITO PRIVADO</u>	0,16%	7,98%	36.440.431/0001-16	6,8%
<u>VINLAND MACRO FIC MULTIMERCADO</u>	0,91%	3,03%	28.581.166/0001-68	8,3%
<u>VINCI CRÉDITO MULTIESTRATÉGIA FI MULTIMERCADO CRÉDITO PRIVADO</u>	-1,53%	-12,01%	37.099.037/0001-29	6,0%
<u>CANVAS VECTOR FIC MULTIMERCADO</u>	-2,56%	3,31%	28.866.524/0001-89	5,4%
<u>ACE CAPITAL DINÂMICO RESP LIMITADA FIF CIC MULTIMERCADO</u>	1,14%	11,08%	14.180.011/0001-05	6,4%
<u>ACE CAPITAL MULTICENÁRIOS RESP LIMITADA FIF CIC MULTIMERCADO</u>	-1,32%	15,00%	47.612.105/0001-65	2,4%
<u>ABSOLUTE VERTEX II FIF CIC MULTIMERCADO</u>	-0,50%	9,24%	23.565.803/0001-99	6,7%
<u>EXES FIC MULTIMERCADO CRÉDITO PRIVADO</u>	1,21%	14,28%	38.065.069/0001-76	2,7%
<u>ITAÚ CUSTÓDIA CAIXA FI RENDA FIXA CURTO PRAZO</u>	0,87%	10,15%	11.419.792/0001-50	0,9%
<u>SEYMOUR RESP LIMITADA FICFIP MULTIESTRATÉGIA</u>			54.305.003/0001-62	3,6%
<u>GENOA CAPITAL RADAR 701 FIC MULTIMERCADO</u>	1,46%	12,35%	36.017.810/0001-06	5,7%
<u>GALAPAGOS EQUADOR FI MULTIMERCADO CRÉDITO PRIVADO</u>	0,92%	12,52%	48.328.158/0001-11	2,2%
<u>SOLANA LONG AND SHORT FIC MULTIMERCADO</u>	0,52%	0,54%	18.772.290/0001-57	3,1%
<u>V8 SPEEDWAY LONG SHORT FIC MULTIMERCADO</u>	0,74%	15,15%	39.354.762/0001-21	4,1%
<u>KINEA PRIVATE EQUITY IV FEEDER INSTITUCIONAL II FIP MULTIESTRATÉGIA</u>	---	---	28.849.618/0001-40	5,8%
<u>KINEA PRIVATE EQUITY V FEEDER INSTITUCIONAL II FIP MULTIESTRATÉGIA</u>	---	---	41.776.922/0001-72	4,3%
<u>STRATUS SCP III BRASIL FIP MULTIESTRATÉGIA</u>	---	---	28.686.463/0001-78	3,2%

COMPOSIÇÃO DOS FUNDOS EXCLUSIVOS GEBSAPREV

FUNDOS DE INVESTIMENTOS	RETORNO NO MÊS	RETORNO NO ANO	CNPJ	PERCENTUAL DE ALOCAÇÃO
<u>GEBSAPREV VERMELHO FIC AÇÕES</u>	-5,81%	-16,63%	34.867.829/0001-08	100,0%
<u>GUEPARDO INSTITUCIONAL FIC AÇÕES</u>	-5,50%	-10,88%	08.830.947/0001-31	12,7%
<u>CONSTÂNCIA FUNDAMENTO FI AÇÕES</u>	-3,12%	-10,13%	11.182.064/0001-77	5,5%
<u>NAVI INSTITUCIONAL FIC AÇÕES</u>	-4,53%	-15,95%	14.113.340/0001-33	5,5%
<u>MOAT CAPITAL FIC AÇÕES</u>	-11,79%	-32,03%	20.658.576/0001-58	7,1%
<u>LEBLON AÇÕES II INSTITUCIONAL FIC AÇÕES</u>	-3,75%	-13,56%	26.768.800/0001-40	7,9%
<u>HERMEU RESP LIMITADA FIF AÇÕES</u>	-2,34%		57.525.392/0001-20	1,7%
<u>ITAÚ CUSTÓDIA CAIXA FI RENDA FIXA CURTO PRAZO</u>	0,87%	10,15%	11.419.792/0001-50	0,0%
<u>GTI HAIFA FI AÇÕES</u>	-5,18%	-8,69%	28.408.121/0001-96	7,6%
<u>CONSTELLATION INSTITUCIONAL FIC AÇÕES</u>	-5,93%	-15,39%	16.948.298/0001-04	5,9%
<u>ALASKA INSTITUCIONAL FI AÇÕES</u>	-12,25%	-32,89%	26.673.556/0001-32	6,6%
<u>OCEANA SELECTION 30 E FIC AÇÕES</u>	-6,74%	-18,04%	31.533.338/0001-32	7,2%
<u>GALAPAGOS FRONTIER AÇÕES FIC AÇÕES</u>	-6,33%	-15,13%	18.832.871/0001-37	3,3%
<u>VOKIN GBV ACONCÁGUA FIC AÇÕES</u>	-3,78%	-21,68%	13.962.947/0001-25	6,6%
<u>VINCI MOSAICO INSTITUCIONAL FI AÇÕES</u>	-5,76%	-14,64%	28.470.587/0001-11	4,4%
<u>LIS VALUE FI AÇÕES</u>	-2,64%	-22,68%	24.325.422/0001-03	4,6%
<u>BRADESCO IBOVESPA PLUS FI AÇÕES</u>	-4,20%	-10,37%	03.394.711/0001-86	5,8%
<u>TARPON GT INSTITUCIONAL FIC AÇÕES</u>	-1,21%	-1,04%	39.346.123/0001-14	3,2%
<u>BENEVENTO RESP LIMITADA FI AÇÕES</u>	-9,31%	5,32%	34.702.622/0001-83	2,2%
<u>GALAPAGOS LIZARD I FI AÇÕES</u>	-4,12%		54.977.709/0001-70	2,1%

INFORME MENSAL GEBSAPREV
CONTRIBUIÇÃO ABSOLUTA POR MANDATO/FUNDO EXCLUSIVO PARA CADA PERFIL
GEBSAPREV

FUNDOS EXCLUSIVOS	ATIVOS RELACIONADOS	GEBSAPREV SUPER CONSERVADOR	GEBSAPREV CONSERVADOR	GEBSAPREV MODERADO	GEBSAPREV AGRESSIVO	GEBSAPREV SUPER AGRESSIVO
GEBSAPREV AZUL FIC MULTIMERCADO CRÉDITO PRIVADO	TÍTULOS PRIVADOS E TÍTULOS PÚBLICOS COM BAIXÍSSIMA VOLATILIDADE	0,00%	0,00%	0,00%	0,00%	0,00%
GEBSAPREV AMARELO FIC MULTIMERCADO CRÉDITO PRIVADO	TÍTULOS PÚBLICOS COM VOLATILIDADE E RENDA FIXA NO EXTERIOR	0,00%	0,00%	0,00%	0,00%	0,00%
GEBSAPREV LARANJA FIC MULTIMERCADO	DIVERSOS ATIVOS NO BRASIL E NO EXTERIOR	0,00%	0,11%	0,03%	0,03%	0,03%
GEBSAPREV VERMELHO FIC AÇÕES	AÇÕES NO BRASIL E NO EXTERIOR	0,00%	0,00%	-1,00%	-1,47%	-1,99%
OPERAÇÕES COM PARTICIPANTES	EMPRÉSTIMOS	0,55%	0,15%	0,01%	0,00%	0,00%
RENTABILIDADE TOTAL		0,55%	0,26%	-0,96%	-1,44%	-1,96%

GE ENERGIA

MANDATOS (FUNDOS EXCLUSIVOS)	ATIVOS RELACIONADOS	GE ENERGIA SUPER CONSERVADOR	GE ENERGIA CONSERVADOR	GE ENERGIA MODERADO	GE ENERGIA AGRESSIVO	GE ENERGIA SUPER AGRESSIVO
GEBSAPREV AZUL FIC MULTIMERCADO CRÉDITO PRIVADO	TÍTULOS PRIVADOS E TÍTULOS PÚBLICOS COM BAIXÍSSIMA VOLATILIDADE	0,00%	0,00%	0,00%	0,00%	0,00%
GEBSAPREV AMARELO FIC MULTIMERCADO CRÉDITO PRIVADO	TÍTULOS PÚBLICOS COM VOLATILIDADE E RENDA FIXA NO EXTERIOR	0,00%	0,00%	0,00%	0,00%	0,00%
GEBSAPREV LARANJA FIC MULTIMERCADO	DIVERSOS ATIVOS NO BRASIL E NO EXTERIOR	0,00%	0,05%	0,03%	0,03%	0,03%
GEBSAPREV VERMELHO FIC AÇÕES	AÇÕES NO BRASIL E NO EXTERIOR	0,00%	0,00%	-1,04%	-1,41%	-2,04%
OPERAÇÕES COM PARTICIPANTES	EMPRÉSTIMOS	0,56%	0,32%	0,01%	0,01%	0,01%
RENTABILIDADE TOTAL		0,56%	0,37%	-1,00%	-1,38%	-2,01%