

ECONOMIA EM NOVEMBRO DE 2024

IMPACTOS DA ELEIÇÃO DE TRUMP E REAÇÕES ECONÔMICAS NO BRASIL.

Em novembro, o principal destaque para a economia global ocorreu quando o Donald Trump, venceu a eleição presidencial. Apesar de margens apertadas previstas pelos institutos de pesquisa, o candidato republicano surpreendeu em sua performance com vitórias no voto popular (que tende a favorecer candidatos democratas), e em ambas as câmaras do legislativo, que garantirão uma margem maior de emplacar a sua agenda pelo menos nos próximos dois anos.

Por sua vez, a eleição de Trump teve efeito imediato nos ativos. Empresas americanas, representado pelo índice S&P e pelo índice de small caps Russell, registraram ganhos. Impulsionados pela agenda de desregulação, setores ligados a bancos, petróleo, e criptoativos foram especialmente beneficiados à medida que o dólar ganhou força. Por outro lado, a vitória republicana também causou uma abertura na curva de juros, uma vez que analistas projetam mais inflação resultado de sua política protecionista e tarifária.

No dia seguinte à eleição, ocorreu a reunião do banco central americano, que, em uma decisão unânime, optou por cortar a sua taxa básica de juros para o patamar entre 4,5% e 4,75%.

Enquanto isso, no Brasil, o mercado passou o mês à espera do principal evento que marcou os preços de ativos no mês: o anúncio do pacote fiscal por parte do Ministro da Fazenda, Fernando Haddad. Na última semana do mês, os primeiros detalhes do pacote fiscal vieram à tona. Segundo o governo, o ajuste fiscal teria um efeito de 70 bilhões nas contas públicas em 2025 e 2026, assegurando o arcabouço fiscal até o final de 2026. O pacote também incluiu uma proposta de indexação do salário-mínimo, o direcionamento de emendas parlamentares para a saúde, e a isenção de imposto para os que recebem até R\$ 5.000 por mês, que seria compensado por uma alíquota efetiva de 10% daqueles que recebem acima de R\$ 50.000 mensais

No entanto, a medida de isenção do imposto de renda foi vista com maus olhos pelo mercado, que comprometeu o anúncio ao ocultar o efeito fiscal positivo do pacote. Ademais, o anúncio agravou as percepções de falta de comprometimento do governo com o equilíbrio fiscal por meio do ajuste por lado da despesa, com o pacote sendo avaliado como um paliativo, fazendo-se necessário um novo ajuste nos próximos anos. Por fim, os líderes das câmaras legislativas, Arthur Lira e Rodrigo Pacheco, posicionaram-se de modo a conter as medidas mais expansionistas do pacote, trazendo dúvidas ao seu futuro.

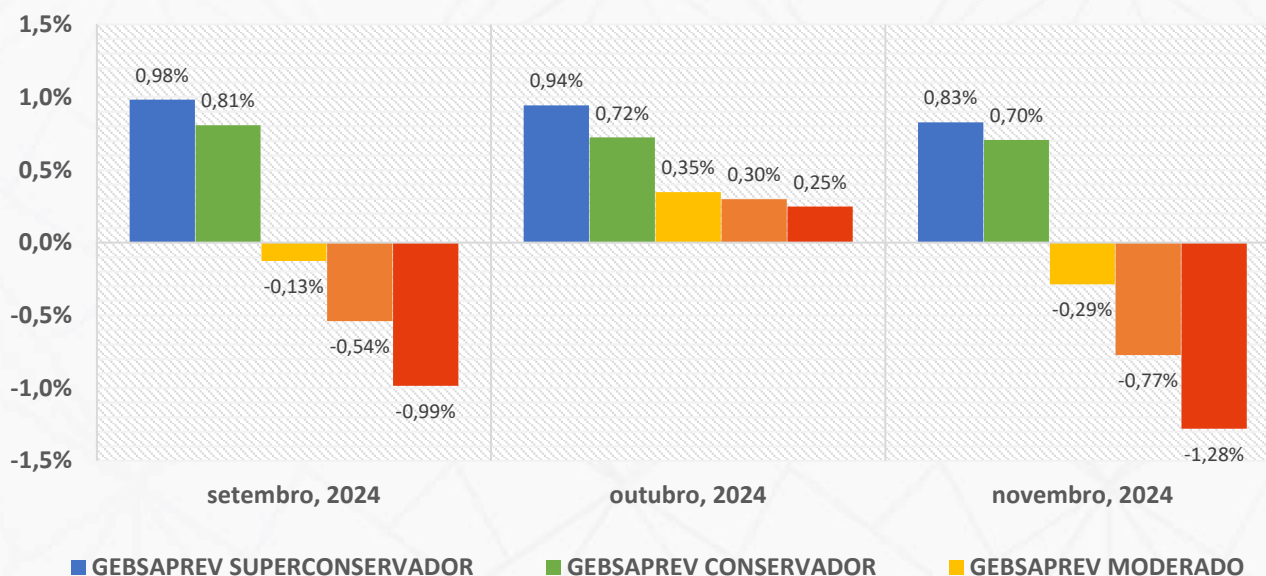
Nos dias que sucederam o anúncio, o mercado reagiu com decepção: o Ibovespa sofreu uma queda de 3% na semana, o dólar superou o patamar de R\$ 6,00, com o juro real soberano (NTN-B) superando 7%. Do ponto de vista prospectivo, a piora na percepção fiscal instigará o Banco Central a ser mais austero em suas decisões de política monetária: atualmente, a curva de juros antecipa uma alta de 0,75 ponto percentual na reunião do comitê de política monetária de dezembro, levando a SELIC para o patamar de 12,00%.

ÍNDICES	MÊS	ANO
CDI (ATIVO LIVRE DE RISCO)	0,79%	9,85%
TÍTULOS PÚBLICOS PÓS-FIXADOS (TESOURO SELIC OU LFT)	0,83%	10,16%
IDA-DI (CRÉDITO PRIVADO)	0,87%	12,59%
TÍTULOS PÚBLICOS INDEXADOS À INFLAÇÃO (TESOURO IPCA OU NTN-B)	0,02%	0,19%
TÍTULOS PÚBLICOS PREFIXADOS (TESOURO PREFIXADO NTN-F E LTN)	-0,52%	3,57%
IBOVESPA (AÇÕES BRASIL)	-3,12%	-6,35%
MSCI WORLD (AÇÕES GLOBAIS)	4,47%	20,22%
NASDAQ (AÇÕES EUA COM FOCO EM TECNOLOGIA)	6,21%	28,02%
S&P 500 (AÇÕES EUA)	5,73%	26,47%
DÓLAR	4,77%	25,04%

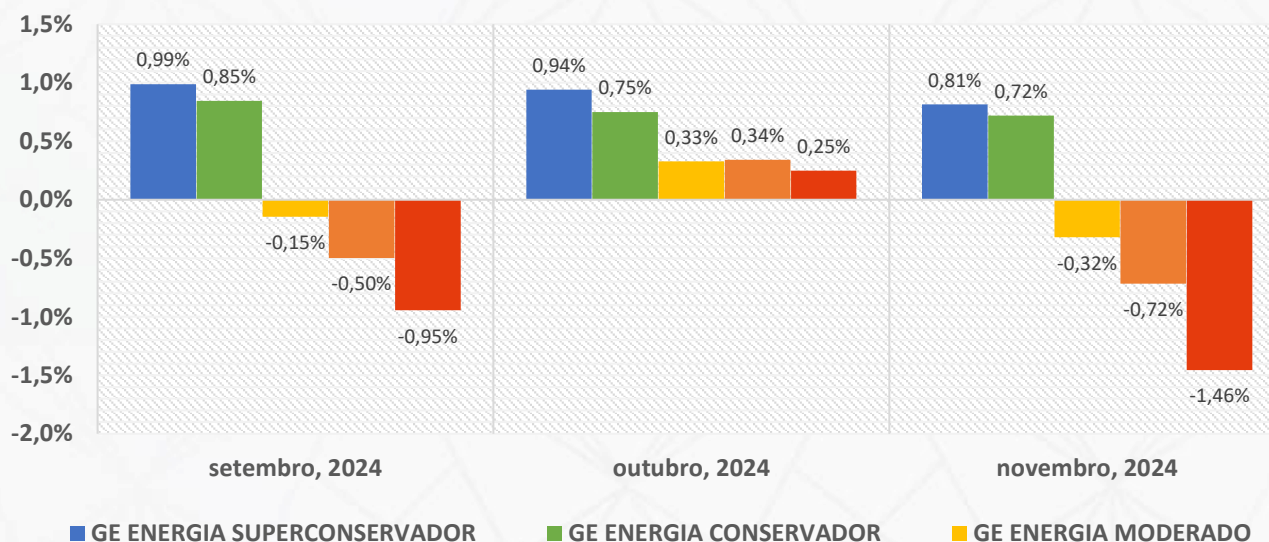
INFORME MENSAL GEBSAPREV

RENTABILIDADE MENSAL DOS PERFIS DE INVESTIMENTOS

GEBSAPREV



GE ENERGIA



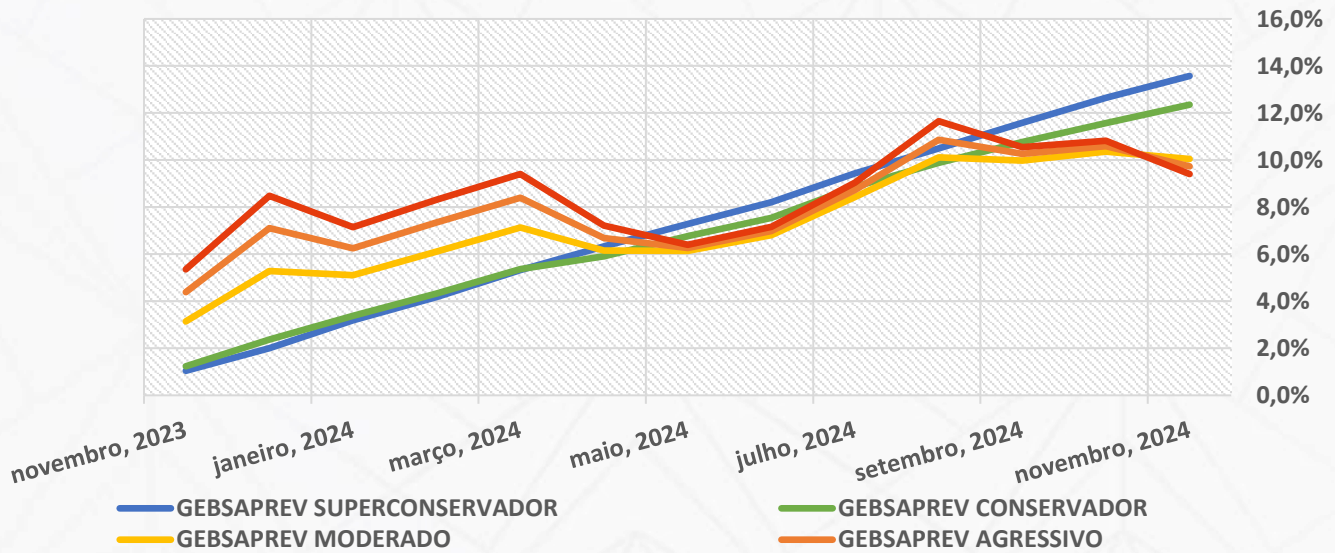
Em novembro de 2024, os mais conservadores apresentaram performance positiva, contudo, apenas os superconservadores apresentaram retornos acima do CDI. Os demais perfis, dados a maior aderência a risco, sofreram com os movimentos de abertura de juros influenciados pela piora da perspectiva fiscal no Brasil e o fortalecimento do mercado dos EUA após eleição, prejudicando os mercados de renda variável e títulos públicos indexados à inflação.

INFORME MENSAL GEBSAPREV

RENTABILIDADE ACUMULADA EM 12 MESES DOS PERFIS DE INVESTIMENTOS

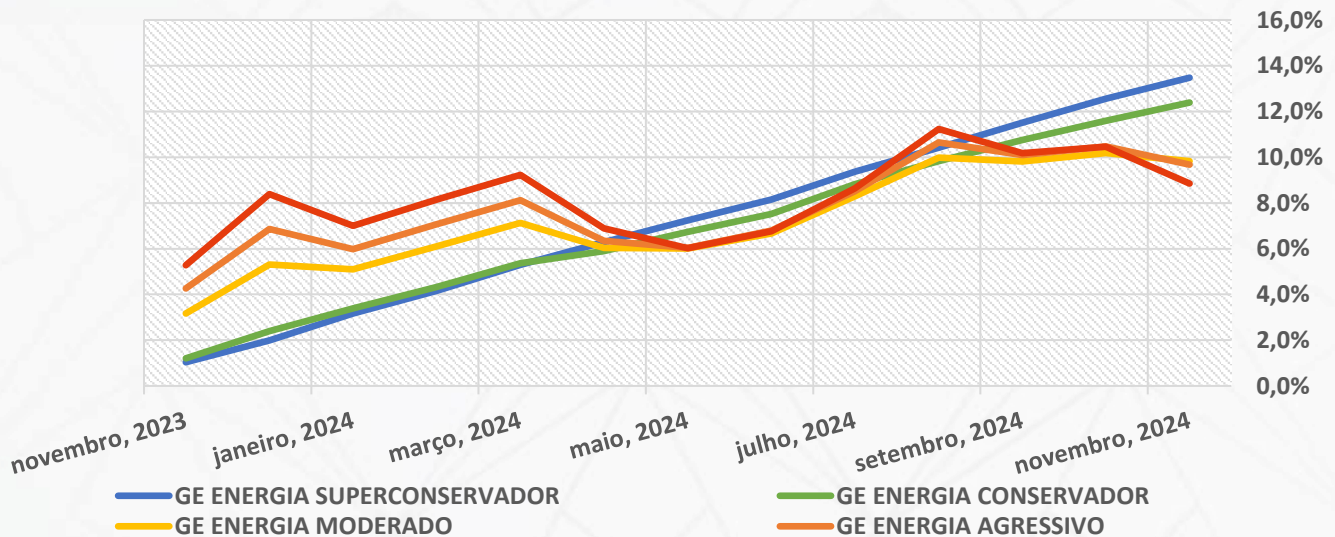
GEBSAPREV

GEBSAPREV SUPER CONSERVADOR	GEBSAPREV CONSERVADOR	GEBSAPREV MODERADO	GEBSAPREV AGRESSIVO	GEBSAPREV SUPER AGRESSIVO
12,40%	10,98%	6,69%	5,13%	3,85%



GE ENERGIA

GE ENERGIA SUPER CONSERVADOR	GE ENERGIA CONSERVADOR	GE ENERGIA MODERADO	GE ENERGIA AGRESSIVO	GE ENERGIA SUPER AGRESSIVO
12,31%	11,05%	6,46%	5,19%	3,39%



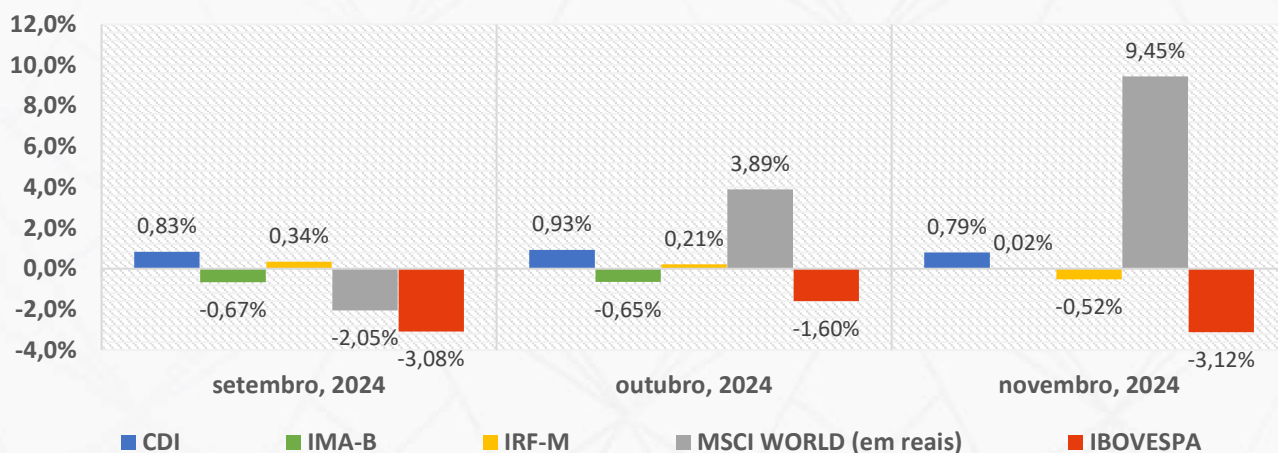
No acumulado de 12 meses, todos dos perfis dos planos GEBSAPREV e GE ENERGIA apresentam retornos positivos.



INFORME MENSAL GEBSAPREV

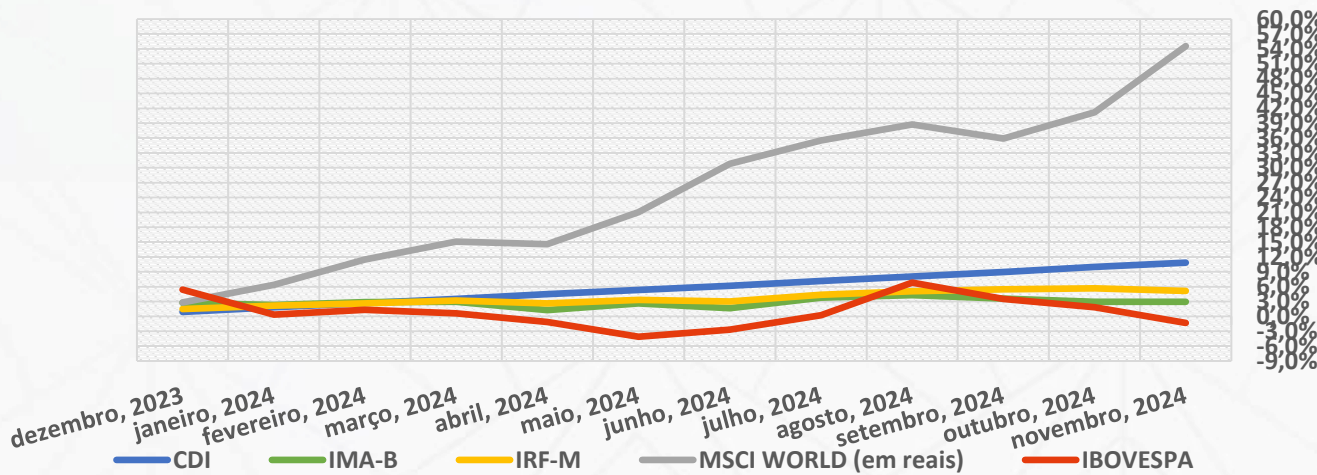
RENTABILIDADE DOS PRINCIPAIS ÍNDICES DE MERCADO

RENTABILIDADE MENSAL



RENTABILIDADE ACUMULADA EM 12 MESES

Índice	Retorno Acumulado (12 meses)
CDI	10,84%
IMA-B	2,94%
IRF-M	5,11%
MSCI WORLD (em reais)	54,56%
IBOVESPA	-1,31%

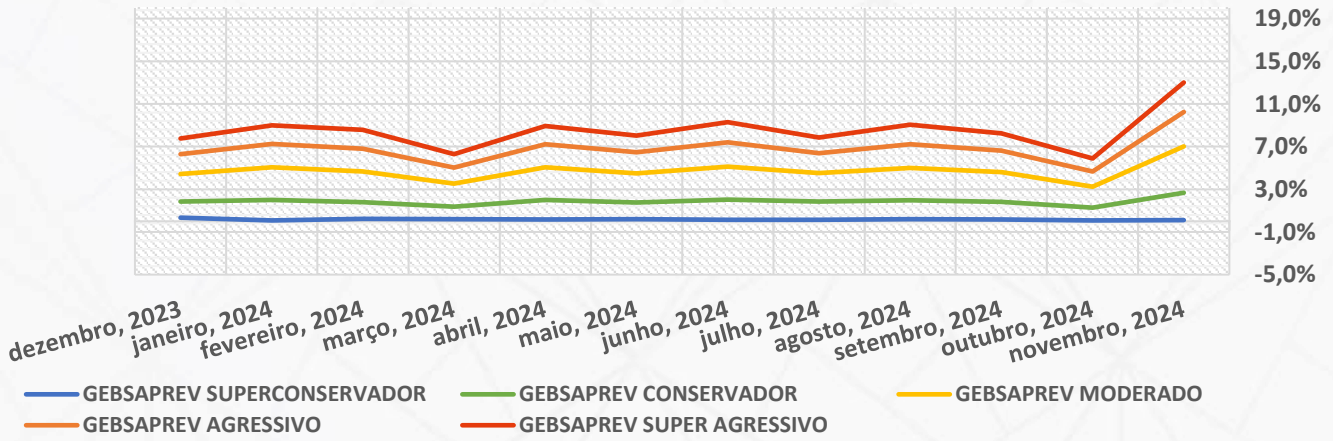


A deterioração fiscal do Brasil continuou a impactar a curva de juros e consequentemente os mercados de renda variável e IMA-B foram afetados, com isso o Ibovespa apresenta retorno negativo no acumulado de 12 meses, além disso, no mês foi observado uma valorização do dólar frente ao real, agregando expressiva valorização ao MSCI World em reais.

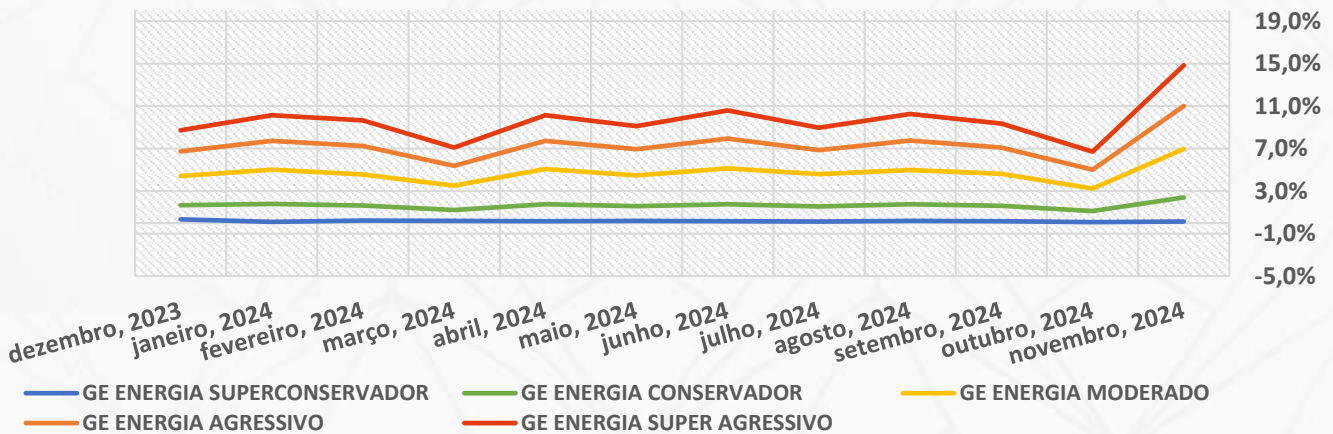


VOLATILIDADE/RISCO DOS PERFIS DE INVESTIMENTOS E ÍNDICES DE MERCADO

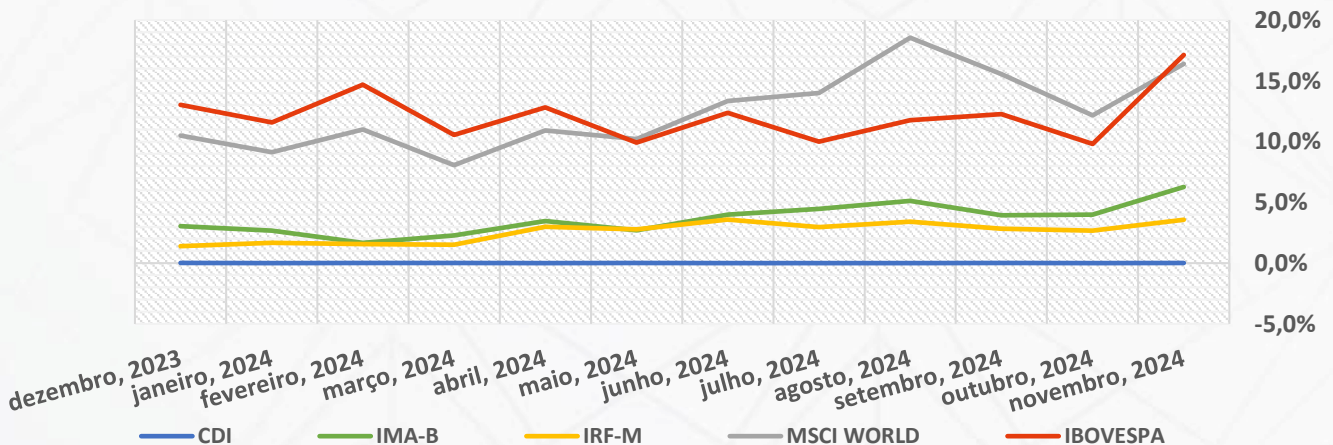
GEBSAPREV



GE ENERGIA



ÍNDICES DE MERCADO



INFORME MENSAL GEBSAPREV
ALOCAÇÃO ATUAL DOS PERFIS DE INVESTIMENTOS
GEBSAPREV

MANDATOS	ATIVOS RELACIONADOS	GEBSAPREV SUPER CONSERVADOR	GEBSAPREV CONSERVADOR	GEBSAPREV MODERADO	GEBSAPREV AGRESSIVO	GEBSAPREV SUPER AGRESSIVO
BAIXO RISCO (FUNDO GEBSAPREV AZUL)	TÍTULOS PRIVADOS E TÍTULOS PÚBLICOS COM BAIXÍSSIMA VOLATILIDADE	98,65%	65,93%	20,27%	20,65%	22,28%
MÉDIO RISCO (FUNDO GEBSAPREV AMARELO)	TÍTULOS PÚBLICOS COM VOLATILIDADE E RENDA FIXA NO EXTERIOR	0,00%	27,75%	47,90%	38,85%	28,69%
ESTRUTURADO (FUNDO GEBSAPREV LARANJA)	DIVERSOS ATIVOS NO BRASIL E NO EXTERIOR	0,00%	5,53%	15,89%	15,74%	14,47%
RENDA VARIÁVEL (FUNDO GEBSAPREV VERMELHO)	AÇÕES NO BRASIL E NO EXTERIOR	0,00%	0,00%	15,62%	24,52%	34,41%
OPERAÇÕES COM PARTICIPANTES	EMPRÉSTIMOS	1,35%	0,79%	0,32%	0,23%	0,15%

GE ENERGIA

MANDATOS	ATIVOS RELACIONADOS	GE ENERGIA SUPER CONSERVADOR	GE ENERGIA CONSERVADOR	GE ENERGIA MODERADO	GE ENERGIA AGRESSIVO	GE ENERGIA SUPER AGRESSIVO
BAIXO RISCO (FUNDO GEBSAPREV AZUL)	TÍTULOS PRIVADOS E TÍTULOS PÚBLICOS COM BAIXÍSSIMA VOLATILIDADE	96,55%	74,35%	17,02%	27,75%	19,11%
MÉDIO RISCO (FUNDO GEBSAPREV AMARELO)	TÍTULOS PÚBLICOS COM VOLATILIDADE E RENDA FIXA NO EXTERIOR	0,00%	18,36%	50,73%	32,72%	30,89%
ESTRUTURADO (FUNDO GEBSAPREV LARANJA)	DIVERSOS ATIVOS NO BRASIL E NO EXTERIOR	0,00%	4,33%	16,15%	14,79%	15,12%
RENDA VARIÁVEL (FUNDO GEBSAPREV VERMELHO)	AÇÕES NO BRASIL E NO EXTERIOR	0,00%	0,00%	15,80%	24,23%	34,54%
OPERAÇÕES COM PARTICIPANTES	EMPRÉSTIMOS	3,45%	2,96%	0,30%	0,51%	0,35%

INFORME MENSAL GEBSAPREV
COMPOSIÇÃO DOS FUNDOS EXCLUSIVOS GEBSAPREV

FUNDOS DE INVESTIMENTOS	RETORNO NO MÊS	RETORNO NO ANO	CNPJ	PERCENTUAL DE ALOCAÇÃO
GEBSAPREV AZUL FIC MULTIMERCADO CRÉDITO PRIVADO	0,84%	11,38%	34.867.797/0001-40	100,0%
<u>FAIRFIELD FI RENDA FIXA CRÉDITO PRIVADO</u>	0,86%	11,67%	18.814.287/0001-59	52,4%
<u>SPARTA TOP RESP LIMITADA FIF CIC RENDA FIXA CRÉDITO PRIVADO LP</u>	0,83%	12,04%	14.188.162/0001-00	17,0%
<u>BB INSTITUCIONAL FI RENDA FIXA</u>	0,79%	10,26%	02.296.928/0001-90	5,4%
<u>ITAÚ CUSTÓDIA CAIXA FI RENDA FIXA CURTO PRAZO</u>	0,74%	9,19%	11.419.792/0001-50	1,8%
<u>AZ QUEST LUCE FIC RENDA FIXA CRÉDITO PRIVADO LP</u>	0,87%	11,70%	23.556.185/0001-10	6,5%
<u>GALAPAGOS IGUANA LIQUIDEZ TOP FI RENDA FIXA CRÉDITO PRIVADO</u>	0,85%	11,39%	42.887.856/0001-70	7,3%
<u>SAFRA CAPITAL MARKET PREMIUM FIC RENDA FIXA REFERENCIADO DI CRÉDITO PRIVADO</u>	0,82%	10,25%	17.254.044/0001-40	7,1%
<u>MAG CASH FI RENDA FIXA LP</u>	0,78%	10,31%	17.899.612/0001-60	1,9%
<u>GALÁPAGOS PINZON FI RENDA FIXA REFERENCIADO DI</u>	0,79%	0,79%	50.821.045/0001-03	0,6%
GEBSAPREV AMARELO FIC MULTIMERCADO CRÉDITO PRIVADO	0,34%	6,94%	34.867.805/0001-59	100,0%
<u>JGP CORPORATE FIC RENDA FIXA CRÉDITO PRIVADO LP</u>	0,87%	12,54%	20.824.446/0001-48	21,2%
<u>BV ATUARIAL FI MULTIMERCADO CRÉDITO PRIVADO</u>	-0,10%	6,21%	14.491.564/0001-89	10,1%
<u>ICATU VANGUARDA INFLAÇÃO LONGA FI RENDA FIXA LP</u>	-0,19%	-4,67%	10.756.541/0001-06	4,4%
<u>ITAÚ INSTITUCIONAL ALOCAÇÃO DINÂMICA RESP LIMITADA FIF CIC RENDA FIXA</u>	0,59%	5,65%	21.838.150/0001-49	3,0%
<u>BB IMA-B 5 FIC RENDA FIXA PREVIDENCIÁRIO LP</u>	0,34%	6,17%	03.543.447/0001-03	6,3%
<u>VINCI IMOBILIÁRIO II FI RENDA FIXA CRÉDITO PRIVADO</u>	-1,57%	-11,38%	31.248.496/0001-40	4,1%
<u>PIMCO INCOME INVESTIMENTO NO EXTERIOR FI MULTIMERCADO</u>	1,93%	9,77%	23.720.107/0001-00	3,5%
<u>ARX VINSON INSTITUCIONAL FIC RENDA FIXA CRÉDITO PRIVADO</u>	0,91%	12,03%	41.579.363/0001-00	4,3%
<u>VINCI VALOREM FI MULTIMERCADO</u>	0,60%	6,29%	13.396.703/0001-22	3,5%
<u>IB INSTITUTIONAL ACTIVE FIX FI MULTIMERCADO</u>	0,88%	9,72%	04.764.174/0001-81	0,8%
<u>ITAÚ INSTITUCIONAL IMA-B 5 RESP LIMITADA FIF CIC RENDA FIXA</u>	0,34%	6,28%	09.093.819/0001-15	3,1%
<u>JGP SELECT PREMIUM INVESTIMENTO NO EXTERIOR FI MULTIMERCADO CRÉDITO PRIVADO</u>	1,12%	15,06%	26.525.450/0001-91	2,1%
<u>BRADESCO YIELD EXPLORER INVESTIMENTO NO EXTERIOR FI RENDA FIXA CRÉDITO PRIVADO</u>	0,33%	8,81%	20.216.173/0001-59	1,9%
<u>KINEA IPCA ABSOLUTO FIC RENDA FIXA</u>	0,78%	7,13%	27.599.290/0001-98	1,7%
<u>ICATU VANGUARDA INFLAÇÃO FI RENDA FIXA CRÉDITO PRIVADO LP</u>	-0,08%	7,10%	19.719.727/0001-51	1,7%
<u>BB NORDEA ALPHA 15 HEDGE INVESTIMENTO NO EXTERIOR FIC MULTIMERCADO LP</u>	3,18%	2,65%	37.243.130/0001-65	0,9%
<u>ITAÚ INSTITUCIONAIS LEGEND FIC RENDA FIXA LP</u>	1,09%	12,36%	29.241.799/0001-90	1,4%
<u>SPARTA TOP INFLAÇÃO RESP LIMITADA FIF CIC RENDA FIXA CRÉDITO PRIVADO LP</u>	0,39%	8,24%	38.026.926/0001-29	1,9%
<u>JPMORGAN GLOBAL MACRO OPPORTUNITIES INVESTIMENTO NO EXTERIOR RESP LIMITADA FIF MULTIMERCADO</u>	1,89%	12,85%	26.094.770/0001-34	0,8%
<u>ITAÚ CUSTÓDIA CAIXA FI RENDA FIXA CURTO PRAZO</u>	0,74%	9,19%	11.419.792/0001-50	5,4%
<u>SPX SEAHAWK FIC RENDA FIXA CRÉDITO PRIVADO LP</u>	0,83%	12,60%	35.505.971/0001-78	2,3%
<u>BB IRF-M TÍTULOS PÚBLICOS FI RENDA FIXA PREVIDENCIÁRIO</u>	-0,54%	3,34%	07.111.384/0001-69	3,5%
<u>ROOT CAPITAL CRÉDITO HG INSTITUCIONAL FI RENDA FIXA CRÉDITO PRIVADO</u>	0,87%	11,81%	52.115.449/0001-07	1,9%
<u>BB IMA-B 5+ TÍTULOS PÚBLICOS FI RENDA FIXA PREVIDENCIÁRIO</u>	-0,23%	-4,71%	13.327.340/0001-73	4,3%
<u>SOMMA FIRENZE FI RENDA FIXA CRÉDITO PRIVADO LP</u>	0,77%	11,44%	45.511.206/0001-14	1,3%
<u>BRADESCO IPCA CLOSED FUND CREDIT I FI RENDA FIXA CRÉDITO PRIVADO</u>	0,37%	-26,23%	36.620.911/0001-69	0,8%
<u>CPSH11</u>	-5,97%	---	47.896.665/0001-99	2,9%
Tít. Públicos	1,09%	---	---	1,1%

INFORME MENSAL GEBSAPREV
COMPOSIÇÃO DOS FUNDOS EXCLUSIVOS GEBSAPREV

FUNDOS DE INVESTIMENTOS	RETORNO NO MÊS	RETORNO NO ANO	CNPJ	PERCENTUAL DE ALOCAÇÃO
<u>GEBSAPREV LARANJA FIC MULTIMERCADO</u>	0,99%	5,56%	34.867.818/0001-28	100,0%
<u>SPX NIMITZ ESTRUTURADO FIC MULTIMERCADO</u>	2,13%	13,11%	22.345.384/0001-17	9,6%
<u>KAPITALO KAPPA FIN FIC MULTIMERCADO</u>	1,04%	10,35%	12.105.940/0001-24	12,7%
<u>GALAPAGOS EVOLUTION FIC MULTIMERCADO CRÉDITO PRIVADO</u>	0,57%	7,81%	36.440.431/0001-16	6,8%
<u>VINLAND MACRO FIC MULTIMERCADO</u>	1,02%	2,10%	28.581.166/0001-68	8,2%
<u>VINCI CRÉDITO MULTIESTRATÉGIA FI MULTIMERCADO CRÉDITO PRIVADO</u>	-3,82%	-10,64%	37.099.037/0001-29	6,1%
<u>CANVAS VECTOR FIC MULTIMERCADO</u>	3,33%	6,02%	28.866.524/0001-89	5,5%
<u>ACE CAPITAL DINÂMICO RESP LIMITADA FIF CIC MULTIMERCADO</u>	0,53%	9,83%	14.180.011/0001-05	6,3%
<u>ACE CAPITAL MULTICENÁRIOS RESP LIMITADA FIF CIC MULTIMERCADO</u>	1,83%	16,53%	47.612.105/0001-65	2,4%
<u>ABSOLUTE VERTEX II FIF CIC MULTIMERCADO</u>	2,35%	9,79%	23.565.803/0001-99	6,8%
<u>EXES FIC MULTIMERCADO CRÉDITO PRIVADO</u>	1,14%	12,91%	38.065.069/0001-76	2,7%
<u>ITAÚ CUSTÓDIA CAIXA FI RENDA FIXA CURTO PRAZO</u>	0,74%	9,19%	11.419.792/0001-50	3,9%
<u>SEYMOUR RESP LIMITADA FICFIP MULTIESTRATÉGIA</u>			54.305.003/0001-62	2,5%
<u>GENOA CAPITAL RADAR 701 FIC MULTIMERCADO</u>	1,71%	10,74%	36.017.810/0001-06	5,6%
<u>GALAPAGOS EQUADOR FI MULTIMERCADO CRÉDITO PRIVADO</u>	1,01%	11,49%	48.328.158/0001-11	2,2%
<u>SOLANA LONG AND SHORT FIC MULTIMERCADO</u>	-0,51%	0,02%	18.772.290/0001-57	3,1%
<u>V8 SPEEDWAY LONG SHORT FIC MULTIMERCADO</u>	1,42%	14,31%	39.354.762/0001-21	2,1%
<u>KINEA PRIVATE EQUITY IV FEEDER INSTITUCIONAL II FIP MULTIESTRATÉGIA</u>	---	---	28.849.618/0001-40	5,8%
<u>KINEA PRIVATE EQUITY V FEEDER INSTITUCIONAL II FIP MULTIESTRATÉGIA</u>	---	---	41.776.922/0001-72	4,3%
<u>STRATUS SCP III BRASIL FIP MULTIESTRATÉGIA</u>	---	---	28.686.463/0001-78	3,3%

INFORME MENSAL GEBSAPREV
COMPOSIÇÃO DOS FUNDOS EXCLUSIVOS GEBSAPREV

FUNDOS DE INVESTIMENTOS	RETORNO NO MÊS	RETORNO NO ANO	CNPJ	PERCENTUAL DE ALOCAÇÃO
<u>GEBSAPREV VERMELHO FIC AÇÕES</u>	-4,65%	-11,49%	34.867.829/0001-08	100,0%
<u>GUEPARDO INSTITUCIONAL FIC AÇÕES</u>	-3,94%	-5,70%	08.830.947/0001-31	12,7%
<u>CONSTÂNCIA FUNDAMENTO FI AÇÕES</u>	-1,86%	-7,24%	11.182.064/0001-77	5,4%
<u>NAVI INSTITUCIONAL FIC AÇÕES</u>	-5,44%	-11,96%	14.113.340/0001-33	5,4%
<u>MOAT CAPITAL FIC AÇÕES</u>	-10,08%	-22,95%	20.658.576/0001-58	7,6%
<u>LEBLON AÇÕES II INSTITUCIONAL FIC AÇÕES</u>	-5,56%	-10,19%	26.768.800/0001-40	7,8%
<u>HERMEU RESP LIMITADA FIF AÇÕES</u>	-8,47%		57.525.392/0001-20	1,6%
<u>ITAÚ CUSTÓDIA CAIXA FI RENDA FIXA CURTO PRAZO</u>	0,74%	9,19%	11.419.792/0001-50	0,0%
<u>GTI HAIFA FI AÇÕES</u>	-0,85%	-3,70%	28.408.121/0001-96	7,6%
<u>CONSTELLATION INSTITUCIONAL FIC AÇÕES</u>	-6,19%	-10,06%	16.948.298/0001-04	5,9%
<u>ALASKA INSTITUCIONAL FI AÇÕES</u>	-4,48%	-23,52%	26.673.556/0001-32	7,1%
<u>OCEANA SELECTION 30 E FIC AÇÕES</u>	-6,59%	-12,12%	31.533.338/0001-32	7,3%
<u>GALAPAGOS FRONTIER AÇÕES FIC AÇÕES</u>	-5,92%	-9,40%	18.832.871/0001-37	3,3%
<u>VOKIN GBV ACONCÁGUA FIC AÇÕES</u>	-1,05%	-18,61%	13.962.947/0001-25	6,5%
<u>VINCI MOSAICO INSTITUCIONAL FI AÇÕES</u>	-5,28%	-9,42%	28.470.587/0001-11	4,4%
<u>LIS VALUE FI AÇÕES</u>	-3,76%	-20,59%	24.325.422/0001-03	4,5%
<u>BRANCO IBOVESPA PLUS FI AÇÕES</u>	-3,13%	-6,44%	03.394.711/0001-86	5,7%
<u>TARPON GT INSTITUCIONAL FIC AÇÕES</u>	-3,01%	0,18%	39.346.123/0001-14	3,0%
<u>BENEVENTO RESP LIMITADA FI AÇÕES</u>	0,97%	16,13%	34.702.622/0001-83	2,3%
<u>GALAPAGOS LIZARD I FI AÇÕES</u>	-11,82%		54.977.709/0001-70	2,1%

INFORME MENSAL GEBSAPREV
CONTRIBUIÇÃO ABSOLUTA POR MANDATO/FUNDO EXCLUSIVO PARA CADA PERFIL
GEBSAPREV

FUNDOS EXCLUSIVOS	ATIVOS RELACIONADOS	GEBSAPREV SUPER CONSERVADOR	GEBSAPREV CONSERVADOR	GEBSAPREV MODERADO	GEBSAPREV AGRESSIVO	GEBSAPREV SUPER AGRESSIVO
GEBSAPREV AZUL FIC MULTIMERCADO CRÉDITO PRIVADO	TÍTULOS PRIVADOS E TÍTULOS PÚBLICOS COM BAIXÍSSIMA VOLATILIDADE	0,81%	0,55%	0,21%	0,20%	0,20%
GEBSAPREV AMARELO FIC MULTIMERCADO CRÉDITO PRIVADO	TÍTULOS PÚBLICOS COM VOLATILIDADE E RENDA FIXA NO EXTERIOR	0,00%	0,09%	0,20%	0,15%	0,10%
GEBSAPREV LARANJA FIC MULTIMERCADO	DIVERSOS ATIVOS NO BRASIL E NO EXTERIOR	0,00%	0,05%	0,19%	0,18%	0,16%
GEBSAPREV VERMELHO FIC AÇÕES	AÇÕES NO BRASIL E NO EXTERIOR	0,00%	0,00%	-0,89%	-1,30%	-1,75%
OPERAÇÕES COM PARTICIPANTES	EMPRÉSTIMOS	0,02%	0,01%	0,01%	0,00%	0,00%
RENTABILIDADE TOTAL		0,83%	0,70%	-0,29%	-0,77%	-1,28%

GE ENERGIA

MANDATOS (FUNDOS EXCLUSIVOS)	ATIVOS RELACIONADOS	GE ENERGIA SUPER CONSERVADOR	GE ENERGIA CONSERVADOR	GE ENERGIA MODERADO	GE ENERGIA AGRESSIVO	GE ENERGIA SUPER AGRESSIVO
GEBSAPREV AZUL FIC MULTIMERCADO CRÉDITO PRIVADO	TÍTULOS PRIVADOS E TÍTULOS PÚBLICOS COM BAIXÍSSIMA VOLATILIDADE	0,76%	0,58%	0,18%	0,27%	0,20%
GEBSAPREV AMARELO FIC MULTIMERCADO CRÉDITO PRIVADO	TÍTULOS PÚBLICOS COM VOLATILIDADE E RENDA FIXA NO EXTERIOR	0,00%	0,06%	0,21%	0,12%	0,13%
GEBSAPREV LARANJA FIC MULTIMERCADO	DIVERSOS ATIVOS NO BRASIL E NO EXTERIOR	0,00%	0,04%	0,20%	0,17%	0,18%
GEBSAPREV VERMELHO FIC AÇÕES	AÇÕES NO BRASIL E NO EXTERIOR	0,00%	0,00%	-0,91%	-1,28%	-1,97%
OPERAÇÕES COM PARTICIPANTES	EMPRÉSTIMOS	0,06%	0,05%	0,01%	0,01%	0,01%
RENTABILIDADE TOTAL		0,81%	0,72%	-0,32%	-0,72%	-1,46%