

ECONOMIA EM SETEMBRO DE 2024

POLÍTICA MONETÁRIA GLOBAL: REDUÇÃO DE JUROS DOS EUA, AUMENTO DA SELIC NO BRASIL, MEDIDAS CHINESAS PARA O SETOR IMOBILIÁRIO E RISCOS NO ORIENTE MÉDIO.

O principal destaque para os mercados internacionais no mês de setembro foi o início do ciclo de corte de juros do Fed, em meio ponto percentual, na quarta-feira, dia 18 de setembro, sendo o primeiro corte de juro nos Estados Unidos desde 2020. A decisão expôs uma divergência, com um dentre os 12 membros a favor de um corte mais brando, de 0,25 pontos percentuais. Na comunicação, o comitê sinalizou que esperava mais dois cortes de 0,25 pontos percentuais cada até o final do ano. Enquanto comunicados anteriores enfatizavam uma política monetária voltada para o combate à inflação, este comunicado ressaltou um patamar mais equilibrado entre os riscos de atividade e inflação. Atualmente, as taxas se mantêm numa faixa entre 4,75% e 5% ao ano.

No Brasil, a política monetária adotou uma postura oposta à da política monetária norte-americana. Logo após o anúncio de corte de juros nos Estados Unidos, considerada por muitos como a taxa livre de risco internacional, o Banco Central brasileiro anunciou o oposto. Conforme antecipado pela precificação na curva de juros, o Copom (Comitê de Política Monetária) aumentou a taxa Selic em 0,25 pontos percentuais, elevando-a para 10,75%. Os tomadores de posição antecipam, ainda, novos aumentos na curva de juros brasileira em 2025. No comunicado, a decisão foi justificada por conta dos resultados da atividade econômica e do mercado de trabalho, que apresentaram um dinamismo maior que o esperado, assim como a desancoragem das expectativas de inflação de longo prazo.

Outro desenvolvimento relevante para os mercados ocorreu na China, quando o governo chinês anunciou um conjunto de medidas voltadas para reerguer o setor imobiliário do país. As medidas se concentraram em torno de três eixos: (1) maiores cortes na taxa de juros, (2) aumento de liquidez no sistema bancário e (3) estímulos fiscais para incrementar o consumo das famílias. Coincidentemente, surgiram informações de que o governo poderia injetar até 1 trilhão de yuans na economia por meio de títulos especiais.

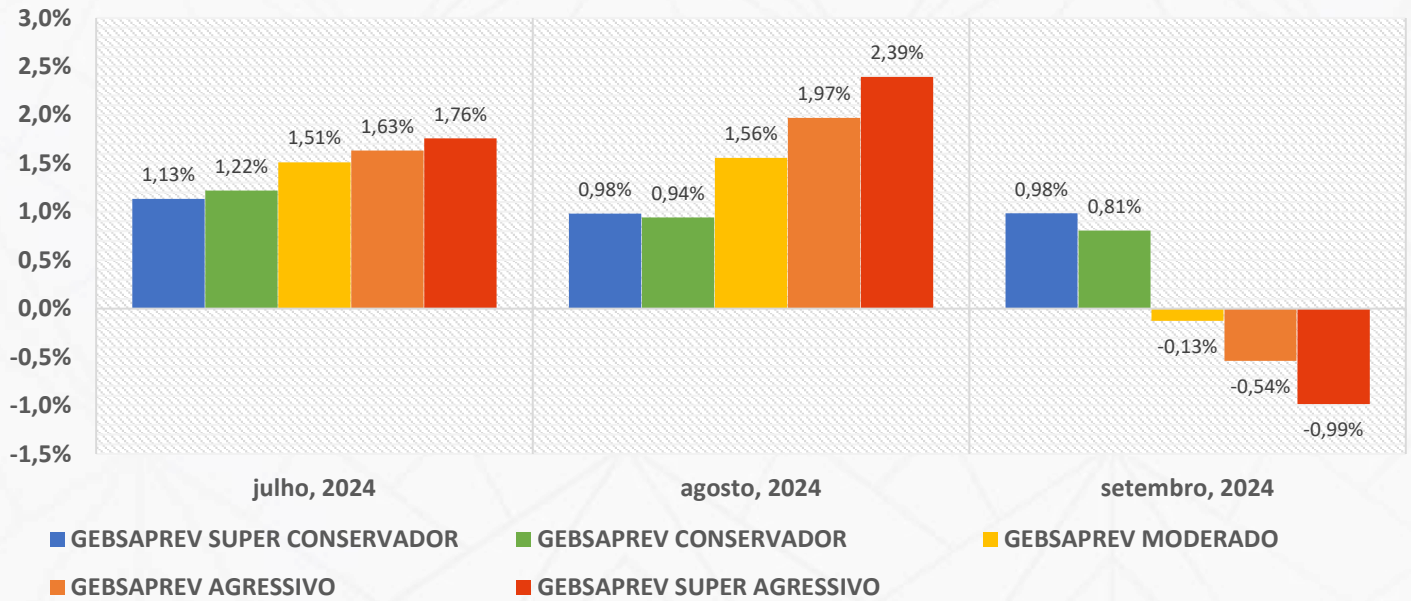
O mês de setembro revitalizou riscos relacionados ao Oriente Médio, com a intensificação dos conflitos. Esses embates têm o potencial de alterar o balanço de riscos internacional, especialmente se acarretarem bloqueios de rotas comerciais críticas, como o Canal de Suez e o Estreito de Hormuz.

ÍNDICES	MÊS	ANO
CDI (ATIVO LIVRE DE RISCO)	0,83%	7,99%
TÍTULOS PÚBLICOS PÓS-FIXADOS (TESOURO SELIC OU LFT)	0,87%	8,20%
IDA-DI (CRÉDITO PRIVADO)	1,01%	10,62%
TÍTULOS PÚBLICOS INDEXADOS À INFLAÇÃO (TESOURO IPCA OU NTN-B)	-0,67%	0,82%
TÍTULOS PÚBLICOS PREFIXADOS (TESOURO PREFIXADO NTN-F E LTN)	0,34%	3,90%
IBOVESPA (AÇÕES BRASIL)	-3,08%	-1,77%
MSCI WORLD (AÇÕES GLOBAIS)	1,69%	17,48%
NASDAQ (AÇÕES EUA COM FOCO EM TECNOLOGIA)	2,68%	21,17%
S&P 500 (AÇÕES EUA)	2,02%	20,81%
DÓLAR	-3,68%	12,53%

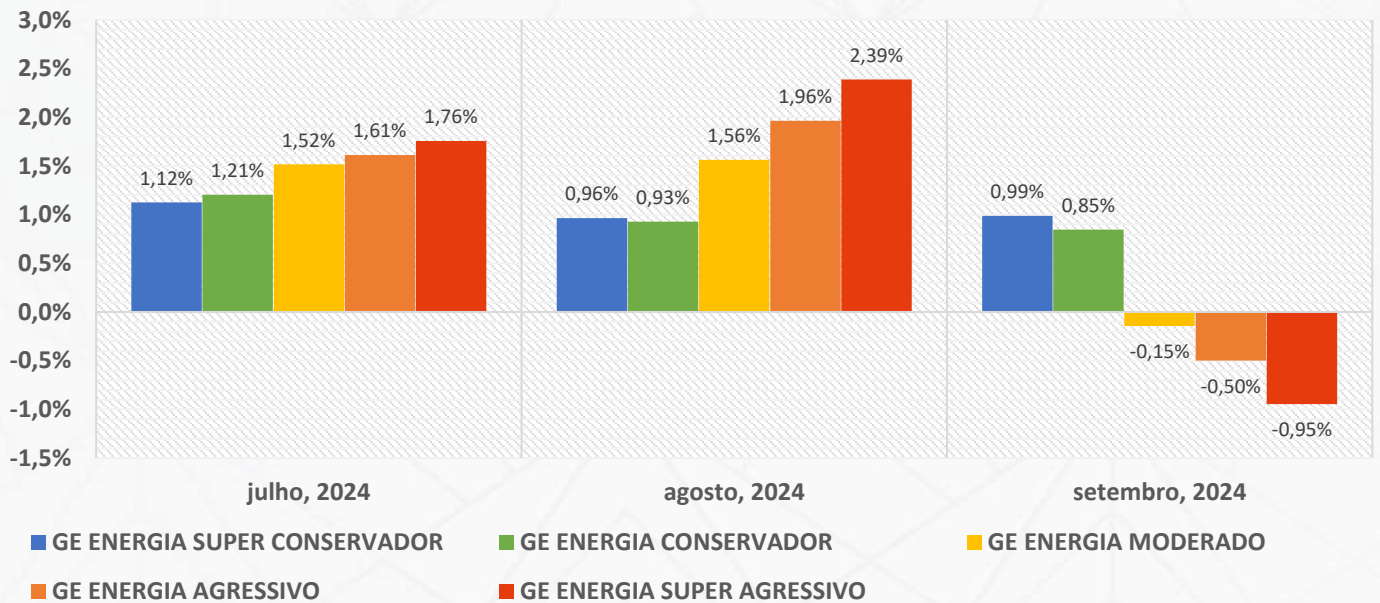
INFORME MENSAL GEBSAPREV

RENTABILIDADE MENSAL DOS PERFIS DE INVESTIMENTOS

GEBSAPREV



GE ENERGIA



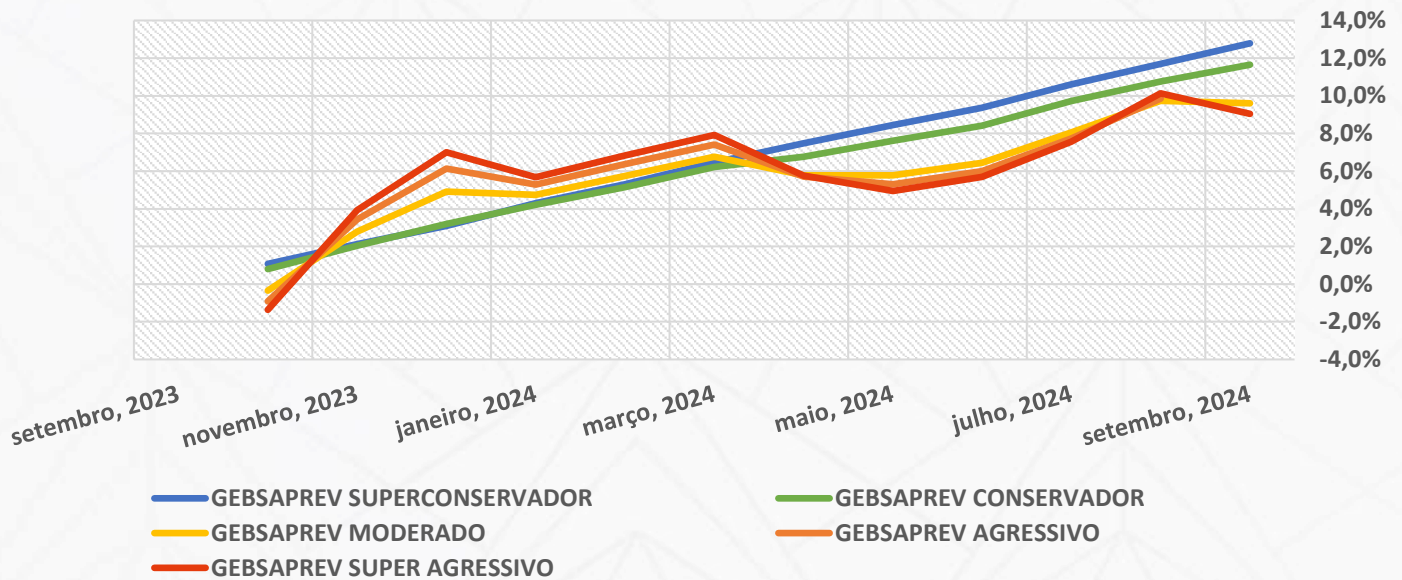
Em setembro de 2024, os perfis superconservador e conservador apresentaram retornos positivos e acima do CDI, enquanto o moderado, agressivo e superagressivo ficaram abaixo do esperado, devido a baixa performance da renda variável no mês de setembro.

INFORME MENSAL GEBSAPREV

RENTABILIDADE ACUMULADA EM 12 MESES DOS PERFIS DE INVESTIMENTOS

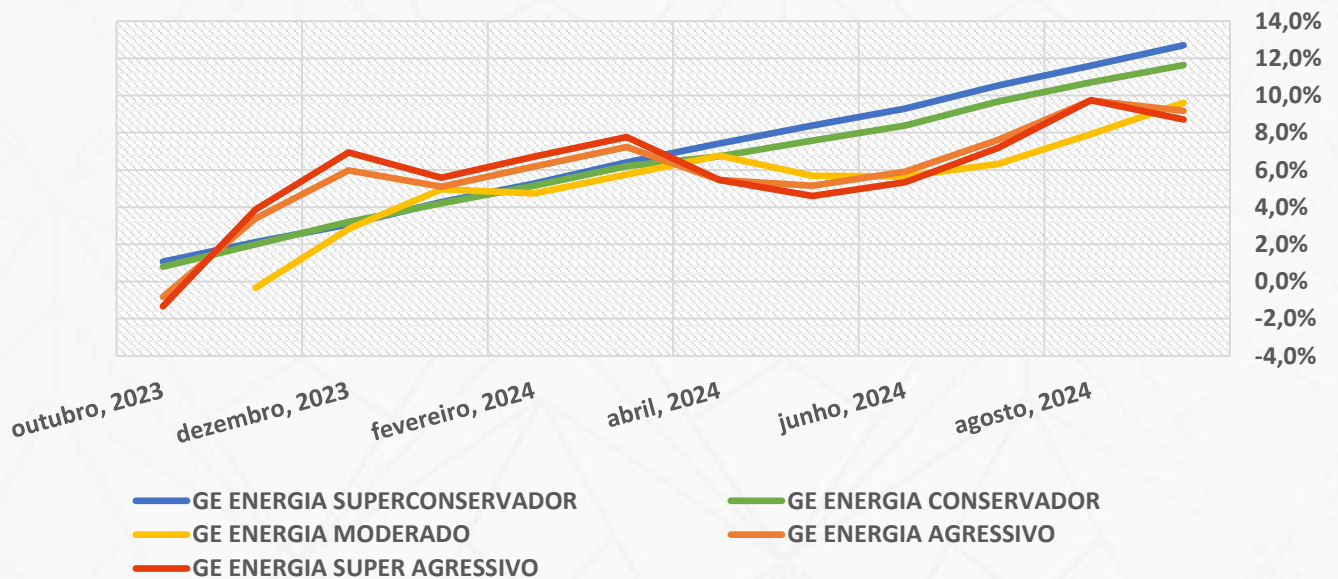
GEBSAPREV

GEBSAPREV SUPER CONSERVADOR	GEBSAPREV CONSERVADOR	GEBSAPREV MODERADO	GEBSAPREV AGRESSIVO	GEBSAPREV SUPER AGRESSIVO
12,79%	11,65%	9,60%	9,26%	9,05%



GE ENERGIA

GE ENERGIA SUPER CONSERVADOR	GE ENERGIA CONSERVADOR	GE ENERGIA MODERADO	GE ENERGIA AGRESSIVO	GE ENERGIA SUPER AGRESSIVO
12,70%	11,64%	9,45%	9,19%	8,71%



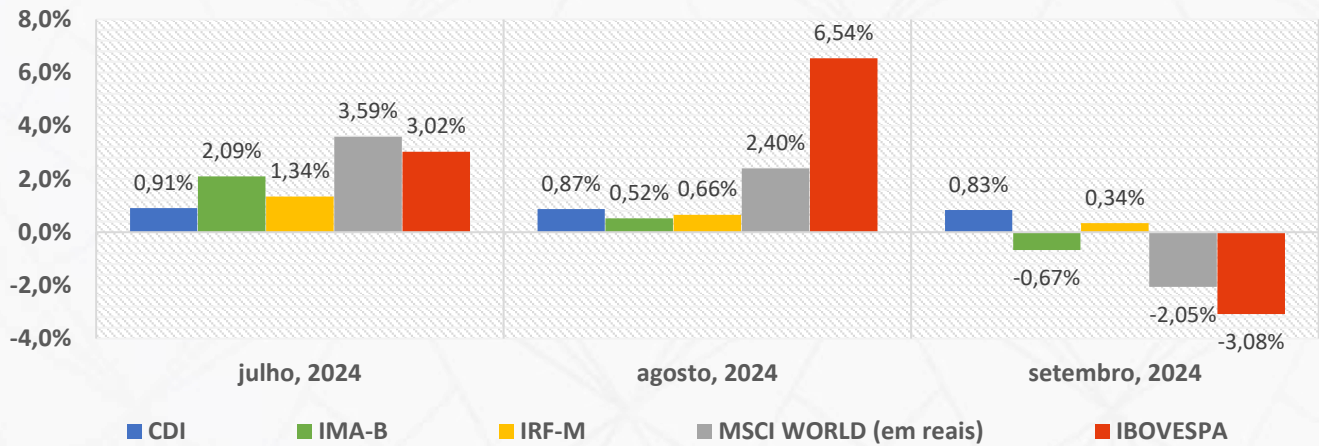
No acumulado de 12 meses, todos dos perfis da GEBSAPREV e do GE ENERGIA apresentam retornos positivos.



INFORME MENSAL GEBSAPREV

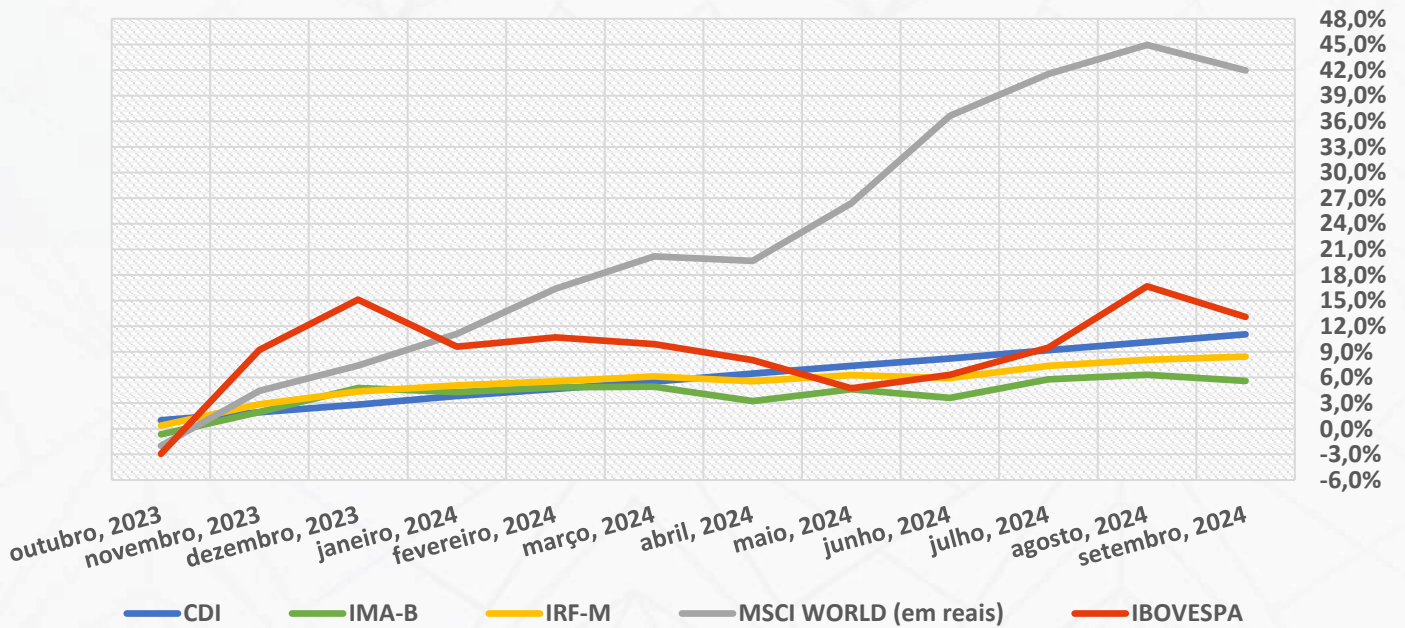
RENTABILIDADE DOS PRINCIPAIS ÍNDICES DE MERCADO

RENTABILIDADE MENSAL



RENTABILIDADE ACUMULADA EM 12 MESES

Índice	Retorno Acumulado
CDI	11,06%
IMA-B	5,61%
IRF-M	8,45%
MSCI WORLD (em reais)	41,96%
IBOVESPA	13,08%

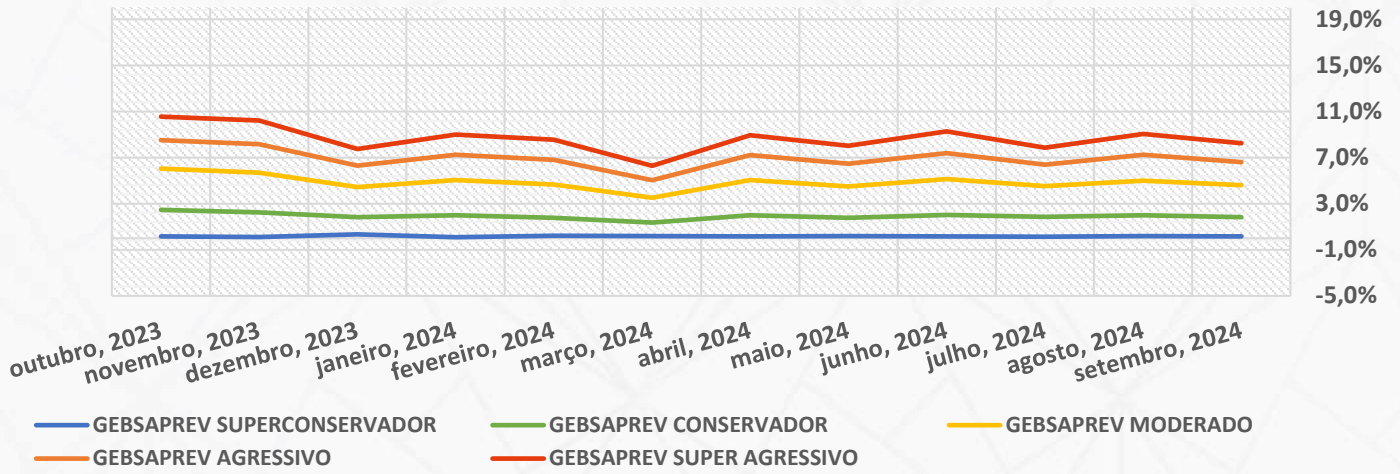


O aumento da taxa Selic elevada no mês de setembro impactou a parcela de renda variável e IMA-B, uma vez que diminui a disposição do mercado em se expor a mercados de maior risco.

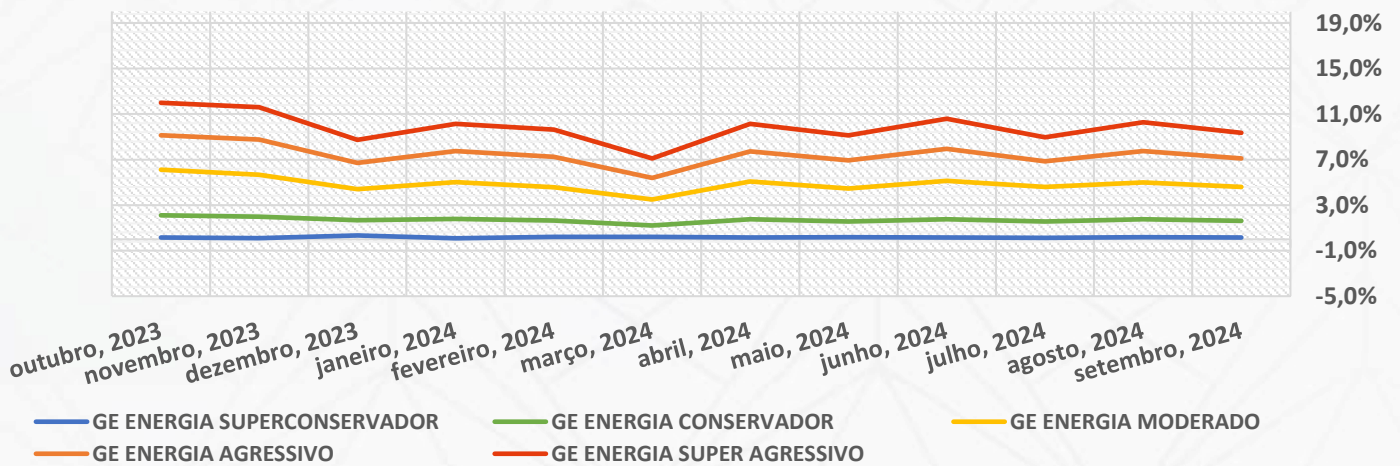


VOLATILIDADE/RISCO DOS PERFIS DE INVESTIMENTOS E ÍNDICES DE MERCADO

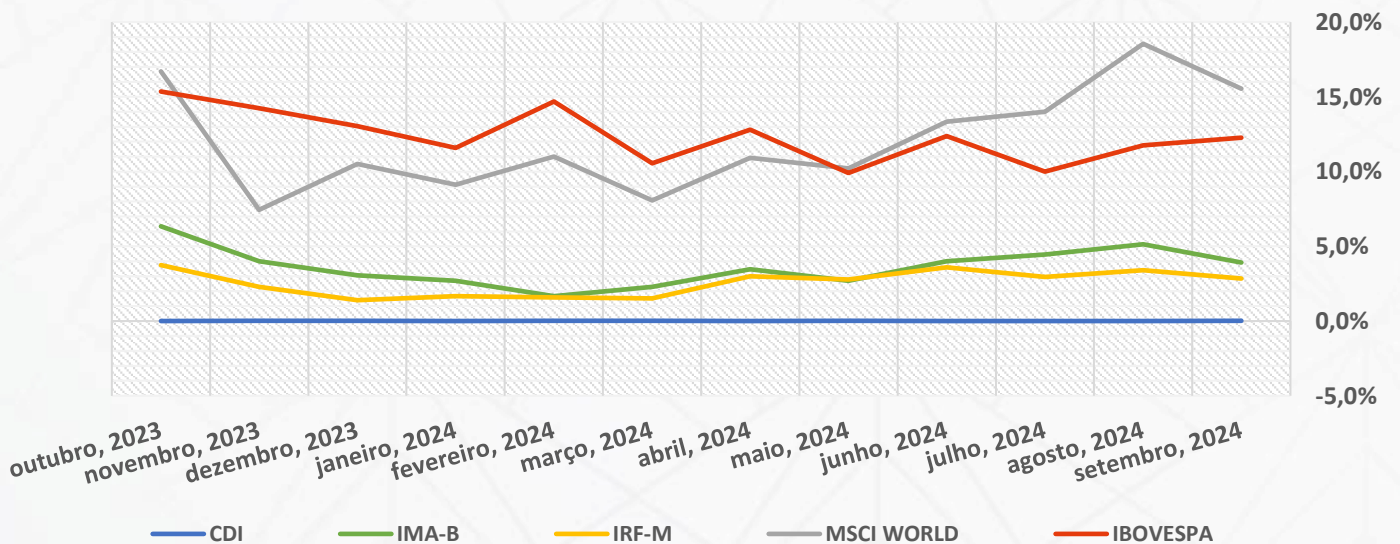
GEBSAPREV



GE ENERGIA



ÍNDICES DE MERCADO



INFORME MENSAL GEBSAPREV
ALOCAÇÃO ATUAL DOS PERFIS DE INVESTIMENTOS
GEBSAPREV

MANDATOS	ATIVOS RELACIONADOS	GEBSAPREV SUPER CONSERVADOR	GEBSAPREV CONSERVADOR	GEBSAPREV MODERADO	GEBSAPREV AGRESSIVO	GEBSAPREV SUPER AGRESSIVO
BAIXO RISCO (FUNDO GEBSAPREV AZUL)	TÍTULOS PRIVADOS E TÍTULOS PÚBLICOS COM BAIXÍSSIMA VOLATILIDADE	98,55%	65,49%	21,45%	21,94%	23,05%
MÉDIO RISCO (FUNDO GEBSAPREV AMARELO)	TÍTULOS PÚBLICOS COM VOLATILIDADE E RENDA FIXA NO EXTERIOR	0,00%	28,18%	46,81%	37,42%	27,80%
ESTRUTURADO (FUNDO GEBSAPREV LARANJA)	DIVERSOS ATIVOS NO BRASIL E NO EXTERIOR	0,00%	5,55%	15,34%	14,97%	13,85%
RENDA VARIÁVEL (FUNDO GEBSAPREV VERMELHO)	AÇÕES NO BRASIL E NO EXTERIOR	0,00%	0,00%	16,10%	25,45%	35,15%
OPERAÇÕES COM PARTICIPANTES	EMPRÉSTIMOS	1,45%	0,78%	0,31%	0,22%	0,14%

GE ENERGIA

MANDATOS	ATIVOS RELACIONADOS	GE ENERGIA SUPER CONSERVADOR	GE ENERGIA CONSERVADOR	GE ENERGIA MODERADO	GE ENERGIA AGRESSIVO	GE ENERGIA SUPER AGRESSIVO
BAIXO RISCO (FUNDO GEBSAPREV AZUL)	TÍTULOS PRIVADOS E TÍTULOS PÚBLICOS COM BAIXÍSSIMA VOLATILIDADE	95,85%	67,94%	18,62%	28,55%	23,60%
MÉDIO RISCO (FUNDO GEBSAPREV AMARELO)	TÍTULOS PÚBLICOS COM VOLATILIDADE E RENDA FIXA NO EXTERIOR	0,00%	22,91%	48,14%	31,84%	26,15%
ESTRUTURADO (FUNDO GEBSAPREV LARANJA)	DIVERSOS ATIVOS NO BRASIL E NO EXTERIOR	0,00%	5,34%	16,56%	14,23%	15,66%
RENDA VARIÁVEL (FUNDO GEBSAPREV VERMELHO)	AÇÕES NO BRASIL E NO EXTERIOR	0,00%	0,00%	16,39%	24,87%	34,28%
OPERAÇÕES COM PARTICIPANTES	EMPRÉSTIMOS	4,15%	3,81%	0,29%	0,51%	0,31%

INFORME MENSAL GEBSAPREV
COMPOSIÇÃO DOS FUNDOS EXCLUSIVOS GEBSAPREV

FUNDOS DE INVESTIMENTOS	RETORNO NO MÊS	RETORNO NO ANO	CNPJ	PERCENTUAL DE ALOCAÇÃO
<u>GEBSAPREV AZUL FIC MULTIMERCADO CRÉDITO PRIVADO</u>	0,97%	9,42%	34.867.797/0001-40	100,0%
<u>FAIRFIELD FI RENDA FIXA CRÉDITO PRIVADO</u>	1,01%	9,64%	18.814.287/0001-59	52,9%
<u>SPARTA TOP RESP LIMITADA FIF CIC RENDA FIXA CRÉDITO PRIVADO LP</u>	1,03%	10,10%	14.188.162/0001-00	
<u>BB INSTITUCIONAL FI RENDA FIXA</u>	0,83%	8,40%	02.296.928/0001-90	5,4%
<u>ICATU VANGUARDA FI RENDA FIXA CRÉDITO PRIVADO LP</u>	0,96%	9,83%	07.900.255/0001-50	7,2%
<u>ITAÚ CUSTÓDIA CAIXA FI RENDA FIXA CURTO PRAZO</u>	0,78%	7,45%	11.419.792/0001-50	0,7%
<u>AZ QUEST LUCE FIC RENDA FIXA CRÉDITO PRIVADO LP</u>	0,94%	9,74%	23.556.185/0001-10	6,6%
<u>GALAPAGOS IGUANA LIQUIDEZ TOP FI RENDA FIXA CRÉDITO PRIVADO</u>	0,90%	9,41%	42.887.856/0001-70	7,4%
<u>SAFRA CAPITAL MARKET PREMIUM FIC RENDA FIXA REFERENCIADO DI CRÉDITO PRIVADO</u>	0,85%	8,32%	17.254.044/0001-40	2,0%
<u>MAG CASH FI RENDA FIXA LP</u>	0,89%	8,49%	17.899.612/0001-60	17,2%
<u>GALÁPAGOS PINZON FI RENDA FIXA REFERENCIADO DI</u>	0,79%	0,79%	50.821.045/0001-03	0,7%
<u>GEBSAPREV AMARELO FIC MULTIMERCADO CRÉDITO PRIVADO</u>	0,41%	6,31%	34.867.805/0001-59	100,0%
<u>JGP CORPORATE FIC RENDA FIXA CRÉDITO PRIVADO LP</u>	1,03%	10,48%	20.824.446/0001-48	20,9%
<u>BV ATUARIAL FI MULTIMERCADO CRÉDITO PRIVADO</u>	0,03%	5,94%	14.491.564/0001-89	10,2%
<u>ICATU VANGUARDA INFLAÇÃO LONGA FI RENDA FIXA LP</u>	-1,47%	-2,87%	10.756.541/0001-06	4,5%
<u>ITAÚ INSTITUCIONAL ALOCAÇÃO DINÂMICA RESP LIMITADA FIF CIC RENDA FIXA</u>	0,63%	4,18%	21.838.150/0001-49	3,0%
<u>BB IMA-B 5 FIC RENDA FIXA PREVIDENCIÁRIO LP</u>	0,38%	5,06%	03.543.447/0001-03	6,2%
<u>VINCI IMOBILIÁRIO II FI RENDA FIXA CRÉDITO PRIVADO</u>	-3,55%	-8,29%	31.248.496/0001-40	4,3%
<u>PIMCO INCOME INVESTIMENTO NO EXTERIOR FI MULTIMERCADO</u>	1,64%	9,16%	23.720.107/0001-00	3,5%
<u>ARX VINSON INSTITUCIONAL FIC RENDA FIXA CRÉDITO PRIVADO</u>	1,00%	9,91%	41.579.363/0001-00	4,2%
<u>VINCI VALOREM FI MULTIMERCADO</u>	0,11%	5,06%	13.396.703/0001-22	3,5%
<u>IB INSTITUCIONAL ACTIVE FIX FI MULTIMERCADO</u>	0,82%	7,81%	04.764.174/0001-81	0,8%
<u>ITAÚ INSTITUCIONAL IMA-B 5 RESP LIMITADA FIF CIC RENDA FIXA</u>	0,39%	5,16%	09.093.819/0001-15	3,1%
<u>JGP SELECT PREMIUM INVESTIMENTO NO EXTERIOR FI MULTIMERCADO CRÉDITO PRIVADO</u>	1,30%	12,29%	26.525.450/0001-91	2,1%
<u>BRANCO YIELD EXPLORER INVESTIMENTO NO EXTERIOR FI RENDA FIXA CRÉDITO PRIVADO</u>	1,70%	10,11%	20.216.173/0001-59	1,9%
<u>KINEA IPCA ABSOLUTO FIC RENDA FIXA</u>	1,10%	5,18%	27.599.290/0001-98	1,7%
<u>ICATU VANGUARDA INFLAÇÃO FI RENDA FIXA CRÉDITO PRIVADO LP</u>	0,42%	6,59%	19.719.727/0001-51	1,7%
<u>BB NORDEA ALPHA 15 HEDGE INVESTIMENTO NO EXTERIOR FIC MULTIMERCADO LP</u>	1,45%	1,57%	37.243.130/0001-65	1,3%
<u>ITAÚ INSTITUCIONAIS LEGEND FIC RENDA FIXA LP</u>	1,23%	9,68%	29.241.799/0001-90	1,4%
<u>SPARTA TOP INFLAÇÃO RESP LIMITADA FIF CIC RENDA FIXA CRÉDITO PRIVADO LP</u>	0,56%	7,07%	38.026.926/0001-29	1,9%
<u>JPMORGAN GLOBAL MACRO OPPORTUNITIES INVESTIMENTO NO EXTERIOR RESP LIMITADA FIF MULTIMERCADO</u>	-0,85%	7,24%	26.094.770/0001-34	0,8%
<u>ITAÚ CUSTÓDIA CAIXA FI RENDA FIXA CURTO PRAZO</u>	0,78%	7,45%	11.419.792/0001-50	2,2%
<u>SPX SEAHAWK FIC RENDA FIXA CRÉDITO PRIVADO LP</u>	1,12%	10,65%	35.505.971/0001-78	2,3%
<u>GALAPAGOS ALBATROZ FI RENDA FIXA LP</u>	0,78%	6,75%	47.610.970/0001-72	3,1%
<u>BB IRF-M TÍTULOS PÚBLICOS FI RENDA FIXA PREVIDENCIÁRIO</u>	0,32%	3,70%	07.111.384/0001-69	3,5%
<u>ROOT CAPITAL CRÉDITO HG INSTITUCIONAL FI RENDA FIXA CRÉDITO PRIVADO</u>	0,98%	9,81%	52.115.449/0001-07	1,9%
<u>BB IMA-B 5+ TÍTULOS PÚBLICOS FI RENDA FIXA PREVIDENCIÁRIO</u>	-1,46%	-2,88%	13.327.340/0001-73	4,4%
<u>SOMMA FIRENZE FI RENDA FIXA CRÉDITO PRIVADO LP</u>	0,97%	9,59%	45.511.206/0001-14	1,3%
<u>BRANCO IPCA CLOSED FUND CREDIT I FI RENDA FIXA CRÉDITO PRIVADO</u>	0,36%	-18,88%	36.620.911/0001-69	0,8%
<u>CPSH11</u>	-1,89%	---	47.896.665/0001-99	3,3%
<u>NTN-C</u>	0,43%	---	---	0,4%

COMPOSIÇÃO DOS FUNDOS EXCLUSIVOS GEBSAPREV

FUNDOS DE INVESTIMENTOS	RETORNO NO MÊS	RETORNO NO ANO	CNPJ	PERCENTUAL DE ALOCAÇÃO
<u>GEBSAPREV LARANJA FIC MULTIMERCADO</u>	0,90%	4,04%	34.867.818/0001-28	100,0%
<u>SPX NIMITZ ESTRUTURADO FIC MULTIMERCADO</u>	1,98%	8,75%	22.345.384/0001-17	9,2%
<u>KAPITALO KAPPA FIN FIC MULTIMERCADO</u>	2,10%	8,56%	12.105.940/0001-24	12,5%
<u>GALAPAGOS EVOLUTION FIC MULTIMERCADO CRÉDITO PRIVADO</u>	0,79%	6,77%	36.440.431/0001-16	6,7%
<u>VINLAND MACRO FIC MULTIMERCADO</u>	1,28%	0,95%	28.581.166/0001-68	8,1%
<u>VINCI CRÉDITO MULTIELSTRATÉGIA FI MULTIMERCADO CRÉDITO PRIVADO</u>	-0,38%	-5,88%	37.099.037/0001-29	6,5%
<u>CANVAS VECTOR FIC MULTIMERCADO</u>	2,72%	6,14%	28.866.524/0001-89	5,6%
<u>ACE CAPITAL DINÂMICO FIC MULTIMERCADO</u>	1,04%	7,85%	14.180.011/0001-05	6,2%
<u>ACE CAPITAL MULTICENÁRIOS FIC MULTIMERCADO</u>	2,53%	12,87%	47.612.105/0001-65	2,3%
<u>ABSOLUTE VERTEX II FIC MULTIMERCADO</u>	0,51%	7,64%	23.565.803/0001-99	6,6%
<u>EXES FIC MULTIMERCADO CRÉDITO PRIVADO</u>	1,08%	10,46%	38.065.069/0001-76	2,6%
<u>ITAÚ CUSTÓDIA CAIXA FI RENDA FIXA CURTO PRAZO</u>	0,78%	7,45%	11.419.792/0001-50	4,6%
<u>CLAVE ALPHA MACRO II FIC MULTIMERCADO</u>	-0,94%	-5,29%	41.610.584/0001-02	3,0%
<u>GENOA CAPITAL RADAR 701 FIC MULTIMERCADO</u>	1,53%	6,37%	36.017.810/0001-06	5,4%
<u>GALAPAGOS EQUADOR FI MULTIMERCADO CRÉDITO PRIVADO</u>	1,25%	9,42%	48.328.158/0001-11	2,2%
<u>SOLANA LONG AND SHORT FIC MULTIMERCADO</u>	0,93%	-0,73%	18.772.290/0001-57	3,1%
<u>V8 SPEEDWAY LONG SHORT FIC MULTIMERCADO</u>	1,32%	11,30%	39.354.762/0001-21	2,0%
<u>KINEA PRIVATE EQUITY IV FEEDER INSTITUCIONAL II FIP MULTIELSTRATÉGIA</u>	---	---	28.849.618/0001-40	5,9%
<u>KINEA PRIVATE EQUITY V FEEDER INSTITUCIONAL II FIP MULTIELSTRATÉGIA</u>	---	---	41.776.922/0001-72	4,4%
<u>STRATUS SCP III BRASIL FIP MULTIELSTRATÉGIA</u>	---	---	28.686.463/0001-78	3,0%

INFORME MENSAL GEBSAPREV
COMPOSIÇÃO DOS FUNDOS EXCLUSIVOS GEBSAPREV

FUNDOS DE INVESTIMENTOS	RETORNO NO MÊS	RETORNO NO ANO	CNPJ	PERCENTUAL DE ALOCAÇÃO
<u>GEBSAPREV VERMELHO FIC AÇÕES</u>	-3,94%	-6,90%	34.867.829/0001-08	100,0%
<u>GUEPARDO INSTITUCIONAL FIC AÇÕES</u>	-4,04%	-0,77%	08.830.947/0001-31	12,6%
<u>CONSTÂNCIA FUNDAMENTO FI AÇÕES</u>	-2,45%	-4,11%	11.182.064/0001-77	5,2%
<u>NAVI INSTITUCIONAL FIC AÇÕES</u>	-3,70%	-4,07%	14.113.340/0001-33	5,6%
<u>MOAT CAPITAL FIC AÇÕES</u>	-3,51%	-12,97%	20.658.576/0001-58	8,0%
<u>LEBLON AÇÕES II INSTITUCIONAL FIC AÇÕES</u>	-5,38%	-4,94%	26.768.800/0001-40	7,7%
<u>NEO NAVITAS FIC AÇÕES</u>	-2,63%	-5,86%	11.961.199/0001-30	6,3%
<u>ITAÚ CUSTÓDIA CAIXA FI RENDA FIXA CURTO PRAZO</u>	0,78%	7,45%	11.419.792/0001-50	0,4%
<u>GTI HAIFA FI AÇÕES</u>	-2,40%	-2,01%	28.408.121/0001-96	7,2%
<u>CONSTELLATION INSTITUCIONAL FIC AÇÕES</u>	-5,09%	-4,61%	16.948.298/0001-04	5,9%
<u>ALASKA INSTITUCIONAL FI AÇÕES</u>	-5,29%	-18,90%	26.673.556/0001-32	7,1%
<u>OCEANA SELECTION 30 E FIC AÇÕES</u>	-3,26%	-5,34%	31.533.338/0001-32	7,3%
<u>GALAPAGOS FRONTIER AÇÕES FIC AÇÕES</u>	-1,53%	-3,40%	18.832.871/0001-37	3,3%
<u>VOKIN GBV ACONCÁGUA FIC AÇÕES</u>	-8,50%	-17,13%	13.962.947/0001-25	6,2%
<u>VINCI MOSAICO INSTITUCIONAL FI AÇÕES</u>	-2,24%	-2,62%	28.470.587/0001-11	4,5%
<u>LIS VALUE FI AÇÕES</u>	-6,97%	-18,13%	24.325.422/0001-03	4,3%
<u>BRANCO IBOVESPA PLUS FI AÇÕES</u>	-3,09%	-1,82%	03.394.711/0001-86	1,3%
<u>TARPON GT INSTITUCIONAL FIC AÇÕES</u>	-0,10%	2,70%	39.346.123/0001-14	2,9%
<u>BENEVENTO RESP LIMITADA FI AÇÕES</u>	-12,72%	-7,81%	34.702.622/0001-83	1,7%
<u>GALAPAGOS LIZARD I FI AÇÕES</u>	6,04%		54.977.709/0001-70	2,4%

INFORME MENSAL GEBSAPREV
CONTRIBUIÇÃO ABSOLUTA POR MANDATO/FUNDO EXCLUSIVO PARA CADA PERFIL
GEBSAPREV

FUNDOS EXCLUSIVOS	ATIVOS RELACIONADOS	GEBSAPREV SUPER CONSERVADOR	GEBSAPREV CONSERVADOR	GEBSAPREV MODERADO	GEBSAPREV AGRESSIVO	GEBSAPREV SUPER AGRESSIVO
GEBSAPREV AZUL FIC MULTIMERCADO CRÉDITO PRIVADO	TÍTULOS PRIVADOS E TÍTULOS PÚBLICOS COM BAIXÍSSIMA VOLATILIDADE	0,96%	0,63%	0,29%	0,23%	0,24%
GEBSAPREV AMARELO FIC MULTIMERCADO CRÉDITO PRIVADO	TÍTULOS PÚBLICOS COM VOLATILIDADE E RENDA FIXA NO EXTERIOR	0,00%	0,12%	0,27%	0,17%	0,12%
GEBSAPREV LARANJA FIC MULTIMERCADO	DIVERSOS ATIVOS NO BRASIL E NO EXTERIOR	0,00%	0,05%	0,19%	0,15%	0,13%
GEBSAPREV VERMELHO FIC AÇÕES	AÇÕES NO BRASIL E NO EXTERIOR	0,00%	0,00%	-0,89%	-1,09%	-1,48%
OPERAÇÕES COM PARTICIPANTES	EMPRÉSTIMOS	0,02%	0,01%	0,01%	0,00%	0,00%
RENTABILIDADE TOTAL		0,98%	0,81%	-0,13%	-0,54%	-0,99%

GE ENERGIA

MANDATOS (FUNDOS EXCLUSIVOS)	ATIVOS RELACIONADOS	GE ENERGIA SUPER CONSERVADOR	GE ENERGIA CONSERVADOR	GE ENERGIA MODERADO	GE ENERGIA AGRESSIVO	GE ENERGIA SUPER AGRESSIVO
GEBSAPREV AZUL FIC MULTIMERCADO CRÉDITO PRIVADO	TÍTULOS PRIVADOS E TÍTULOS PÚBLICOS COM BAIXÍSSIMA VOLATILIDADE	0,92%	0,64%	0,23%	0,32%	0,25%
GEBSAPREV AMARELO FIC MULTIMERCADO CRÉDITO PRIVADO	TÍTULOS PÚBLICOS COM VOLATILIDADE E RENDA FIXA NO EXTERIOR	0,00%	0,09%	0,26%	0,15%	0,12%
GEBSAPREV LARANJA FIC MULTIMERCADO	DIVERSOS ATIVOS NO BRASIL E NO EXTERIOR	0,00%	0,05%	0,19%	0,15%	0,15%
GEBSAPREV VERMELHO FIC AÇÕES	AÇÕES NO BRASIL E NO EXTERIOR	0,00%	0,00%	-0,83%	-1,12%	-1,47%
OPERAÇÕES COM PARTICIPANTES	EMPRÉSTIMOS	0,07%	0,06%	0,01%	0,01%	0,01%
RENTABILIDADE TOTAL		0,99%	0,85%	-0,15%	-0,50%	-0,95%