

ECONOMIA EM AGOSTO DE 2024**OS IMPACTOS DO CENÁRIO AMERICANO NA ECONOMIA JAPONESA. INFLAÇÃO CONVERGINDO PARA A META NOS EUA. PERSPECTIVA DO JURO NO MERCADO BRASILEIRO E IMPACTOS. ACONTECIMENTOS GLOBAIS.**

O mês de agosto foi marcado por um começo turbulento nos ativos de risco internacionais. O pico de estresse ocorreu em 5 de agosto, quando o índice japonês TOPIX perdeu 12% em um único dia, e o VIX, o índice de volatilidade, registrou brevemente níveis não vistos desde a Covid-19. Uma causa relevante foi a divulgação de dados de emprego nos Estados Unidos abaixo das expectativas, o que amplificou temores de uma possível recessão. Somado a isso, desde meados de julho de 2024, circularam rumores de que o Banco do Japão estava intervindo nos mercados cambiais para conter a depreciação do iene. Entre as estratégias afetadas, os "carry trades" de moedas, especialmente aqueles financiados em ienes, foram os mais atingidos. No entanto, nos dias seguintes, os investidores moderaram seus temores ao reavaliarem a probabilidade de recessão nos Estados Unidos.

Apesar de não haver reunião do FED no mês de agosto, os acontecimentos trouxeram desdobramentos relevantes. A ata do FED e os discursos de Jerome Powell em Jackson Hole praticamente confirmaram que os cortes de juros devem começar nos Estados Unidos a partir de setembro. A ata da reunião de julho do FED ressaltou que os dados recentes aumentaram a confiança do comitê de que a inflação está se aproximando da meta.

No Brasil, o debate se concentrou na reunião do Comitê de Política Monetária (Copom) que ocorrerá em setembro. A ata da reunião de julho, divulgada no início de agosto, reforçou que o comitê não hesitaria em elevar a taxa de juros para assegurar a convergência da inflação à meta, caso isso fosse necessário. Uma série de fatores impulsionou esse recado: dados de atividade mais altos do que o esperado, a desancoragem das expectativas de inflação de longo prazo e incertezas quanto à política fiscal. Com falas mais restritivas por parte dos membros do Copom, o mês terminou com a curva de juros precificando uma provável alta na taxa básica de juros em setembro, em contraste com a mediana das expectativas dos economistas do boletim Focus, que aguardam a manutenção da taxa básica em 10,50%. Ademais, no final do mês, o Presidente Lula indicou Gabriel Galípolo – o então favorito – para a Presidência do Banco Central.

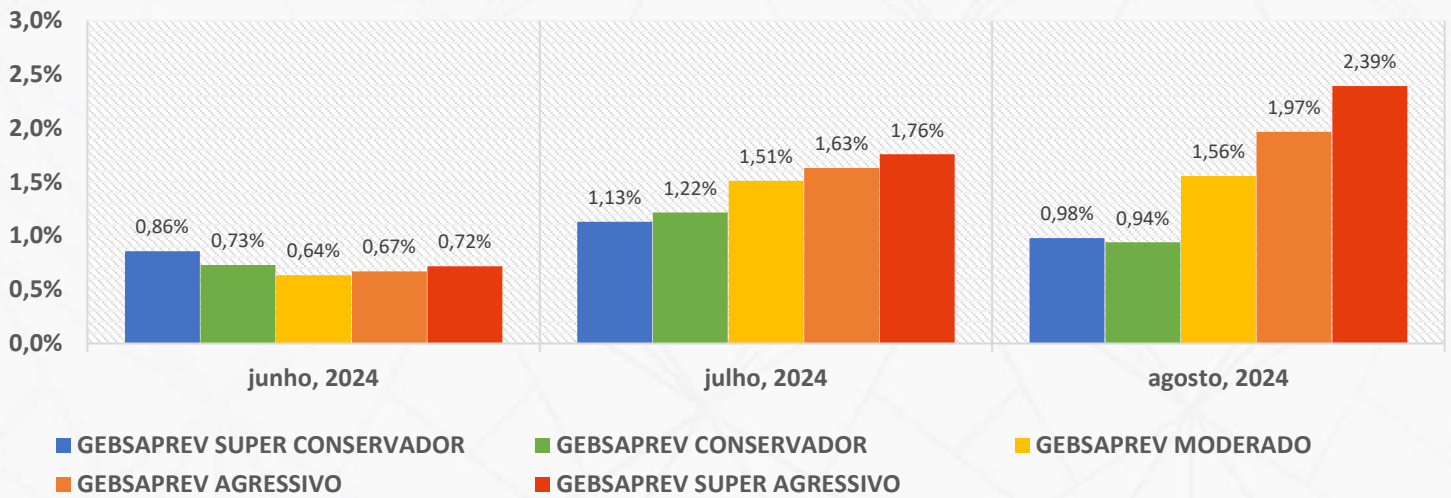
Nos Estados Unidos, o Partido Democrata realizou sua convenção nacional semanas após Kamala Harris, candidata à presidência do partido, escolher Tim Walz, governador do estado de Minnesota, como seu vice. No Oriente Médio, a discussão sobre um possível cessar-fogo em Gaza ganhou força. Na guerra Russo-Ucraniana, a Ucrânia realizou uma incursão no território russo na província de Kursk, chegando a controlar mais de mil quilômetros quadrados. Por fim, no dia 30 de agosto, o Ministro do Supremo Tribunal Federal, Alexandre de Moraes, decretou o bloqueio do X (antigo Twitter) no país.

ÍNDICES	MÊS	ANO
CDI (ATIVO LIVRE DE RISCO)	0,87%	7,10%
TÍTULOS PÚBLICOS PÓS-FIXADOS (TESOURO SELIC OU LFT)	0,90%	7,26%
IDA-DI (CRÉDITO PRIVADO)	1,13%	9,51%
TÍTULOS PÚBLICOS INDEXADOS À INFLAÇÃO (TESOURO IPCA OU NTN-B)	0,52%	1,49%
TÍTULOS PÚBLICOS PREFIXADOS (TESOURO PREFIXADO NTN-F E LTN)	0,66%	3,54%
IBOVESPA (AÇÕES BRASIL)	6,54%	1,36%
MSCI WORLD (AÇÕES GLOBAIS)	2,51%	15,53%
NASDAQ (AÇÕES EUA COM FOCO EM TECNOLOGIA)	0,65%	18,00%
S&P 500 (AÇÕES EUA)	2,28%	18,42%
DÓLAR	-0,10%	16,83%

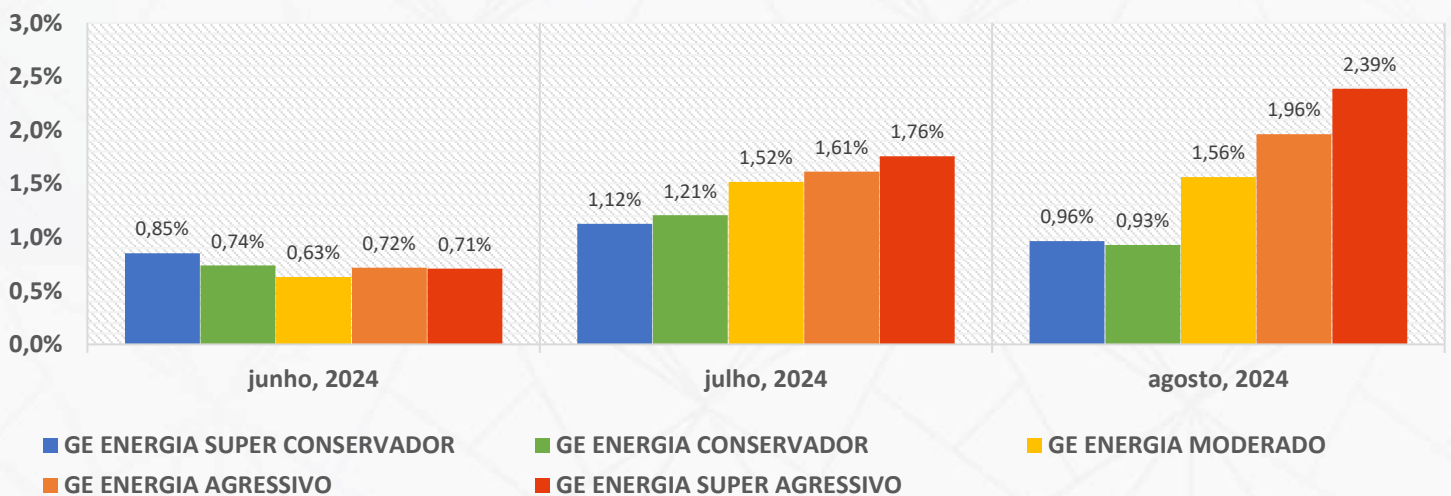
INFORME MENSAL GEBSAPREV

RENTABILIDADE MENSAL DOS PERFIS DE INVESTIMENTOS

GEBSAPREV



GE ENERGIA



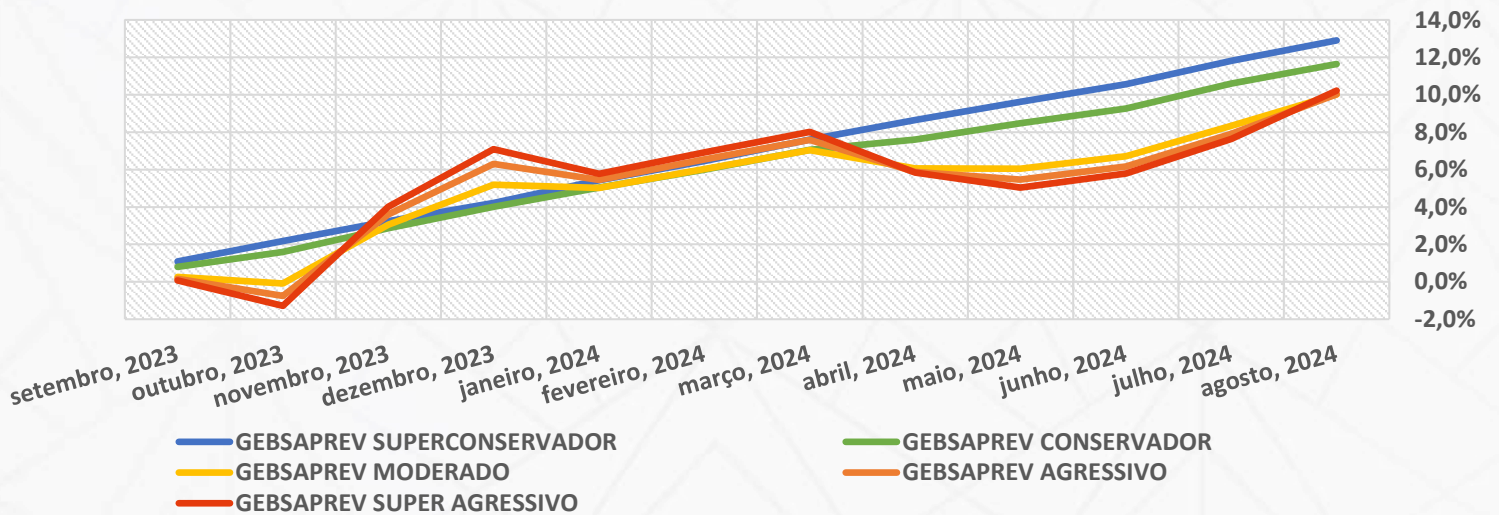
Em agosto de 2024, todos os perfis de investimentos apresentaram retornos positivos e acima do CDI. Os destaques ficaram para os perfis mais arriscados, beneficiados principalmente pela performance da renda variável beneficiado pelo cenário de fechamento de juros nos EUA.

INFORME MENSAL GEBSAPREV

RENTABILIDADE ACUMULADA EM 12 MESES DOS PERFIS DE INVESTIMENTOS

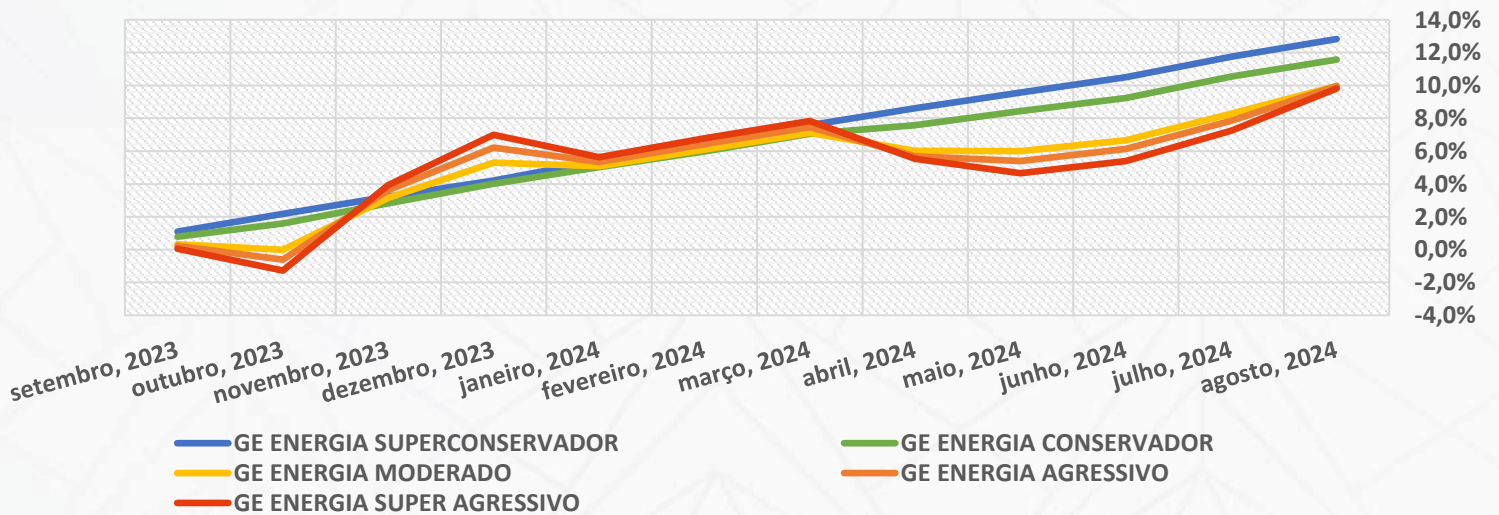
GEBSAPREV

GEBSAPREV SUPER CONSERVADOR	GEBSAPREV CONSERVADOR	GEBSAPREV MODERADO	GEBSAPREV AGRESSIVO	GEBSAPREV SUPER AGRESSIVO
12,90%	11,64%	10,02%	10,03%	10,22%



GE ENERGIA

GE ENERGIA SUPER CONSERVADOR	GE ENERGIA CONSERVADOR	GE ENERGIA MODERADO	GE ENERGIA AGRESSIVO	GE ENERGIA SUPER AGRESSIVO
12,83%	11,58%	9,97%	9,97%	9,81%

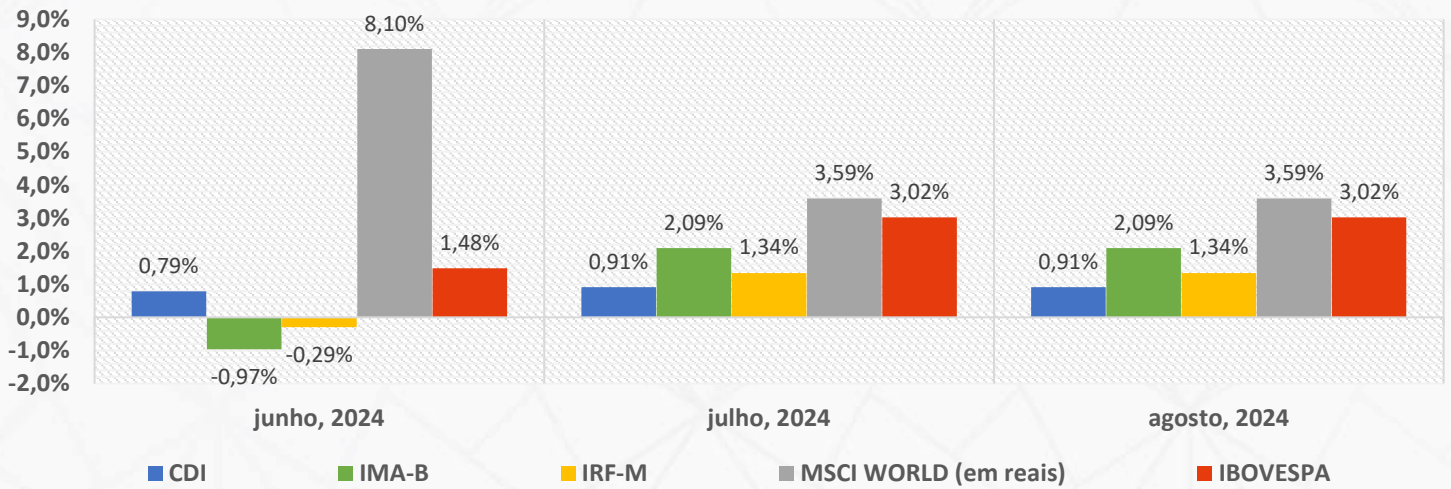


No acumulado de 12 meses, todos dos perfis da GEBSAPREV e do GE ENERGIA apresentam retornos positivos.

INFORME MENSAL GEBSAPREV

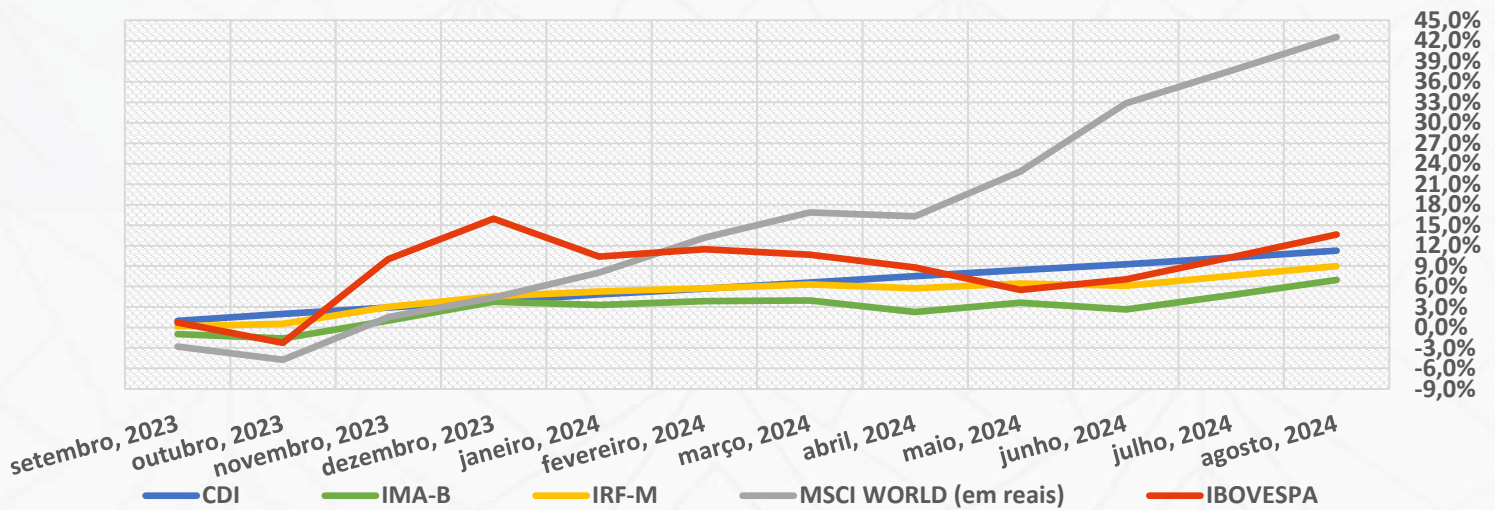
RENTABILIDADE DOS PRINCIPAIS ÍNDICES DE MERCADO

RENTABILIDADE MENSAL



RENTABILIDADE ACUMULADA EM 12 MESES

CDI	IMA-B	IRF-M	MSCI WORLD (em reais)	IBOVESPA
11,25%	6,97%	9,00%	42,54%	13,62%



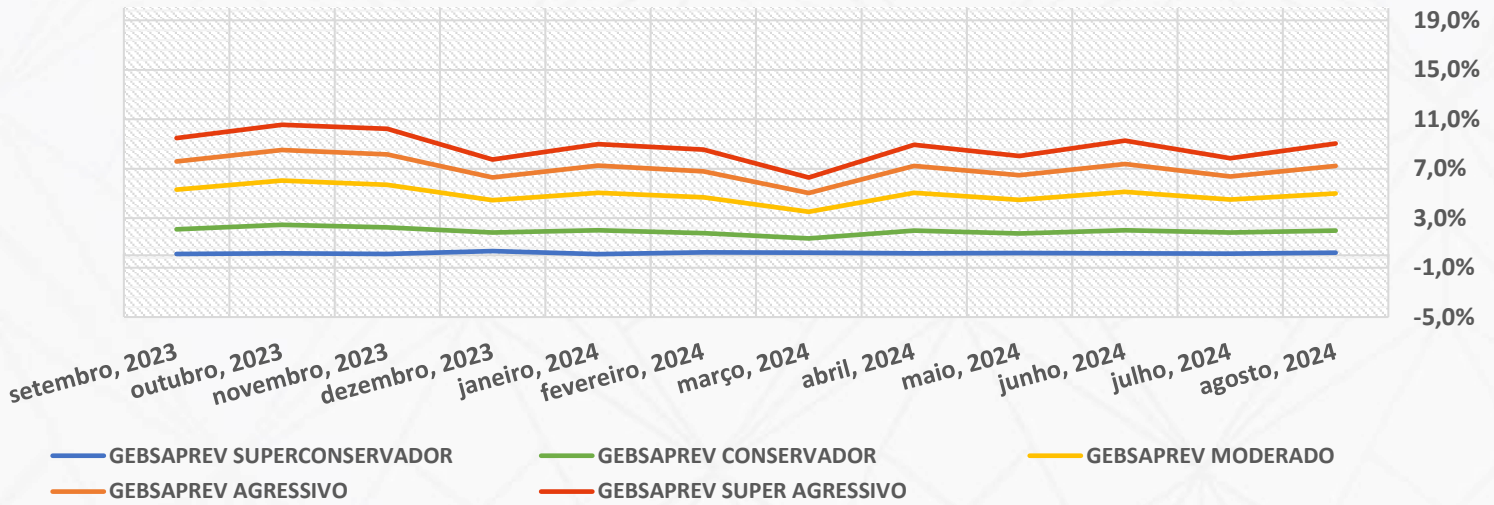
No mês de agosto, continuamos vendo o aumento do investimento estrangeiro beneficiando a bolsa brasileira.



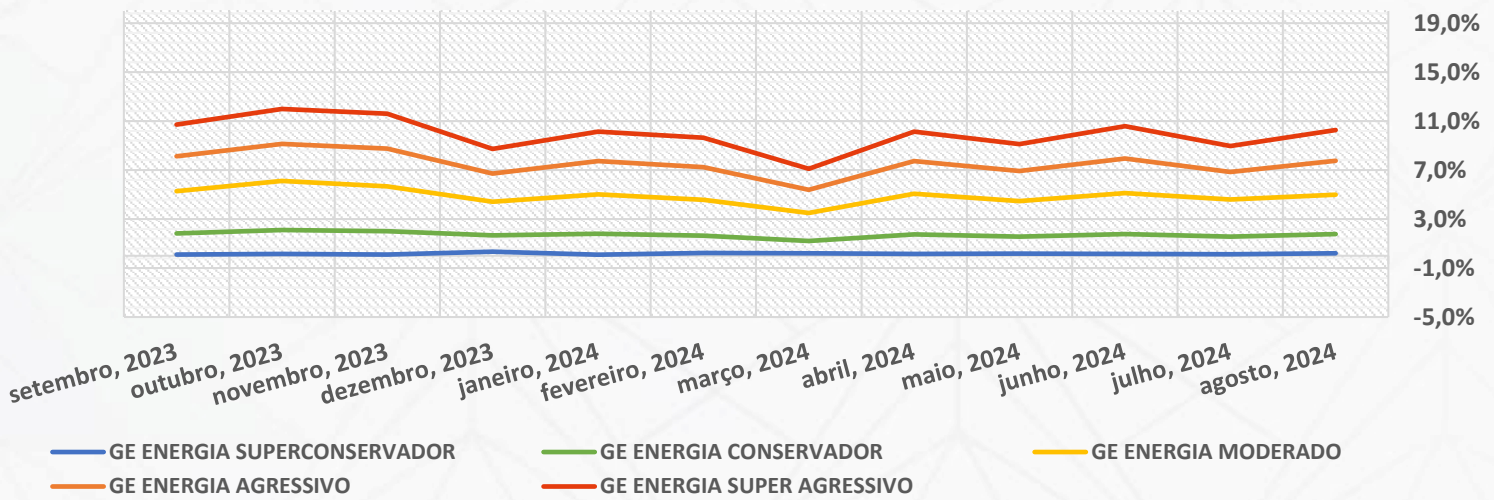
INFORME MENSAL GEBSAPREV

VOLATILIDADE/RISCO DOS PERFIS DE INVESTIMENTOS E ÍNDICES DE MERCADO

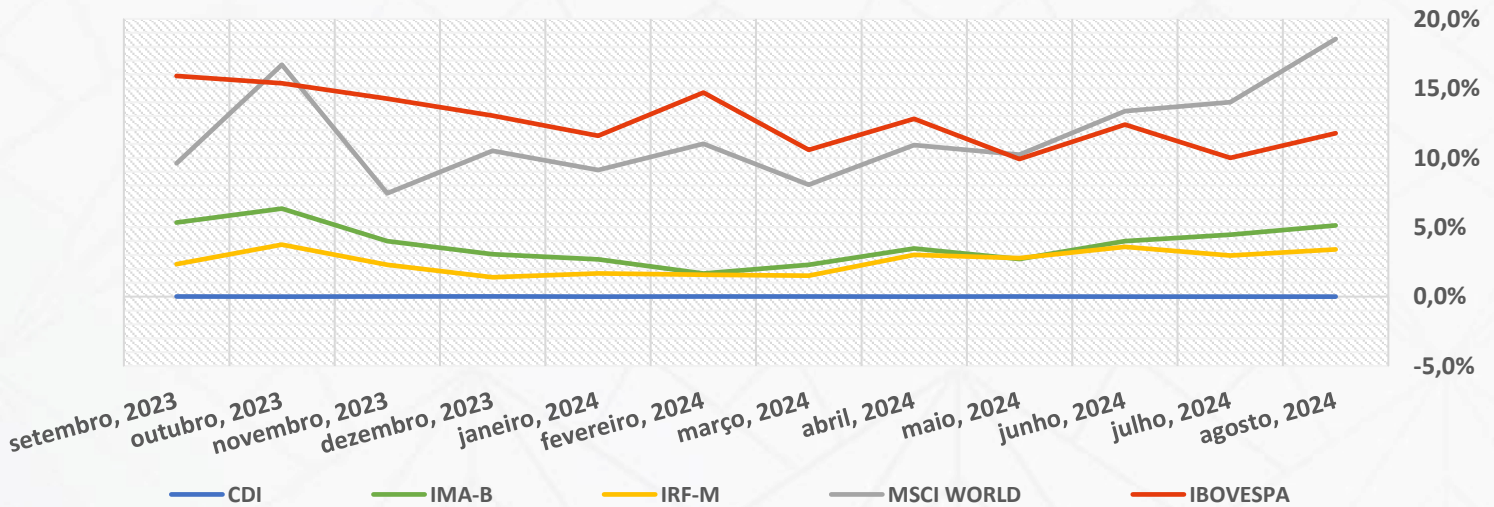
GEBSAPREV



GE ENERGIA



ÍNDICES DE MERCADO



INFORME MENSAL GEBSAPREV
ALOCAÇÃO ATUAL DOS PERFIS DE INVESTIMENTOS
GEBSAPREV

MANDATOS	ATIVOS RELACIONADOS	GEBSAPREV SUPER CONSERVADOR	GEBSAPREV CONSERVADOR	GEBSAPREV MODERADO	GEBSAPREV AGRESSIVO	GEBSAPREV SUPER AGRESSIVO
BAIXO RISCO (FUNDO GEBSAPREV AZUL)	TÍTULOS PRIVADOS E TÍTULOS PÚBLICOS COM BAIXÍSSIMA VOLATILIDADE	98,55%	65,41%	21,24%	21,93%	22,31%
MÉDIO RISCO (FUNDO GEBSAPREV AMARELO)	TÍTULOS PÚBLICOS COM VOLATILIDADE E RENDA FIXA NO EXTERIOR	0,00%	28,27%	46,55%	36,91%	27,53%
ESTRUTURADO (FUNDO GEBSAPREV LARANJA)	DIVERSOS ATIVOS NO BRASIL E NO EXTERIOR	0,00%	5,54%	15,17%	14,70%	13,65%
RENDA VARIÁVEL (FUNDO GEBSAPREV VERMELHO)	AÇÕES NO BRASIL E NO EXTERIOR	0,00%	0,00%	16,73%	26,25%	36,38%
OPERAÇÕES COM PARTICIPANTES	EMPRÉSTIMOS	1,45%	0,79%	0,31%	0,22%	0,14%

GE ENERGIA

MANDATOS	ATIVOS RELACIONADOS	GE ENERGIA SUPER CONSERVADOR	GE ENERGIA CONSERVADOR	GE ENERGIA MODERADO	GE ENERGIA AGRESSIVO	GE ENERGIA SUPER AGRESSIVO
BAIXO RISCO (FUNDO GEBSAPREV AZUL)	TÍTULOS PRIVADOS E TÍTULOS PÚBLICOS COM BAIXÍSSIMA VOLATILIDADE	95,92%	67,89%	18,72%	28,04%	22,86%
MÉDIO RISCO (FUNDO GEBSAPREV AMARELO)	TÍTULOS PÚBLICOS COM VOLATILIDADE E RENDA FIXA NO EXTERIOR	0,00%	23,00%	47,69%	31,61%	25,90%
ESTRUTURADO (FUNDO GEBSAPREV LARANJA)	DIVERSOS ATIVOS NO BRASIL E NO EXTERIOR	0,00%	5,33%	16,32%	14,06%	15,45%
RENDA VARIÁVEL (FUNDO GEBSAPREV VERMELHO)	AÇÕES NO BRASIL E NO EXTERIOR	0,00%	0,00%	16,97%	25,80%	35,50%
OPERAÇÕES COM PARTICIPANTES	EMPRÉSTIMOS	4,08%	3,78%	0,29%	0,50%	0,30%

INFORME MENSAL GEBSAPREV
COMPOSIÇÃO DOS FUNDOS EXCLUSIVOS GEBSAPREV

FUNDOS DE INVESTIMENTOS	RETORNO NO MÊS	RETORNO NO ANO	CNPJ	PERCENTUAL DE ALOCAÇÃO
GEBSAPREV AZUL FIC MULTIMERCADO CRÉDITO PRIVADO	1,00%	8,37%	34.867.797/0001-40	100,0%
<u>FAIRFIELD FI RENDA FIXA CRÉDITO PRIVADO</u>	1,05%	8,55%	18.814.287/0001-59	52,6%
<u>SPARTA TOP RESP LIMITADA FIF CIC RENDA FIXA CRÉDITO PRIVADO LP</u>	1,09%	8,98%	14.188.162/0001-00	17,1%
<u>BB INSTITUCIONAL FI RENDA FIXA</u>	0,93%	7,51%	02.296.928/0001-90	5,4%
<u>ICATU VANGUARDA FI RENDA FIXA CRÉDITO PRIVADO LP</u>	0,49%	8,79%	07.900.255/0001-50	3,6%
<u>ITAÚ CUSTÓDIA CAIXA FI RENDA FIXA CURTO PRAZO</u>	0,81%	6,62%	11.419.792/0001-50	0,9%
<u>AZ QUEST LUCE FIC RENDA FIXA CRÉDITO PRIVADO LP</u>	0,97%	8,72%	23.556.185/0001-10	6,6%
<u>GALAPAGOS IGUANA LIQUIDEZ TOP FI RENDA FIXA CRÉDITO PRIVADO</u>	0,96%	8,43%	42.887.856/0001-70	6,1%
<u>SAFRA CAPITAL MARKET PREMIUM FIC RENDA FIXA REFERENCIADO DI CRÉDITO PRIVADO</u>	0,92%	7,41%	17.254.044/0001-40	5,1%
<u>MAG CASH FI RENDA FIXA LP</u>	0,93%	7,53%	17.899.612/0001-60	2,0%
<u>GALÁPAGOS PINZON FI RENDA FIXA REFERENCIADO DI</u>	0,79%	0,79%	50.821.045/0001-03	0,6%
GEBSAPREV AMARELO FIC MULTIMERCADO CRÉDITO PRIVADO	0,81%	5,87%	34.867.805/0001-59	100,0%
<u>JGP CORPORATE FIC RENDA FIXA CRÉDITO PRIVADO LP</u>	1,08%	9,35%	20.824.446/0001-48	20,8%
<u>BV ATUARIAL FI MULTIMERCADO CRÉDITO PRIVADO</u>	0,99%	5,91%	14.491.564/0001-89	10,2%
<u>ICATU VANGUARDA INFLAÇÃO LONGA FI RENDA FIXA LP</u>	0,73%	-1,43%	10.756.541/0001-06	4,5%
<u>ITAÚ INSTITUCIONAL ALOCAÇÃO DINÂMICA FIC RENDA FIXA</u>	0,70%	3,53%	21.838.150/0001-49	3,0%
<u>BB IMA-B 5 FIC RENDA FIXA PREVIDENCIÁRIO LP</u>	0,52%	4,66%	03.543.447/0001-03	6,2%
<u>VINCI IMOBILIÁRIO II FI RENDA FIXA CRÉDITO PRIVADO</u>	-0,16%	-4,91%	31.248.496/0001-40	4,5%
<u>PIMCO INCOME INVESTIMENTO NO EXTERIOR FI MULTIMERCADO</u>	1,14%	7,40%	23.720.107/0001-00	3,4%
<u>ARX VINSON INSTITUCIONAL FIC RENDA FIXA CRÉDITO PRIVADO</u>	1,05%	8,82%	41.579.363/0001-00	4,2%
<u>VINCI VALOREM FI MULTIMERCADO</u>	0,62%	4,94%	13.396.703/0001-22	3,5%
<u>IB INSTITUCIONAL ACTIVE FIX FI MULTIMERCADO</u>	0,88%	6,93%	04.764.174/0001-81	0,8%
<u>ITAÚ INSTITUCIONAL IMA-B 5 FIC RENDA FIXA I</u>	0,58%	4,75%	09.093.819/0001-15	3,1%
<u>JGP SELECT PREMIUM INVESTIMENTO NO EXTERIOR FI MULTIMERCADO CRÉDITO PRIVADO</u>	0,94%	10,84%	26.525.450/0001-91	2,0%
<u>BRASESCO YIELD EXPLORER INVESTIMENTO NO EXTERIOR FI RENDA FIXA CRÉDITO PRIVADO</u>	2,32%	8,26%	20.216.173/0001-59	1,9%
<u>KINEA IPCA ABSOLUTO FIC RENDA FIXA</u>	0,63%	4,04%	27.599.290/0001-98	1,7%
<u>ICATU VANGUARDA INFLAÇÃO FI RENDA FIXA CRÉDITO PRIVADO LP</u>	0,40%	6,14%	19.719.727/0001-51	1,7%
<u>BB NORDEA ALPHA 15 HEDGE INVESTIMENTO NO EXTERIOR FIC MULTIMERCADO LP</u>	3,68%	0,12%	37.243.130/0001-65	1,3%
<u>ITAÚ INSTITUCIONAIS LEGEND FIC RENDA FIXA LP</u>	0,57%	8,35%	29.241.799/0001-90	1,4%
<u>SPARTA TOP INFLAÇÃO RESP LIMITADA FIF CIC RENDA FIXA CRÉDITO PRIVADO LP</u>	0,81%	6,47%	38.026.926/0001-29	1,9%
<u>JPMORGAN GLOBAL MACRO OPPORTUNITIES INVESTIMENTO NO EXTERIOR RESP LIMITADA FIF MULTIMERCADO</u>	1,23%	8,16%	26.094.770/0001-34	0,8%
<u>ITAÚ CUSTÓDIA CAIXA FI RENDA FIXA CURTO PRAZO</u>	0,81%	6,62%	11.419.792/0001-50	3,7%
<u>SPX SEAHAWK FIC RENDA FIXA CRÉDITO PRIVADO LP</u>	1,08%	9,42%	35.505.971/0001-78	2,3%
<u>GALAPAGOS ALBATROZ FI RENDA FIXA LP</u>	0,89%	5,93%	47.610.970/0001-72	3,1%
<u>BB IRF-M TÍTULOS PÚBLICOS FI RENDA FIXA PREVIDENCIÁRIO</u>	0,65%	3,37%	07.111.384/0001-69	2,3%
<u>ROOT CAPITAL CRÉDITO HG INSTITUCIONAL FI RENDA FIXA CRÉDITO PRIVADO</u>	1,10%	8,74%	52.115.449/0001-07	1,9%
<u>BB IMA-B 5+ TÍTULOS PÚBLICOS FI RENDA FIXA PREVIDENCIÁRIO</u>	0,75%	-1,44%	13.327.340/0001-73	4,5%
<u>SOMMA FIRENZE FI RENDA FIXA CRÉDITO PRIVADO LP</u>	1,06%	8,54%	45.511.206/0001-14	1,3%
<u>BRASESCO IPCA CLOSED FUND CREDIT I FI RENDA FIXA CRÉDITO PRIVADO</u>	0,78%	-19,17%	36.620.911/0001-69	0,8%
<u>CPSH11</u>	-2,37%	---	47.896.665/0001-99	3,4%

INFORME MENSAL GEBSAPREV
COMPOSIÇÃO DOS FUNDOS EXCLUSIVOS GEBSAPREV

FUNDOS DE INVESTIMENTOS	RETORNO NO MÊS	RETORNO NO ANO	CNPJ	PERCENTUAL DE ALOCAÇÃO
GEBSAPREV LARANJA FIC MULTIMERCADO	0,92%	3,11%	34.867.818/0001-28	100,0%
SPX NIMITZ ESTRUTURADO FIC MULTIMERCADO	1,49%	6,64%	22.345.384/0001-17	9,1%
KAPITALO KAPPA FIN FIC MULTIMERCADO	3,02%	6,32%	12.105.940/0001-24	12,3%
GALAPAGOS EVOLUTION FIC MULTIMERCADO CRÉDITO PRIVADO	1,52%	5,93%	36.440.431/0001-16	6,7%
VINLAND MACRO FIC MULTIMERCADO	0,44%	-0,32%	28.581.166/0001-68	8,1%
VINCI CRÉDITO MULTISTRATÉGIA FI MULTIMERCADO CRÉDITO PRIVADO	-2,35%	-5,53%	37.099.037/0001-29	6,6%
CANVAS VECTOR FIC MULTIMERCADO	-2,00%	3,33%	28.866.524/0001-89	5,5%
SPARTA DINÂMICO FIC MULTIMERCADO	0,67%	6,73%	14.180.011/0001-05	6,2%
SPARTA MULTICENÁRIOS FIC MULTIMERCADO	1,58%	10,09%	47.612.105/0001-65	2,3%
ABSOLUTE VERTEX II FIC MULTIMERCADO	1,21%	7,09%	23.565.803/0001-99	6,6%
EXES FIC MULTIMERCADO CRÉDITO PRIVADO	0,85%	9,28%	38.065.069/0001-76	2,6%
ITAÚ CUSTÓDIA CAIXA FI RENDA FIXA CURTO PRAZO	0,81%	6,62%	11.419.792/0001-50	5,2%
CLAVE ALPHA MACRO II FIC MULTIMERCADO	1,33%	-4,38%	41.610.584/0001-02	3,1%
GENOA CAPITAL RADAR 701 FIC MULTIMERCADO	0,85%	4,76%	36.017.810/0001-06	5,4%
GALAPAGOS EQUADOR FI MULTIMERCADO CRÉDITO PRIVADO	1,35%	8,08%	48.328.158/0001-11	2,2%
SOLANA LONG AND SHORT FIC MULTIMERCADO	-1,22%	-1,64%	18.772.290/0001-57	3,1%
V8 SPEEDWAY LONG SHORT FIC MULTIMERCADO	1,44%	9,85%	39.354.762/0001-21	2,0%
KINEA PRIVATE EQUITY IV FEEDER INSTITUCIONAL II FIP MULTIESTRATÉGIA	---	---	28.849.618/0001-40	6,0%
KINEA PRIVATE EQUITY V FEEDER INSTITUCIONAL II FIP MULTIESTRATÉGIA	---	---	41.776.922/0001-72	3,7%
STRATUS SCP III BRASIL FIP MULTIESTRATÉGIA	---	---	28.686.463/0001-78	3,3%

INFORME MENSAL GEBSAPREV
COMPOSIÇÃO DOS FUNDOS EXCLUSIVOS GEBSAPREV

FUNDOS DE INVESTIMENTOS	RETORNO NO MÊS	RETORNO NO ANO	CNPJ	PERCENTUAL DE ALOCAÇÃO
GEBSAPREV VERMELHO FIC AÇÕES	5,15%	-3,08%	34.867.829/0001-08	100,0%
GUEPARDO INSTITUCIONAL FIC AÇÕES	5,68%	3,41%	08.830.947/0001-31	12,6%
CONSTÂNCIA FUNDAMENTO FI AÇÕES	5,30%	-1,70%	11.182.064/0001-77	5,1%
NAVI INSTITUCIONAL FIC AÇÕES	4,25%	-0,39%	14.113.340/0001-33	5,6%
MOAT CAPITAL FIC AÇÕES	9,19%	-9,81%	20.658.576/0001-58	8,0%
LEBLON AÇÕES II INSTITUCIONAL FIC AÇÕES	7,56%	0,47%	26.768.800/0001-40	7,9%
NEO NAVITAS FIC AÇÕES	5,25%	-3,32%	11.961.199/0001-30	6,2%
ITAÚ CUSTÓDIA CAIXA FI RENDA FIXA CURTO PRAZO	0,81%	6,62%	11.419.792/0001-50	0,4%
GTI HAIFA FI AÇÕES	4,90%	0,40%	28.408.121/0001-96	7,1%
CONSTELLATION INSTITUCIONAL FIC AÇÕES	7,16%	0,51%	16.948.298/0001-04	5,9%
ALASKA INSTITUCIONAL FI AÇÕES	4,94%	-14,38%	26.673.556/0001-32	7,2%
OCEANA SELECTION 30 E FIC AÇÕES	3,43%	-2,15%	31.533.338/0001-32	7,3%
GALAPAGOS FRONTIER FIC AÇÕES	4,40%	-1,91%	18.832.871/0001-37	3,2%
VOKIN GBV ACONCÁGUA FIC AÇÕES	4,82%	-9,43%	13.962.947/0001-25	6,5%
VINCI MOSAICO INSTITUCIONAL FI AÇÕES	3,90%	-0,39%	28.470.587/0001-11	4,4%
LIS VALUE FI AÇÕES	0,63%	-12,00%	24.325.422/0001-03	4,5%
BRADESCO IBOVESPA PLUS FI AÇÕES	6,62%	1,31%	03.394.711/0001-86	1,2%
TARPON GT INSTITUCIONAL FIC AÇÕES	4,06%	2,81%	39.346.123/0001-14	2,8%
BENEVENTO RESP LIMITADA FI AÇÕES	4,91%	5,63%	34.702.622/0001-83	1,9%
GALAPAGOS LIZARD I FI AÇÕES	-1,37%		54.977.709/0001-70	2,2%

INFORME MENSAL GEBSAPREV
CONTRIBUIÇÃO ABSOLUTA POR MANDATO/FUNDO EXCLUSIVO PARA CADA PERFIL
GEBSAPREV

FUNDOS EXCLUSIVOS	ATIVOS RELACIONADOS	GEBSAPREV SUPER CONSERVADOR	GEBSAPREV CONSERVADOR	GEBSAPREV MODERADO	GEBSAPREV AGRESSIVO	GEBSAPREV SUPER AGRESSIVO
GEBSAPREV AZUL FIC MULTIMERCADO CRÉDITO PRIVADO	TÍTULOS PRIVADOS E TÍTULOS PÚBLICOS COM BAIXÍSSIMA VOLATILIDADE	0,96%	0,65%	0,21%	0,21%	0,22%
GEBSAPREV AMARELO FIC MULTIMERCADO CRÉDITO PRIVADO	TÍTULOS PÚBLICOS COM VOLATILIDADE E RENDA FIXA NO EXTERIOR	0,00%	0,23%	0,37%	0,29%	0,22%
GEBSAPREV LARANJA FIC MULTIMERCADO	DIVERSOS ATIVOS NO BRASIL E NO EXTERIOR	0,00%	0,05%	0,14%	0,13%	0,12%
GEBSAPREV VERMELHO FIC AÇÕES	AÇÕES NO BRASIL E NO EXTERIOR	0,00%	0,00%	0,84%	1,32%	1,83%
OPERAÇÕES COM PARTICIPANTES	EMPRÉSTIMOS	0,02%	0,01%	0,01%	0,00%	0,00%
RENTABILIDADE TOTAL		0,98%	0,94%	1,56%	1,97%	2,39%

GE ENERGIA

MANDATOS (FUNDOS EXCLUSIVOS)	ATIVOS RELACIONADOS	GE ENERGIA SUPER CONSERVADOR	GE ENERGIA CONSERVADOR	GE ENERGIA MODERADO	GE ENERGIA AGRESSIVO	GE ENERGIA SUPER AGRESSIVO
GEBSAPREV AZUL FIC MULTIMERCADO CRÉDITO PRIVADO	TÍTULOS PRIVADOS E TÍTULOS PÚBLICOS COM BAIXÍSSIMA VOLATILIDADE	0,90%	0,64%	0,18%	0,27%	0,23%
GEBSAPREV AMARELO FIC MULTIMERCADO CRÉDITO PRIVADO	TÍTULOS PÚBLICOS COM VOLATILIDADE E RENDA FIXA NO EXTERIOR	0,00%	0,18%	0,38%	0,25%	0,21%
GEBSAPREV LARANJA FIC MULTIMERCADO	DIVERSOS ATIVOS NO BRASIL E NO EXTERIOR	0,00%	0,05%	0,15%	0,13%	0,14%
GEBSAPREV VERMELHO FIC AÇÕES	AÇÕES NO BRASIL E NO EXTERIOR	0,00%	0,00%	0,85%	1,30%	1,81%
OPERAÇÕES COM PARTICIPANTES	EMPRÉSTIMOS	0,06%	0,06%	0,00%	0,01%	0,00%
RENTABILIDADE TOTAL		0,96%	0,93%	1,56%	1,96%	2,39%