

ECONOMIA EM JULHO DE 2024**MANUTENÇÃO DAS TAXAS DE JUROS NOS EUA. DETERIORAÇÃO FISCAL NO BRASIL E ENCERRAMENTO DO CICLO DE CORTES. PRINCIPAIS ACONTECIMENTOS GLOBAIS.**

No mês de julho, o destaque foi para a política americana. A faísca para os desdobramentos se deu no dia 27 de junho, no primeiro debate entre os candidatos à Presidência nos Estados Unidos. Depois de um desempenho desastroso, Biden viu sua posição enfraquecida, fazendo o democrata perder apoio dos líderes de seu partido, doadores e eleitores-chave para a eleição. O cenário desafiador para Biden foi agravado no dia 13 de julho, quando seu oponente, Donald Trump, sobreviveu por um centímetro a uma tentativa de assassinato. Depois de três semanas resistindo pressões de seu partido, Biden renunciou seu pleito no dia 21 do mês, contra sua vontade. Imediatamente, o Presidente endossou a candidatura de sua Vice-Presidente, Kamala Harris. Nas semanas seguintes, Harris aproveitou-se de um fluxo de doações, concretizou apoio de seu partido e iniciou sua campanha. Após isso, algumas pesquisas mostraram Harris liderando a frente de Trump, em alguns swings states (estados-chave que determinam o resultado da eleição) contudo, isso não indica vitória de Harris, e sim uma eleição mais acirrada.

No âmbito da política monetária, o Federal Reserve (FED) manteve sua taxa de juros inalterada novamente na última reunião (31/07) e sinalizou que poderia começar a reduzi-la já em meados de setembro, em meio à desaceleração da inflação e ao esfriamento do mercado de trabalho. No comunicado, o Presidente do FED, Jerome Powell, apontou para a trajetória descendente de inflação no mercado de trabalho. O comunicado veio em linha com as expectativas do mercado e externalizou um cenário benigno para a inflação.

No Brasil, o Comitê de Política Monetária (Copom) divulgou em sua última reunião (31/07), o comunicado que chamou atenção para um conjunto de indicadores de atividade econômica que seguiram apresentando dinamismo maior que o esperado, como no mercado de trabalho, nos índices de preços amplos e nos núcleos de inflação. Em linha com as expectativas, o Bacen manteve a Taxa Selic inalterada em 10,50% pela segunda vez após ter encerrado o seu ciclo de cortes em junho. Olhando para frente, dois fatores sugerem um longo período de juros estáveis: (i) a mudança do horizonte relevante das projeções para 2026 (onde estão mais próximas da meta) e (ii) o aumento das projeções para a inflação de 2024 e 2025.

Após pressões do âmbito político e financeiro em meses anteriores, o cenário fiscal brasileiro avançou no meado do mês com o anúncio do congelamento de R\$15,0 bilhões de recursos do orçamento para cumprir o arcabouço fiscal no ano.

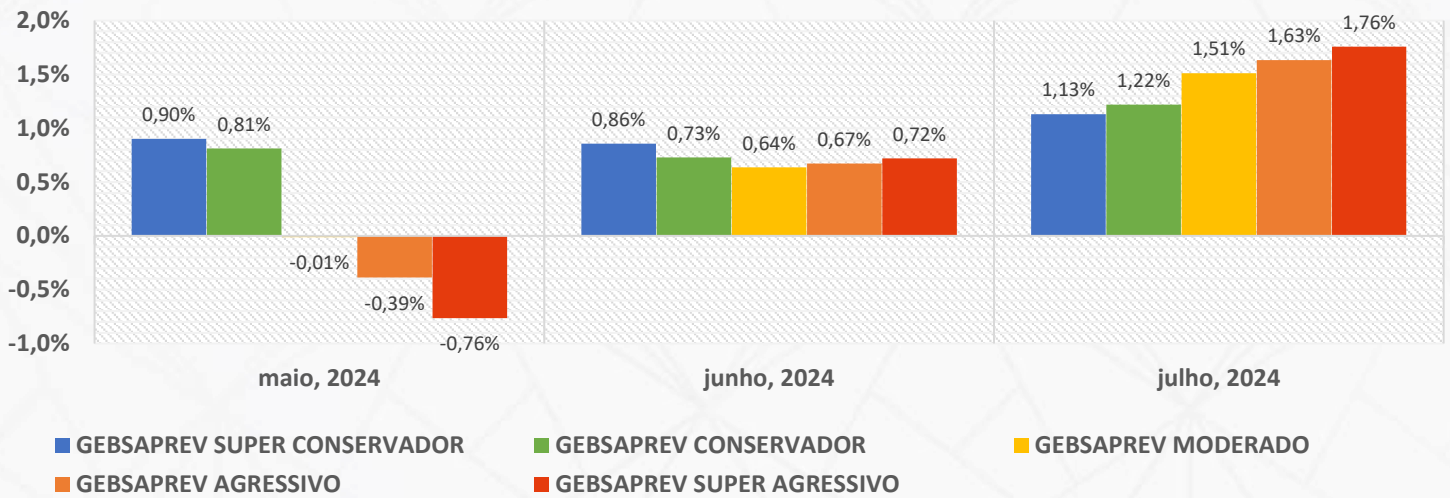
O mês testemunhou desdobramentos na política mundial. Tensões no Oriente Médio aumentaram com ataques entre Israel, o Hezbollah e o Irã. Na Ucrânia, a Rússia realizou ganhos territoriais modestos. Na Venezuela, o Presidente Nicolas Maduro declarou a vitória contra o candidato da oposição, Edmundo Gonzalez. No entanto, não foi possível obter resultados de muitas seções eleitorais. Nove países da região, incluindo Argentina e Peru, convocaram uma reunião de emergência da Organização dos Estados Americanos, que afirmou que a votação era pouco confiável.

ÍNDICES	MÊS	ANO
CDI (ATIVO LIVRE DE RISCO)	0,91%	6,18%
TÍTULOS PÚBLICOS PÓS-FIXADOS (TESOURO SELIC OU LFT)	0,94%	6,31%
IDA-DI (CRÉDITO PRIVADO)	1,25%	8,28%
TÍTULOS PÚBLICOS INDEXADOS À INFLAÇÃO (TESOURO IPCA OU NTN-B)	2,09%	0,97%
TÍTULOS PÚBLICOS PREFIXADOS (TESOURO PREFIXADO NTN-F E LTN)	1,34%	2,87%
IBOVESPA (AÇÕES BRASIL)	3,02%	-4,87%
MSCI WORLD (AÇÕES GLOBAIS)	1,70%	12,70%
NASDAQ (AÇÕES EUA COM FOCO EM TECNOLOGIA)	-0,75%	17,24%
S&P 500 (AÇÕES EUA)	1,13%	15,78%
DÓLAR	1,86%	16,95%

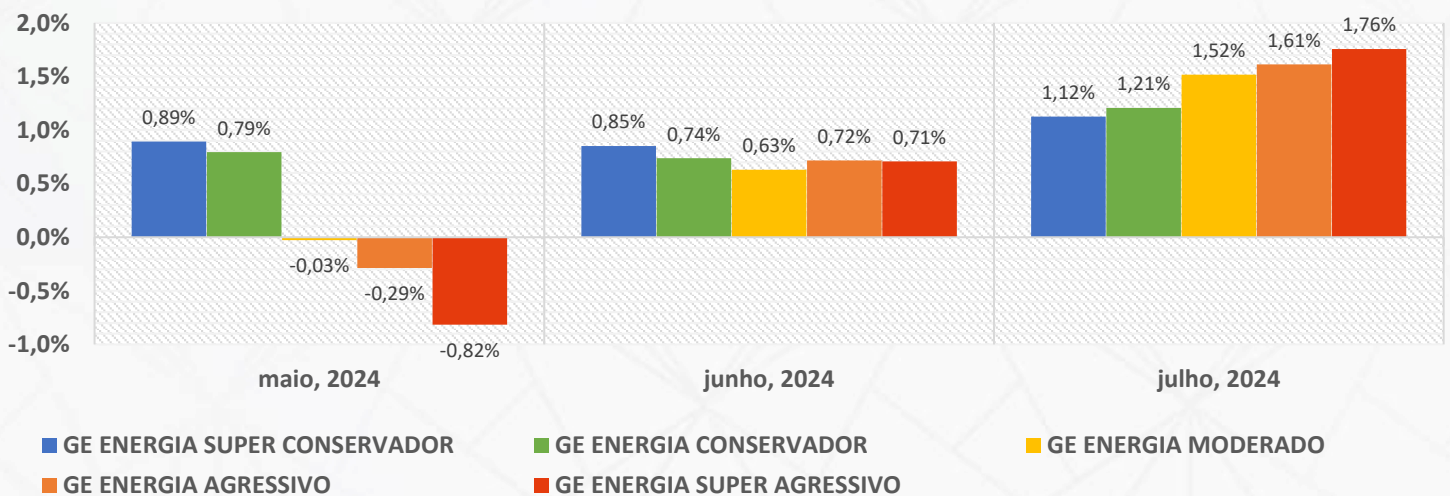
INFORME MENSAL GEBSAPREV

RENTABILIDADE MENSAL DOS PERFIS DE INVESTIMENTOS

GEBSAPREV



GE ENERGIA



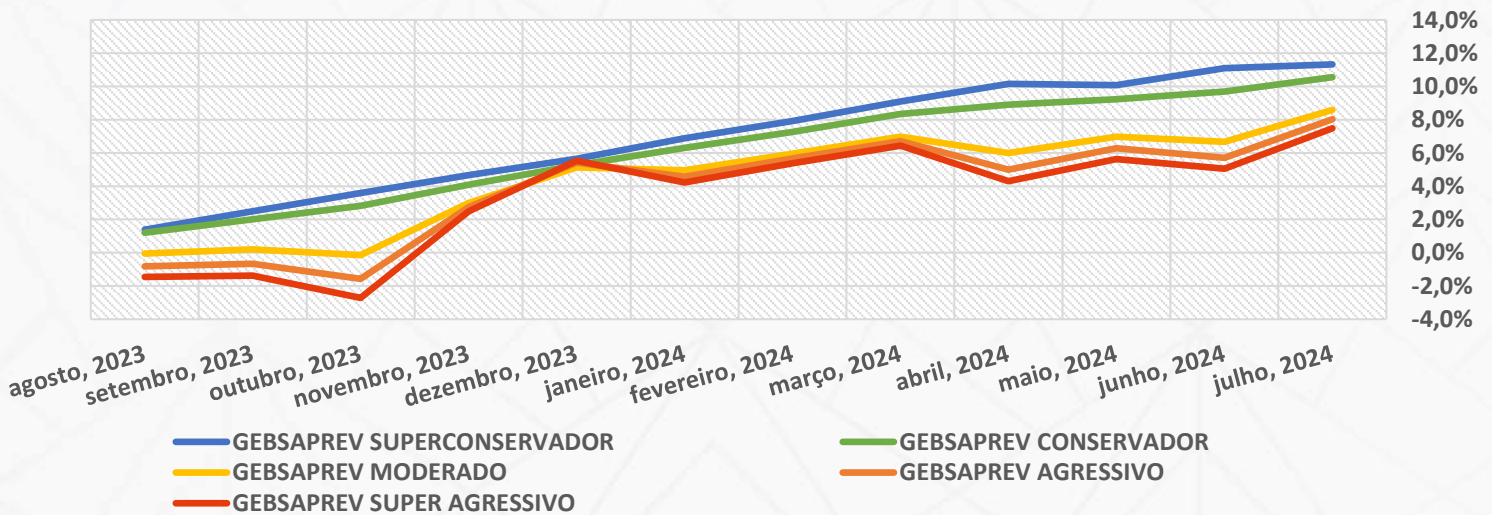
Em julho de 2024, todos os perfis de investimentos apresentaram retornos positivos e acima do CDI. Os destaques ficaram para os perfis mais arriscados, beneficiados principalmente pela performance da renda variável que apresentou forte recuperação no mês.

INFORME MENSAL GEBSAPREV

RENTABILIDADE ACUMULADA EM 12 MESES DOS PERFIS DE INVESTIMENTOS

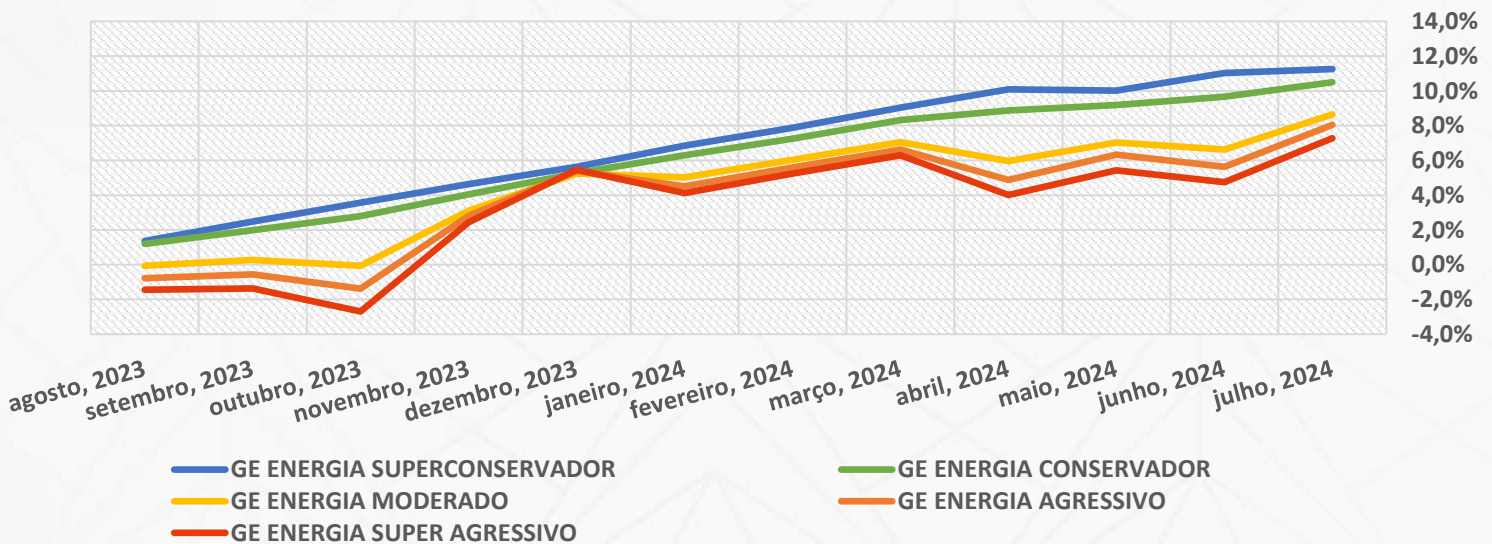
GEBSAPREV

GEBSAPREV SUPER CONSERVADOR	GEBSAPREV CONSERVADOR	GEBSAPREV MODERADO	GEBSAPREV AGRESSIVO	GEBSAPREV SUPER AGRESSIVO
11,32%	10,56%	8,59%	8,02%	7,48%



GE ENERGIA

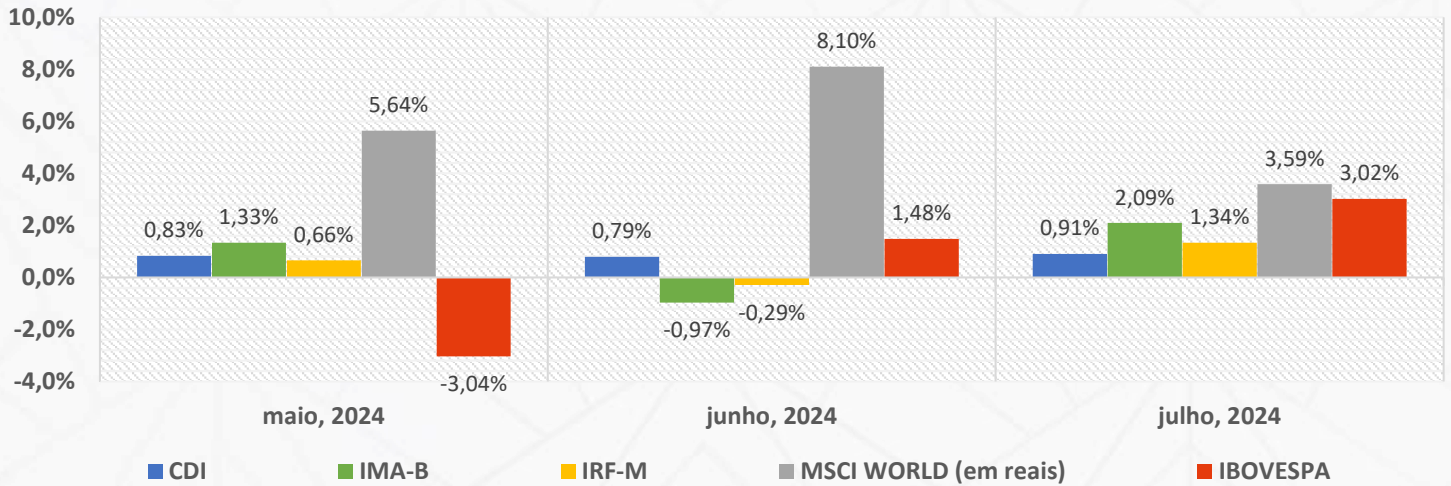
GE ENERGIA SUPER CONSERVADOR	GE ENERGIA CONSERVADOR	GE ENERGIA MODERADO	GE ENERGIA AGRESSIVO	GE ENERGIA SUPER AGRESSIVO
11,26%	10,50%	8,65%	8,04%	7,28%



No acumulado de 12 meses, todos dos perfis da GEBSAPREV e do GE ENERGIA apresentam retornos positivos.

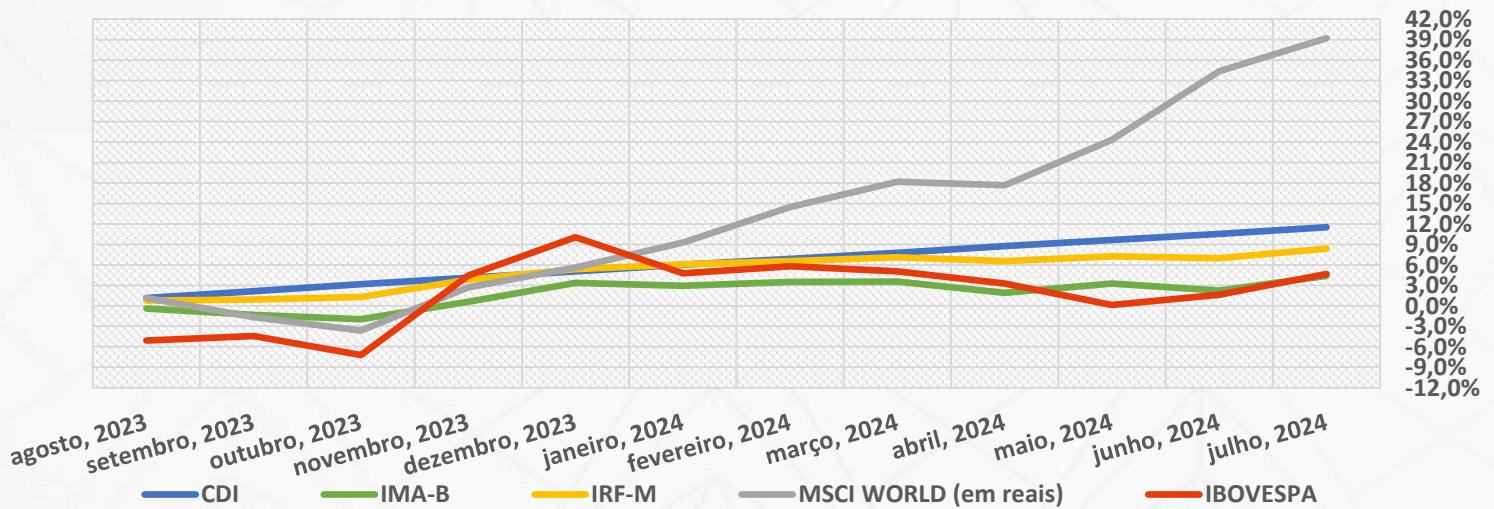
RENTABILIDADE DOS PRINCIPAIS ÍNDICES DE MERCADO

RENTABILIDADE MENSAL



RENTABILIDADE ACUMULADA EM 12 MESES

Índice	CDI	IMA-B	IRF-M	MSCI WORLD (em reais)	IBOVESPA
Retorno Acumulado	11,51%	4,38%	8,37%	39,18%	4,68%



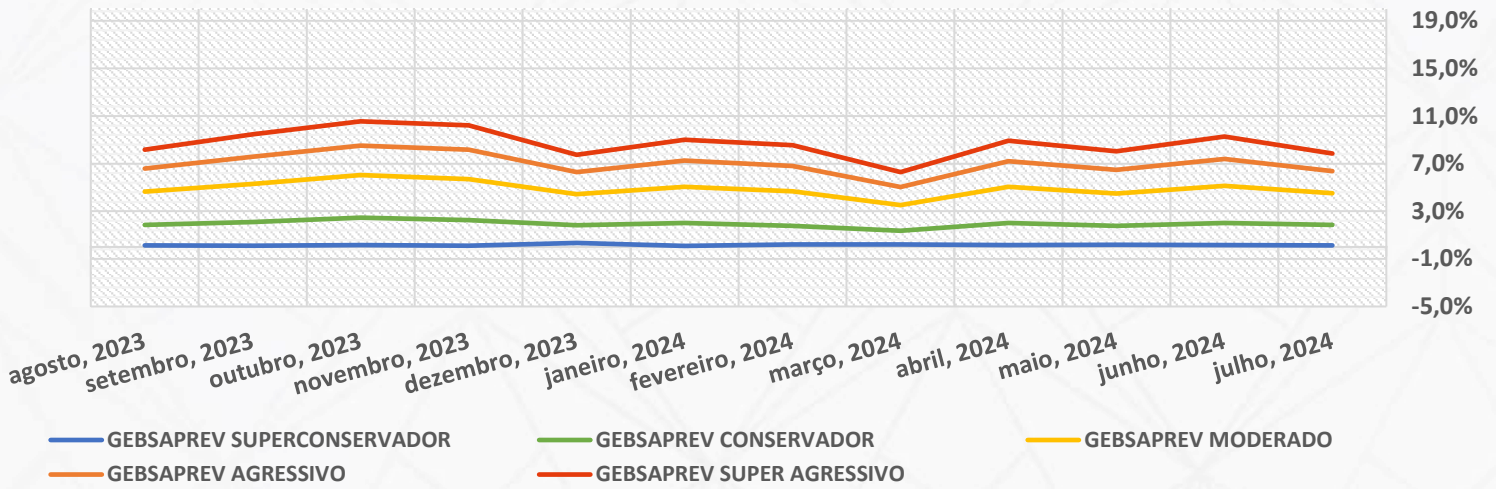
No mês de julho, o aumento do investimento estrangeiro beneficiou a bolsa brasileira. Movimento gerado após o aumento das expectativas de cortes de juros nos EUA, o que diminui a atratividade dos títulos públicos norte-americanos.



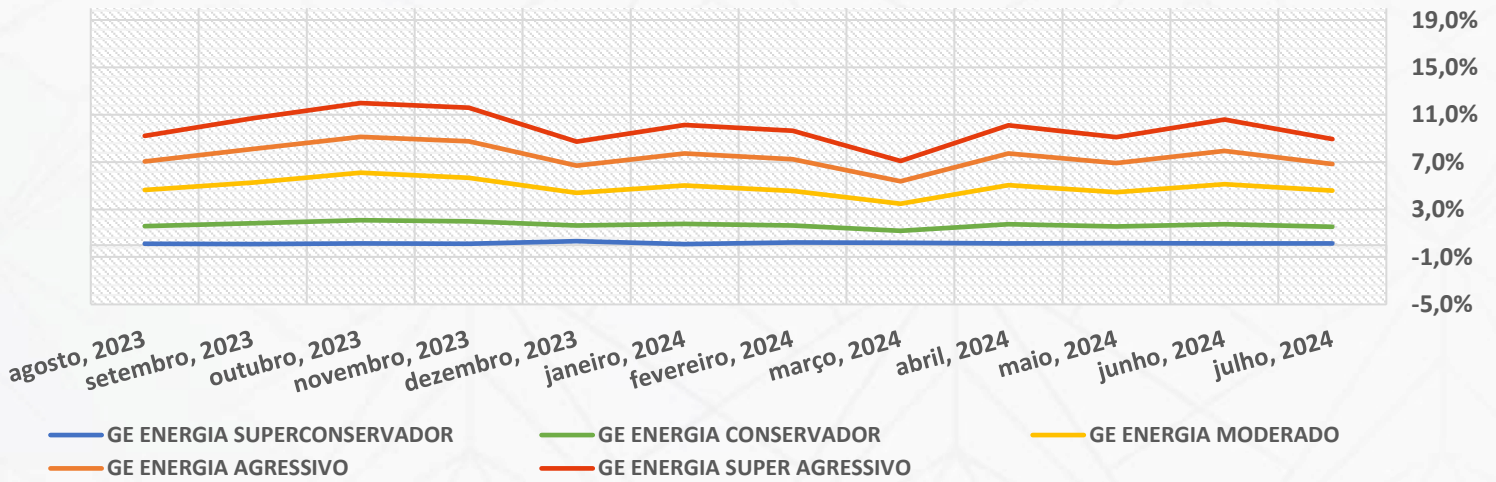
INFORME MENSAL GEBSAPREV

VOLATILIDADE/RISCO DOS PERFIS DE INVESTIMENTOS E ÍNDICES DE MERCADO

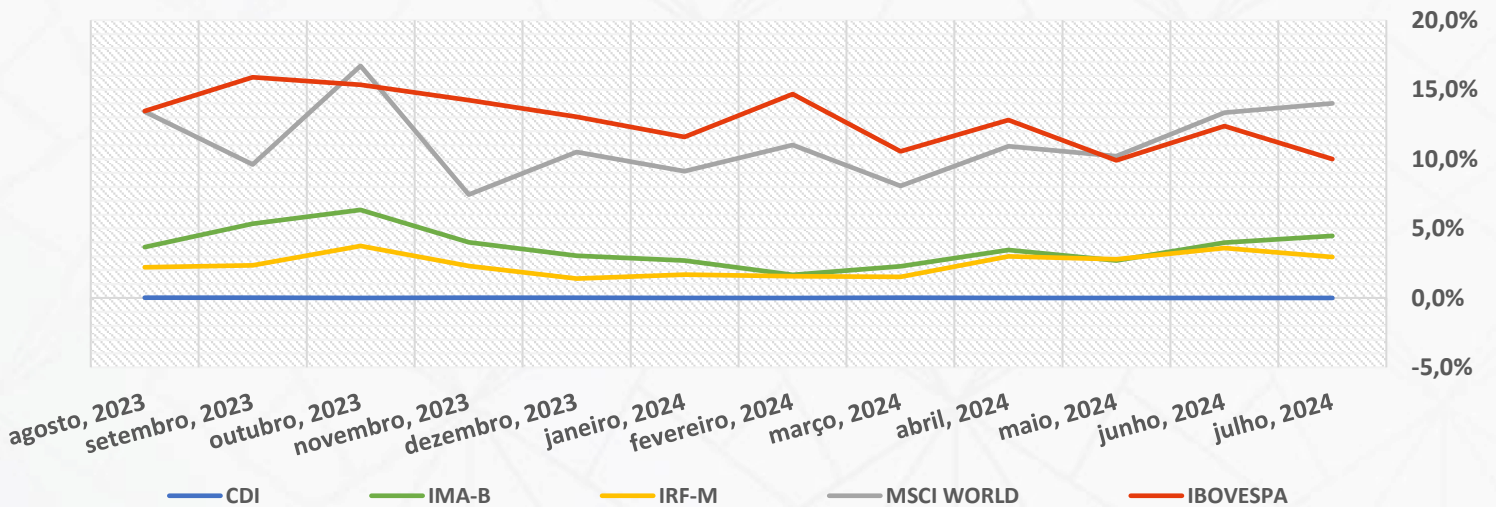
GEBSAPREV



GE ENERGIA



ÍNDICES DE MERCADO



INFORME MENSAL GEBSAPREV
ALOCAÇÃO ATUAL DOS PERFIS DE INVESTIMENTOS
GEBSAPREV

MANDATOS	ATIVOS RELACIONADOS	GEBSAPREV SUPER CONSERVADOR	GEBSAPREV CONSERVADOR	GEBSAPREV MODERADO	GEBSAPREV AGRESSIVO	GEBSAPREV SUPER AGRESSIVO
BAIXO RISCO (FUNDO GEBSAPREV AZUL)	TÍTULOS PRIVADOS E TÍTULOS PÚBLICOS COM BAIXÍSSIMA VOLATILIDADE	98,38%	65,01%	24,35%	23,43%	24,36%
MÉDIO RISCO (FUNDO GEBSAPREV AMARELO)	TÍTULOS PÚBLICOS COM VOLATILIDADE E RENDA FIXA NO EXTERIOR	0,00%	28,59%	45,11%	36,71%	27,33%
ESTRUTURADO (FUNDO GEBSAPREV LARANJA)	DIVERSOS ATIVOS NO BRASIL E NO EXTERIOR	0,00%	5,60%	14,70%	14,61%	13,54%
RENDA VARIÁVEL (FUNDO GEBSAPREV VERMELHO)	AÇÕES NO BRASIL E NO EXTERIOR	0,00%	0,00%	15,55%	25,03%	34,63%
OPERAÇÕES COM PARTICIPANTES	EMPRÉSTIMOS	1,62%	0,80%	0,30%	0,22%	0,14%

GE ENERGIA

MANDATOS	ATIVOS RELACIONADOS	GE ENERGIA SUPER CONSERVADOR	GE ENERGIA CONSERVADOR	GE ENERGIA MODERADO	GE ENERGIA AGRESSIVO	GE ENERGIA SUPER AGRESSIVO
BAIXO RISCO (FUNDO GEBSAPREV AZUL)	TÍTULOS PRIVADOS E TÍTULOS PÚBLICOS COM BAIXÍSSIMA VOLATILIDADE	95,08%	63,94%	21,70%	28,57%	20,25%
MÉDIO RISCO (FUNDO GEBSAPREV AMARELO)	TÍTULOS PÚBLICOS COM VOLATILIDADE E RENDA FIXA NO EXTERIOR	0,00%	25,69%	46,35%	31,84%	27,30%
ESTRUTURADO (FUNDO GEBSAPREV LARANJA)	DIVERSOS ATIVOS NO BRASIL E NO EXTERIOR	0,00%	5,95%	15,85%	14,15%	16,26%
RENDA VARIÁVEL (FUNDO GEBSAPREV VERMELHO)	AÇÕES NO BRASIL E NO EXTERIOR	0,00%	0,00%	15,81%	24,92%	35,87%
OPERAÇÕES COM PARTICIPANTES	EMPRÉSTIMOS	4,92%	4,42%	0,29%	0,53%	0,33%

INFORME MENSAL GEBSAPREV
COMPOSIÇÃO DOS FUNDOS EXCLUSIVOS GEBSAPREV

FUNDOS DE INVESTIMENTOS	RETORNO NO MÊS	RETORNO NO ANO	CNPJ	PERCENTUAL DE ALOCAÇÃO
<u>GEBSAPREV AZUL FIC MULTIMERCADO CRÉDITO PRIVADO</u>	1,13%	7,30%	34.867.797/0001-40	100,0%
<u>FAIRFIELD FI RENDA FIXA CRÉDITO PRIVADO</u>	1,14%	7,42%	18.814.287/0001-59	52,6%
<u>SPARTA TOP RESP LIMITADA FIF CIC RENDA FIXA CRÉDITO PRIVADO LP</u>	1,24%	7,80%	14.188.162/0001-00	17,0%
<u>BB INSTITUCIONAL FI RENDA FIXA</u>	1,00%	6,52%	02.296.928/0001-90	5,4%
<u>ICATU VANGUARDA FI RENDA FIXA CRÉDITO PRIVADO LP</u>	1,63%	8,26%	07.900.255/0001-50	3,6%
<u>ITAÚ CUSTÓDIA CAIXA FI RENDA FIXA CURTO PRAZO</u>	0,85%	5,77%	11.419.792/0001-50	1,0%
<u>AZ QUEST LUCE FIC RENDA FIXA CRÉDITO PRIVADO LP</u>	1,08%	7,67%	23.556.185/0001-10	6,6%
<u>GALAPAGOS IGUANA LIQUIDEZ TOP FI RENDA FIXA CRÉDITO PRIVADO</u>	1,09%	7,41%	42.887.856/0001-70	6,1%
<u>SAFRA CAPITAL MARKET PREMIUM FIC RENDA FIXA REFERENCIADO DI CRÉDITO PRIVADO</u>	0,94%	6,44%	17.254.044/0001-40	5,1%
<u>MAG CASH FI RENDA FIXA LP</u>	0,99%	6,54%	17.899.612/0001-60	2,0%
<u>GALÁPAGOS PINZON FI RENDA FIXA REFERENCIADO DI</u>	0,79%	0,79%	50.821.045/0001-03	0,6%
<u>GEBSAPREV AMARELO FIC MULTIMERCADO CRÉDITO PRIVADO</u>	1,44%	5,01%	34.867.805/0001-59	100,0%
<u>JGP CORPORATE FIC RENDA FIXA CRÉDITO PRIVADO LP</u>	1,19%	8,19%	20.824.446/0001-48	20,7%
<u>BV ATUARIAL FI MULTIMERCADO CRÉDITO PRIVADO</u>	1,52%	4,87%	14.491.564/0001-89	10,2%
<u>ICATU VANGUARDA INFLAÇÃO LONGA FI RENDA FIXA LP</u>	3,20%	-2,14%	10.756.541/0001-06	4,6%
<u>ITAÚ INSTITUCIONAL ALOCAÇÃO DINÂMICA FIC RENDA FIXA</u>	0,88%	2,80%	21.838.150/0001-49	3,0%
<u>BB IMA-B 5 FIC RENDA FIXA PREVIDENCIÁRIO LP</u>	0,89%	4,12%	03.543.447/0001-03	6,3%
<u>VINCI IMOBILIÁRIO II FI RENDA FIXA CRÉDITO PRIVADO</u>	0,70%	-4,76%	31.248.496/0001-40	4,5%
<u>PIMCO INCOME INVESTIMENTO NO EXTERIOR FI MULTIMERCADO</u>	2,55%	6,19%	23.720.107/0001-00	3,4%
<u>ARX VINSON INSTITUCIONAL FIC RENDA FIXA CRÉDITO PRIVADO</u>	1,22%	7,69%	41.579.363/0001-00	4,2%
<u>VINCI VALOREM FI MULTIMERCADO</u>	0,94%	4,30%	13.396.703/0001-22	3,5%
<u>IB INSTITUCIONAL ACTIVE FIX FI MULTIMERCADO</u>	0,90%	6,00%	04.764.174/0001-81	0,8%
<u>ITAÚ INSTITUCIONAL IMA-B 5 FIC RENDA FIXA I</u>	0,90%	4,15%	09.093.819/0001-15	3,1%
<u>JGP SELECT PREMIUM INVESTIMENTO NO EXTERIOR FI MULTIMERCADO CRÉDITO PRIVADO</u>	1,44%	9,81%	26.525.450/0001-91	2,0%
<u>BRANCO YIELD EXPLORER INVESTIMENTO NO EXTERIOR FI RENDA FIXA CRÉDITO PRIVADO</u>	1,81%	5,81%	20.216.173/0001-59	1,8%
<u>KINEA IPCA ABSOLUTO FIC RENDA FIXA</u>	0,54%	3,38%	27.599.290/0001-98	1,7%
<u>ICATU VANGUARDA INFLAÇÃO FI RENDA FIXA CRÉDITO PRIVADO LP</u>	1,93%	5,73%	19.719.727/0001-51	1,7%
<u>BB NORDEA ALPHA 15 HEDGE INVESTIMENTO NO EXTERIOR FIC MULTIMERCADO LP</u>	0,82%	-3,43%	37.243.130/0001-65	1,2%
<u>ITAÚ INSTITUCIONAIS LEGEND FIC RENDA FIXA LP</u>	0,93%	7,73%	29.241.799/0001-90	1,4%
<u>SPARTA TOP INFLAÇÃO RESP LIMITADA FIF CIC RENDA FIXA CRÉDITO PRIVADO LP</u>	1,14%	5,62%	38.026.926/0001-29	1,9%
<u>JPMORGAN GLOBAL MACRO OPPORTUNITIES INVESTIMENTO NO EXTERIOR RESP LIMITADA FIF MULTIMERCADO</u>	2,42%	6,84%	26.094.770/0001-34	0,8%
<u>ITAÚ CUSTÓDIA CAIXA FI RENDA FIXA CURTO PRAZO</u>	0,85%	5,77%	11.419.792/0001-50	3,2%
<u>SPX SEAHAWK FIC RENDA FIXA CRÉDITO PRIVADO LP</u>	1,14%	8,26%	35.505.971/0001-78	2,3%
<u>GALAPAGOS ALBATROZ FI RENDA FIXA LP</u>	0,78%	4,99%	47.610.970/0001-72	3,1%
<u>BB IRF-M TÍTULOS PÚBLICOS FI RENDA FIXA PREVIDENCIÁRIO</u>	1,32%	2,70%	07.111.384/0001-69	2,3%
<u>ROOT CAPITAL CRÉDITO HG INSTITUCIONAL FI RENDA FIXA CRÉDITO PRIVADO</u>	1,05%	7,56%	52.115.449/0001-07	1,9%
<u>BB IMA-B 5+ TÍTULOS PÚBLICOS FI RENDA FIXA PREVIDENCIÁRIO</u>	3,20%	-2,18%	13.327.340/0001-73	4,5%
<u>SOMMA FIRENZE FI RENDA FIXA CRÉDITO PRIVADO LP</u>	1,03%	7,39%	45.511.206/0001-14	1,3%
<u>BRANCO IPCA CLOSED FUND CREDIT I FI RENDA FIXA CRÉDITO PRIVADO</u>	1,05%	-19,80%	36.620.911/0001-69	0,8%
<u>CPSH11</u>	3,31%	---	47.896.665/0001-99	3,6%
CAIXA	---	---	---	0,4%

INFORME MENSAL GEBSAPREV
COMPOSIÇÃO DOS FUNDOS EXCLUSIVOS GEBSAPREV

FUNDOS DE INVESTIMENTOS	RETORNO NO MÊS	RETORNO NO ANO	CNPJ	PERCENTUAL DE ALOCAÇÃO
GEBSAPREV LARANJA FIC MULTIMERCADO	1,11%	2,17%	34.867.818/0001-28	100,0%
SPX NIMITZ ESTRUTURADO FIC MULTIMERCADO	2,48%	5,08%	22.345.384/0001-17	9,1%
KAPITALO KAPPA FIN FIC MULTIMERCADO	0,95%	3,21%	12.105.940/0001-24	12,1%
GALAPAGOS EVOLUTION FIC MULTIMERCADO CRÉDITO PRIVADO	1,38%	4,34%	36.440.431/0001-16	6,7%
VINLAND MACRO FIC MULTIMERCADO	1,76%	-0,76%	28.581.166/0001-68	8,1%
VINCI CRÉDITO MULTIELABOR FIC MULTIMERCADO CRÉDITO PRIVADO	-4,27%	-3,25%	37.099.037/0001-29	6,8%
CANVAS VECTOR FIC MULTIMERCADO	1,43%	5,44%	28.866.524/0001-89	5,6%
SPARTA DINÂMICO FIC MULTIMERCADO	1,02%	6,03%	14.180.011/0001-05	6,2%
SPARTA MULTICENÁRIOS FIC MULTIMERCADO	3,40%	8,37%	47.612.105/0001-65	2,3%
ABSOLUTE VERTEX II FIC MULTIMERCADO	2,22%	5,81%	23.565.803/0001-99	6,6%
EXES FIC MULTIMERCADO CRÉDITO PRIVADO	1,29%	8,36%	38.065.069/0001-76	2,6%
ITAÚ CUSTÓDIA CAIXA FI RENDA FIXA CURTO PRAZO	0,85%	5,77%	11.419.792/0001-50	5,1%
CLAVE ALPHA MACRO II FIC MULTIMERCADO	-0,19%	-5,64%	41.610.584/0001-02	3,0%
GENOA CAPITAL RADAR 701 FIC MULTIMERCADO	0,38%	3,88%	36.017.810/0001-06	5,4%
GALAPAGOS EQUADOR FI MULTIMERCADO CRÉDITO PRIVADO	-0,12%	6,64%	48.328.158/0001-11	2,2%
SOLANA LONG AND SHORT FIC MULTIMERCADO	0,56%	-0,42%	18.772.290/0001-57	3,1%
V8 SPEEDWAY LONG SHORT FIC MULTIMERCADO	1,02%	8,30%	39.354.762/0001-21	2,0%
KINEA PRIVATE EQUITY IV FEEDER INSTITUCIONAL II FIP MULTIELABOR	---	---	28.849.618/0001-40	6,0%
KINEA PRIVATE EQUITY V FEEDER INSTITUCIONAL II FIP MULTIELABOR	---	---	41.776.922/0001-72	3,8%
STRATUS SCP III BRASIL FIP MULTIELABOR	---	---	28.686.463/0001-78	3,2%

INFORME MENSAL GEBSAPREV
COMPOSIÇÃO DOS FUNDOS EXCLUSIVOS GEBSAPREV

FUNDOS DE INVESTIMENTOS	RETORNO NO MÊS	RETORNO NO ANO	CNPJ	PERCENTUAL DE ALOCAÇÃO
GEBSAPREV VERMELHO FIC AÇÕES	2,71%	-7,83%	34.867.829/0001-08	100,0%
GUEPARDO INSTITUCIONAL FIC AÇÕES	3,57%	-2,15%	08.830.947/0001-31	12,5%
CONSTÂNCIA FUNDAMENTO FI AÇÕES	3,43%	-6,65%	11.182.064/0001-77	5,1%
NAVI INSTITUCIONAL FIC AÇÕES	4,46%	-4,45%	14.113.340/0001-33	5,6%
MOAT CAPITAL FIC AÇÕES	-0,40%	-17,40%	20.658.576/0001-58	7,7%
LEBLON AÇÕES II INSTITUCIONAL FIC AÇÕES	1,68%	-6,59%	26.768.800/0001-40	7,7%
NEO NAVITAS FIC AÇÕES	3,58%	-8,14%	11.961.199/0001-30	6,2%
ITAÚ CUSTÓDIA CAIXA FI RENDA FIXA CURTO PRAZO	0,85%	5,77%	11.419.792/0001-50	0,4%
GTI HAIFA FI AÇÕES	5,54%	-4,29%	28.408.121/0001-96	7,2%
CONSTELLATION INSTITUCIONAL FIC AÇÕES	3,71%	-6,21%	16.948.298/0001-04	5,8%
ALASKA INSTITUCIONAL FI AÇÕES	-1,98%	-18,41%	26.673.556/0001-32	7,2%
OCEANA SELECTION 30 E FIC AÇÕES	3,74%	-5,40%	31.533.338/0001-32	7,4%
GALAPAGOS FRONTIER FIC AÇÕES	3,52%	-6,04%	18.832.871/0001-37	3,2%
VOKIN GBV ACONCÁGUA FIC AÇÕES	-0,34%	-13,59%	13.962.947/0001-25	6,5%
VINCI MOSAICO INSTITUCIONAL FI AÇÕES	3,66%	-4,14%	28.470.587/0001-11	4,4%
LIS VALUE FI AÇÕES	4,37%	-12,55%	24.325.422/0001-03	4,7%
BRADERCO IBOVESPA PLUS FI AÇÕES	2,99%	-4,98%	03.394.711/0001-86	1,2%
TARPON GT INSTITUCIONAL FIC AÇÕES	2,08%	-1,20%	39.346.123/0001-14	2,8%
BENEVENTO RESP LIMITADA FI AÇÕES	11,35%	0,68%	34.702.622/0001-83	1,9%
GALAPAGOS LIZARD I FI AÇÕES	1,38%	---	54.977.709/0001-70	2,3%

INFORME MENSAL GEBSAPREV
CONTRIBUIÇÃO ABSOLUTA POR MANDATO/FUNDO EXCLUSIVO PARA CADA PERFIL
GEBSAPREV

FUNDOS EXCLUSIVOS	ATIVOS RELACIONADOS	GEBSAPREV SUPER CONSERVADOR	GEBSAPREV CONSERVADOR	GEBSAPREV MODERADO	GEBSAPREV AGRESSIVO	GEBSAPREV SUPER AGRESSIVO
GEBSAPREV AZUL FIC MULTIMERCADO CRÉDITO PRIVADO	TÍTULOS PRIVADOS E TÍTULOS PÚBLICOS COM BAIXÍSSIMA VOLATILIDADE	1,11%	0,73%	0,27%	0,26%	0,28%
GEBSAPREV AMARELO FIC MULTIMERCADO CRÉDITO PRIVADO	TÍTULOS PÚBLICOS COM VOLATILIDADE E RENDA FIXA NO EXTERIOR	0,00%	0,41%	0,65%	0,53%	0,39%
GEBSAPREV LARANJA FIC MULTIMERCADO	DIVERSOS ATIVOS NO BRASIL E NO EXTERIOR	0,00%	0,06%	0,16%	0,16%	0,15%
GEBSAPREV VERMELHO FIC AÇÕES	AÇÕES NO BRASIL E NO EXTERIOR	0,00%	0,00%	0,42%	0,68%	0,94%
OPERAÇÕES COM PARTICIPANTES	EMPRÉSTIMOS	0,03%	0,01%	0,00%	0,00%	0,00%
RENTABILIDADE TOTAL		1,13%	1,22%	1,51%	1,63%	1,76%

GE ENERGIA

MANDATOS (FUNDOS EXCLUSIVOS)	ATIVOS RELACIONADOS	GE ENERGIA SUPER CONSERVADOR	GE ENERGIA CONSERVADOR	GE ENERGIA MODERADO	GE ENERGIA AGRESSIVO	GE ENERGIA SUPER AGRESSIVO
GEBSAPREV AZUL FIC MULTIMERCADO CRÉDITO PRIVADO	TÍTULOS PRIVADOS E TÍTULOS PÚBLICOS COM BAIXÍSSIMA VOLATILIDADE	1,04%	0,71%	0,24%	0,32%	0,23%
GEBSAPREV AMARELO FIC MULTIMERCADO CRÉDITO PRIVADO	TÍTULOS PÚBLICOS COM VOLATILIDADE E RENDA FIXA NO EXTERIOR	0,00%	0,36%	0,66%	0,46%	0,39%
GEBSAPREV LARANJA FIC MULTIMERCADO	DIVERSOS ATIVOS NO BRASIL E NO EXTERIOR	0,00%	0,06%	0,17%	0,16%	0,18%
GEBSAPREV VERMELHO FIC AÇÕES	AÇÕES NO BRASIL E NO EXTERIOR	0,00%	0,00%	0,43%	0,67%	0,96%
OPERAÇÕES COM PARTICIPANTES	EMPRÉSTIMOS	0,08%	0,07%	0,00%	0,01%	0,01%
RENTABILIDADE TOTAL		1,12%	1,21%	1,52%	1,61%	1,76%