

ECONOMIA EM JUNHO DE 2024**MANUTENÇÃO DAS TAXAS DE JUROS NOS EUA. DETERIORAÇÃO FISCAL NO BRASIL E ENCERRAMENTO DO CICLO DE CORTES. PRINCIPAIS ACONTECIMENTOS GLOBAIS.**

No dia 12/06, foi divulgado os dados de CPI (Índice de Preço do Consumidor) dos EUA, os quais vieram abaixo das expectativas do mercado, gerando probabilidades benignas entre participantes do mercado, esses dados antecederam a reunião do Banco Central Americano (FED), ocorrida no mesmo dia, para decisão da faixa de taxas de juros. Ainda assim, em sua decisão o FED manteve a sua taxa de juros no intervalo de 5,25% a 5,5% pela sétima reunião seguida, com os seus Diretores enfatizando que precisariam de vários meses seguidos de dados de inflação amena para iniciar um ciclo de cortes, adotando uma abordagem conservadora ao postergar esse ciclo, sinalizando apenas um corte no ano, em dezembro. Apesar de sinalizar uma política mais restritiva, o órgão não descartou a possibilidade de haver dois cortes ainda esse ano.

No Brasil, o âmbito fiscal testemunhou deterioração das expectativas fiscais do país. No começo do mês, o governo enfrentou entraves com a medida provisória, que buscava limitar o sistema de créditos PIS/Cofins. A qual tinha objetivo aumentar arrecadação para cobrir perdas com a manutenção da desoneração da folha de pagamento. Falas recorrentes do Presidente Lula que reforçaram a ideia de o governo buscar um equilíbrio fiscal por meio do aumento de receitas geraram mal-estar entre os analistas do mercado. Em entrevista à Uol (26/06), Lula descartou desvincular o piso das aposentadorias do salário-mínimo. Além disso, a desancoragem das expectativas de inflação de longo prazo, a piora na taxa de câmbio e núcleos mais resistentes de inflação, incentivaram uma mudança no rumo da política monetária. No dia 12 de junho, em uma decisão unânime, o Copom encerrou seu ciclo de cortes, mantendo a Taxa Selic inalterada em 10,50%. Segundo o relatório Focus, que mede as expectativas de mercado, a mediana das expectativas de inflação para 2025 e 2026 aumentaram gradativamente durante o mês, para 3,85% e 3,60%, respectivamente, ainda acima da meta de 3%. Esses ruídos nos campos da política fiscal e monetária geraram volatilidade nos ativos domésticos.

Depois de um desempenho desencorajador de seu partido nas eleições para o Parlamento Europeu, o Presidente francês, Emmanuel Macron, decidiu convocar novas eleições parlamentares. Na Índia, o partido do Presidente Narendra Modi venceu a eleição nacional, no entanto, com resultados aquém dos esperados. No Reino Unido, a inflação convergiu para a meta de 2%. A eleição geral, convocada no mês passado, ocorrerá no começo de julho. A expectativa é de que Keir Starmer, do Partido Trabalhista, vença o pleito. Nos Estados Unidos, houve o primeiro debate entre os candidatos à Presidência, Trump e Biden. Por fim, uma tentativa fracassada de golpe militar na Bolívia gerou condenações por parte da comunidade internacional.

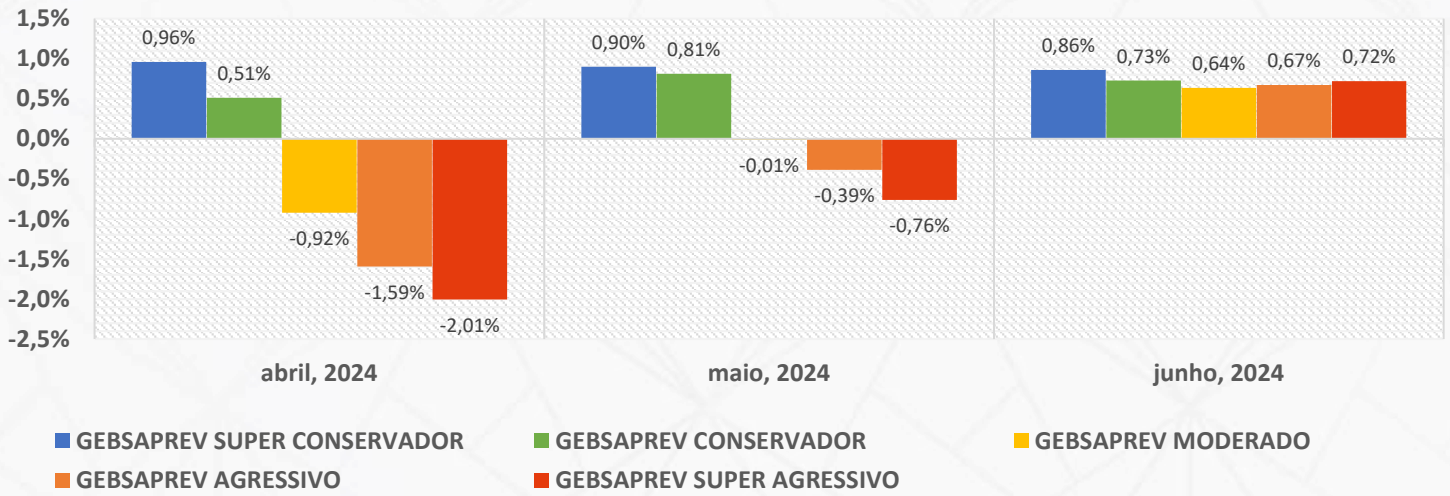
Neste contexto, no mês a performance dos índices de renda fixa foram os seguintes, títulos públicos prefixados (NTN-F e LTN ou Tesouro Prefixado) -0,29% no mês, títulos públicos indexados à inflação (NTN-B ou Tesouro IPCA) -0,97%, e os títulos públicos pós-fixados (LFT ou Tesouro SELIC) 0,81%, enquanto, o ativo livre de risco representado pelo CDI, rentabilizou 0,79%.

No mercado de ações, o Ibovespa, principal índice acionário brasileiro, apresentou performance de 1,48%. No exterior, MSCI World, apresentou uma performance de 1,93%, enquanto o S&P 500 e Nasdaq, rentabilizaram 3,47% e 6,18%, respectivamente.

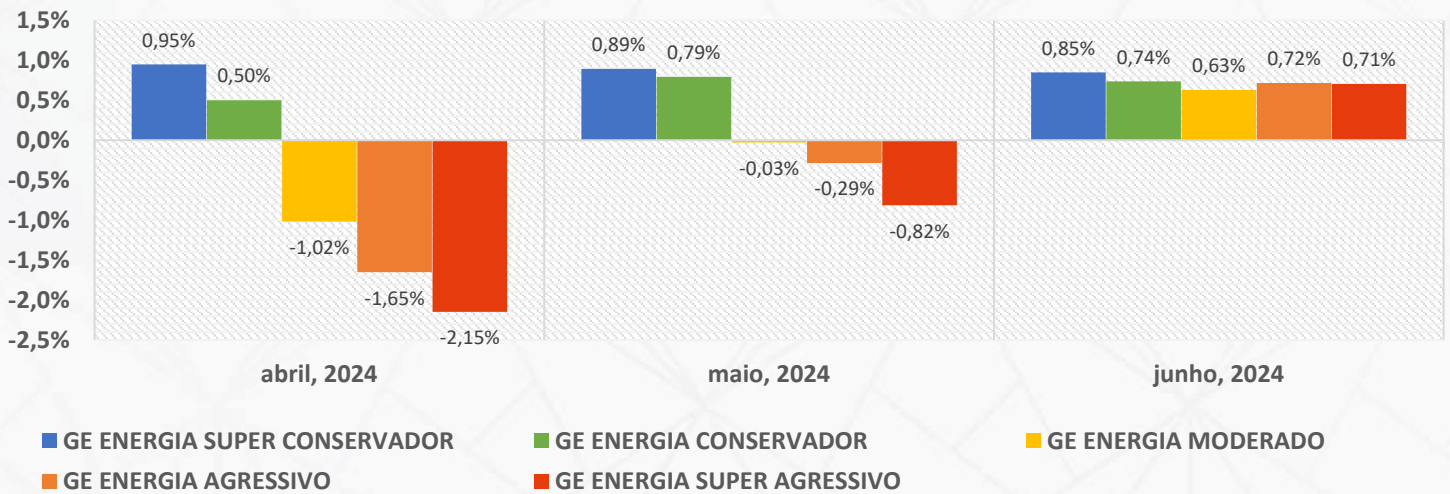
INFORME MENSAL GEBSAPREV

RENTABILIDADE MENSAL DOS PERFIS DE INVESTIMENTOS

GEBSAPREV



GE ENERGIA



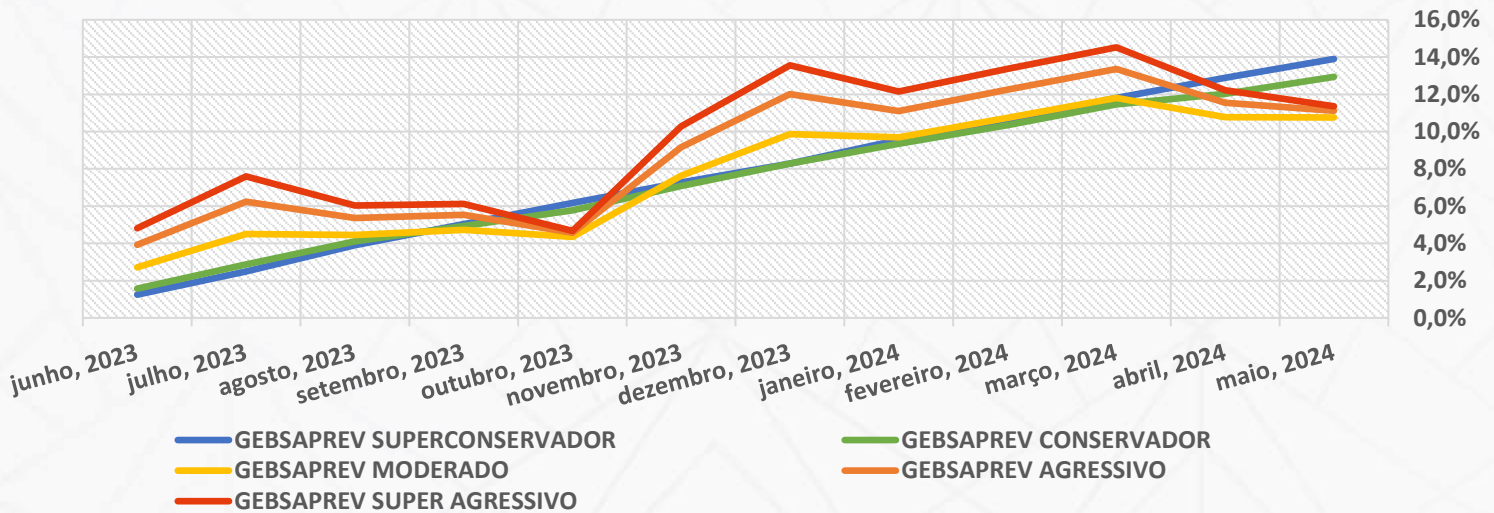
Em junho de 2024, todos os perfis de investimentos apresentaram retornos positivos. O perfil Moderado foi o que apresentou a menor performance no período, impactado pela maior parcela de renda fixa indexada a inflação, classe que sofreu com o movimento de encerramento do ciclo de cortes de juros.

INFORME MENSAL GEBSAPREV

RENTABILIDADE ACUMULADA EM 12 MESES DOS PERFIS DE INVESTIMENTOS

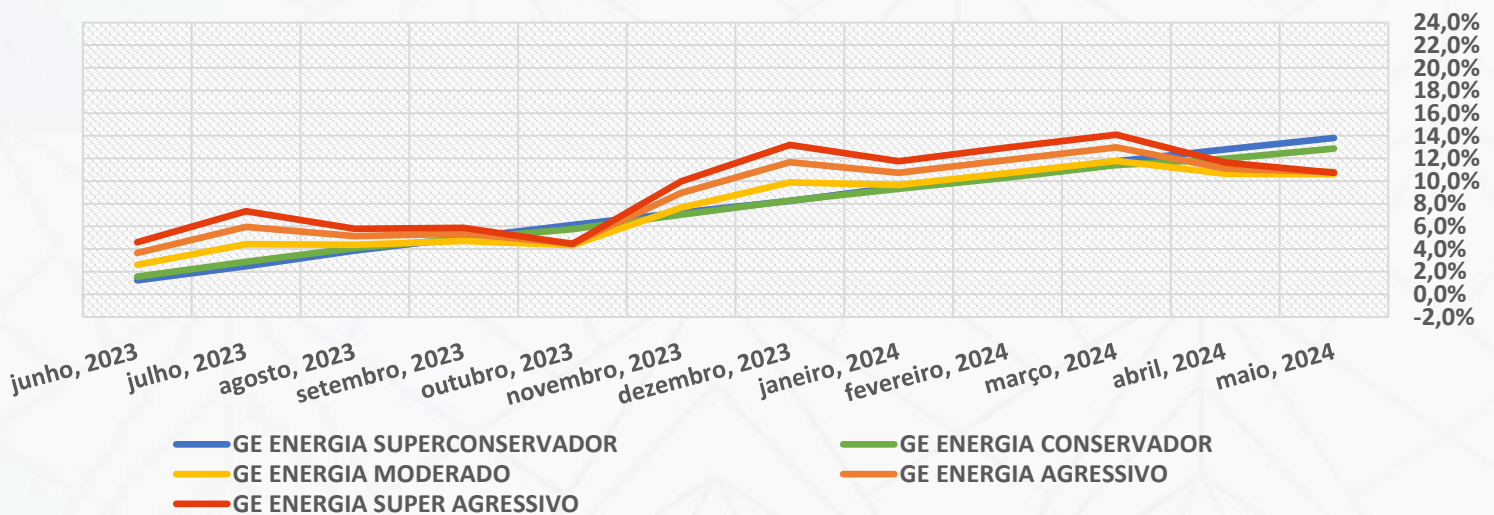
GEBSAPREV

GEBSAPREV SUPER CONSERVADOR	GEBSAPREV CONSERVADOR	GEBSAPREV MODERADO	GEBSAPREV AGRESSIVO	GEBSAPREV SUPER AGRESSIVO
12,45%	11,10%	8,53%	8,06%	7,84%



GE ENERGIA

GE ENERGIA SUPER CONSERVADOR	GE ENERGIA CONSERVADOR	GE ENERGIA MODERADO	GE ENERGIA AGRESSIVO	GE ENERGIA SUPER AGRESSIVO
12,37%	11,08%	8,51%	7,96%	7,50%



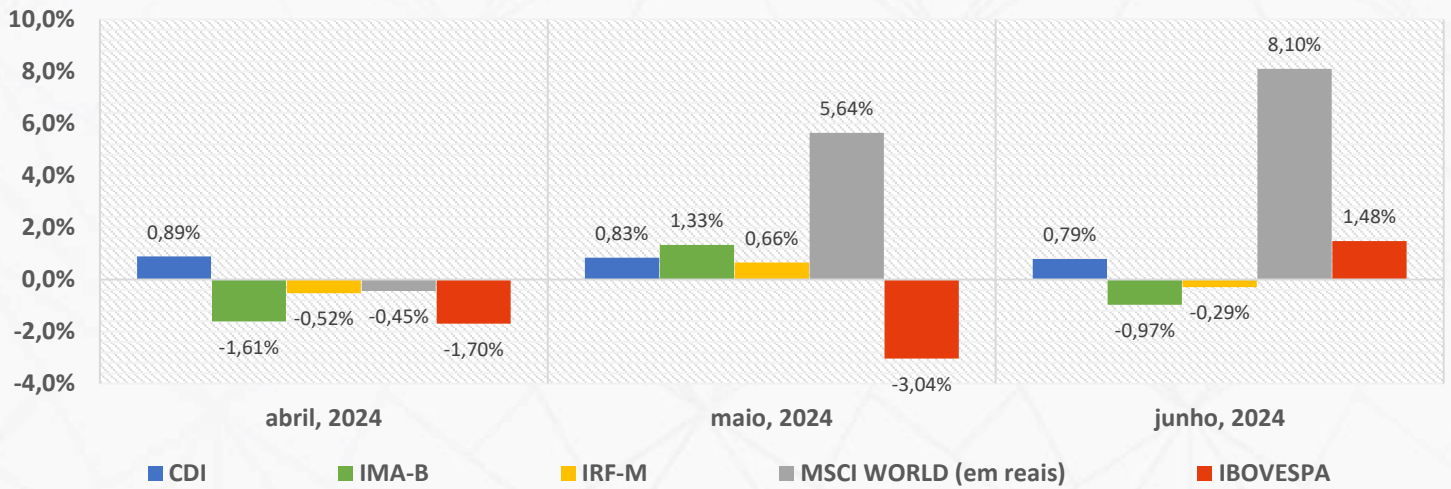
No acumulado de 12 meses, todos dos perfis da GEBSAPREV e do GE ENERGIA apresentam retornos positivos.



INFORME MENSAL GEBSAPREV

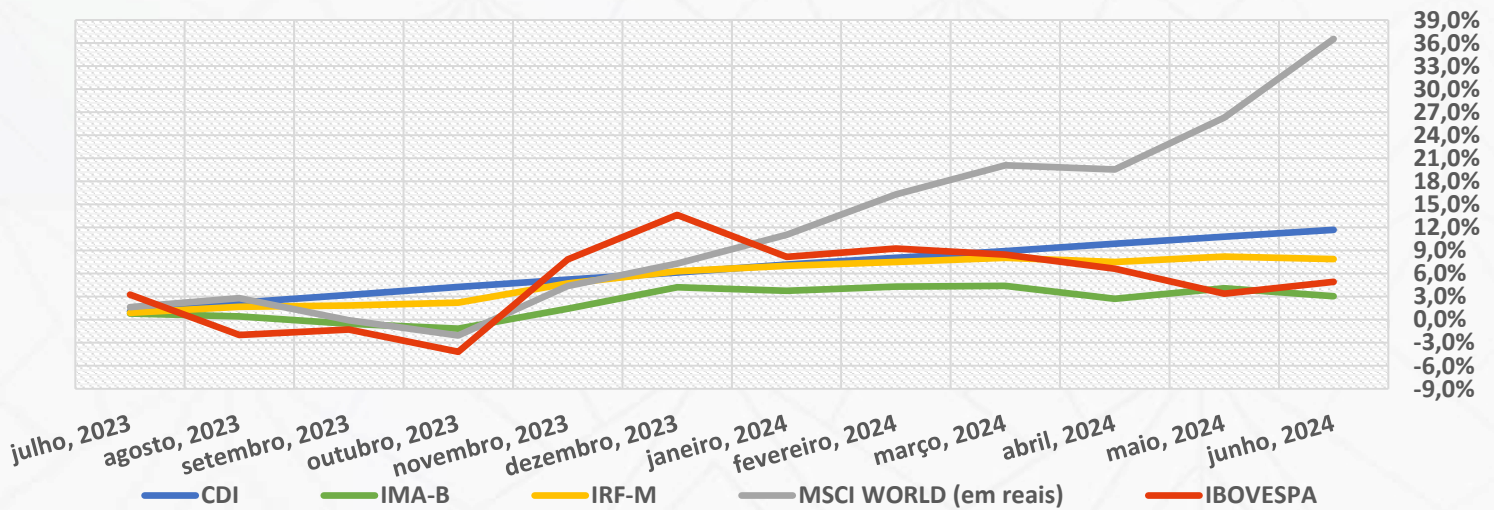
RENTABILIDADE DOS PRINCIPAIS ÍNDICES DE MERCADO

RENTABILIDADE MENSAL



RENTABILIDADE ACUMULADA EM 12 MESES

Índice	CDI	IMA-B	IRF-M	MSCI WORLD (em reais)	IBOVESPA
Retorno Acumulado	11,69%	3,07%	7,89%	36,54%	4,93%



No mês de junho, o encerramento do ciclo de juros impactou os ativos de renda fixa a mercado, principalmente os indexados à inflação, quais, com esse cenário, tendem a ter uma menor performance, o que podemos observar ao ver o resultado do IMA-B e IRF-M no período.

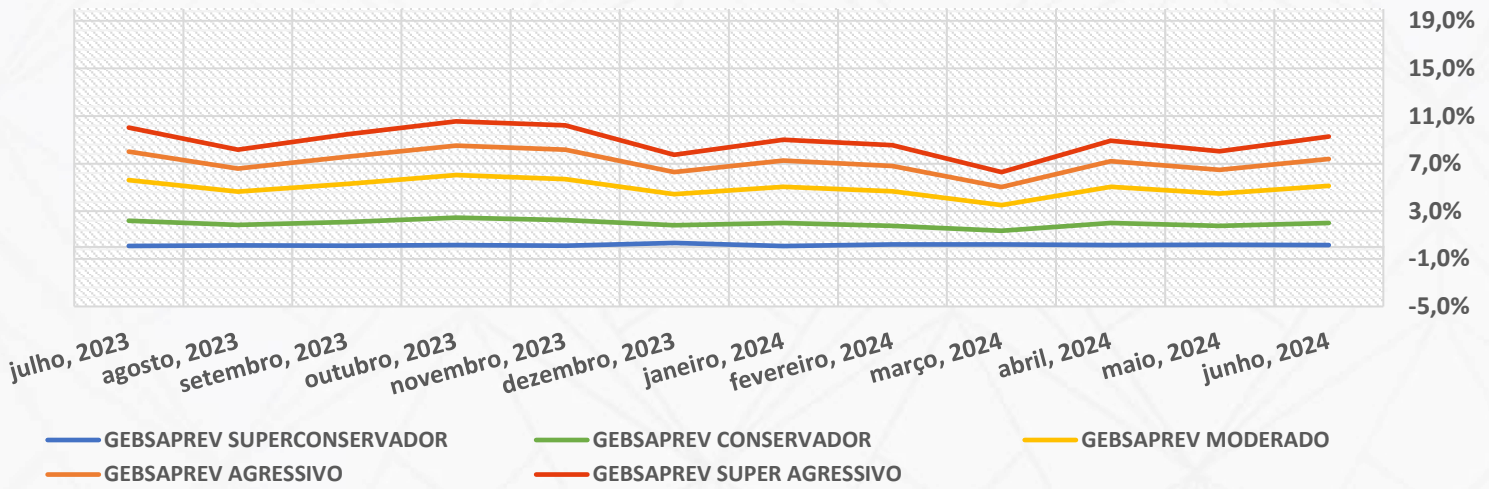
No acumulado de 12 meses, todos os índices de referência apresentaram performance positiva.



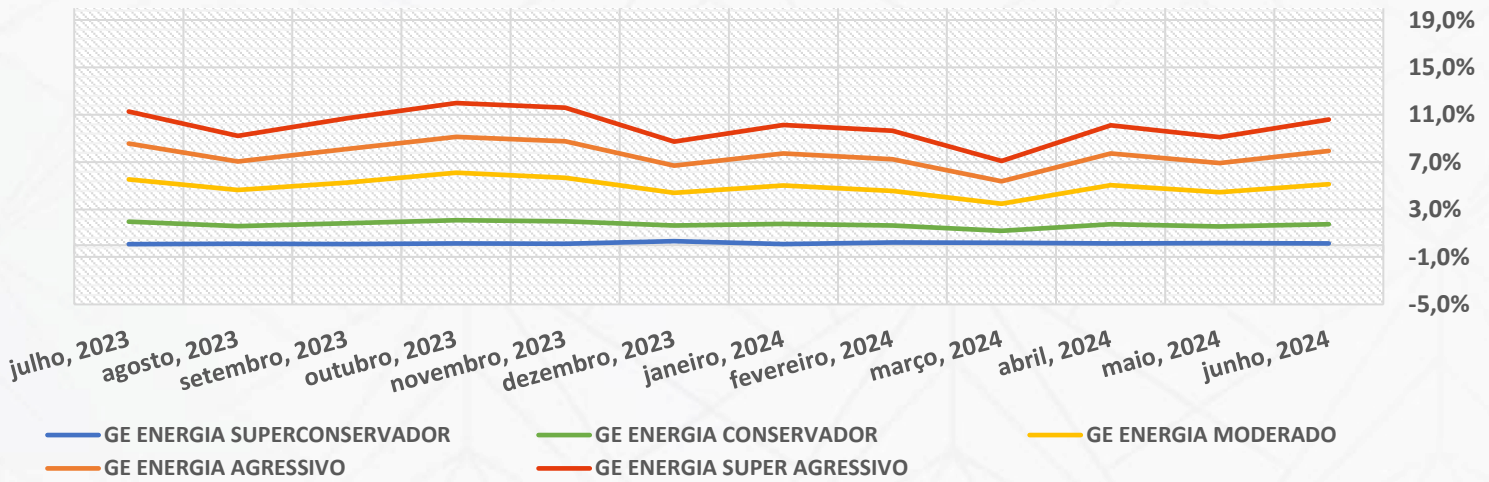
INFORME MENSAL GEBSAPREV

VOLATILIDADE/RISCO DOS PERFIS DE INVESTIMENTOS E ÍNDICES DE MERCADO

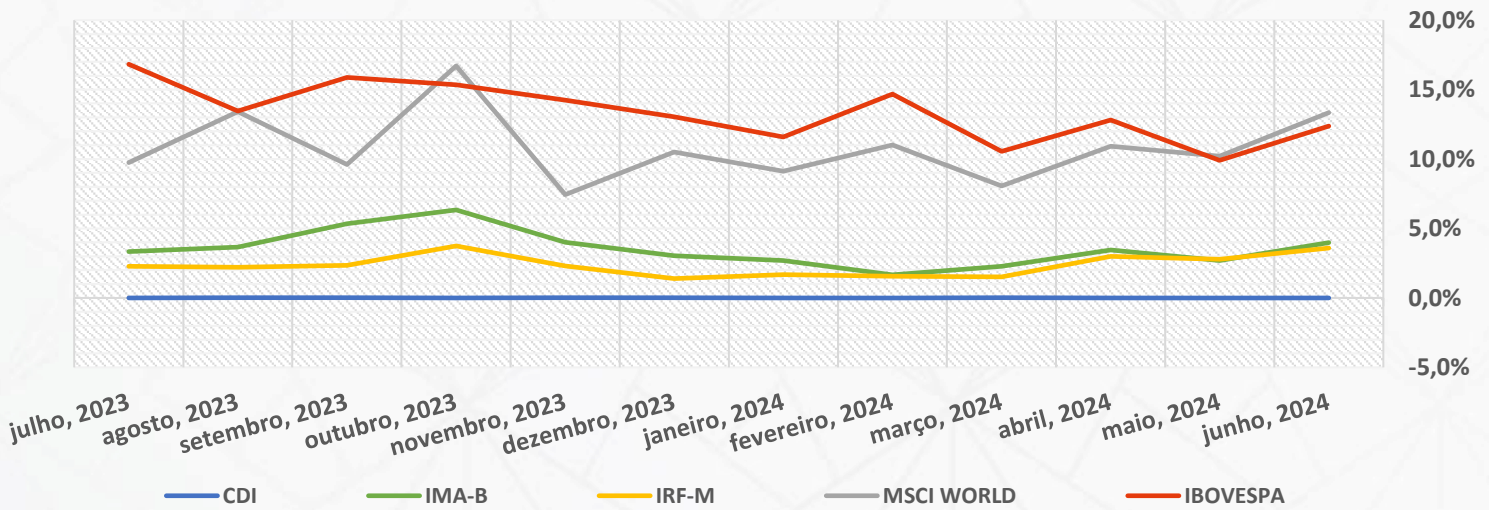
GEBSAPREV



GE ENERGIA



ÍNDICES DE MERCADO



INFORME MENSAL GEBSAPREV
ALOCAÇÃO ATUAL DOS PERFIS DE INVESTIMENTOS
GEBSAPREV

MANDATOS	ATIVOS RELACIONADOS	GEBSAPREV SUPER CONSERVADOR	GEBSAPREV CONSERVADOR	GEBSAPREV MODERADO	GEBSAPREV AGRESSIVO	GEBSAPREV SUPER AGRESSIVO
BAIXO RISCO (FUNDO GEBSAPREV AZUL)	TÍTULOS PRIVADOS E TÍTULOS PÚBLICOS COM BAIXÍSSIMA VOLATILIDADE	98,39%	65,07%	24,48%	23,69%	24,01%
MÉDIO RISCO (FUNDO GEBSAPREV AMARELO)	TÍTULOS PÚBLICOS COM VOLATILIDADE E RENDA FIXA NO EXTERIOR	0,00%	28,52%	45,12%	31,94%	27,60%
ESTRUTURADO (FUNDO GEBSAPREV LARANJA)	DIVERSOS ATIVOS NO BRASIL E NO EXTERIOR	0,00%	5,61%	14,75%	14,23%	13,72%
RENDA VARIÁVEL (FUNDO GEBSAPREV VERMELHO)	AÇÕES NO BRASIL E NO EXTERIOR	0,00%	0,00%	15,36%	24,69%	34,54%
OPERAÇÕES COM PARTICIPANTES	EMPRÉSTIMOS	1,61%	0,80%	0,30%	0,22%	0,14%

GE ENERGIA

MANDATOS	ATIVOS RELACIONADOS	GE ENERGIA SUPER CONSERVADOR	GE ENERGIA CONSERVADOR	GE ENERGIA MODERADO	GE ENERGIA AGRESSIVO	GE ENERGIA SUPER AGRESSIVO
BAIXO RISCO (FUNDO GEBSAPREV AZUL)	TÍTULOS PRIVADOS E TÍTULOS PÚBLICOS COM BAIXÍSSIMA VOLATILIDADE	95,01%	63,97%	22,05%	28,60%	20,83%
MÉDIO RISCO (FUNDO GEBSAPREV AMARELO)	TÍTULOS PÚBLICOS COM VOLATILIDADE E RENDA FIXA NO EXTERIOR	0,00%	25,59%	46,23%	31,94%	27,23%
ESTRUTURADO (FUNDO GEBSAPREV LARANJA)	DIVERSOS ATIVOS NO BRASIL E NO EXTERIOR	0,00%	5,94%	15,86%	14,23%	16,27%
RENDA VARIÁVEL (FUNDO GEBSAPREV VERMELHO)	AÇÕES NO BRASIL E NO EXTERIOR	0,00%	0,00%	15,58%	24,69%	35,33%
OPERAÇÕES COM PARTICIPANTES	EMPRÉSTIMOS	4,99%	4,49%	0,30%	0,54%	0,33%

INFORME MENSAL GEBSAPREV
COMPOSIÇÃO DOS FUNDOS EXCLUSIVOS GEBSAPREV

FUNDOS DE INVESTIMENTOS	RETORNO NO MÊS	RETORNO NO ANO	CNPJ	PERCENTUAL DE ALOCAÇÃO
<u>GEBSAPREV AZUL FIC MULTIMERCADO CRÉDITO PRIVADO</u>	0,86%	6,10%	34.867.797/0001-40	100,0%
<u>FAIRFIELD FI RENDA FIXA CRÉDITO PRIVADO</u>	0,83%	6,21%	18.814.287/0001-59	52,5%
<u>SPARTA TOP FIC RENDA FIXA CRÉDITO PRIVADO LP</u>	0,98%	6,49%	14.188.162/0001-00	17,0%
<u>BB INSTITUCIONAL FI RENDA FIXA</u>	0,82%	5,47%	02.296.928/0001-90	6,3%
<u>ICATU VANGUARDA FI RENDA FIXA CRÉDITO PRIVADO LP</u>	0,97%	6,52%	07.900.255/0001-50	3,6%
<u>ITAÚ CUSTÓDIA CAIXA FI RENDA FIXA CURTO PRAZO</u>	0,74%	4,88%	11.419.792/0001-50	1,1%
<u>AZ QUEST LUCE FIC RENDA FIXA CRÉDITO PRIVADO LP</u>	0,98%	6,53%	23.556.185/0001-10	6,6%
<u>GALAPAGOS IGUANA LIQUIDEZ TOP FI RENDA FIXA CRÉDITO PRIVADO</u>	0,88%	6,25%	42.887.856/0001-70	3,3%
<u>SAFRA CAPITAL MARKET PREMIUM FIC RENDA FIXA REFERENCIADO DI CRÉDITO PRIVADO</u>	0,82%	5,45%	17.254.044/0001-40	5,1%
<u>MAG CASH FI RENDA FIXA LP</u>	0,82%	5,49%	17.899.612/0001-60	2,0%
<u>GALÁPAGOS PINZON FI RENDA FIXA REFERENCIADO DI</u>	0,79%	0,79%	50.821.045/0001-03	2,5%
<u>GEBSAPREV AMARELO FIC MULTIMERCADO CRÉDITO PRIVADO</u>	0,40%	3,52%	34.867.805/0001-59	100,0%
<u>JGP CORPORATE FIC RENDA FIXA CRÉDITO PRIVADO LP</u>	0,97%	6,91%	20.824.446/0001-48	20,8%
<u>BV ATUARIAL FI MULTIMERCADO CRÉDITO PRIVADO</u>	-0,15%	3,30%	14.491.564/0001-89	10,2%
<u>WESTERN ASSET IMA-B 5 ATIVO FI RENDA FIXA</u>	-0,08%	1,56%	17.517.577/0001-78	5,2%
<u>ICATU VANGUARDA INFLAÇÃO LONGA FI RENDA FIXA LP</u>	-2,25%	-5,17%	10.756.541/0001-06	4,5%
<u>ITAÚ INSTITUCIONAL ALOCAÇÃO DINÂMICA FIC RENDA FIXA</u>	-0,20%	1,91%	21.838.150/0001-49	3,0%
<u>BB IMA-B 5 FIC RENDA FIXA PREVIDENCIÁRIO LP</u>	0,37%	3,20%	03.543.447/0001-03	4,4%
<u>VINCI IMOBILIÁRIO II FI RENDA FIXA CRÉDITO PRIVADO</u>	-1,09%	-5,42%	31.248.496/0001-40	4,5%
<u>PIMCO INCOME INVESTIMENTO NO EXTERIOR FI MULTIMERCADO</u>	0,56%	3,54%	23.720.107/0001-00	3,0%
<u>ARX VINSON INSTITUCIONAL FIC RENDA FIXA CRÉDITO PRIVADO</u>	1,07%	6,39%	41.579.363/0001-00	4,2%
<u>VINCI VALOREM FI MULTIMERCADO</u>	1,08%	3,33%	13.396.703/0001-22	3,5%
<u>IB INSTITUTIONAL ACTIVE FIX FI MULTIMERCADO</u>	0,80%	5,06%	04.764.174/0001-81	0,8%
<u>ITAÚ INSTITUCIONAL IMA-B 5 FIC RENDA FIXA I</u>	0,38%	3,23%	09.093.819/0001-15	3,1%
<u>JGP SELECT PREMIUM INVESTIMENTO NO EXTERIOR FI MULTIMERCADO CRÉDITO PRIVADO</u>	1,08%	8,26%	26.525.450/0001-91	2,0%
<u>BRDESCO YIELD EXPLORER INVESTIMENTO NO EXTERIOR FI RENDA FIXA CRÉDITO PRIVADO</u>	0,89%	3,93%	20.216.173/0001-59	1,8%
<u>KINEA IPCA ABSOLUTO FIC RENDA FIXA</u>	-0,30%	2,83%	27.599.290/0001-98	1,7%
<u>ICATU VANGUARDA INFLAÇÃO FI RENDA FIXA CRÉDITO PRIVADO LP</u>	0,11%	3,72%	19.719.727/0001-51	1,7%
<u>BB NORDEA ALPHA 15 HEDGE INVESTIMENTO NO EXTERIOR FIC MULTIMERCADO LP</u>	0,14%	-4,22%	37.243.130/0001-65	1,6%
<u>ITAÚ INSTITUCIONAIS LEGEND FIC RENDA FIXA LP</u>	0,94%	6,75%	29.241.799/0001-90	1,4%
<u>SPARTA TOP INFLAÇÃO FIC RENDA FIXA CRÉDITO PRIVADO LP</u>	0,48%	4,44%	38.026.926/0001-29	1,9%
<u>JPMORGAN GLOBAL MACRO OPPORTUNITIES INVESTIMENTO NO EXTERIOR RESP LIMITADA FIF MULTIMERCADO</u>	1,35%	4,31%	26.094.770/0001-34	0,8%
<u>ITAÚ CUSTÓDIA CAIXA FI RENDA FIXA CURTO PRAZO</u>	0,74%	4,88%	11.419.792/0001-50	0,4%
<u>SPX SEAHAWK FIC RENDA FIXA CRÉDITO PRIVADO LP</u>	0,97%	7,04%	35.505.971/0001-78	2,3%
<u>GALAPAGOS ALBATROZ FI RENDA FIXA LP</u>	0,58%	4,18%	47.610.970/0001-72	3,1%
<u>BB IRF-M TÍTULOS PÚBLICOS FI RENDA FIXA PREVIDENCIÁRIO</u>	-0,32%	1,37%	07.111.384/0001-69	2,3%
<u>GALAPAGOS IGUANA LIQUIDEZ TOP FI RENDA FIXA CRÉDITO PRIVADO</u>	0,88%	6,25%	42.887.856/0001-70	3,6%
<u>BB IMA-B 5+ TÍTULOS PÚBLICOS FI RENDA FIXA PREVIDENCIÁRIO</u>	-2,28%	-5,21%	13.327.340/0001-73	2,5%
<u>BRDESCO IPCA CLOSED FUND CREDIT I FI RENDA FIXA CRÉDITO PRIVADO</u>	-13,74%	-20,63%	36.620.911/0001-69	1,3%
<u>SOMMA FIRENZE FI RENDA FIXA CRÉDITO PRIVADO LP</u>	0,94%	6,30%	45.511.206/0001-14	0,8%
<u>CPSH11</u>	3,55%	---	47.896.665/0001-99	3,5%

INFORME MENSAL GEBSAPREV
COMPOSIÇÃO DOS FUNDOS EXCLUSIVOS GEBSAPREV

FUNDOS DE INVESTIMENTOS	RETORNO NO MÊS	RETORNO NO ANO	CNPJ	PERCENTUAL DE ALOCAÇÃO
<u>GEBSAPREV LARANJA FIC MULTIMERCADO</u>	0,90%	1,05%	34.867.818/0001-28	100,0%
<u>SPX NIMITZ ESTRUTURADO FIC MULTIMERCADO</u>	1,66%	2,53%	22.345.384/0001-17	9,0%
<u>KAPITALO KAPPA FIN FIC MULTIMERCADO</u>	1,43%	2,24%	12.105.940/0001-24	12,2%
<u>GALAPAGOS EVOLUTION FIC MULTIMERCADO CRÉDITO PRIVADO</u>	0,38%	2,92%	36.440.431/0001-16	6,7%
<u>VINLAND MACRO FIC MULTIMERCADO</u>	-0,03%	-2,48%	28.581.166/0001-68	8,1%
<u>VINCI CRÉDITO MULTIESTRATÉGIA FI MULTIMERCADO CRÉDITO PRIVADO</u>	-0,32%	1,07%	37.099.037/0001-29	7,2%
<u>CANVAS VECTOR FIC MULTIMERCADO</u>	-0,01%	3,95%	28.866.524/0001-89	5,6%
<u>SPARTA DINÂMICO FIC MULTIMERCADO</u>	0,98%	4,96%	14.180.011/0001-05	6,2%
<u>SPARTA MULTICENÁRIOS FIC MULTIMERCADO</u>	0,79%	4,81%	47.612.105/0001-65	2,3%
<u>ABSOLUTE VERTEX II FIC MULTIMERCADO</u>	1,71%	3,51%	23.565.803/0001-99	6,6%
<u>EXES FIC MULTIMERCADO CRÉDITO PRIVADO</u>	0,99%	6,97%	38.065.069/0001-76	2,6%
<u>ITAÚ CUSTÓDIA CAIXA FI RENDA FIXA CURTO PRAZO</u>	0,74%	4,88%	11.419.792/0001-50	8,6%
<u>CLAVE ALPHA MACRO II FIC MULTIMERCADO</u>	-2,04%	-5,46%	41.610.584/0001-02	3,1%
<u>GENOA CAPITAL RADAR 701 FIC MULTIMERCADO</u>	0,80%	3,49%	36.017.810/0001-06	5,5%
GALAPAGOS EQUADOR FI MULTIMERCADO CRÉDITO PRIVADO	0,83%	6,77%	48.328.158/0001-11	2,2%
SOLANA LONG AND SHORT FIC MULTIMERCADO	-0,07%	-0,98%	18.772.290/0001-57	3,2%
<u>KINEA PRIVATE EQUITY IV FEEDER INSTITUCIONAL II FIP MULTIESTRATÉGIA</u>	---	---	28.849.618/0001-40	6,1%
<u>KINEA PRIVATE EQUITY V FEEDER INSTITUCIONAL II FIP MULTIESTRATÉGIA</u>	---	---	41.776.922/0001-72	2,0%
<u>STRATUS SCP III BRASIL FIP MULTIESTRATÉGIA</u>	---	---	28.686.463/0001-78	2,8%

INFORME MENSAL GEBSAPREV

COMPOSIÇÃO DOS FUNDOS EXCLUSIVOS GEBSAPREV

FUNDOS DE INVESTIMENTOS	RETORNO NO MÊS	RETORNO NO ANO	CNPJ	PERCENTUAL DE ALOCAÇÃO
<u>GEBSAPREV VERMELHO FIC AÇÕES</u>	0,72%	-10,27%	34.867.829/0001-08	100,0%
<u>GUEPARDO INSTITUCIONAL FIC AÇÕES</u>	1,13%	-5,53%	08.830.947/0001-31	12,4%
<u>CONSTÂNCIA FUNDAMENTO FI AÇÕES</u>	0,26%	-9,75%	11.182.064/0001-77	5,1%
<u>NAVI INSTITUCIONAL FIC AÇÕES</u>	0,91%	-8,53%	14.113.340/0001-33	5,5%
<u>MOAT CAPITAL FIC AÇÕES</u>	-1,61%	-17,07%	20.658.576/0001-58	7,9%
<u>LEBLON AÇÕES II INSTITUCIONAL FIC AÇÕES</u>	-0,25%	-8,13%	26.768.800/0001-40	7,8%
<u>NEO NAVITAS FIC AÇÕES</u>	2,79%	-11,31%	11.961.199/0001-30	6,2%
<u>ITAÚ CUSTÓDIA CAIXA FI RENDA FIXA CURTO PRAZO</u>	0,74%	4,88%	11.419.792/0001-50	0,4%
<u>GTI HAIFA FI AÇÕES</u>	1,74%	-9,31%	28.408.121/0001-96	7,0%
<u>CONSTELLATION INSTITUCIONAL FIC AÇÕES</u>	1,87%	-9,56%	16.948.298/0001-04	5,8%
<u>ALASKA INSTITUCIONAL FI AÇÕES</u>	-0,14%	-16,76%	26.673.556/0001-32	7,5%
<u>OCEANA SELECTION 30 E FIC AÇÕES</u>	1,73%	-8,81%	31.533.338/0001-32	7,3%
<u>GALAPAGOS FRONTIER FIC AÇÕES</u>	0,28%	-9,24%	18.832.871/0001-37	3,2%
<u>VOKIN GBV ACONCÁGUA FIC AÇÕES</u>	1,08%	-13,30%	13.962.947/0001-25	6,7%
<u>VINCI MOSAICO INSTITUCIONAL FI AÇÕES</u>	0,51%	-7,52%	28.470.587/0001-11	4,4%
<u>LIS VALUE FI AÇÕES</u>	-1,32%	-16,21%	24.325.422/0001-03	4,6%
<u>BRDESCO IBOVESPA PLUS FI AÇÕES</u>	1,53%	-7,74%	03.394.711/0001-86	1,2%
<u>TARPON GT INSTITUCIONAL FIC AÇÕES</u>	0,20%	-3,21%	39.346.123/0001-14	2,8%
<u>BENEVENTO RESP LIMITADA FI AÇÕES</u>	-0,30%	-9,58%	34.702.622/0001-83	1,7%
<u>GALAPAGOS LIZARD I FI AÇÕES</u>	---	---	54.977.709/0001-70	2,3%

INFORME MENSAL GEBSAPREV
CONTRIBUIÇÃO ABSOLUTA POR MANDATO/FUNDO EXCLUSIVO PARA CADA PERFIL
GEBSAPREV

FUNDOS EXCLUSIVOS	ATIVOS RELACIONADOS	GEBSAPREV SUPER CONSERVADOR	GEBSAPREV CONSERVADOR	GEBSAPREV MODERADO	GEBSAPREV AGRESSIVO	GEBSAPREV SUPER AGRESSIVO
GEBSAPREV AZUL FIC MULTIMERCADO CRÉDITO PRIVADO	TÍTULOS PRIVADOS E TÍTULOS PÚBLICOS COM BAIXÍSSIMA VOLATILIDADE	0,83%	0,55%	0,21%	0,21%	0,21%
GEBSAPREV AMARELO FIC MULTIMERCADO CRÉDITO PRIVADO	TÍTULOS PÚBLICOS COM VOLATILIDADE E RENDA FIXA NO EXTERIOR	0,00%	0,11%	0,18%	0,13%	0,11%
GEBSAPREV LARANJA FIC MULTIMERCADO	DIVERSOS ATIVOS NO BRASIL E NO EXTERIOR	0,00%	0,05%	0,13%	0,14%	0,13%
GEBSAPREV VERMELHO FIC AÇÕES	AÇÕES NO BRASIL E NO EXTERIOR	0,00%	0,00%	0,11%	0,19%	0,26%
OPERAÇÕES COM PARTICIPANTES	EMPRÉSTIMOS	0,03%	0,01%	0,00%	0,00%	0,00%
RENTABILIDADE TOTAL		0,86%	0,73%	0,64%	0,67%	0,72%

GE ENERGIA

MANDATOS (FUNDOS EXCLUSIVOS)	ATIVOS RELACIONADOS	GE ENERGIA SUPER CONSERVADOR	GE ENERGIA CONSERVADOR	GE ENERGIA MODERADO	GE ENERGIA AGRESSIVO	GE ENERGIA SUPER AGRESSIVO
GEBSAPREV AZUL FIC MULTIMERCADO CRÉDITO PRIVADO	TÍTULOS PRIVADOS E TÍTULOS PÚBLICOS COM BAIXÍSSIMA VOLATILIDADE	0,77%	0,52%	0,19%	0,26%	0,18%
GEBSAPREV AMARELO FIC MULTIMERCADO CRÉDITO PRIVADO	TÍTULOS PÚBLICOS COM VOLATILIDADE E RENDA FIXA NO EXTERIOR	0,00%	0,10%	0,18%	0,13%	0,11%
GEBSAPREV LARANJA FIC MULTIMERCADO	DIVERSOS ATIVOS NO BRASIL E NO EXTERIOR	0,00%	0,05%	0,14%	0,13%	0,15%
GEBSAPREV VERMELHO FIC AÇÕES	AÇÕES NO BRASIL E NO EXTERIOR	0,00%	0,00%	0,11%	0,18%	0,26%
OPERAÇÕES COM PARTICIPANTES	EMPRÉSTIMOS	0,08%	0,07%	0,01%	0,01%	0,01%
RENTABILIDADE TOTAL		0,85%	0,74%	0,63%	0,72%	0,71%