

ECONOMIA EM MAIO DE 2024**FED MANTÉM TAXA DE JUROS E PREVÊ INFLAÇÃO PERSISTENTE; NVIDIA IMPULSIONA NASDAQ. NO BRASIL, ENCHENTES NO RS CAUSAM PERDAS E AFETAM PIB.**

Em sua reunião de maio, o Banco Central dos Estados Unidos (FED) anunciou, pela sexta vez consecutiva, a manutenção da faixa de taxa básica de juros no patamar atual de 5.25% - 5.5%. Em seu anúncio, o presidente do FED, Jerome Powell, reconheceu os dados elevados de inflação do primeiro trimestre, afirmando que provavelmente levará mais tempo do que o previsto para a instituição ganhar confiança de que a economia está em um caminho sustentável rumo a uma inflação de 2%. A reunião de maio deixou em aberto o momento exato de possíveis cortes de taxas. Assim como ocorreu no mês de abril, os dados impactaram negativamente as expectativas de cortes por parte de agentes de mercado. Apesar desse cenário, lucros reportados acima das expectativas do mercado por parte da Nvidia, uma fabricante de processadores, impulsionou o índice NASDAQ.

No Brasil, enchentes que ocorreram no Rio Grande do Sul resultaram em perdas humanas e materiais substanciais, com dezenas de mortos, desaparecidos e milhares de desabrigados. O evento climático impactou atividade em agricultura, indústria e comércio exterior, revisando as expectativas de inflação do ano e impactando negativamente projeções de PIB. O evento climático também apresentou novos desafios fiscais acerca da sustentabilidade da trajetória da dívida pública federal.

Na decisão do Comitê de Política Monetária (Copom) de maio, o Copom decidiu por reduzir a taxa básica de juros em 0,25 ponto percentual, para 10,50% a.a. O mercado reagiu mal à decisão dividida, na qual todos os quatro diretores nomeados pelo atual governo votaram para uma redução de 0,50 pontos percentuais. A maior preocupação é de que a instituição se torne menos agressiva no combate à inflação e mais propensa a reduzir juros no ano que vem, quando os diretores escolhidos pelo governo se tornam maioria. O mercado reagiu mal à substituição do presidente da Petrobras, Jean Paul Prates, por Magda Chambriard, que foi diretora-geral da Agência Nacional do Petróleo.

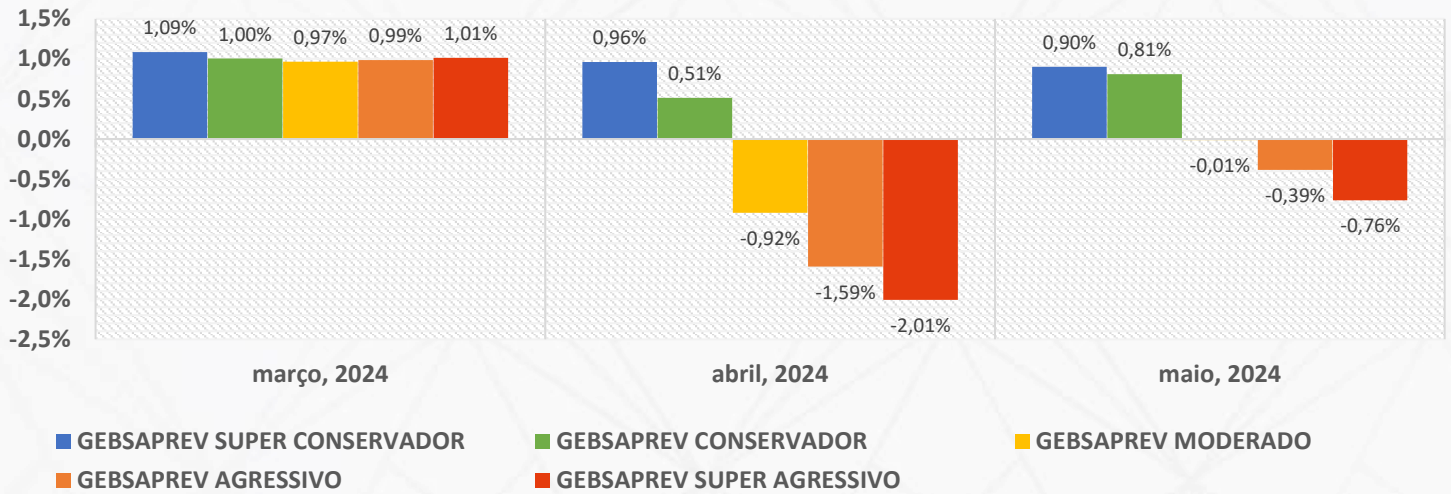
Neste contexto, no mês a performance dos índices de renda fixa foram os seguintes, títulos públicos prefixados (NTN-F e LTN ou Tesouro Prefixado) 0,66% no mês, títulos públicos indexados à inflação (NTN-B ou Tesouro IPCA) 1,33%, e os títulos públicos pós-fixados (LFT ou Tesouro SELIC) 0,83%, enquanto, o ativo livre de risco representado pelo CDI, rentabilizou 0,83%.

No mercado de ações, o Ibovespa, principal índice acionário brasileiro, apresentou performance de -3,04%. No exterior, MSCI World, apresentou uma performance de 4,23%, enquanto o S&P 500 e Nasdaq, rentabilizaram 4,80% e 6,28%, respectivamente.

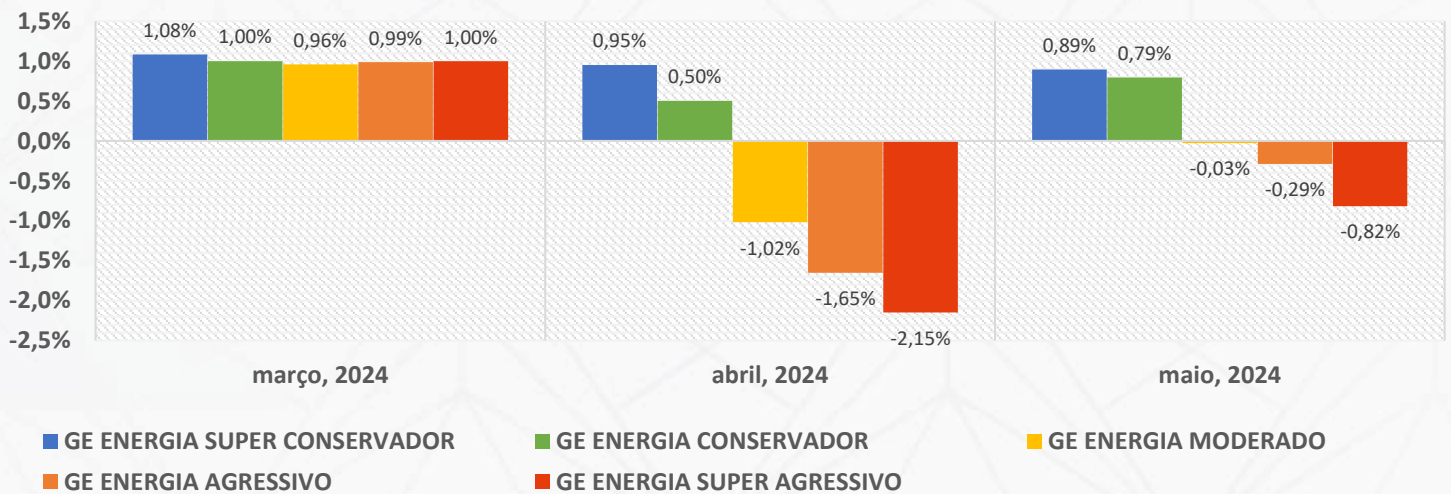
INFORME MENSAL GEBSAPREV

RENTABILIDADE MENSAL DOS PERFIS DE INVESTIMENTOS

GEBSAPREV



GE ENERGIA



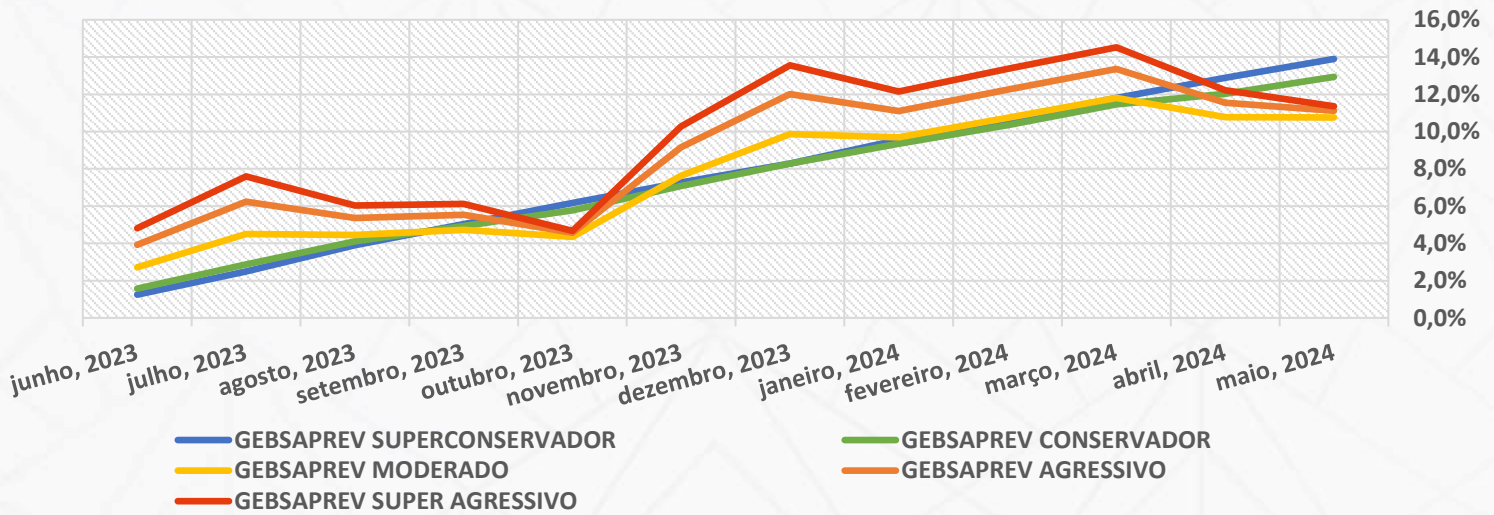
Em maio de 2024, os perfis de investimentos superconservadores e conservadores apresentaram retornos positivos. Os perfis com maior apetite a risco foram impactados pelo desempenho negativo do mercado de renda variável local.

INFORME MENSAL GEBSAPREV

RENTABILIDADE ACUMULADA EM 12 MESES DOS PERFIS DE INVESTIMENTOS

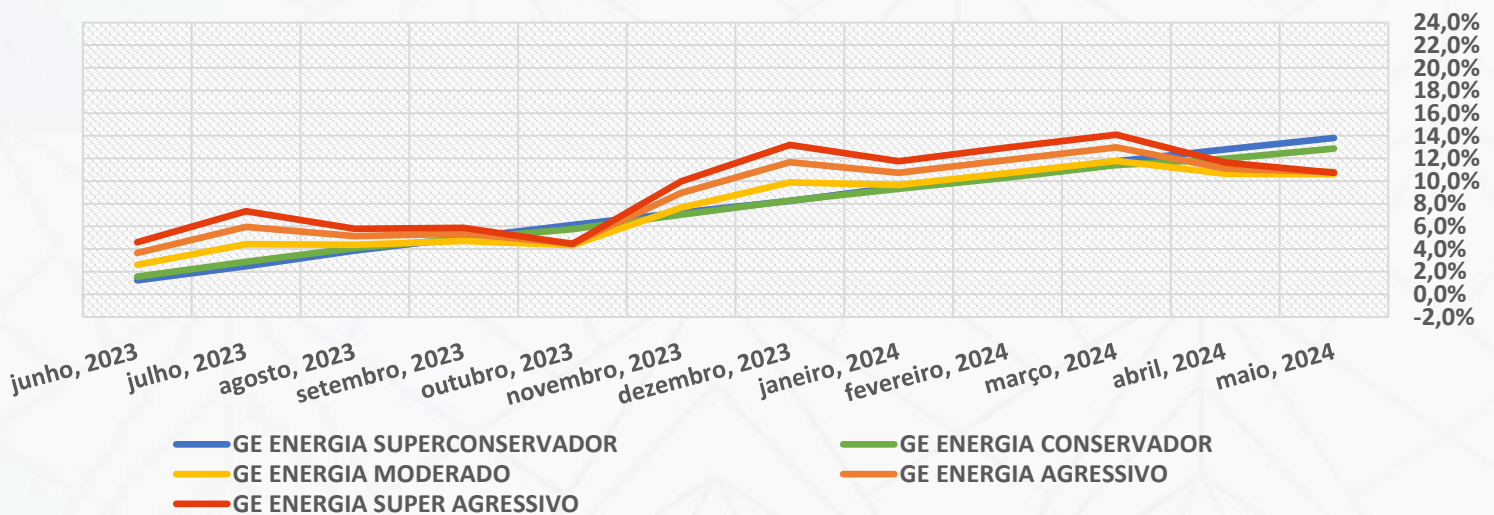
GEBSAPREV

GEBSAPREV SUPER CONSERVADOR	GEBSAPREV CONSERVADOR	GEBSAPREV MODERADO	GEBSAPREV AGRESSIVO	GEBSAPREV SUPER AGRESSIVO
13,90%	12,94%	10,76%	11,12%	11,37%



GE ENERGIA

GE ENERGIA SUPER CONSERVADOR	GE ENERGIA CONSERVADOR	GE ENERGIA MODERADO	GE ENERGIA AGRESSIVO	GE ENERGIA SUPER AGRESSIVO
13,81%	12,87%	10,61%	10,79%	10,73%

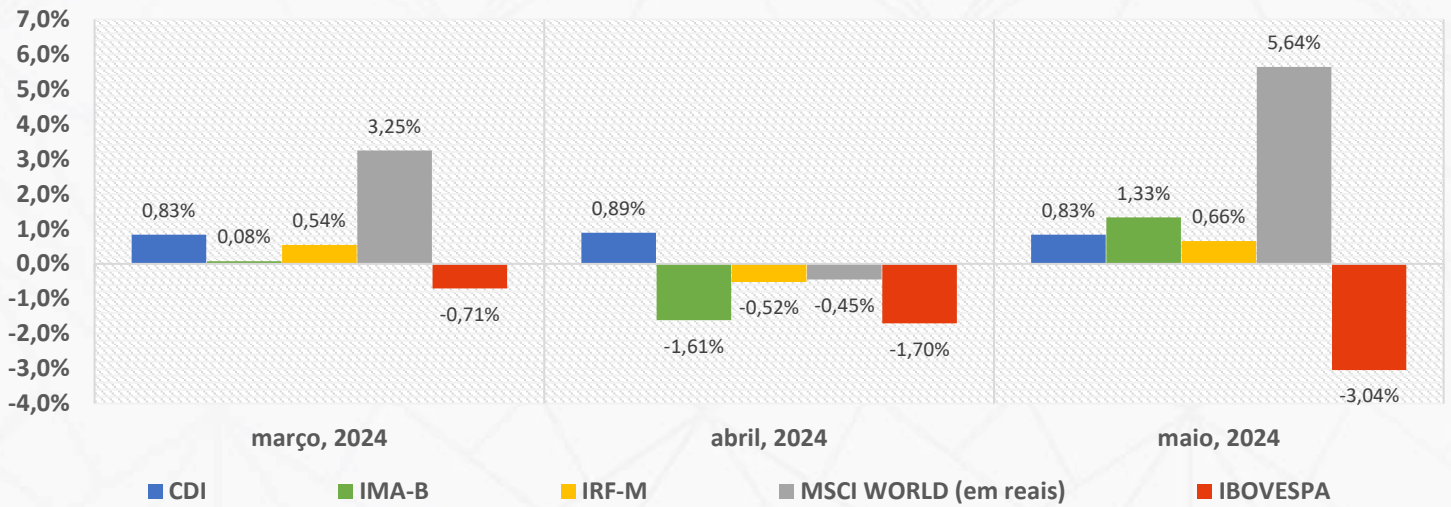


No acumulado de 12 meses, todos dos perfis da GEBSAPREV e do GE ENERGIA apresentam retornos positivos.

INFORME MENSAL GEBSAPREV

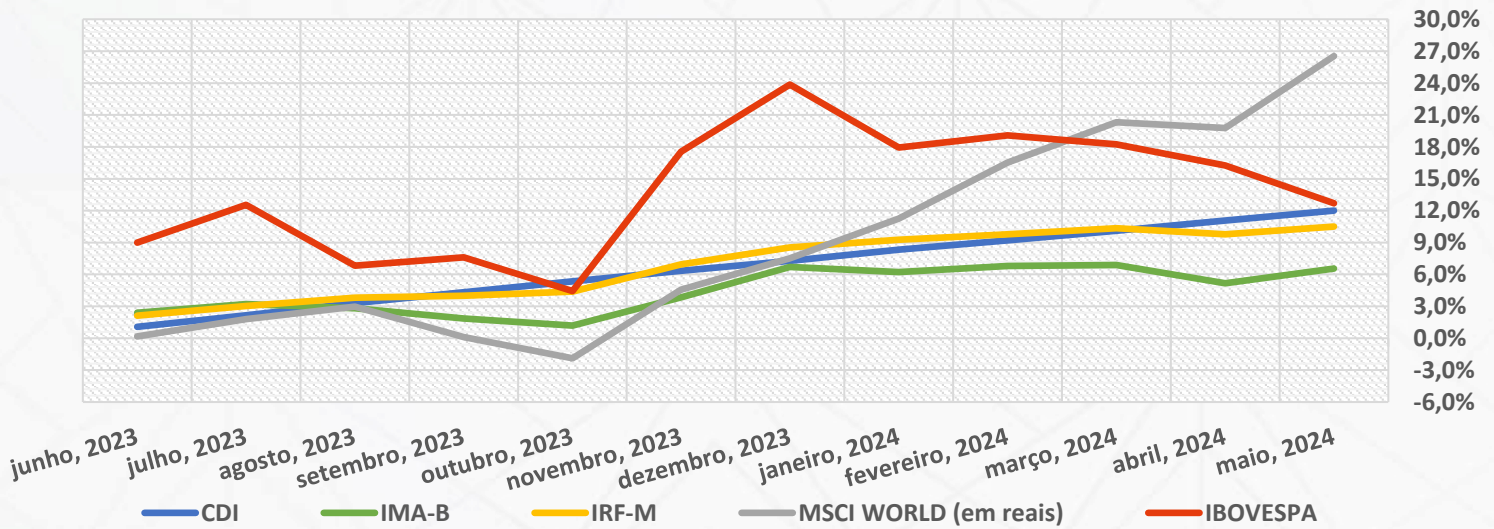
RENTABILIDADE DOS PRINCIPAIS ÍNDICES DE MERCADO

RENTABILIDADE MENSAL



RENTABILIDADE ACUMULADA EM 12 MESES

Índice	Retorno Acumulado (12 meses)
CDI	12,00%
IMA-B	6,56%
IRF-M	10,51%
MSCI WORLD (em reais)	26,53%
IBOVESPA	12,70%



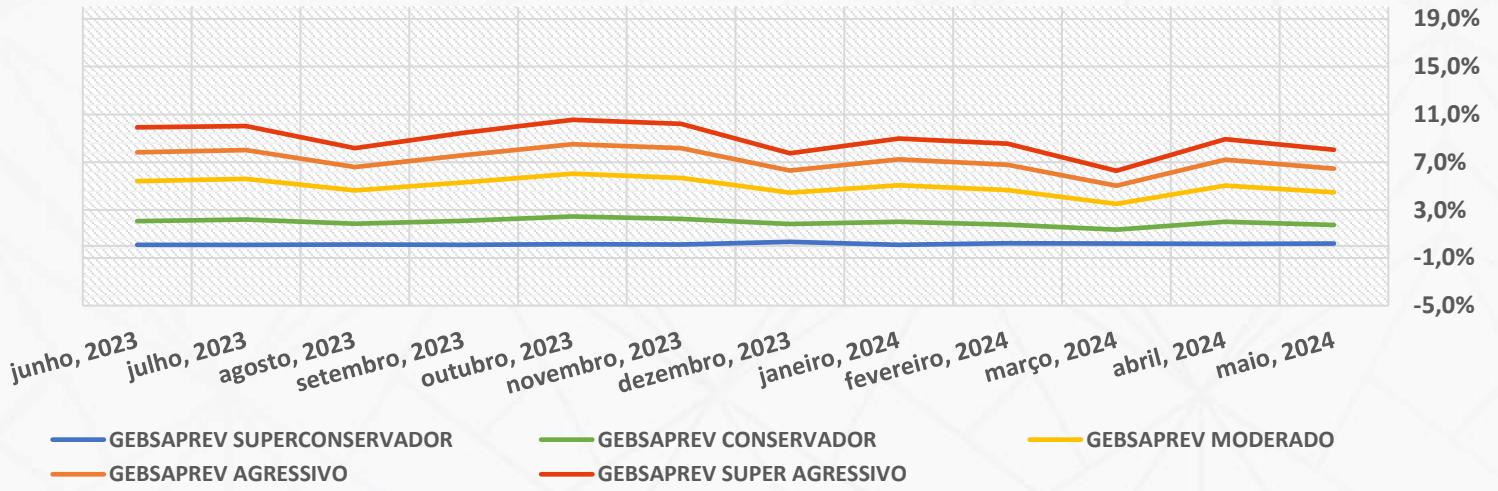
No mês de maio, a maioria dos índices de referências apresentaram retornos positivos, exceto pelo Ibovespa, impactado pelo cenário fiscal e as piores projeções de PIB após as enchentes no Rio Grande do Sul. Dessa maneira o MSCI World em reais foi o destaque positivo do mês, beneficiado também pela valorização do dólar frente ao real.

No acumulado de 12 meses, todos os índices de referência apresentaram performance positiva.

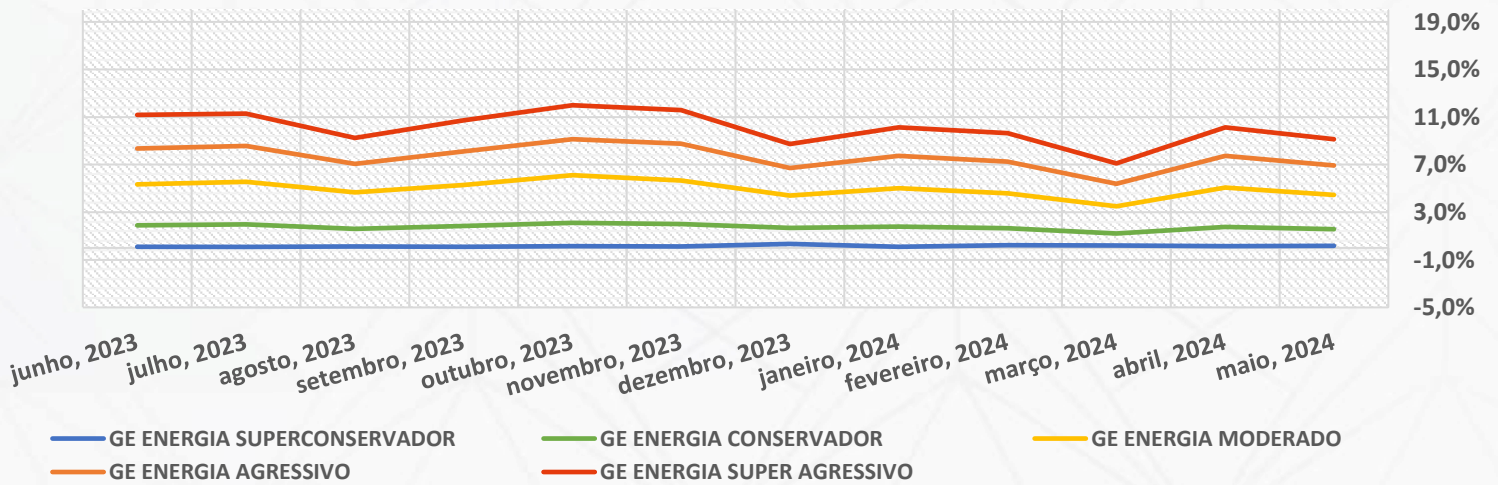


VOLATILIDADE/RISCO DOS PERFIS DE INVESTIMENTOS E ÍNDICES DE MERCADO

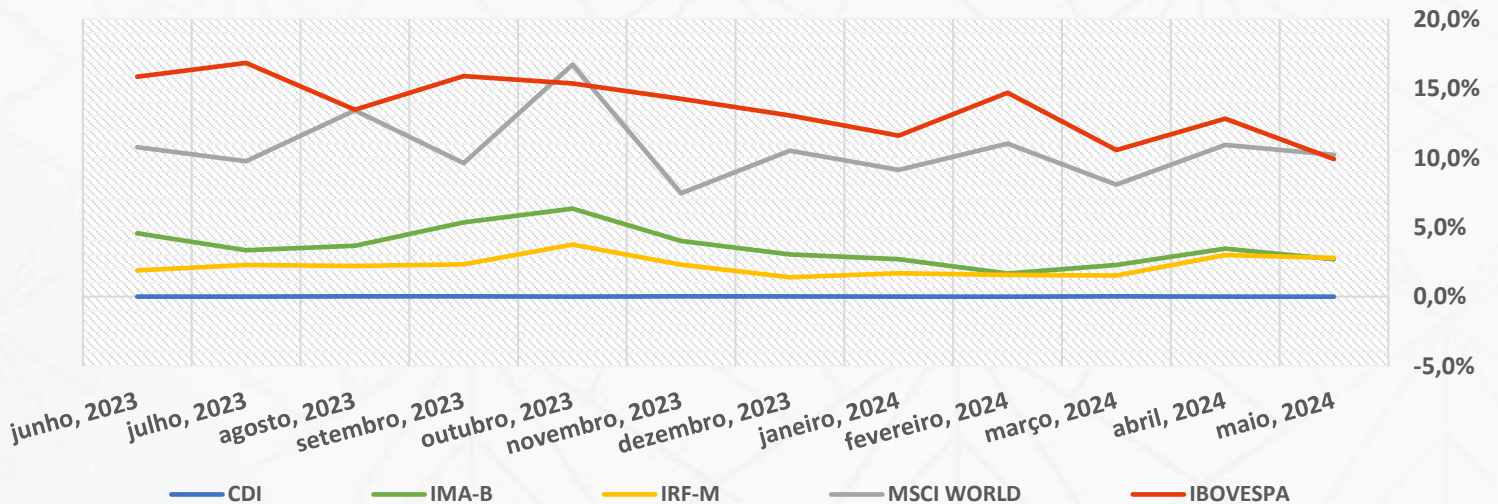
GEBSAPREV



GE ENERGIA



ÍNDICES DE MERCADO



ALOCAÇÃO ATUAL DOS PERFIS DE INVESTIMENTOS

GEBSAPREV

MANDATOS	ATIVOS RELACIONADOS	GEBSAPREV SUPER CONSERVADOR	GEBSAPREV CONSERVADOR	GEBSAPREV MODERADO	GEBSAPREV AGRESSIVO	GEBSAPREV SUPER AGRESSIVO
BAIXO RISCO (FUNDO GEBSAPREV AZUL)	TÍTULOS PRIVADOS E TÍTULOS PÚBLICOS COM BAIXÍSSIMA VOLATILIDADE	98,41%	65,03%	24,48%	23,94%	24,97%
MÉDIO RISCO (FUNDO GEBSAPREV AMARELO)	TÍTULOS PÚBLICOS COM VOLATILIDADE E RENDA FIXA NO EXTERIOR	0,00%	28,60%	45,20%	36,90%	27,84%
ESTRUTURADO (FUNDO GEBSAPREV LARANJA)	DIVERSOS ATIVOS NO BRASIL E NO EXTERIOR	0,00%	5,59%	14,70%	14,66%	13,77%
RENDA VARIÁVEL (FUNDO GEBSAPREV VERMELHO)	AÇÕES NO BRASIL E NO EXTERIOR	0,00%	0,00%	15,33%	24,29%	33,28%
OPERAÇÕES COM PARTICIPANTES	EMPRÉSTIMOS	1,59%	0,79%	0,29%	0,22%	0,14%

GE ENERGIA

MANDATOS	ATIVOS RELACIONADOS	GE ENERGIA SUPER CONSERVADOR	GE ENERGIA CONSERVADOR	GE ENERGIA MODERADO	GE ENERGIA AGRESSIVO	GE ENERGIA SUPER AGRESSIVO
BAIXO RISCO (FUNDO GEBSAPREV AZUL)	TÍTULOS PRIVADOS E TÍTULOS PÚBLICOS COM BAIXÍSSIMA VOLATILIDADE	94,65%	63,74%	22,17%	29,90%	23,03%
MÉDIO RISCO (FUNDO GEBSAPREV AMARELO)	TÍTULOS PÚBLICOS COM VOLATILIDADE E RENDA FIXA NO EXTERIOR	0,00%	25,55%	46,22%	32,08%	27,06%
ESTRUTURADO (FUNDO GEBSAPREV LARANJA)	DIVERSOS ATIVOS NO BRASIL E NO EXTERIOR	0,00%	5,90%	15,77%	14,22%	16,08%
RENDA VARIÁVEL (FUNDO GEBSAPREV VERMELHO)	AÇÕES NO BRASIL E NO EXTERIOR	0,00%	0,00%	15,52%	23,22%	33,47%
OPERAÇÕES COM PARTICIPANTES	EMPRÉSTIMOS	5,35%	4,81%	0,32%	0,58%	0,36%

INFORME MENSAL GEBSAPREV
COMPOSIÇÃO DOS FUNDOS EXCLUSIVOS GEBSAPREV

FUNDOS DE INVESTIMENTOS	RETORNO NO MÊS	RETORNO NO ANO	CNPJ	PERCENTUAL DE ALOCAÇÃO
<u>GEBSAPREV AZUL FIC MULTIMERCADO CRÉDITO PRIVADO</u>	0,90%	5,20%	34.867.797/0001-40	100,0%
<u>FAIRFIELD FI RENDA FIXA CRÉDITO PRIVADO</u>	0,94%	5,34%	18.814.287/0001-59	52,4%
<u>SPARTA TOP FIC RENDA FIXA CRÉDITO PRIVADO LP</u>	0,85%	5,45%	14.188.162/0001-00	16,9%
<u>BB INSTITUCIONAL FI RENDA FIXA</u>	0,85%	4,61%	02.296.928/0001-90	6,3%
<u>ICATU VANGUARDA FI RENDA FIXA CRÉDITO PRIVADO LP</u>	0,91%	5,50%	07.900.255/0001-50	3,6%
<u>ITAÚ CUSTÓDIA CAIXA FI RENDA FIXA CURTO PRAZO</u>	0,78%	4,11%	11.419.792/0001-50	1,4%
<u>AZ QUEST LUCE FIC RENDA FIXA CRÉDITO PRIVADO LP</u>	0,95%	5,50%	23.556.185/0001-10	6,5%
<u>GALAPAGOS IGUANA LIQUIDEZ TOP FI RENDA FIXA CRÉDITO PRIVADO</u>	0,92%	5,32%	42.887.856/0001-70	3,3%
<u>SAFRA CAPITAL MARKET PREMIUM FIC RENDA FIXA REFERENCIADO DI CRÉDITO PRIVADO</u>	0,85%	4,59%	17.254.044/0001-40	5,1%
<u>MAG CASH FI RENDA FIXA LP</u>	0,87%	4,63%	17.899.612/0001-60	2,0%
<u>GALÁPAGOS PINZON FI RENDA FIXA REFERENCIADO DI</u>	0,79%	0,79%	50.821.045/0001-03	2,5%
<u>GEBSAPREV AMARELO FIC MULTIMERCADO CRÉDITO PRIVADO</u>	0,86%	3,11%	34.867.805/0001-59	100,0%
<u>JGP CORPORATE FIC RENDA FIXA CRÉDITO PRIVADO LP</u>	0,94%	5,89%	20.824.446/0001-48	20,7%
<u>BV ATUARIAL FI MULTIMERCADO CRÉDITO PRIVADO</u>	1,24%	3,46%	14.491.564/0001-89	10,2%
<u>WESTERN ASSET IMA-B 5 ATIVO FI RENDA FIXA</u>	0,99%	1,64%	17.517.577/0001-78	5,2%
<u>ICATU VANGUARDA INFLAÇÃO LONGA FI RENDA FIXA LP</u>	1,56%	-2,99%	10.756.541/0001-06	4,6%
<u>ITAÚ INSTITUCIONAL ALOCAÇÃO DINÂMICA FIC RENDA FIXA</u>	0,75%	2,11%	21.838.150/0001-49	3,0%
<u>BB IMA-B 5 FIC RENDA FIXA PREVIDENCIÁRIO LP</u>	1,03%	2,82%	03.543.447/0001-03	4,4%
<u>VINCI IMOBILIÁRIO II FI RENDA FIXA CRÉDITO PRIVADO</u>	-0,47%	-4,38%	31.248.496/0001-40	4,6%
<u>PIMCO INCOME INVESTIMENTO NO EXTERIOR FI MULTIMERCADO</u>	2,02%	2,97%	23.720.107/0001-00	3,0%
<u>ARX VINSON INSTITUCIONAL FIC RENDA FIXA CRÉDITO PRIVADO</u>	0,90%	5,26%	41.579.363/0001-00	4,1%
<u>VINCI VALOREM FI MULTIMERCADO</u>	1,35%	2,23%	13.396.703/0001-22	3,5%
<u>IB INSTITUCIONAL ACTIVE FIX FI MULTIMERCADO</u>	0,83%	4,23%	04.764.174/0001-81	0,8%
<u>ITAÚ INSTITUCIONAL IMA-B 5 FIC RENDA FIXA I</u>	1,03%	2,84%	09.093.819/0001-15	3,1%
<u>JGP SELECT PREMIUM INVESTIMENTO NO EXTERIOR FI MULTIMERCADO CRÉDITO PRIVADO</u>	1,38%	7,10%	26.525.450/0001-91	2,0%
<u>BRADERCO YIELD EXPLORER INVESTIMENTO NO EXTERIOR FI RENDA FIXA CRÉDITO PRIVADO</u>	1,45%	3,01%	20.216.173/0001-59	1,8%
<u>KINEA IPCA ABSOLUTO FIC RENDA FIXA</u>	0,75%	3,14%	27.599.290/0001-98	1,7%
<u>ICATU VANGUARDA INFLAÇÃO FI RENDA FIXA CRÉDITO PRIVADO LP</u>	1,20%	3,61%	19.719.727/0001-51	1,7%
<u>BB NORDEA ALPHA 15 HEDGE INVESTIMENTO NO EXTERIOR FIC MULTIMERCADO LP</u>	-3,15%	-4,35%	37.243.130/0001-65	1,6%
<u>ITAÚ INSTITUCIONAIS LEGEND FIC RENDA FIXA LP</u>	1,07%	5,75%	29.241.799/0001-90	1,4%
<u>SPARTA TOP INFLAÇÃO FIC RENDA FIXA CRÉDITO PRIVADO LP</u>	1,04%	3,94%	38.026.926/0001-29	1,9%
<u>JPMORGAN GLOBAL MACRO OPPORTUNITIES MASTER INVESTIMENTO NO EXTERIOR FI MULTIMERCADO</u>	-0,91%	2,92%	26.094.770/0001-34	0,8%
<u>ITAÚ CUSTÓDIA CAIXA FI RENDA FIXA CURTO PRAZO</u>	0,78%	4,11%	11.419.792/0001-50	0,2%
<u>SPX SEAHAWK FIC RENDA FIXA CRÉDITO PRIVADO LP</u>	1,22%	6,01%	35.505.971/0001-78	2,3%
<u>GALAPAGOS ALBATROZ FI RENDA FIXA LP</u>	0,72%	3,58%	47.610.970/0001-72	3,1%
<u>BB IRF-M TÍTULOS PÚBLICOS FI RENDA FIXA PREVIDENCIÁRIO</u>	0,64%	1,69%	07.111.384/0001-69	2,3%
<u>GALAPAGOS IGUANA LIQUIDEZ TOP FI RENDA FIXA CRÉDITO PRIVADO</u>	0,92%	5,32%	42.887.856/0001-70	3,6%
<u>BB IMA-B 5+ TÍTULOS PÚBLICOS FI RENDA FIXA PREVIDENCIÁRIO</u>	1,57%	-2,99%	13.327.340/0001-73	2,6%
<u>BRADERCO IPCA CLOSED FUND CREDIT I FI RENDA FIXA CRÉDITO PRIVADO</u>	1,09%	-8,00%	36.620.911/0001-69	1,3%
<u>SOMMA FIRENZE FI RENDA FIXA CRÉDITO PRIVADO LP</u>	0,86%	5,30%	45.511.206/0001-14	1,0%
<u>CPSH11</u>	-1,81%	---	47.896.665/0001-99	3,4%

INFORME MENSAL GEBSAPREV
COMPOSIÇÃO DOS FUNDOS EXCLUSIVOS GEBSAPREV

FUNDOS DE INVESTIMENTOS	RETORNO NO MÊS	RETORNO NO ANO	CNPJ	PERCENTUAL DE ALOCAÇÃO
<u>GEBSAPREV LARANJA FIC MULTIMERCADO</u>	-0,48%	0,15%	34.867.818/0001-28	100,0%
<u>SPX NIMITZ ESTRUTURADO FIC MULTIMERCADO</u>	-0,34%	0,86%	22.345.384/0001-17	8,9%
<u>KAPITALO KAPPA FIN FIC MULTIMERCADO</u>	1,65%	0,80%	12.105.940/0001-24	12,0%
<u>GALAPAGOS EVOLUTION FIC MULTIMERCADO CRÉDITO PRIVADO</u>	0,78%	2,54%	36.440.431/0001-16	6,7%
<u>VINLAND MACRO FIC MULTIMERCADO</u>	0,59%	-2,45%	28.581.166/0001-68	8,2%
<u>VINCI CRÉDITO MULTISTRATÉGIA FI MULTIMERCADO CRÉDITO PRIVADO</u>	0,20%	1,39%	37.099.037/0001-29	7,3%
<u>CANVAS VECTOR FIC MULTIMERCADO</u>	0,68%	3,96%	28.866.524/0001-89	3,6%
<u>SPARTA DINÂMICO FIC MULTIMERCADO</u>	0,68%	3,95%	14.180.011/0001-05	6,2%
<u>SPARTA MULTICENÁRIOS FIC MULTIMERCADO</u>	1,78%	3,99%	47.612.105/0001-65	1,4%
<u>ABSOLUTE VERTEX II FIC MULTIMERCADO</u>	0,56%	1,77%	23.565.803/0001-99	6,5%
<u>VISTA MULTISTRATÉGIA FIC MULTIMERCADO</u>	-6,47%	-18,68%	21.646.715/0001-96	2,6%
<u>ITAÚ CUSTÓDIA CAIXA FI RENDA FIXA CURTO PRAZO</u>	0,78%	4,11%	11.419.792/0001-50	13,7%
<u>CLAVE ALPHA MACRO II FIC MULTIMERCADO</u>	-0,29%	-3,49%	41.610.584/0001-02	3,2%
<u>GENOA CAPITAL RADAR 701 FIC MULTIMERCADO</u>	-0,26%	2,67%	36.017.810/0001-06	4,2%
<u>GALAPAGOS EQUADOR FI MULTIMERCADO CRÉDITO PRIVADO</u>	0,90%	5,89%	48.328.158/0001-11	1,2%
<u>SOLANA LONG AND SHORT FIC MULTIMERCADO</u>	-1,55%	-0,90%	18.772.290/0001-57	3,2%
<u>KINEA PRIVATE EQUITY IV FEEDER INSTITUCIONAL II FIP MULTISTRATÉGIA</u>	---	---	28.849.618/0001-40	6,1%
<u>KINEA PRIVATE EQUITY V FEEDER INSTITUCIONAL II FIP MULTISTRATÉGIA</u>	---	---	41.776.922/0001-72	2,0%
<u>STRATUS SCP III BRASIL FIP MULTISTRATÉGIA</u>	---	---	28.686.463/0001-78	2,9%

INFORME MENSAL GEBSAPREV
COMPOSIÇÃO DOS FUNDOS EXCLUSIVOS GEBSAPREV

FUNDOS DE INVESTIMENTOS	RETORNO NO MÊS	RETORNO NO ANO	CNPJ	PERCENTUAL DE ALOCAÇÃO
<u>GEBSAPREV VERMELHO FIC AÇÕES</u>	-3,37%	-10,90%	34.867.829/0001-08	100%
<u>GUEPARDO INSTITUCIONAL FIC AÇÕES</u>	-2,01%	-6,58%	08.830.947/0001-31	12,5%
<u>CONSTÂNCIA FUNDAMENTO FI AÇÕES</u>	-2,99%	-9,98%	11.182.064/0001-77	5,2%
<u>NAVI INSTITUCIONAL FIC AÇÕES</u>	-3,11%	-9,36%	14.113.340/0001-33	5,6%
<u>MOAT CAPITAL FIC AÇÕES</u>	-2,23%	-15,71%	20.658.576/0001-58	8,2%
<u>LEBLON AÇÕES II INSTITUCIONAL FIC AÇÕES</u>	-5,04%	-7,91%	26.768.800/0001-40	7,9%
<u>NEO NAVITAS FIC AÇÕES</u>	-2,90%	-13,72%	11.961.199/0001-30	6,1%
<u>ITAÚ CUSTÓDIA CAIXA FI RENDA FIXA CURTO PRAZO</u>	0,78%	4,11%	11.419.792/0001-50	0,2%
<u>GTI HAIFA FI AÇÕES</u>	0,09%	-10,86%	28.408.121/0001-96	7,0%
<u>CONSTELLATION INSTITUCIONAL FIC AÇÕES</u>	-2,46%	-11,22%	16.948.298/0001-04	5,8%
<u>ALASKA INSTITUCIONAL FI AÇÕES</u>	-3,51%	-16,65%	26.673.556/0001-32	7,7%
<u>OCEANA SELECTION 30 E FIC AÇÕES</u>	-3,23%	-10,36%	31.533.338/0001-32	7,4%
<u>GALAPAGOS FRONTIER FIC AÇÕES</u>	-3,76%	-9,49%	18.832.871/0001-37	3,2%
<u>VOKIN GBV ACONCÁGUA FIC AÇÕES</u>	-8,80%	-14,22%	13.962.947/0001-25	6,8%
<u>VINCI MOSAICO INSTITUCIONAL FI AÇÕES</u>	-3,17%	-7,99%	28.470.587/0001-11	4,5%
<u>LIS VALUE FI AÇÕES</u>	-2,37%	-15,09%	24.325.422/0001-03	4,8%
<u>BRADESCO IBOVESPA PLUS FI AÇÕES</u>	-3,07%	-9,13%	03.394.711/0001-86	1,2%
<u>TARPON GT INSTITUCIONAL FIC AÇÕES</u>	-3,48%	-3,40%	39.346.123/0001-14	2,9%
<u>BENEVENTO RESP LIMITADA FI AÇÕES</u>	-7,92%	-9,30%	34.702.622/0001-83	1,8%
<u>GALAPAGOS LIZARD I FI AÇÕES</u>	---	---	54.977.709/0001-70	1,4%

INFORME MENSAL GEBSAPREV
CONTRIBUIÇÃO ABSOLUTA POR MANDATO/FUNDO EXCLUSIVO PARA CADA PERFIL
GEBSAPREV

FUNDOS EXCLUSIVOS	ATIVOS RELACIONADOS	GEBSAPREV SUPER CONSERVADOR	GEBSAPREV CONSERVADOR	GEBSAPREV MODERADO	GEBSAPREV AGRESSIVO	GEBSAPREV SUPER AGRESSIVO
GEBSAPREV AZUL FIC MULTIMERCADO CRÉDITO PRIVADO	TÍTULOS PRIVADOS E TÍTULOS PÚBLICOS COM BAIXÍSSIMA VOLATILIDADE	0,87%	0,58%	-0,10%	0,24%	0,24%
GEBSAPREV AMARELO FIC MULTIMERCADO CRÉDITO PRIVADO	TÍTULOS PÚBLICOS COM VOLATILIDADE E RENDA FIXA NO EXTERIOR	0,00%	0,24%	-0,17%	0,35%	0,25%
GEBSAPREV LARANJA FIC MULTIMERCADO	DIVERSOS ATIVOS NO BRASIL E NO EXTERIOR	0,00%	-0,03%	0,03%	-0,08%	-0,07%
GEBSAPREV VERMELHO FIC AÇÕES	AÇÕES NO BRASIL E NO EXTERIOR	0,00%	0,00%	0,23%	-0,90%	-1,19%
OPERAÇÕES COM PARTICIPANTES	EMPRÉSTIMOS	0,03%	0,01%	0,00%	0,00%	0,00%
RENTABILIDADE TOTAL		0,90%	0,81%	-0,01%	-0,39%	-0,76%

GE ENERGIA

MANDATOS (FUNDOS EXCLUSIVOS)	ATIVOS RELACIONADOS	GE ENERGIA SUPER CONSERVADOR	GE ENERGIA CONSERVADOR	GE ENERGIA MODERADO	GE ENERGIA AGRESSIVO	GE ENERGIA SUPER AGRESSIVO
GEBSAPREV AZUL FIC MULTIMERCADO CRÉDITO PRIVADO	TÍTULOS PRIVADOS E TÍTULOS PÚBLICOS COM BAIXÍSSIMA VOLATILIDADE	0,81%	0,54%	-1,11%	0,26%	0,22%
GEBSAPREV AMARELO FIC MULTIMERCADO CRÉDITO PRIVADO	TÍTULOS PÚBLICOS COM VOLATILIDADE E RENDA FIXA NO EXTERIOR	0,00%	0,21%	-2,21%	0,27%	0,25%
GEBSAPREV LARANJA FIC MULTIMERCADO	DIVERSOS ATIVOS NO BRASIL E NO EXTERIOR	0,00%	-0,03%	0,42%	-0,07%	-0,08%
GEBSAPREV VERMELHO FIC AÇÕES	AÇÕES NO BRASIL E NO EXTERIOR	0,00%	0,00%	2,91%	-0,76%	-1,21%
OPERAÇÕES COM PARTICIPANTES	EMPRÉSTIMOS	0,08%	0,07%	-0,03%	0,01%	0,01%
RENTABILIDADE TOTAL		0,89%	0,79%	-0,03%	-0,29%	-0,82%