

**GEBSA
PREV**

Relatório Anual

2015
Resumo

Índice

Caro Participante.....	3
Conheça alguns números que reforçam esta solidez.....	4
Destaque da Entidade.....	5
Rentabilidade dos Perfis de Investimentos.....	6
Investimentos.....	7
Despesas Administrativas.....	8
Balanço Patrimonial.....	11
Resumo das Demonstrações Contábeis.....	12
Hipóteses e Métodos Atuariais.....	15
Plano de Aposentadoria GEBSA-PREV.....	15
Plano de Benefícios GE Aviation.....	16
Patrimônio de Cobertura, Provisões e Fundos do Plano.....	17
Plano de Aposentadoria GEBSA-PREV.....	17
Plano de Benefícios GE Aviation.....	20
Relatório dos Auditores Independentes.....	21



Caro Participante

O ano de 2015 foi marcado por desafios, muito aprendizado e um certo clima de otimismo inicialmente trazido com a definição da equipe econômica após as eleições em 2014.

O que se viu, ao longo do ano, foi um ajuste de perspectivas com o mercado constatando uma dificuldade do Governo em resolver e endereçar as medidas de ajuste fiscal propostas, as quais foram motivadas pela crise política.

A inflação, medida pelo IPCA (Índice Nacional de Preços ao Consumidor Amplo), fechou 2015 em 10,67%, a maior taxa desde 2002 (12,53%) e os preços com eletricidade, água e combustíveis foram os maiores responsáveis pela alta.

Inflação e juros altos marcaram o cenário, bem como a economia brasileira, medida pelo PIB (Produto Interno Bruto) que fechou o ano com recuo de 3,8% em comparação a 2014. Esses fatores afetaram diretamente a população, em todas as classes socioeconômicas.

Todos esses fatores impactam diretamente os investimentos da GEBSAPrev e por esse motivo não podem ser

desconsiderados na avaliação dos resultados. Apesar da economia se apresentar instável a GEBSAPrev conseguiu melhorar alguns indicadores, diminuir custos e consequentemente aumentar a parcela de retorno para todos os participantes.

Além de conhecer as principais realizações ocorridas no ano de 2015, neste relatório você terá condições de acompanhar, com clareza, os acontecimentos relevantes do seu Plano de Previdência, tais como a situação patrimonial, despesas administrativas, parecer atuarial do Plano e a Política de Investimentos.

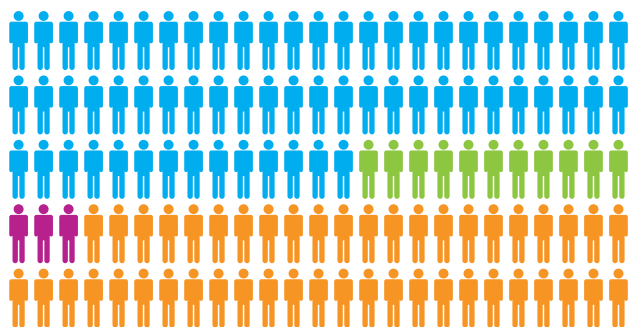
Para 2016, as perspectivas são de um cenário ainda bastante instável e a GEBSAPrev continuará trabalhando na gestão eficiente dos recursos em busca dos melhores resultados para os seus investimentos.

Reforçando nosso compromisso com a transparência e com a missão de apoiar a construção do futuro dos nossos Participantes, bem como a qualidade de vida de cada assistido seguiremos com ações constantes de comunicação seguindo as melhores práticas de Governança.

Diretoria Executiva

Conheça alguns números que reforçam esta solidez

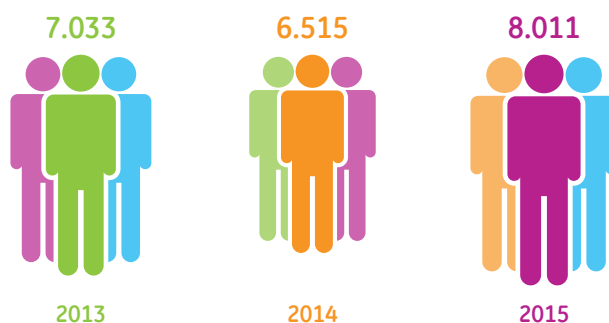
PARTICIPANTES



6.461 Ativos | 286 Assistidos | 48 Autopatrocinados | 1.216 BPDs

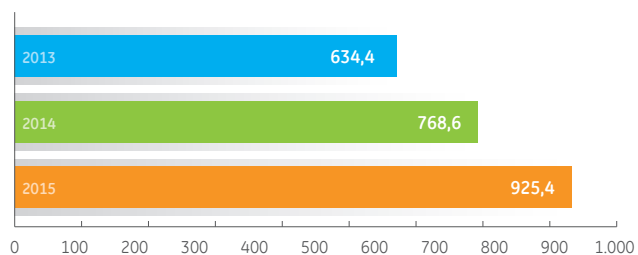
EVOLUÇÃO DO NÚMERO TOTAL DE PARTICIPANTES

Veja o número total de participante da GEBSAPrev nos últimos três anos.



PATRIMÔNIO DA ENTIDADE

Acompanhe a evolução no nosso Patrimônio nos últimos três anos: total da reserva acumulada pelos participantes e patrocinadoras para pagar os benefícios futuros de cada um.



* R\$ 920,5 milhões GEBSAPrev e R\$ 4,9 milhões GE Aviation.



**PATRIMÔNIO
EM 2015**

925,1
* MILHÕES

Destaque da Entidade

2015: Ano de desafios e muitas realizações

O ano foi marcado por muitas dificuldades no cenário econômico, o que acabou afetando, direta ou indiretamente, a vida de todos nós. Podemos dizer que este foi também um período de muito trabalho e diversas conquistas para a GEBSAPrev.

Com satisfação, destacamos as principais realizações ao longo de 2015:

Programa de empréstimo

Em agosto, a GEBSAPrev passou a disponibilizar a opção de empréstimo aos seus participantes ativos e aposentados.

Com custos menores dos que os praticados pelo mercado, esta nova solução da GEBSAPrev tem como objetivo apoiar seus participantes na condução do seu planejamento financeiro, seja na regularização de pendências ou realização de sonhos.

Ano de Eleições

Em setembro, participantes dos Planos administrados pela GEBSAPrev tiveram a oportunidade de eleger seus representantes nos cargos de administração e fiscalização dos Planos de Aposentadoria e de Benefícios GE Aviation.

Por meio de eleição eletrônica, participantes ativos, assistidos, autopatrocinados e vinculados escolheram 1 (um) representante para o Conselho Deliberativo e 1 (um) representante para o Conselho Fiscal.

Os eleitos terão um mandato de três anos nos cargos, sendo a voz dos participantes na estrutura organizacional da GEBSAPrev.

Fiscalização

No segundo semestre de 2015, a GEBSAPrev passou por uma fiscalização da PREVIC (Superintendência Nacional de Previdência Complementar).

Mudança de Administrador

A GEBSAPrev iniciou o ano de 2015 contando com o apoio de novo administrador, o Itaú Soluções Previdenciárias.

Novo site

Neste ano, o site do participante ganhou novo design, acesso mais fácil e intuitivo, novas ferramentas, mais informação e conteúdo voltado à Educação Financeira.

Rentabilidade dos Perfis de Investimentos

Rentabilidade Anual (%)						
Ano	Super Conservador	Conservador	Moderado	Agressivo	Poupança	CDI
2015	11,80	12,91	8,46	6,33	8,08	13,26



Investimentos

COMPOSIÇÃO DA CARTEIRA

Os ativos do Plano de Aposentadoria GEBSA-PREV e do Plano de Benefícios GE Aviation são administrados por Perfil de Investimentos, assim descritos:

(R\$ mil)

Plano de Aposentadoria GEBSA-PREV										
	Super Conservador		Conservador		Moderado		Agressivo		Renda Vitalícia	
	2015	2014	2015	2014	2015	2014	2015	2014	2015	2014
Investimentos	48.690	21.744	241.536	130.964	573.402	551.234	49.424	47.982	6.639	6.121
Títulos Públicos Federais	-	-	-	-	-	-	-	-	5.486	4.964
Notas do Tesouro Nacional	-	-	-	-	-	-	-	-	5.486	4.964
Fundos de Investimentos	48.616	21.744	240.991	130.964	570.522	551.234	49.058	47.982	1.153	1.157
Renda Fixa	48.616	21.744	161.614	68.501	159.310	98.794	11.867	4.107	1.153	1.157
Ações	-	-	-	-	66.756	74.670	11.290	12.210	-	-
Multimercado	-	-	79.377	62.463	344.456	377.770	25.901	31.665	-	-
Operações com Participantes	74	-	545	-	2.880	-	366	-	-	-
Empréstimos e Financiamentos	74	-	545	-	2.880	-	366	-	-	-

(R\$ mil)

	Plano de Benefícios GE Aviation		PGA		Consolidado	
	2015	2014	2015	2014	2015	2014
Investimentos	4.835	4.512	1.486	1.992	926.012	764.549
Títulos Públicos Federais	4.487	4.351	42	-	10.015	9.315
Notas do Tesouro Nacional	4.487	4.351	42	-	10.015	9.315
Fundos de Investimentos	348	161	1.444	1.992	912.132	755.234
Renda Fixa	348	161	1.444	357	384.352	194.821
Ações	-	-	-	270	78.046	87.150
Multimercado	-	-	-	1.365	449.734	473.263
Operações com Participantes	-	-	-	-	3.865	-
Empréstimos e Financiamentos	-	-	-	-	3.865	-

Despesas Administrativas

(R\$)

Plano de Aposentadoria GEBSA-PREV				
DESCRIÇÃO	2015	%	2014	%
Pessoal e Encargos	1.073.453,50	29,68	775.293,79	21,73
Treinamentos/Congressos e Seminários	8.590,48	0,24	13.365,28	0,37
Viagens e Estadias	-	-	17.183,73	0,48
Serviços de Terceiros	1.869.136,25	51,69	1.749.314,26	49,02
- Auditoria Externa	56.873,19	1,57	48.700,03	1,36
- Consultoria Atuarial	187.566,94	5,19	472.550,07	13,24
- Consultoria Contábil	95,78	-	296.369,54	8,31
- Consultoria Jurídica	67.859,71	1,88	102.879,66	2,88
- Gestão/Planejamento Estratégico	1.556.293,10	43,04	696.157,65	19,51
- Informática	-	-	65,69	-
- Outros	447,53	0,01	132.591,62	3,72
Despesas Gerais	191.876,21	5,31	121.030,00	3,39
Tributos	238.332,96	6,59	232.977,68	6,53
Outras Despesas	4.446,75	0,12	284,84	0,01
Taxa de Administração	-	-	362.394,39	10,16
Taxa de Custódia	-	-	144.732,07	4,06
Central de Custódia e Liquid. Finan. - CETIP	-	-	75.954,15	2,13
Sistema Especial de Liquid. e Custódia - SELIC	-	-	1.207,69	0,03
Consultoria de Investimentos	230.475,27	6,37	74.618,64	2,09
Corretagens	-	-	-	-
TOTAL	3.616.311,42	100,00	3.568.356,52	100,00

(R\$)

Plano de Benefícios GE Aviation				
DESCRIÇÃO	2015	%	2014	%
Pessoal e Encargos	5.760,72	8,18	13.724,56	11,69
Treinamentos/Congressos e Seminários	47,52	0,07	86,19	0,07
Viagens e Estadias	-	-	-	-
Serviços de Terceiros	27.416,73	38,91	63.527,99	54,12
- Auditoria Externa	269,49	0,38	299,98	0,26
- Consultoria Atuarial	14.648,61	20,79	2.617,76	2,23
- Consultoria Contábil	0,53	-	-	-
- Consultoria Jurídica	141,45	0,20	1.092,69	0,93
- Gestão/Planejamento Estratégico	12.354,18	17,53	58.920,50	50,20
- Informática	-	-	0,40	-
- Outros	2,47	-	596,66	0,51
Despesas Gerais	1.221,21	1,73	2.264,91	1,93
Tributos	4.211,82	5,98	5.715,80	4,87
Outras Despesas	1.249,96	1,77	-	-
Taxa de Administração	-	-	1.067,75	0,91
Taxa de Custódia	-	-	13.820,81	11,77
Central de Custódia e Liquid. Finan. - CETIP	-	-	11.476,01	9,78
Sistema Especial de Liquid. e Custódia - SELIC	-	-	-	-
Consultoria de Investimentos	30.559,52	43,37	5.694,66	4,85
Corretagens	-	-	-	-
TOTAL	70.467,48	100,00	117.378,68	100,00

(R\$)

Consolidado				
DESCRIÇÃO	2015	%	2014	%
Pessoal e Encargos	1.079.214,22	29,27	789.018,35	21,41
Treinamentos/Congressos e Seminários	8.638,00	0,23	13.451,47	0,36
Viagens e Estadias	-	-	17.183,73	0,47
Serviços de Terceiros	1.896.552,98	51,44	1.812.842,25	49,19
- Auditoria Externa	57.142,68	1,55	49.000,01	1,33
- Consultoria Atuarial	202.215,55	5,48	475.167,83	12,89
- Consultoria Contábil	96,31	-	296.369,54	8,04
- Consultoria Jurídica	68.001,16	1,84	103.972,35	2,82
- Gestão/Planejamento Estratégico	1.568.647,28	42,55	755.078,15	20,49
- Informática	-	-	66,09	-
- Outros	450,00	0,01	133.188,28	3,61
Despesas Gerais	193.097,42	5,24	123.294,91	3,35
Tributos	242.544,78	6,58	238.693,48	6,48
Outras Despesas	5.696,71	0,15	284,84	0,01
Taxa de Administração	-	-	363.462,14	9,86
Taxa de Custódia	-	-	158.552,88	4,30
Central de Custódia e Liquid. Finan. - CETIP	-	-	87.430,16	2,37
Sistema Especial de Liquid. e Custódia - SELIC	-	-	1.207,69	0,03
Consultoria de Investimentos	261.034,79	7,08	80.313,30	2,18
Corretagens	-	-	-	-
TOTAL	3.686.778,90	100,00	3.685.735,20	100,00

Balanço Patrimonial

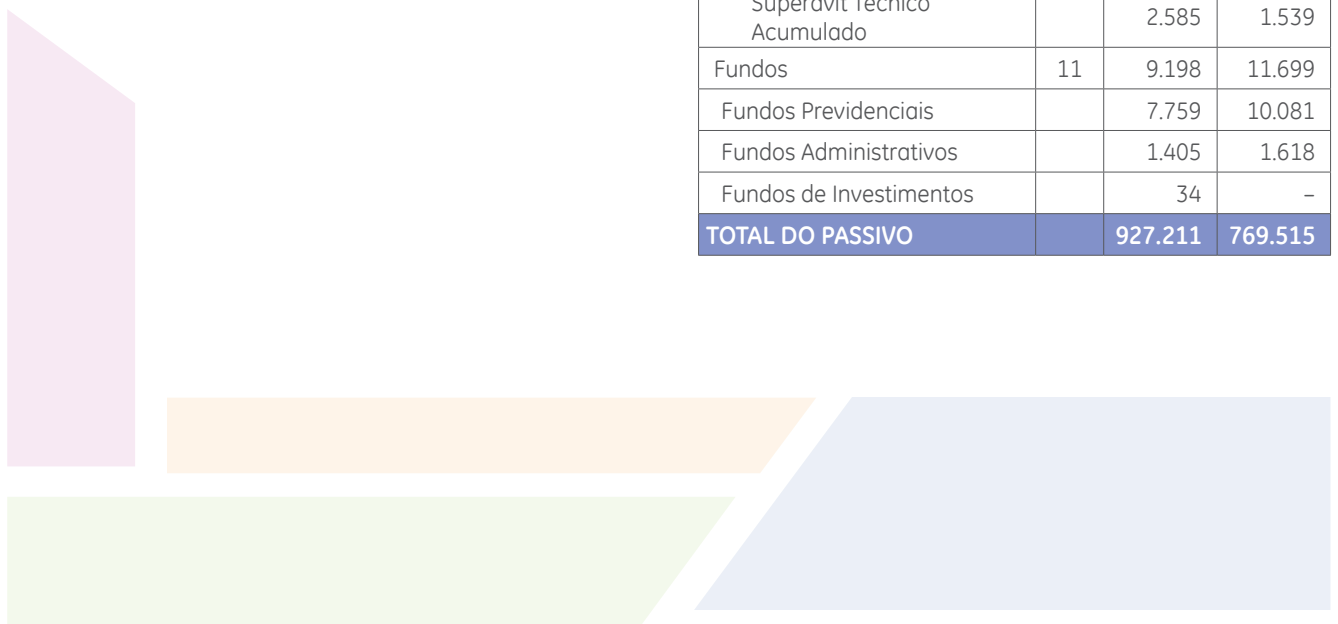
Em 31 de Dezembro de 2015 e 2014

(R\$ mil)

ATIVO	Nota	2015	2014
Disponível	5	191	4.771
Realizável		927.020	764.744
Gestão Previdencial	6.a	646	150
Gestão Administrativa	6.b	362	45
Investimentos	7	926.012	764.549
Títulos Públicos		10.015	9.315
Fundos de Investimento		912.132	755.234
Empréstimos e Financiamentos		3.865	-
TOTAL DO ATIVO		927.211	769.515

(R\$ mil)

PASSIVO	Nota	2015	2014
Exigível Operacional	8	1.824	890
Gestão Previdencial		1.369	452
Gestão Administrativa		441	433
Investimentos		14	5
Patrimônio Social		925.387	768.625
Patrimônio de Cobertura do Plano		916.189	756.926
Provisões Matemáticas	9	913.604	755.387
Benefícios Concedidos		130.126	104.223
Benefícios a Conceder		783.901	651.954
(-) Provisões Matemáticas a Constituir		(423)	(790)
Equilíbrio Técnico	10	2.585	1.539
Resultados Realizados		2.585	1.539
Superávit Técnico Acumulado		2.585	1.539
Fundos	11	9.198	11.699
Fundos Previdenciais		7.759	10.081
Fundos Administrativos		1.405	1.618
Fundos de Investimentos		34	-
TOTAL DO PASSIVO		927.211	769.515



Resumo das Demonstrações Contábeis

Exercícios Findos em 31 de Dezembro de 2015 e 2014

RESUMO DA DEMONSTRAÇÃO DA MUTAÇÃO DO PATRIMÔNIO SOCIAL

(R\$ mil)

DESCRIÇÃO	2015	2014	Variação (%)
A) Patrimônio Social – início do exercício	768.625	634.486	21
B) Patrimônio Social – final do exercício (A+3)	925.387	768.625	20

RESUMO DA DEMONSTRAÇÃO DA MUTAÇÃO DO ATIVO LÍQUIDO POR PLANO DE BENEFÍCIO

Plano de Aposentadoria GEBSA-PREV – CNPB: 1993.0034-11

(R\$ mil)

DESCRIÇÃO	2015	2014	Variação (%)
A) Ativo Líquido – início do exercício	762.504	628.579	21
B) Ativo Líquido – final do exercício (A+3)	919.110	762.504	21
C) Fundos não Previdenciais	1.411	1.613	(13)

Plano de Benefícios GE Aviation – CNPB: 2010.0047-11

(R\$ mil)

DESCRIÇÃO	2015	2014	Variação (%)
A) Ativo Líquido – início do exercício	4.503	4.368	3
B) Ativo Líquido – final do exercício (A+3)	4.838	4.503	7
C) Fundos não Previdenciais	28	5	460

RESUMO DA DEMONSTRAÇÃO DO ATIVO LÍQUIDO POR PLANO DE BENEFÍCIO

Plano de Aposentadoria GEBSA-PREV – CNPB: 1993.0034-11

(R\$ mil)

DESCRIÇÃO	2015	2014	Varição (%)
1. Ativos	921.901	764.553	21
2. Obrigações	1.380	436	217
3. Fundos não Previdenciais	1.411	1.613	(13)
5. Ativo Líquido (1-2-3)	919.110	762.504	21
6. Apuração do Equilíbrio Técnico Ajustado	2.993	-	100

Plano de Benefícios GE Aviation – CNPB: 2010.0047-11

(R\$ mil)

DESCRIÇÃO	2015	2014	Varição (%)
1. Ativos	4.869	4.529	8
2. Obrigações	3	21	(86)
3. Fundos não Previdenciais	28	5	460
5. Ativo Líquido (1-2-3)	4.838	4.503	7
6. Apuração do Equilíbrio Técnico Ajustado	(337)	-	100

RESUMO DA DEMONSTRAÇÃO DO PLANO DE GESTÃO ADMINISTRATIVA (CONSOLIDADA)

(R\$ mil)

DESCRIÇÃO	2015	2014	Varição (%)
A) Fundo Administrativo do Exercício Anterior	1.618	1.539	5
B) Fundo Administrativo do Exercício Atual (A+7+8)	1.405	1.618	(13)

RESUMO DA DEMONSTRAÇÃO DO PLANO DE GESTÃO ADMINISTRATIVA POR PLANO DE BENEFÍCIOS

Plano de Aposentadoria GEBSA-PREV – CNPB: 1993.0034-11

(R\$ mil)

DESCRIÇÃO	2015	2014	Varição (%)
A) Fundo Administrativo do Exercício Anterior	1.613	1.539	5
B) Fundo Administrativo do Exercício Atual (A+5)	1.377	1.613	(15)

Plano de Benefícios GE Aviation – CNPB: 2010.0047-11

(R\$ mil)

DESCRIÇÃO	2015	2014	Varição (%)
A) Fundo Administrativo do Exercício Anterior	5	-	100
B) Fundo Administrativo do Exercício Atual (A+5)	28	5	460

RESUMO DA DEMONSTRAÇÃO DAS PROVISÕES TÉCNICAS DO PLANO DE BENEFÍCIOS

Plano de Aposentadoria GEBSA-PREV – CNPB: 1993.0034-11

(R\$ mil)

DESCRIÇÃO	2015	2014	Variação (%)
Provisões Técnicas (1+2+3+4+5)	920.524	762.940	21
1. Provisões Matemáticas	908.413	750.690	21
2. Equilíbrio Técnico	2.938	1.733	70
3. Fundos	7.793	10.081	(23)
4. Exigível Operacional	1.380	436	217

Plano de Benefícios GE Aviation – CNPB: 2010.0047-11

(R\$ mil)

DESCRIÇÃO	2015	2014	Variação (%)
Provisões Técnicas (1+2+3+4+5)	4.841	4.524	7
1. Provisões Matemáticas	5.191	4.697	11
2. Equilíbrio Técnico	(353)	(194)	82
4. Exigível Operacional	3	21	(86)



Hipóteses e Métodos Atuariais

PLANO DE APOSENTADORIA GEBSA-PREV

O conjunto de hipóteses e métodos atuariais adotados nos cálculos atuariais resultou de um processo de interação entre a Willis Towers Watson e a GEBSAPrev e contam com o aval das patrocinadoras do Plano conforme determina a redação vigente da Resolução CGPC nº 18/2006 e a Instrução nº 23 de 26/06/2015,

considerando a aplicação facultativa desta Instrução para a avaliação atuarial do encerramento do exercício de 2015.

Para a apuração das Provisões Matemáticas e custos foram utilizadas as seguintes hipóteses e métodos atuariais:

Hipóteses Econômicas e Financeiras	2015	2014
Taxa real anual de juros	5,63	4,50
Projeção do crescimento real de salário	3,00	3,00
Projeção do crescimento real dos benefícios do Plano	0,00	0,00
Fator de determinação do valor real ao longo do tempo		
- Salários	100,00	100,00
- Benefícios do Plano	98,00	98,00

Hipóteses Biométricas e Demográficas	2015	2014
Tábua de Mortalidade Geral	AT-2000 ¹	AT-2000 ¹
Tábua de Mortalidade de Inválidos	IAPB-57	IAPB-57
Tábua de Entrada de Invalidez	Light Fraca	Light Fraca
Tábua de Desligamento ²	Experiência GE 2010-2012 modificada	Experiência GE 2010-2012 modificada

Outras Hipóteses	2015	2014
Probabilidade de aposentadoria	10% na data de elegibilidade à aposentadoria antecipada, 5% nos anos subsequentes, e 100% na data de elegibilidade à aposentadoria normal.	
Composição familiar		
- Benefícios concedidos	Composição informada	Composição informada
- Benefícios a conceder		
- Cônjuge	Mulher 4 anos mais nova que o homem	Mulher 4 anos mais nova que o homem
- Probabilidade de casados na aposentadoria	100%	100%

¹ Tábua AT-2000 Basic suavizada em 10%, segregada por sexo.

² $R(x) = 1,2941x - 0,061x$, onde $R(x)$ é a probabilidade de desligamento na idade x .

PLANO DE BENEFÍCIOS GE AVIATION

O conjunto de hipóteses e métodos atuariais adotados nos cálculos atuariais resultou de um processo de interação entre a Willis Towers Watson e a GEBSAPrev e contam com o aval da patrocinadora do Plano con-

forme determina a redação vigente da Resolução CGPC nº 18/2006 e a Instrução nº 23, de 26/06/2015.

Para a apuração das provisões matemáticas e custos foram utilizadas as seguintes hipóteses e métodos atuariais:

Hipóteses Econômicas e Financeiras	2015	2014
Taxa real anual de juros	5,60%	5,00%
Projeção do crescimento real dos Benefícios do Plano	-	-
Fator de determinação do valor real ao longo do tempo		
- Benefícios do Plano	0,98	0,98

Hipóteses Biométricas e Demográficas	2015	2014
Tábua de Mortalidade Geral	AT-2000 ¹	AT-2000 ¹

Outras Hipóteses	2015	2014
Composição familiar	Composição informada	Composição informada

¹ Tábua AT-2000 Basic suavizada em 10%, segregada por sexo.



Patrimônio de Cobertura, Provisões e Fundos do Plano

PLANO DE APOSENTADORIA GEBSA-PREV

Com base nos dados cadastrais, utilizando as hipóteses e os métodos anteriormente mencionados, certificamos que a composição do Patrimônio de Cobertura do Plano e dos Fundos em 31 de dezembro de 2015 é a seguinte:

(R\$)

	BANCO CIFRA S.A.	BENTLY DO BRASIL LTDA	GE CELMA LTDA
Patrimônio de Cobertura do Plano	-	27.692.815,94	78.891.637,27
Provisões Matemáticas	-	27.692.801,76	78.731.004,39
Benefícios Concedidos	-	685.393,05	5.274.371,74
Benefícios a Conceder	-	27.007.408,71	73.456.632,65
Equilíbrio Técnico	-	14,18	160.632,88
Fundos	1.229.317,61	54.323,13	188.154,37
Fundo Previdencial	1.229.317,61	5.685,10	26.957,66
Fundo Administrativo	-	47.856,83	158.995,77
Fundo de Investimento	-	781,20	2.200,94

	GE CENTRO BRASILEIRO DE PESQUISA	GE DO BRASIL PARTICIPAÇÕES LTDA	GE DIGITAL ENERGY DO BRASIL LTDA
Patrimônio de Cobertura do Plano	10.888.757,76	183.227,37	11.945.631,79
Provisões Matemáticas	10.888.757,76	183.227,37	11.945.455,42
Benefícios Concedidos	-	-	-
Benefícios a Conceder	10.888.757,76	183.227,37	11.945.455,42
Equilíbrio Técnico	-	-	176,37
Fundos	116.232,37	63.908,23	72.249,13
Fundo Previdencial	105.775,88	60.438,95	56.902,10
Fundo Administrativo	10.263,78	3.469,28	15.006,21
Fundo de Investimento	192,71	-	340,82

(R\$)

	GE INTELLIGENT PLATFORMS DO BRASIL LTDA	GE HEALTHCARE BRASIL COM. E SERV.	GE HEALTHCARE LIFE SCIENCES DO BRASIL
Patrimônio de Cobertura do Plano	7.037.420,68	178.699.645,78	1.616.753,22
Provisões Matemáticas	7.037.420,68	178.698.337,35	1.616.742,86
Benefícios Concedidos	257.086,32	10.967.060,55	-
Benefícios a Conceder	6.780.334,36	167.731.276,80	1.616.742,86
Equilíbrio Técnico	-	1.308,43	10,36
Fundos	431.579,53	730.363,58	5.854,27
Fundo Previdencial	412.946,60	475.803,68	2.394,08
Fundo Administrativo	18.632,93	249.316,03	3.368,44
Fundo de Investimento	-	5.243,87	91,75

	GE ILUMINAÇÃO DO BRASIL COM. DE LÂMPADAS	GE OIL & GAS DO BRASIL LTDA	GE POWER CONVERSION BRASIL LTDA
Patrimônio de Cobertura do Plano	8.348.443,49	115.193.754,32	18.838.517,14
Provisões Matemáticas	8.348.430,67	115.189.123,26	18.838.517,14
Benefícios Concedidos	-	3.902.925,49	-
Benefícios a Conceder	8.348.430,67	111.286.197,77	18.838.517,14
Equilíbrio Técnico	12,82	4.631,06	-
Fundos	130.664,37	1.339.219,46	117.262,24
Fundo Previdencial	116.239,02	1.087.670,14	116.309,43
Fundo Administrativo	12.837,28	239.786,15	51,00
Fundo de Investimento	1.588,07	11.763,17	901,81

	GE TRANSPORTES FERROVIÁRIOS S.A.	GE POWER & WATER EQUIP. E SERV.	GEBSA-PREV SOCIEDADE DE PREVIDÊNCIA PRIVADA (Patrocinadora)
Patrimônio de Cobertura do Plano	30.852.729,25	100.281.310,85	278.112,76
Provisões Matemáticas	30.814.046,61	100.261.037,84	278.112,76
Benefícios Concedidos	2.142.206,73	11.233.283,72	-
Benefícios a Conceder	28.671.839,88	89.027.754,12	278.112,76
Equilíbrio Técnico	38.682,64	20.273,01	-
Fundos	158.539,99	224.636,72	4.938,67
Fundo Previdencial	86.517,09	125.427,34	4.900,38
Fundo Administrativo	71.232,67	95.574,73	-
Fundo de Investimento	790,23	3.634,65	38,29

(R\$)

	GECAS DO BRASIL SERVIÇOS DE ADM E MKT LTDA	GEN, ELECTRIC CAPITAL DO BRASL LTDA	GENERAL ELECTRIC DO BRASIL LTDA
Patrimônio de Cobertura do Plano	4.083.185,08	447.132,68	251.175.247,78
Provisões Matemáticas	4.083.185,08	447.132,68	248.466.741,71
Benefícios Concedidos	-	-	82.216.737,29
Benefícios a Conceder	4.083.185,08	447.132,68	166.250.004,42
Equilíbrio Técnico	-	-	2.708.506,07
Fundos	5.330,82	574.123,22	2.227.346,98
Fundo Previdencial	599,27	559.543,96	2.022.583,30
Fundo Administrativo	4.575,91	14.579,26	200.497,86
Fundo de Investimento	155,64	-	4.265,82

	GENERAL ELECTRIC ENERGY DO BRASIL	GEVISA S.A.	ELP – EFFICIENT LIGHTING PRODUCTS
Patrimônio de Cobertura do Plano	13.086.626,26	51.809.351,27	-
Provisões Matemáticas	13.086.186,65	51.806.725,73	-
Benefícios Concedidos	1.356.282,28	6.476.525,32	-
Benefícios a Conceder	11.729.904,37	45.330.200,41	-
Equilíbrio Técnico	439,61	2.625,54	-
Fundos	256.062,60	627.095,87	603.969,79
Fundo Previdencial	165.696,81	484.563,34	603.969,79
Fundo Administrativo	90.365,79	140.973,07	-
Fundo de Investimento	-	1.559,46	-

	SIMPLES PART. E PROM. DE SERVIÇOS LTDA	GEBSA-PREV SOCIEDADE DE PREVIDÊNCIA PRIVADA (CONSOLIDADO)
Patrimônio de Cobertura do Plano	-	911.350.300,69
Provisões Matemáticas	-	908.412.987,72
Benefícios Concedidos	-	124.511.872,49
Benefícios a Conceder	-	783.901.115,23
Equilíbrio Técnico	-	2.937.312,97
Fundos	9.644,96	9.170.817,91
Fundo Previdencial	9.644,96	7.759.886,49
Fundo Administrativo	-	1.377.382,99
Fundo de Investimento	-	33.548,43

PLANO DE BENEFÍCIOS GE AVIATION

Com base nos dados cadastrais, utilizando as hipóteses e os métodos anteriormente mencionados, certificamos que a composição do Patrimônio de Cobertura do Plano e dos Fundos em 31/12/2015 é a seguinte:

(R\$)

	Valores
Patrimônio de Cobertura do Plano	4.838.382,06
Provisões Matemáticas	5.190.920,39
Benefícios Concedidos	5.613.897,00
Benefícios a Conceder	-
Equilíbrio Técnico	(352.538,33)
Fundos	28.164,99
Fundo Administrativo	28.164,99



Relatório dos Auditores Independentes

Aos Administradores, Conselheiros, Participantes e Patrocinadores da GEBSA-PREV Sociedade de Previdência Privada - São Paulo - SP

Examinamos as Demonstrações Contábeis consolidadas da GEBSA-PREV Sociedade de Previdência Privada ("Entidade"), que compreendem o balanço patrimonial consolidado (representado pelo somatório de todos os Planos de benefícios administrados pela GEBSA-PREV Sociedade de Previdência Privada, aqui denominado de consolidado, por definição da Resolução CNPC nº 8) em 31 de dezembro de 2015 e as respectivas demonstrações consolidadas da mutação do patrimônio social e do Plano de Gestão Administrativa, e as demonstrações individuais por Plano de benefício que compreendem as demonstrações do ativo líquido, da mutação do ativo líquido, do Plano de Gestão Administrativa e das provisões técnicas por Plano para o exercício findo naquela data, assim como o resumo das principais práticas contábeis e demais notas explicativas.

Responsabilidade da administração sobre as Demonstrações Contábeis

A Administração da Entidade é responsável pela elaboração e adequada apresentação dessas Demonstrações Contábeis de acordo com as práticas contábeis adotadas no Brasil aplicáveis a entidades reguladas pelo Conselho Nacional de Previdência Complementar - CNPC, e pelos controles internos que ela determinou como necessários para permitir a elaboração de Demonstrações Contábeis livres de distorção relevante, independentemente se causada por fraude ou erro.

Responsabilidade dos auditores independentes

Nossa responsabilidade é a de expressar uma opinião sobre essas Demonstrações Contábeis com base em nossa auditoria, conduzida de acordo com as normas brasileiras e internacionais de auditoria. Essas normas requerem o cumprimento de exigências éticas pelo auditor e que a auditoria seja planejada e executada com o objetivo de obter segurança razoável de que as Demonstrações Contábeis estão livres de distorção relevante.

Uma auditoria envolve a execução de procedimentos selecionados para obtenção de evidência a respeito dos valores e divulgações apresentados nas Demonstrações Contábeis. Os procedimentos selecionados dependem do julgamento do auditor, incluindo a avaliação dos riscos de distorção relevante nas Demonstrações Contábeis, independentemente se causada por fraude ou erro. Nessa avaliação de riscos, o auditor considera os controles internos relevantes para a elaboração e adequada apresentação das Demonstrações Contábeis da Entidade para planejar os procedimentos de auditoria que são apropriados nas circunstâncias, mas não para fins de expressar uma opinião sobre a eficácia desses controles internos da Entidade. Uma auditoria inclui, também, a avaliação da adequação das práticas contábeis utilizadas e a razoabilidade das estimativas contábeis feitas pela Administração, bem como a avaliação da apresentação das Demonstrações Contábeis tomadas em conjunto.

Acreditamos que a evidência de auditoria obtida é suficiente e apropriada para fundamentar nossa opinião.

Opinião

Em nossa opinião, as Demonstrações Contábeis acima referidas apresentam adequadamente, em todos os aspectos relevantes, a posição patrimonial e financeira consolidada da GEBSAPREV Sociedade de Previdência Privada e individual por Plano de benefício em 31 de dezembro de 2015 e o desempenho consolidado e por Plano de benefício de suas operações para o exercício findo naquela data, de acordo com as práticas contábeis adotadas no Brasil aplicáveis às entidades reguladas pelo Conselho Nacional de Previdência Complementar - CNPC.

São Paulo, 24 de março de 2016.

KPMG Auditores Independentes
CRC 2SP014428/O-6

Zenko Nakassato
Contador CRC 1SP160769/O-0

**GEBSA
PREV**

Endereço: Av. Maria Coelho de Aguiar, (CENESP), 215
3º andar • Bloco B • Jardim São Luís
São Paulo – SP • CEP 05804-900

e-mail: gebsaprev@ge.com
site: www.gebsaprev.org.br