

**Gebisa
Prev**

**Relatório
Anual
2017**



**Um futuro
de oportunidades**

MENSAGEM DA ADMINISTRAÇÃO

Caro participante,

O ano de 2017 foi de muitas conquistas para a GEBSAPrev: implantamos o perfil Ciclo de Vida com o objetivo de facilitar a tomada de decisão dos participantes. Também firmamos parceria com o banco Santander para garantir condições especiais aos aposentados como as oferecidas aos funcionários da GE. Com o objetivo de trazer mais diversificação para a carteira de investimentos e menor risco em momentos de crise, passamos a investir em uma nova classe de ativos, a de investimentos no exterior.

As atividades de educação financeira, como o boletim GEBSAPrev Comunica, as campanhas de perfis de investimentos e contribuição básica deram suporte aos participantes, oferecendo conhecimentos importantes para o planejamento da aposentadoria. Todo esse trabalho reverteu em 755 novas adesões e R\$ 91 milhões de contribuições, sendo R\$ 3,1 milhões em contribuições voluntárias.

Para manter o nosso compromisso com a gestão ética, passamos a enviar aos participantes o Report Web, que apresenta mensalmente informações sobre o plano e permite acompanhar de perto a evolução do patrimônio. Outro exemplo desse comprometimento foi a revisão de contratos de prestadores de serviços. A troca de fornecedores e a negociação de propostas reverteu em uma economia de R\$ 80 mil reais. Além disso, utilizamos 13 milhões de sobras de contribuições patronais para compensar contribuições futuras.

Proporcionar oportunidades para a realização de sonhos no futuro é um comprometimento que a GEBSAPrev tem com você, participante. Mesmo com as dificuldades políticas e econômicas dos últimos anos, sempre nos mantivemos com esse foco. A queda na taxa básica de juros, a Selic, desde o fim de 2017, e a expectativa de novas reduções ao longo de 2018 estimam um sentimento de otimismo e a certeza de que traçamos a estratégia correta. Afinal, trabalhamos para ajudar você a planejar com tranquilidade a aposentadoria e aproveitar essa fase da vida como desejar.

No ano de 2018, seguiremos com esse propósito, priorizando a gestão de resultados e a orientação estratégica. Boa leitura!

Diretoria Executiva

APRESENTAÇÃO

Mensagem da
Administração

MENSAGEM DA
ADMINISTRAÇÃO

DEMONSTRAÇÕES
FINANCEIRAS

INVESTIMENTOS

INFORMAÇÕES
COMPLEMENTARES

A GEBSAPrev

A GEBSAPrev

DESTAQUES DO ANO

A GEBSAPrev



Criada em **1993**, a GEBSAPrev é a entidade fechada de **previdência privada da GE**.



Congrega **17 empresas patrocinadoras**.



Tem como principal objetivo **administrar planos de previdência** para garantir mais **qualidade de vida na aposentadoria**, por meio de uma **gestão transparente, comprometida** com os objetivos dos participantes e das patrocinadoras.

ESTRUTURA ORGANIZACIONAL



NÚMEROS GEBSAPREV EM 2017

DADOS BASEADOS NA AVALIAÇÃO ATUARIAL - JULHO 2017

POPULAÇÃO

Vinculados

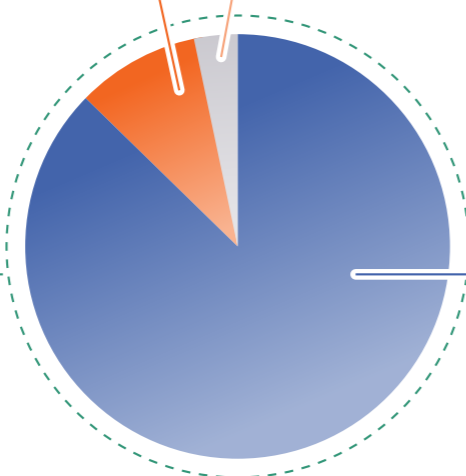
1.555

Aposentados

372

Total de Participantes

7.847



Ativos

5.920

EVOLUÇÃO DO NÚMERO TOTAL DE PARTICIPANTES

7.556

7.847

2016

2017

DESEMPENHO CONSOLIDADO



O crescimento patrimonial foi de **19,49%**



O total do patrimônio social foi de **R\$ 1,380 milhão**

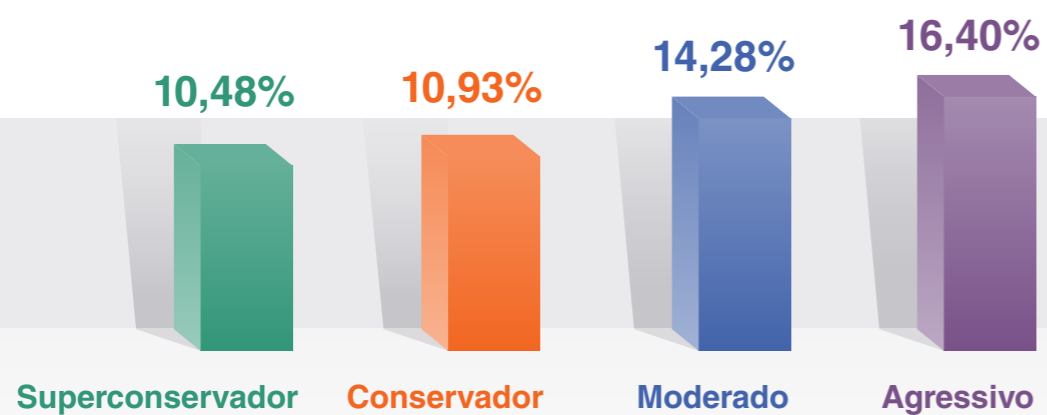


R\$ 103.995 milhões arrecadados em contribuições de participantes e patrocinadoras

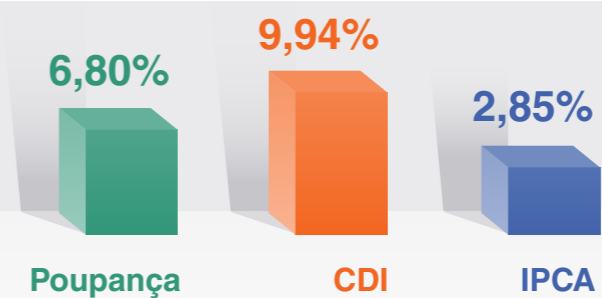


R\$ 32.906 milhões concedidos em benefícios

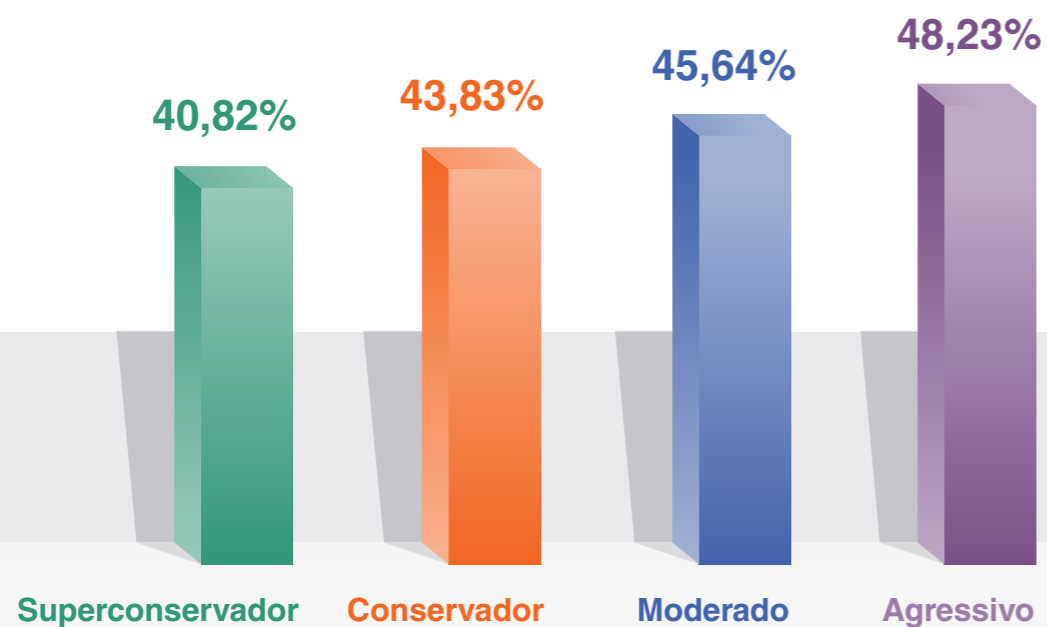
RESULTADOS ACUMULADOS REPASSADOS AOS PARTICIPANTES DE ACORDO COM OS PERFIS DE INVESTIMENTOS EM 2017



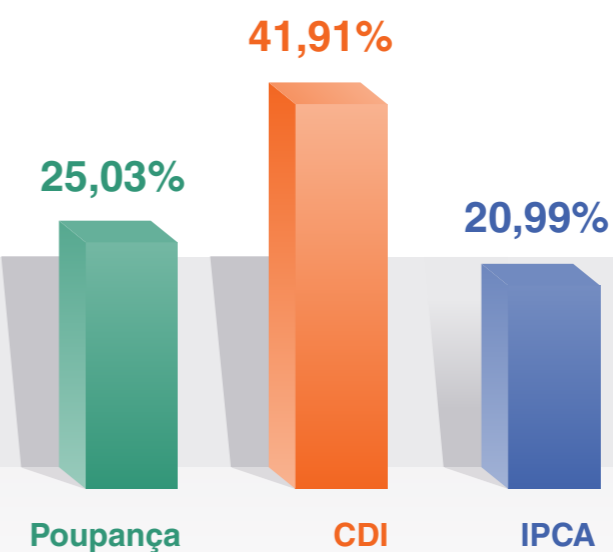
COMPARATIVO POUPANÇA X CDI X IPCA EM 2017



RENTABILIDADE ACUMULADA DOS ÚLTIMOS 36 MESES



COMPARATIVO POUPANÇA X CDI X IPCA DOS ÚLTIMOS 36 MESES



DESTAQUES DO ANO

PERFIL CICLO DE VIDA

Para ajudar os colaboradores da GE a escolherem o perfil de investimento de acordo com os objetivos de cada fase da vida, a GEBSAPrev criou o perfil Ciclo de Vida. Divisão por faixa etária dos perfis Superconservador (acima de 57 anos), Conservador (52 a 56 anos), Moderado (42 a 51 anos) e Agressivo (abaixo de 41 anos), o participante não se preocupa em trocar o

perfil de investimento. A movimentação é realizada automaticamente pela entidade de acordo com as faixas etárias e o planejamento da aposentadoria, sempre em uma campanha de alteração de perfis de investimento.

Diversos materiais de divulgação, como folder explicativo, campanha de alteração de perfil e [vídeo no canal da GEBSAPrev no Youtube](#) foram realizados para divulgar aos participantes a novidade.



REPORT WEB



Em 2017, a GEBSAPrev passou a compartilhar mensalmente informações do plano com os participantes. O Report Web permite acompanhar o valor das contribuições, pagamentos efetuados, rentabilidade etc., o que garante melhor acompanhamento sobre a evolução do patrimônio.

PARCERIA COM O BANCO SANTANDER

Desde setembro de 2017, todos os aposentados que recebem o benefício pelo banco Santander passaram a ter condições especiais, como cartões adicionais, 10 dias sem juros no cheque especial, atendimento gerencial etc. As vantagens são as mesmas oferecidas aos funcionários da GE!



INVESTIMENTOS NO EXTERIOR

Com o objetivo de trazer mais diversificação para a carteira de investimentos e promover retorno de longo prazo, a GEBSAPrev, em parceria com gestores financeiros preparados, passou a investir em uma nova classe de ativos, a de investimentos no exterior.



MENSAGEM DA
ADMINISTRAÇÃO

A GEBSAPrev

INVESTIMENTOS

INFORMAÇÕES
COMPLEMENTARES

DEMONSTRAÇÕES FINANCEIRAS

DEMONSTRAÇÕES CONTÁBEIS

NOTAS EXPLICATIVAS
DA ADMINISTRAÇÃO ÀS
DEMONSTRAÇÕES CONTÁBEIS



DEMONSTRAÇÕES FINANCEIRAS E CONTÁBEIS

Despesas Administrativas – Plano de Aposentadoria GEBSA-PREV

Descrição	Plano de Aposentadoria GEBSA-PREV			
	2017	%	2016	%
Pessoal e Encargos	1.666.399,52	35,50%	1.406.295,75	35,44%
Treinamentos/Congressos e Seminários	34.111,92	0,73%	50.685,15	1,28%
Serviços de Terceiros	1.878.096,69	40,01%	1.761.111,97	44,38%
Auditoria Externa	55.437,67	1,18%	52.063,16	1,31%
Consultoria Atuarial	64.924,13	1,38%	57.545,11	1,45%
Consultoria Jurídica	161.769,76	3,45%	130.891,78	3,30%
Gestão/Planejamento Estratégico	1.567.363,93	33,39%	1.510.623,52	38,07%
Outros	28.601,20	0,61%	9.988,40	0,25%
Despesas Gerais	515.435,18	10,98%	190.238,33	4,79%
Tributos	336.337,82	7,16%	290.590,30	7,32%
Consultoria de Investimentos	264.177,91	5,63%	269.589,96	6,79%
TOTAL	4.694.559,04	100%	3.968.511,46	100%

Acácio do Carmo Junior
Diretor Superintendente
CPF: 020.793.119-48

Selma Freitas de Andrade
Contadora - CRC: 1SP 263.694/O-4
CPF: 073.508.078-05

Despesas Administrativas – Plano de Benefícios GE Aviation

Descrição	Plano de Benefícios GE Aviation			
	2017	%	2016	%
Pessoal e Encargos	6.599,85	7,96%	6.667,03	7,27%
Treinamentos/Congressos e Seminários	137,38	0,17%	255,50	0,28%
Serviços de Terceiros	67.509,42	81,41%	69.271,19	75,54%
Auditoria Externa	167,45	0,20%	268,88	0,29%
Consultoria Atuarial	32.575,02	39,28%	25.701,98	28,03%
Consultoria Jurídica	421,62	0,51%	636,00	0,69%
Gestão/Planejamento Estratégico	34.291,84	41,35%	42.631,06	46,49%
Outros	53,49	0,06%	33,27	0,04%
Despesas Gerais	1.549,25	1,87%	1.060,74	1,16%
Tributos	6.011,57	7,25%	3.948,05	4,31%
Consultoria de Investimentos	1.113,45	1,34%	10.503,99	11,45%
TOTAL	82.920,92	100%	91.706,50	100%

Acácio do Carmo Junior
Diretor Superintendente
CPF: 020.793.119-48

Selma Freitas de Andrade
Contadora - CRC: 1SP 263.694/O-4
CPF: 073.508.078-05

Despesas Administrativas - Consolidado

Descrição	Consolidado			
	2017	%	2016	%
Pessoal e Encargos	1.672.999,37	35,02%	1.412.962,78	34,80%
Treinamentos/Congressos e Seminários	34.249,30	0,72%	50.940,65	1,25%
Serviços de Terceiros	1.945.606,11	40,72%	1.830.383,16	45,08%
Auditoria Externa	55.605,12	1,16%	52.332,04	1,29%
Consultoria Atuarial	97.499,15	2,04%	83.247,09	2,05%
Consultoria Jurídica	162.191,38	3,39%	131.527,78	3,24%
Gestão/Planejamento Estratégico	1.601.655,77	33,53%	1.553.254,58	38,26%
Outros	28.654,69	0,60%	10.021,67	0,25%
Despesas Gerais	516.984,43	10,82%	191.299,07	4,71%
Tributos	342.349,39	7,17%	294.538,35	7,25%
Consultoria de Investimentos	265.291,36	5,55%	280.093,95	6,90%
TOTAL	4.777.479,96	100%	4.060.217,96	100%

Acácio do Carmo Junior
Diretor Superintendente
CPF: 020.793.119-48

Selma Freitas de Andrade
Contadora - CRC: 1SP 263.694/O-4
CPF: 073.508.078-05

Balanco Patrimonial

(Em Milhares de Reais)

ATIVO	NOTA	31/12/17	31/12/16
Disponível		813	150
Realizável		1.380.150	1.154.796
Gestão Previdencial	5.a	32	61
Gestão Administrativa	5.b	10	5
Investimentos	6	1.380.108	1.154.730
Títulos Públicos		11.761	11.649
Fundos de Investimento		1.361.714	1.136.953
Empréstimos e Financiamentos		6.633	6.128
TOTAL DO ATIVO		1.380.963	1.154.946

As Notas Explicativas são parte integrante das Demonstrações Contábeis.

PASSIVO	NOTA	31/12/17	31/12/16
Exigível Operacional	7	2.035	958
Gestão Previdencial	7.a	555	506
Gestão Administrativa	7.b	1.475	419
Investimentos	7.c	5	33
Patrimônio Social		1.378.928	1.153.988
Patrimônio de Cobertura do Plano		1.366.634	1.138.981
Provisões Matemáticas	8	1.365.654	1.136.634
Benefícios Concedidos		197.148	161.124
Benefícios a Conceder		1.169.076	976.098
(-) Provisões Matemáticas a Constituir		(570)	(588)
Equilíbrio Técnico	9	980	2.347
Resultados Realizados		980	2.347
Superávit Técnico Acumulado		980	2.347
Fundos	10	12.294	15.007
Fundos Previdenciais		9.875	12.657
Fundos Administrativos		2.280	2.266
Fundos dos Investimentos		139	84
TOTAL DO PASSIVO		1.380.963	1.154.946

Acácio do Carmo Junior
Diretor Superintendente
 CPF: 020.793.119-48

Selma Freitas de Andrade
Contadora - CRC: 1SP 263.694/O-4
 CPF: 073.508.078-05

Demonstração da Mutaç o do Patrim nio Social

(Em Milhares de Reais)

DESCRIÇÃO	31/12/17	31/12/16	Variac�o (%)
A) Patrim�nio Social - In�cio do Exerc�cio	1.153.988	925.387	25
1. Adic�es	262.623	263.660	-
(+) Contribui�es Previdenciais	103.995	103.345	1
(+) Resultado Positivo L�quido dos Investimentos - Gest�o Previdencial	153.782	155.344	(1)
(+) Receitas Administrativas	4.577	4.701	(3)
(+) Resultado Positivo L�quido dos Investimentos - Gest�o Administrativa	214	220	(3)
(+) Constitui�o de Fundos de Investimento	55	50	10
2. Destina�es	(37.683)	(35.059)	7
(-) Benef�cios	(32.906)	(30.999)	6
(-) Despesas Administrativas	(4.777)	(4.060)	18
3. Acr�scimo/Decr�scimo no Patrim�nio Social (1 + 2)	224.940	228.601	(2)
(+/-) Provis�es Matem�ticas	229.020	223.030	3
(+/-) Super�vit (D�ficit) T�cnico do Exerc�cio	(1.367)	(238)	474
(+/-) Fundos Previdenciais	(2.782)	4.898	(157)
(+/-) Fundos Administrativos	14	861	(98)
(+/-) Fundos de Investimentos	55	50	10
B) Patrim�nio Social - Final do Exerc�cio (A + 3)	1.378.928	1.153.988	19

As Notas Explicativas s o parte integrante das Demonstra es Cont beis.

Ac cio do Carmo Junior
Diretor Superintendente
CPF: 020.793.119-48

Selma Freitas de Andrade
Contadora - CRC: 1SP 263.694/O-4
CPF: 073.508.078-05

Demonstração da Mutaç o do Ativo L quido por Plano de Benef cios - Plano de Aposentadoria GEBSA-PREV

(Em Milhares de Reais)

DESCRIÇÃO	31/12/17	31/12/16	Variac�o (%)
A) Ativo L�quido - In�cio do Exerc�cio	1.146.632	919.110	25
1. Adic�es	257.319	258.067	-
(+) Contribui�es	103.953	103.317	1
(+) Resultado Positivo L�quido dos Investimentos - Gest�o Previdencial	153.366	154.750	(1)
2. Destina�es	(32.410)	(30.545)	6
(-) Benef�cios	(32.390)	(30.531)	6
(-) Custeio Administrativo	(20)	(14)	43
3. Acr�scimo/Decr�scimo no Ativo L�quido (1 + 2)	224.909	227.522	(1)
(+/-) Provis�es Matem�ticas	229.072	222.926	3
(+/-) Fundos Previdenciais	(2.782)	4.898	(157)
(+/-) Super�vit (D�ficit) T�cnico do Exerc�cio	(1.381)	(302)	357
B) Ativo L�quido - Final do Exerc�cio (A + 3)	1.371.541	1.146.632	20
C) Fundos N�o Previdenciais	31	938	(97)
(+/-) Fundos Administrativos	(24)	888	(103)
(+/-) Fundos dos Investimentos	55	50	10

As Notas Explicativas s o parte integrante das Demonstra es Cont beis.

Ac cio do Carmo Junior
Diretor Superintendente
CPF: 020.793.119-48

Selma Freitas de Andrade
Contadora - CRC: 1SP 263.694/O-4
CPF: 073.508.078-05

Demonstração da Mutaç o do Ativo L quido por Plano de Benef cios - Plano de Benef cios GE Aviation

(Em Milhares de Reais)

DESCRIÇÃO	31/12/17	31/12/16	Variac�o (%)
A) Ativo L�quido - In�cio do Exerc�cio	5.006	4.838	3
1. Adic�es	598	696	(14)
(+) Contribui�es	182	102	78
(+) Resultado Positivo L�quido dos Investimentos - Gest�o Previdencial	416	594	(30)
2. Destina�es	(636)	(528)	20
(-) Benef�cios	(516)	(468)	10
(-) Custeio Administrativo	(120)	(60)	100
3. Acr�scimo/Decr�scimo no Ativo L�quido (1 + 2)	(38)	168	(123)
(+/-) Provis�es Matem�ticas	(52)	104	(150)
(+/-) Super�vit (D�ficit) T�cnico do Exerc�cio	14	64	(78)
B) Ativo L�quido - Final do Exerc�cio (A + 3)	4.968	5.006	(1)
C) Fundos N�o Previdenciais	38	(27)	(241)
(+/-) Fundos Administrativos	38	(27)	(241)

As Notas Explicativas s o parte integrante das Demonstra es Cont beis.

Ac cio do Carmo Junior
Diretor Superintendente
CPF: 020.793.119-48

Selma Freitas de Andrade
Contadora - CRC: 1SP 263.694/O-4
CPF: 073.508.078-05

Demonstração do Ativo Líquido por Plano de Benefícios - Plano de Aposentadoria GEBSA-PREV

(Em Milhares de Reais)

DESCRIÇÃO	31/12/17	31/12/16	Variação (%)
1. Ativos	1.382.732	1.150.969	20
Disponível	808	132	512
Recebível	8.746	3.235	170
Investimento	1.373.178	1.147.602	20
Títulos Públicos	6.950	6.769	3
Fundos de Investimento	1.359.595	1.134.705	20
Empréstimos e Financiamentos	6.633	6.128	8
2. Obrigações	8.811	1.988	343
Operacional	8.811	1.988	343
3. Fundos não Previdenciais	2.380	2.349	1
Fundos Administrativos	2.241	2.265	(1)
Fundos dos Investimentos	139	84	65

DESCRIÇÃO	31/12/17	31/12/16	Variação (%)
5. Ativo Líquido (1-2-3)	1.371.541	1.146.632	20
Provisões Matemáticas	1.360.411	1.131.339	20
Superávit/Déficit Técnico	1.255	2.636	(52)
Fundos Previdenciais	9.875	12.657	(22)
6. Apuração do Equilíbrio Técnico Ajustado			
a) Equilíbrio Técnico	1.255	2.636	(52)
b) (+/-) Ajustes de Precificação	143	105	36
c) (+/-) Equilíbrio Técnico Ajustado = (a+b)	1.398	2.741	(49)

As Notas Explicativas são parte integrante das Demonstrações Contábeis.

Acácio do Carmo Junior
Diretor Superintendente
CPF: 020.793.119-48

Selma Freitas de Andrade
Contadora - CRC: 1SP 263.694/0-4
CPF: 073.508.078-05

Demonstração do Ativo Líquido por Plano de Benefícios - Plano de Benefícios GE Aviation

(Em Milhares de Reais)

DESCRIÇÃO	31/12/17	31/12/16	Variação (%)
1. Ativos	5.226	5.011	4
Disponível	4	16	(75)
Recebível	39	1	3800
Investimento	5.183	4.994	4
Títulos Públicos	4.811	4.880	(1)
Fundos de Investimento	372	114	226
2. Obrigações	219	4	5375
Operacional	219	4	5375
3. Fundos não Previdenciais	39	1	3800
Fundos Administrativos	39	1	3800
5. Ativo Líquido (1-2-3)	4.968	5.006	(1)
Provisões Matemáticas	5.243	5.295	(1)
Superávit/Déficit Técnico	(275)	(289)	(5)
6. Apuração do Equilíbrio Técnico Ajustado			
a) Equilíbrio Técnico	(275)	(289)	(5)
b) (+/-) Ajustes de Precificação	19	2	850
c) (+/-) Equilíbrio Técnico Ajustado = (a+b)	(256)	(287)	(11)

As Notas Explicativas são parte integrante das Demonstrações Contábeis.

Acácio do Carmo Junior
Diretor Superintendente
CPF: 020.793.119-48

Selma Freitas de Andrade
Contadora - CRC: 1SP 263.694/O-4
CPF: 073.508.078-05

Demonstração do Plano de Gestão Administrativa - Consolidada

(Em Milhares de Reais)

DESCRIÇÃO	31/12/17	31/12/16	Variação %
A) Fundo Administrativo do Exercício Anterior	2.266	1.405	61
1. Custeio da Gestão Administrativa	4.791	4.921	(3)
1.1. Receitas	4.791	4.921	(3)
Custeio Administrativo da Gestão Previdencial	140	74	89
Custeio Administrativo dos Investimentos	4.394	4.590	(4)
Taxa de Administração de Empréstimos e Financiamentos	25	27	(7)
Resultado Positivo Líquido dos Investimentos	214	220	(3)
Outras Receitas	18	10	80
2. Despesas Administrativas	(4.777)	(4.060)	18
2.1. Administração Previdencial	(4.074)	(3.367)	21
Pessoal e Encargos	(1.673)	(1.413)	18
Treinamentos/Congressos e Seminários	(34)	(51)	(33)
Serviços de Terceiros	(1.723)	(1.612)	7
Despesas Gerais	(517)	(188)	175
Tributos	(127)	(103)	23

DESCRIÇÃO	31/12/17	31/12/16	Variação %
2.2. Administração dos Investimentos	(703)	(693)	1
Serviços de Terceiros	(488)	(498)	(2)
Tributos	(215)	(192)	12
Outras Despesas	-	(3)	(100)
6. Sobra/Insuficiência da Gestão Administrativa (1 - 2)	14	861	(98)
7. Constituição/Reversão do Fundo Administrativo (6)	14	861	(98)
B) Fundo Administrativo do Exercício Atual (A + 7)	2.280	2.266	1

As Notas Explicativas são parte integrante das Demonstrações Contábeis.

Acácio do Carmo Junior
Diretor Superintendente
CPF: 020.793.119-48

Selma Freitas de Andrade
Contadora - CRC: 1SP 263.694/O-4
CPF: 073.508.078-05

Demonstração do Plano de Gestão Administrativa por Plano de Benefícios - Plano de Aposentadoria GEBSA-PREV

(Em Milhares de Reais)

DESCRIÇÃO	31/12/17	31/12/16	Variação (%)
A) Fundo Administrativo do Exercício Anterior	2.265	1.377	64
1. Custeio da Gestão Administrativa	4.670	4.856	(4)
1.1. Receitas	4.670	4.856	(4)
Custeio Administrativo da Gestão Previdencial	20	14	43
Custeio Administrativo dos Investimentos	4.394	4.590	(4)
Taxa de Administração de Empréstimos e Financiamentos	25	27	(7)
Resultado Positivo Líquido dos Investimentos	213	217	(2)
Outras Receitas	18	8	125
2. Despesas Administrativas	(4.694)	(3.968)	18
2.1. Administração Previdencial	(4.021)	(3.324)	21
2.1.1. Despesas Comuns	(3.301)	(3.083)	7
2.1.2. Despesas Específicas	(720)	(241)	199
Serviços de Terceiros	(233)	(120)	94
Despesas Gerais	(366)	(20)	1.730
Tributos	(121)	(101)	20

DESCRIÇÃO	31/12/17	31/12/16	Variação (%)
2.2. Administração dos Investimentos	(673)	(644)	5
2.2.1. Despesas Comuns	(264)	(269)	(2)
2.2.2. Despesas Específicas	(409)	(375)	9
Serviços de Terceiros	(193)	(182)	6
Tributos	(216)	(190)	14
Outras Despesas	-	(3)	(100)
6. Sobra da Gestão Administrativa (1 - 2)	(24)	888	(103)
7. Constituição do Fundo Administrativo (6)	(24)	888	(103)
B) Fundo Administrativo do Exercício Atual (A + 7)	2.241	2.265	(1)

As Notas Explicativas são parte integrante das Demonstrações Contábeis.

Acácio do Carmo Junior
Diretor Superintendente
CPF: 020.793.119-48

Selma Freitas de Andrade
Contadora - CRC: 1SP 263.694/O-4
CPF: 073.508.078-05

Demonstração do Plano de Gestão Administrativa por Plano de Benefícios - Plano de Benefícios GE Aviation

(Em Milhares de Reais)

DESCRIÇÃO	31/12/17	31/12/16	Variação (%)
A) Fundo Administrativo do Exercício Anterior	1	28	(96)
1. Custeio Da Gestão Administrativa	121	65	86
1.1. Receitas	121	65	86
Custeio Administrativo da Gestão Previdencial	120	60	100
Resultado Positivo Líquido dos Investimentos	1	3	(67)
Outras Receitas	-	2	(100)
2. Despesas Administrativas	(83)	(92)	(10)
2.1. Administração Previdencial	(53)	(43)	23
2.1.1. Despesas Comuns	(22)	(41)	(46)
2.1.2. Despesas Específicas	(31)	(2)	1.450
Serviços de Terceiros	(24)	-	100
Despesas Gerais	(1)	-	100
Tributos	(6)	(2)	200

DESCRIÇÃO	31/12/17	31/12/16	Variação (%)
2.2. Administração dos Investimentos	(30)	(49)	(39)
2.2.1. Despesas Comuns	(1)	(11)	(91)
2.2.2. Despesas Específicas	(29)	(38)	(24)
Serviços de Terceiros	(29)	(36)	(19)
Tributos	-	(2)	(100)
6. Sobra da Gestão Administrativa (1 - 2)	38	(27)	(241)
7. Constituição do Fundo Administrativo (6)	38	(27)	(241)
B) Fundo Administrativo do Exercício Atual (A + 7)	39	1	3.800

As Notas Explicativas são parte integrante das Demonstrações Contábeis.

Acácio do Carmo Junior
Diretor Superintendente
CPF: 020.793.119-48

Selma Freitas de Andrade
Contadora - CRC: 1SP 263.694/O-4
CPF: 073.508.078-05

Demonstração das Provisões Técnicas do Plano de Benefícios - Plano de Aposentadoria GEBSA-PREV

(Em Milhares de Reais)

DESCRIÇÃO	31/12/17	31/12/16	Variação %
Provisões Técnicas (1+ 2+ 3+ 4)	1.380.491	1.148.704	20
1. Provisões Matemáticas	1.360.411	1.131.339	20
1.1. Benefícios Concedidos	191.335	155.241	23
Contribuição Definida	185.297	149.424	24
Benefício Definido	6.038	5.817	4
1.2. Benefícios a Conceder	1.169.076	976.098	20
Contribuição Definida	1.168.460	975.497	20
Saldo de Contas - Parcela Patrocinador(es)/ Instituidor(es)	630.007	528.057	19
Saldo de Contas - Parcela Participantes	538.453	447.440	20
Benefício Definido	616	601	2
2. Equilíbrio Técnico	1.255	2.636	(52)
2.1. Resultados Realizados	1.255	2.636	(52)
Superávit Técnico Acumulado	1.255	2.636	(52)
Reserva de Contingência	1.159	1.138	2
Reserva para Revisão de Plano	96	1.498	(94)

DESCRIÇÃO	31/12/17	31/12/16	Variação %
3. Fundos	10.014	12.741	(21)
3.1. Fundos Previdenciais	9.875	12.657	(22)
3.2. Fundos dos Investimentos - Gestão Previdencial	139	84	65
4. Exigível Operacional	8.811	1.988	343
4.1. Gestão Previdencial	8.806	1.955	350
4.2. Investimentos - Gestão Previdencial	5	33	(85)

As Notas Explicativas são parte integrante das Demonstrações Contábeis.

Acácio do Carmo Junior
Diretor Superintendente
CPF: 020.793.119-48

Selma Freitas de Andrade
Contadora - CRC: 1SP 263.694/O-4
CPF: 073.508.078-05

Demonstração das Provisões Técnicas do Plano de Benefícios - Plano de Benefícios GE Aviation

(Em Milhares de Reais)

DESCRIÇÃO	31/12/17	31/12/16	Variação %
Provisões Técnicas (1+ 2+ 4)	5.187	5.010	4
1. Provisões Matemáticas	5.243	5.295	(1)
1.1. Benefícios Concedidos	5.813	5.883	(1)
Benefício Definido	5.813	5.883	(1)
1.3. (-) Provisões Matemáticas a Constituir	(570)	(588)	(3)
(-) Déficit Equacionado	(570)	(588)	(3)
(-) Patrocinador(es)	(570)	(588)	(3)
2. Equilíbrio Técnico	(275)	(289)	(5)
2.1. Resultados Realizados	(275)	(289)	(5)
(-) Déficit Técnico Acumulado	(275)	(289)	(5)
4. Exigível Operacional	219	4	5375
4.1. Gestão Previdencial	219	4	5375

As Notas Explicativas são parte integrante das Demonstrações Contábeis.

Acácio do Carmo Junior
Diretor Superintendente
 CPF: 020.793.119-48

Selma Freitas de Andrade
Contadora - CRC: 1SP 263.694/O-4
 CPF: 073.508.078-05

NOTAS EXPLICATIVAS DA ADMINISTRAÇÃO ÀS DEMONSTRAÇÕES CONTÁBEIS

Demonstrações contábeis em 31 de dezembro de 2017 e 2016

NOTA 1 - CONTEXTO OPERACIONAL

A GEBSA-PREV – Sociedade de Previdência Privada, é uma Entidade Fechada de Previdência Complementar – EFPC, autorizada a funcionar pelo Ministério do Trabalho e Previdência Social em 13 de maio de 1993, com autonomia administrativa, patrimonial e financeira de caráter não econômico e sem fins lucrativos, em conformidade com as normas emanadas pelo Ministério da Previdência Social, por intermédio do Conselho Nacional da Previdência Complementar – CNPC, da Secretaria de Políticas de Previdência Complementar – SPPC e da Superintendência Nacional de Previdência Complementar – PREVIC.

Os recursos administrados pela GEBSA-PREV são oriundos de contribuições de patrocinadoras, participantes e rendimentos das aplicações desses recursos, que devem obedecer ao disposto em resoluções do Conselho Monetário Nacional – CMN e seguindo como pilar as determinações da política de investimentos de cada plano de benefícios.

A Entidade tem por finalidade, através dos planos de benefícios abaixo, assegurar aos funcionários, diretores e membros do Conselho de Administração de suas pessoas jurídicas vinculadas (patrocinadoras) a complementação de proventos de aposentadoria e outros benefícios de natureza previdenciária, de acordo com o correspondente plano. O Plano de Benefícios GE Aviation está fechado ao ingresso de novos participantes.

Plano de Benefícios	Sigla	CNPB	Modalidade ⁽¹⁾	Patrocinadoras
Plano de Benefícios GE Aviation	Aviation	2010.0047-11	BD	GE Celma Ltda. Avio do Brasil Fabricação e Manutenção de Motores e Peças para Aeronaves Ltda. Bently do Brasil Ltda. GE Celma Ltda. GE Do Brasil Participações Ltda.
Plano de Aposentadoria GEBSA-PREV	Aposentadoria ⁽²⁾	1993.0034-11	CV	GE Centro Brasileiro de Pesquisa Ltda. GE Digital Energy do Brasil Ltda. GE Healthcare do Brasil Comércio e Serviços para equipamentos Médico-Hospitalares Ltda. GE Healthcare Life Sciences do Brasil - Comércio de Produtos e Equipamentos para Pesquisa Científica e Biotecnologia Ltda. General Eletric Capital do Brasil Ltda.

Plano de Benefícios	Sigla	CNPB	Modalidade ⁽¹⁾	Patrocinadoras
Plano de Aposentadoria GEBSA-PREV	Aposentadoria ⁽²⁾	1993.0034-11	CV	General Electric Energy do Brasil - Equipamentos e Serviços de Energia Ltda. GE Iluminação do Brasil Comercio de Lâmpadas Ltda. GE Intelligent Platforms do Brasil Ltda. GE Oil&Gas do Brasil Ltda. GE Power & Water Equipamentos e Serviços de Energia e Tratamento de Água Ltda. GE Power Conversion Brasil Ltda. GE Transportes Ferroviários S.A. GEBSA-PREV Sociedade De Previdência Privada Gecas do Brasil Serviços de Administração e Marketing Ltda. General Electric do Brasil Ltda. Gevisa S.A

⁽¹⁾ Planos de Benefício Definido (BD) são aqueles cujos benefícios programados têm seu valor previamente estabelecido, sendo seu custo determinado atuarialmente, de forma a assegurar sua concessão e manutenção. Planos de Contribuição Definida (CD) são aqueles cujos benefícios programados têm seu valor permanentemente ajustado ao saldo da conta, mantido em favor do participante, inclusive na fase de concessão de benefícios, considerando o resultado líquido de sua aplicação, os valores aportados e os benefícios pagos.

Planos de Contribuição Variável (CV) são aqueles cujos benefícios programados apresentam a conjugação das características das modalidades de contribuição definida e benefício definido.

⁽²⁾ O Plano de Aposentadoria é dividido em cinco perfis de investimento, sendo eles: Superconservador, Conservador, Moderado Arrojado e Renda Vitalícia.

As patrocinadoras não são solidárias entre si no que concerne às obrigações referentes à cobertura de benefícios oferecidos pela GEBSA-PREV aos participantes e respectivos beneficiários dos planos de benefícios.

O quadro de participantes na data base da avaliação atuarial em 31 de julho apresenta a seguinte posição:

Plano	Ativos (1)		Assistidos		Vinculados Diferidos		Total	
	2017	2016	2017	2016	2017	2016	2017	2016
	Participantes	Participantes	Participantes	Participantes	Participantes	Participantes	Participantes	Participantes
Aviation	-	-	11	11	-	-	11	11
Aposentadoria	5.920	5.921	361	310	1.555	1.314	7.836	7.545
Total	5.920	5.921	372	321	1.555	1.314	7.847	7.556

(1) Considera os participantes autopatrocinados

NOTA 2 - APRESENTAÇÃO DAS DEMONSTRAÇÕES CONTÁBEIS

As demonstrações contábeis foram elaboradas de acordo com as práticas contábeis em vigor no Brasil, aprovadas pelo Conselho Federal de Contabilidade – CFC, em conformidade com as seguintes normas específicas: Resolução do Conselho Nacional de Previdência Complementar – CNPC nº. 08, de 31 de outubro de 2011; Instrução Normativa MPS/SPC nº. 34, de 24 de setembro de 2009; Resolução CFC nº. 1.272, de 22 de janeiro de 2010 e alterações posteriores a essas normas.

Essas diretrizes não requerem a divulgação em separado de ativos e passivos de curto e longo prazo, nem a apresentação da Demonstração do Fluxo de Caixa. A estrutura da planificação contábil padrão das EFPC reflete o ciclo operacional de longo prazo da sua atividade, de forma que a apresentação de ativos e passivos, observadas as gestões previdencial e administrativa e o fluxo dos investimentos, proporcione informações mais adequadas, confiáveis e relevantes do que a apresentação em circulante e não circulante, em conformidade com o item 63 da NBC TG 26.

A sistemática introduzida pelos órgãos normativos apresenta, além das características descritas, a segregação dos registros contábeis em duas gestões distintas (Previdencial e Administrativa) e o Fluxo dos Investimentos, comum a ambas, segundo a natureza e a finalidade das transações.

- > **Gestão Previdencial:** Atividade de registro e de controle das contribuições, dos benefícios e dos institutos previstos no art. 14 da Lei Complementar nº 109, de 29 de maio de 2001, bem como do resultado do plano de benefícios de natureza previdenciária;
- > **Gestão Administrativa:** Atividade de registro e de controle inerentes à administração dos planos de benefícios;
- > **Investimentos:** Registro e controle referentes à aplicação dos recursos de cada plano de benefícios.

Conforme Resolução CNPC nº 8, de 31 de outubro de 2011 e suas alterações posteriores, as Entidades Fechadas de Previdência Complementar – EFPC apresentam os seguintes demonstrativos contábeis:

- > Balanço Patrimonial Consolidado – BP;
- > Demonstração da Mutação do Patrimônio Social – DMPS (consolidada);
- > Demonstração da Mutação do Ativo Líquido por Plano de Benefícios – DMAL⁽¹⁾;
- > Demonstração do Ativo Líquido por Plano de Benefícios – DAL;
- > Demonstração do Plano de Gestão Administrativa – DPGA (consolidada);
- > Demonstração do Plano de Gestão Administrativa por Plano de Benefícios – DPGA;
- > Demonstração das Provisões Técnicas do Plano de Benefícios – DPT.

⁽¹⁾ Em 17 de dezembro de 2015 a Superintendência Nacional de Previdência Complementar - PREVIC, através da Instrução nº 25, alterou a Instrução MPS/SPC nº 34, de 24 de setembro de 2009 e sua posterior atualização pela resolução CNPC nº 8 de 31 de outubro de 2011 atualizando os modelos e instruções de preenchimento das demonstrações contábeis das Entidades Fechadas de Previdência Complementar (EFPC). Promovemos a seguinte alteração: valores de 2016 contidos nos quadros “DMAL - Demonstração da Mutação do Ativo Líquido por Plano de Benefícios”, no item “C) Fundos não previdenciais” foram ajustados para apresentar de forma correta a comparação e os efeitos de 2017.

As eliminações necessárias à consolidação das Demonstrações Contábeis foram realizadas de acordo com o item 29 do Anexo A da Instrução Normativa MPS/SPC nº. 34, de 24 de setembro de 2009. As contas passíveis de eliminações, entre outras, são “Superávit Técnico”, “Déficit Técnico”, “Participação no Plano de Gestão Administrativa” e “Participação no Fundo Administrativo PGA” (Nota 12).

NOTA 3 - RESUMO DAS PRINCIPAIS PRÁTICAS CONTÁBEIS

As práticas contábeis e procedimentos adotados na elaboração das Demonstrações Contábeis estão resumidos em:

a) Ativo Realizável

- > **Gestão Previdencial:** Compreende os valores e direitos relativos às contribuições de patrocinadores e participantes, observando-se o plano de custeio, bem como depósitos Judiciais/Recursais realizados relativos as contingências da Gestão Previdencial.
- > **Gestão Administrativa:** Compreende os valores e direitos relativos ao custeio de despesas administrativas efetuado pela patrocinadora, participantes e outros eventos administrativos.
- > **Investimentos:** As diretrizes de aplicações dos recursos garantidores dos planos administrados estão em consonância com as respectivas Políticas de Investimentos dos Planos de Benefícios e do PGA e os principais critérios de avaliação e de reconhecimento de receitas são:

I. Títulos Públicos, Créditos Privados e Fundos de Investimento

Estão registrados pelo valor de custo, acrescido dos rendimentos auferidos de forma pro rata até a data de encerramento do Balanço, sendo classificados na seguinte categoria:

- a) **Títulos para negociação** – Quando adquiridos com o propósito de serem negociados, independentemente do prazo a decorrer da data de aquisição, sendo avaliados pelo valor de mercado e seus efeitos reconhecidos no resultado do exercício;
- b) **Títulos mantidos até o vencimento** – Quando a intenção da administração for manter os referidos títulos em carteira até o vencimento, considerando a capacidade financeira da Entidade, os prazos mínimos de vencimento e a classificação de risco do título. Estes são avaliados pelo custo de aquisição, acrescido dos rendimentos auferidos.

Os Derivativos são classificados e estão registrados pelo valor de mercado, sendo os ajustes ao valor de mercado reconhecidos no resultado dos investimentos. As Rendas/Variações Positivas e Deduções/Variações Negativas da carteira são apropriadas em contas específicas diretamente vinculadas à modalidade de aplicação.

II. Empréstimos

São operações com participantes devidamente autorizadas pela Política de Investimentos e Regulamento dos Empréstimos, seus saldos incluem principal, juros e atualização monetária. O sistema de controles internos dessas operações permite identificar os tomadores e os saldos atualizados individualmente.

Os empréstimos aos participantes são atualizados pela taxa de juros de 1,35% a.m.

As parcelas são descontadas dos participantes ativos diretamente na folha de pagamento, através das patrocinadoras e dos assistidos na folha de pagamento de benefícios feita pela própria GEBSA-PREV.

II. Provisão de Crédito de Liquidação Duvidosa (PCLD)

A provisão para perdas prováveis na realização dos ativos é constituída com base no valor vencido e vincendos, adotando-se os seguintes percentuais (Nota 6):

- > 25% para atrasos entre 61 e 120 dias;
- > 50% para atrasos entre 121 e 240 dias;
- > 75% para atrasos entre 241 e 360 dias e
- > 100% para atrasos superiores a 360 dias.

b) Exigível Operacional

São demonstrados os valores conhecidos ou calculáveis, acrescidos, quando aplicável, dos correspondentes encargos e variações monetárias incorridos. São registradas as obrigações decorrentes de pagamento de benefícios aos participantes, prestação de serviços por terceiros, obrigações tributárias, provisões de folha de pagamento e respectivos encargos.

c) Plano de Gestão Administrativa - PGA

Os registros das operações administrativas são efetuados através do Plano de Gestão Administrativa - PGA, sendo que os custos comuns são rateados do tamanho do patrimônio de cada plano/perfil de investimentos, e custeadas por transferência de rentabilidade dos Investimentos, conforme orçamento aprovado pelo Conselho Deliberativo da Entidade;

O patrimônio do PGA é constituído pelas receitas (Previdenciais, Investimentos e Diretas) e reembolsos administrativos, deduzidas das despesas comuns e específicas da administração previdencial, e dos investimentos, sendo as sobras ou insuficiências administrativas alocadas ou revertidas ao Fundo Administrativo. O saldo do Fundo Administrativo é segregado por plano de benefício previdencial, não caracterizando obrigações ou direitos aos patrocinadores, participantes e assistidos dos planos.

Em 2017, as despesas foram custeadas pelo retorno de investimentos e algumas pelo fundo administrativo. Sendo assim, o rateio das despesas comuns foi baseado no patrimônio inicial de cada plano.

As fontes de custeio da Gestão Administrativa obedecem às determinações contidas no Regulamento do PGA, aprovado pelo Conselho Deliberativo da GEBSA-PREV, e estão em conformidade com a Resolução CGPC nº 29, datada de 31 de agosto de 2009.

d) Patrimônio Social

O Patrimônio Social consiste do acúmulo de recursos oriundos de seus participantes e patrocinadoras, e que tem como objetivo garantir o benefício futuro dos participantes vinculados aos planos e os fundos segregados em previdenciais, administrativos e de investimentos.

e) Estimativas Atuariais e Contábeis

A elaboração das Demonstrações Contábeis requer que a Administração use de julgamento na determinação e registro de estimativas contábeis. Ao determinar estas estimativas leva-se em consideração experiências de eventos passados e correntes, pressupostos relativos a eventos futuros e outros fatores objetivos e subjetivos.

Os principais itens de Balanço sujeitos a essas estimativas e premissas são:

- > Ajustes a valores de mercado dos ativos classificados em títulos para negociação: conforme informação de precificação disponibilizada através do agente custodiante.
- > Investimentos imobiliários: reavaliados periodicamente, por consultoria contratada conforme legislação em vigor.
- > Contingências: as probabilidades de êxito e valores econômicos são informadas pelos consultores jurídicos.
- > Provisões matemáticas: calculadas atuarialmente por profissional responsável pelos Planos.

A liquidação das transações envolvendo essas estimativas poderá resultar em valores divergentes dos registrados nas Demonstrações Contábeis, devido às imprecisões inerentes ao processo de sua determinação.

f) Impostos

I. Imposto de Renda

- > Em 29 de dezembro de 2004 foi sancionada a Lei nº 11.053, que revogou a Medida Provisória nº 2.222, de 04 de setembro de 2001, e introduziu alterações no sistema de tributação dos planos de benefícios de caráter previdenciário. Conforme previsto no artigo 5º dessa Lei, a partir de 01 de janeiro de 2005, ficaram dispensados a retenção na fonte e o pagamento em separado do imposto de renda sobre os rendimentos e ganhos auferidos nas aplicações de recursos das provisões, reservas técnicas e fundos de planos de benefícios de entidade de previdência complementar.
- > Em 5 de abril de 2013 foi sancionada a IN nº 1.343, que determina que as Entidades Fechadas de Previdência Complementar estão desobrigadas de reter o IRRF sobre os pagamentos a título de complementação de aposentadoria, resgates e rateio de patrimônio, correspondente às contribuições efetuadas exclusivamente pelo beneficiário, no período de 1º de janeiro de 1989 a 31 de dezembro de 1995.

II. PIS e COFINS

São as contribuições calculadas às alíquotas de 0,65% para o PIS e 4% para a COFINS, sobre as receitas administrativas (receita bruta excluída, entre outros, dos rendimentos auferidos nas aplicações financeiras destinadas a pagamentos de benefícios de aposentadoria, pensão, pecúlio e de resgate).

g) Registro das Adições, Deduções, Receitas, Despesas, Rendas/Variações Positivas e Deduções/Variações Negativas

As Adições e Deduções da Gestão Previdencial, Receitas e Despesas da Gestão Administrativa e as Rendas/Variações Positivas e Deduções/Variações Negativas do Fluxo de Investimento são escrituradas pelo regime contábil de competência, exceto as contribuições de autopatrocinados que são registradas pelo regime de caixa.

As Rendas/Variações Positivas de dividendos, bonificações e juros sobre capital próprio recebidos em dinheiro, decorrentes de investimentos em ações, são reconhecidas após a publicação da decisão da Assembleia Geral dos Acionistas das empresas investidas.

NOTA 4 - CUSTEIO ADMINISTRATIVO

Representa o valor líquido das importâncias à gestão administrativa para cobertura dos gastos com a gestão previdencial e de investimentos dos respectivos planos de benefícios.

O custeio administrativo tem origem nas seguintes fontes:

- > **Gestão Previdencial:** são contabilizadas na Gestão Administrativa – Administração Previdencial, sendo que os custos comuns são rateados do tamanho do patrimônio de cada plano/perfil de investimentos, e custeadas através do fundo administrativo e por transferência de rentabilidade dos Investimentos, conforme orçamento aprovado pelo Conselho Deliberativo da Entidade;
- > **Investimentos:** custeadas diretamente pela rentabilidade dos Investimentos e taxas administrativas de empréstimos e registradas na Gestão Administrativa – Administração dos Investimentos.

NOTA 5 - ATIVO REALIZÁVEL**a) Gestão Previdencial**

Plano	2017		2016
	Contribuições a receber ⁽¹⁾	Total	
Aposentadoria	32	32	61
Total	32	32	61

⁽¹⁾ Refere-se a contribuições de patrocinadores e participantes.

b) Gestão Administrativa

Plano	2017		2016
	Contribuições a receber ⁽¹⁾		
Aviation	10		5
Total	10		5

⁽¹⁾ Refere-se a contribuições de patrocinadores.

NOTA 6 - INVESTIMENTOS**a) Composição dos Investimentos**

A Administração, através da Política de Investimentos, que é revisada e aprovada anualmente pelo Conselho Deliberativo com horizonte de 5 anos, determina diretrizes para direcionamento da aplicação dos recursos garantidores das Provisões Matemáticas, bem como para classificação de Títulos e Valores Mobiliários. A Entidade mantém contrato com o Banco Santander S.A., pessoa jurídica credenciada na Comissão de Valores Mobiliários, para atuar como agente custodiante e como responsável pelo fluxo de pagamentos e recebimentos, no tocante às operações de renda fixa, investimentos estruturados e de renda variável.

Plano	2017				2016
	Títulos Públicos	Fundos de Investimentos	Empréstimos	Total	
Aposentadoria	6.950	1.359.595	6.633	1.373.178	1.147.602
Aviation	4.811	372	-	5.183	4.994
PGA Aviation	-	49	-	49	12
PGA Aposentadoria	-	1.698	-	1.698	2.122
Total	11.761	1.361.714	6.633	1.380.108	1.154.730

Plano	Títulos Públicos	
	2017	2016
Aposentadoria	6.950	6.769
Aviation	4.811	4.880
Total	11.761	11.649

Plano	Fundos de Investimentos			2017	2016
	Renda Fixa	Ações	Multimercado		
Aposentadoria	655.581	205.234	498.780	1.359.595	1.134.705
Aviation	372	-	-	372	114
PGA Aviation	49	-	-	49	12
PGA Aposentadoria	1.698	-	-	1.698	2.122
Total	657.700	205.234	498.780	1.361.714	1.136.953

Plano	Fundos de Investimentos - Renda Fixa						2017	2016
	FAIRFIELD FI RF CP	JGP C FIC FIRF CP LP	ICATU VANGUARDA IPC	CA VITESSE FI RF CP	SAFRA BOSTON FI RF C	SPARTA TOP FIC FI CP		
Aposentadoria	445.583	35.347	20.476	31.046	50.722	72.407	655.581	540.298
Aviation	372	-	-	-	-	-	372	114
PGA Aviation	49	-	-	-	-	-	49	12
PGA Aposentadoria	1.698	-	-	-	-	-	1.698	2.122
Total	447.702	35.347	20.476	31.046	50.722	72.407	657.700	542.546

Plano	Fundos de Investimentos - Ações			2017	2016
	VINCI GEBSA FIA PREV	NEO NAVITAS FIC FIA	BOGARI VALUE FIC FIA		
Aposentadoria	139.762	38.073	27.399	205.234	110.494
Total	139.762	38.073	27.399	205.234	110.494

Plano	Fundos de Investimentos - Multimercado										2017	2016
	FIC FIM GEBSA-PREV	BB MULT NORDEA IE FI	KAPITALO KAPPAFINFIQ	ITAU GEBSA FICFIM	GARDE DUMAS FIC FIM	PIMCO INCOME FIM IE	DEUTSCHE FIM INFRAIE	SULA CRED ATIV FIMCP	VOTO ATUARIAL FIM CP			
Aposentadoria	282.535	8.029	6.197	82.914	6.329	24.073	3.402	42.126	43.175	498.780	483.913	
Total	282.535	8.029	6.197	82.914	6.329	24.073	3.402	42.126	43.175	498.780	483.913	

b) Títulos e Valores Mobiliários

Os títulos e valores mobiliários são custodiados no Sistema Especial de Liquidação e de Custódia – SELIC, na B3 S.A. – Brasil, Bolsa, Balcão (antiga BM&FBovespa e CETIP o qual ocorreu a fusão em 2017), no Banco Santander S.A e em outras Instituições Financeiras.

Apresentamos a seguir a composição por tipo de papel, prazo de vencimento e tipo de carteira dos Títulos e Valores Mobiliários:

Aviation	Quantidade	Categoria		Vencimento		Valor Contábil	
		Para Negociação	Natureza	De 1 até 5 anos	Acima de 5 anos	2017	2016
Notas do Tesouro Nacional - Série B	1.516	4.811	Pública	1.548	3.263	4.811	4.880
Fundos de Investimentos Exclusivos							
Títulos para Negociação							
Letras Financeiras do Tesouro	11	112	Pública	112	-	112	27
Letras Financeiras	1	141	Privada	133	7	140	50
Certificado de Depósito Bancário	-	-	Privada	-	-	-	1
Debêntures	9.525	57	Privada	57	-	57	10
Operações Compromissadas	92	112	Pública	112	-	112	38
Total	11.145	5.233		1.962	3.270	5.232	5.006

Aposentadoria	Quantidade	Categoria		Vencimento			Valor Contábil	
		Para Negociação	Natureza	Indeterminado	De 1 até 5 anos	Acima de 5 anos	2017	2016
Títulos para Negociação	121.833.444	6.950	-	358.080	1.466	5.484	365.030	139.916
Notas do Tesouro Nacional - Série B	2.239	6.950	Pública	-	1.466	5.484	6.950	6.769
Cotas de Fundos Não Exclusivos	121.831.205	-	Privada	358.080	-	-	358.080	133.147
Fundos de Investimentos Exclusivos	153.277.374	500.088	-	490.344	481.974	18.114	990.432	1.001.558
Letras Financeiras do Tesouro	13.070	131.206	Pública	-	121.135	10.071	131.206	102.155
Letras Financeiras	708	154.806	Privada	-	146.923	7.883	154.806	193.820
Certificado de Depósito Bancário	3.381	3.927	Privada	-	3.927	-	3.927	4.641
Debêntures	10.110.143	61.843	Privada	-	61.683	160	61.843	36.619
Operações Compromissadas	129.733	148.287	Pública	-	148.287	-	148.287	146.021
Cotas de Fundos	143.020.139	-	Privada	480.883	-	-	480.883	518.400
Pagar/Receber/Disponível	-	-	-	9.461	-	-	9.461	(98)
Opções	200	19	-	-	19	-	19	-
Renda Variável - Ações	173.140	12.781	-	12.781	-	-	12.781	-
Outros Emissores	173.140	12.781	Privada	12.781	-	-	12.781	-
Total	275.283.958	519.819		861.205	483.440	23.598	1.368.243	1.141.474

Superconservador	Quantidade	Categoria		Vencimento			Valor Contábil	
		Para Negociação	Natureza	Indeterminado	De 1 até 5 anos	Acima de 5 anos	2017	2016
Títulos para Negociação	3.880.497	-	-	10.243	-	-	10.243	-
Cotas de Fundos não Exclusivos	3.880.497	-	-	10.243	-	-	10.243	-
Fundos de Investimentos Exclusivos								
Títulos para Negociação	854.501	41.990	-	(2)	40.377	1.613	41.988	54.972
Letras Financeiras do Tesouro	1.169	10.859	Pública	-	9.917	942	10.859	11.622
Letras Financeiras	58	12.954	Privada	-	12.298	656	12.954	22.050
Certificado de Depósito Bancário	316	367	Privada	-	367	-	367	528
Debêntures	841.837	5.154	Privada	-	5.139	15	5.154	4.166
Operações Compromissadas	11.121	12.656	Pública	-	12.656	-	12.656	16.612
Pagar/Receber/Disponível	-	-	-	(2)	-	-	(2)	(6)
Total	4.734.998	41.990		10.241	40.377	1.613	52.231	54.972

Conservador	Quantidade	Categoria		Vencimento			Valor Contábil	
		Para Negociação	Natureza	Indeterminado	De 1 até 5 anos	Acima de 5 anos	2017	2016
Títulos para Negociação	33.477.373	-	-	95.841	-	-	95.841	43.505
Cotas de Fundos não Exclusivos	33.477.373	-	-	95.841	-	-	95.841	43.505
Fundos de Investimentos Exclusivos	25.801.293	250.100	-	86.044	241.034	9.066	336.144	356.391
Letras Financeiras do Tesouro	6.994	64.941	Pública	-	59.915	5.026	64.941	53.000
Letras Financeiras	355	77.743	Privada	-	73.783	3.960	77.743	100.557
Certificado de Depósito Bancário	1.687	1.960	Privada	-	1.960	-	1.960	2.408
Debêntures	5.078.580	31.064	Privada	-	30.984	80	31.064	18.999
Operações Compromissadas	65.066	74.391	Pública	-	74.391	-	74.391	75.758
Cotas de Fundos	20.648.603	-	-	84.568	-	-	84.568	105.704
Pagar/Receber/Disponível	-	-	-	1.476	-	-	1.476	(35)
Opções	8	1	-	-	1	-	1	-
Renda Variável - Ações	7.784	575	-	575	-	-	575	-
Outros Emissores	7.784	575	Privada	575	-	-	575	-
Total	59.286.450	250.675		182.460	241.034	9.066	432.560	399.896

Moderado	Quantidade	Categoria		Vencimento			Valor Contábil	
		Para Negociação	Natureza	Indeterminado	De 1 até 5 anos	Acima de 5 anos	2017	2016
Títulos para Negociação	73.313.125	-	-	221.392	-	-	221.392	80.617
Cotas de Fundos não Exclusivos	73.313.125	-	-	221.392	-	-	221.392	80.617
Fundos de Investimentos Exclusivos	110.449.076	198.098	-	353.785	191.017	7.081	551.883	539.549
Letras Financeiras do Tesouro	604	52.630	Pública	-	48.726	3.904	52.630	36.692
Letras Financeiras	279	61.126	Privada	-	58.011	3.115	61.126	69.616
Certificado de Depósito Bancário	1.310	1.522	Privada	-	1.522	-	1.522	1.667
Debêntures	3.995.105	24.435	Privada	-	24.373	62	24.435	13.153
Operações Compromissadas	38.975	58.370	Pública	-	58.370	-	58.370	52.448
Cotas de Fundos	106.412.640	-	-	346.816	-	-	346.816	366.025
Pagar/Receber/Disponível	-	-	-	6.969	-	-	6.969	(52)
Opções	163	15	-	-	15	-	15	-
Renda Variável - Ações	141.184	10.422	-	10.422	-	-	10.422	-
Outros Emissores	141.184	10.422	Privada	10.422	-	-	10.422	-
Total	183.903.385	208.520		585.599	191.017	7.081	783.697	620.166

Agressivo	Quantidade	Categoria		Vencimento			Valor Contábil	
		Para Negociação	Natureza	Indeterminado	De 1 até 5 anos	Acima de 5 anos	2017	2016
Títulos para Negociação	11.160.209	-	-	30.603	-	-	30.603	9.025
Cotas de Fundos não Exclusivos	11.160.209	-	-	30.603	-	-	30.603	9.025
Fundos de Investimentos Exclusivos	16.113.839	8.038	-	50.517	7.717	321	58.555	50.408
Letras Financeiras do Tesouro	244	2.280	Pública	-	2.081	199	2.280	791
Letras Financeiras	10	2.365	Privada	-	2.246	119	2.365	1.501
Certificado de Depósito Bancário	66	78	Privada	-	78	-	78	36
Debêntures	152.496	935	Privada	-	932	3	935	283
Operações Compromissadas	2.102	2.377	Pública	-	2.377	-	2.377	1.131
Cotas de Fundos	15.958.894	-	-	49.499	-	-	49.499	46.671
Pagar/Receber/Disponível	-	-	-	1.018	-	-	1.018	(5)
Opções	27	3	-	-	3	-	3	-
Renda Variável - Ações	24.171	1.784	-	1.784	1.784	-	1.784	-
Outros Emissores	24.171	1.784	Privada	1.784	1.784	-	1.784	-
Total	27.298.219	9.822		82.904	7.717	321	90.942	59.433

Renda Vitalicia	Quantidade	Categoria		Vencimento		Valor Contábil	
		Para Negociação	Natureza	De 1 até 5 anos	Acima de 5 anos	2017	2016
Títulos para Negociação	2.239	6.950	-	1.466	5.484	6.950	6.769
Notas do Tesouro Nacional - Série B	2.239	6.950	Pública	1.466	5.484	6.950	6.769
Fundos de Investimentos Exclusivos	3.786	165	-	162	3	165	238
Letras Financeiras do Tesouro	4	44	Pública	44	-	44	50
Letras Financeiras	1	55	Privada	52	3	55	96
Certificado de Depósito Bancário	-	-	Privada	-	-	-	2
Debêntures	3.745	22	Privada	22	-	22	18
Operações Compromissadas	36	44	Privada	44	-	44	72
Total	6.025	7.115		1.628	5.487	7.115	7.007

PGA - Superconservador	Quantidade	Categoria		Vencimento		Valor Contábil	
		Para Negociação	Natureza	De 1 até 5 anos	Acima de 5 anos	2017	2016
Fundos de Investimentos Exclusivos	38.804	1.698	-	1.668	30	1.698	2.122
Letras Financeiras do Tesouro	48	452	Pública	452	-	452	449
Letras Financeiras	2	564	Privada	534	30	564	851
Certificado de Depósito Bancário	-	-	Privada	-	-	-	20
Debêntures	38.380	233	Privada	233	-	233	161
Operações Compromissadas	374	449	Pública	449	-	449	641
Total	38.804	1.698		1.668	30	1.698	2.122

PARÂMETROS DE AVALIAÇÃO AO VALOR DE MERCADO

- III.** Títulos indexados à taxa Selic e DI – O valor de mercado é obtido através da indexação à taxa básica de juros da economia (Selic) ou à taxa DI, composta pela média das transações efetuadas na B3 S.A entre instituições financeiras.
- IV.** Títulos indexados ao IPCA – Título pós-fixado com pagamento de juros semestrais. É composto por uma parcela atrelada à variação da inflação (IPCA) divulgado mensalmente pelo IBGE mais uma taxa de juros prefixada no momento da compra. O valor de mercado é obtido através do valor presente dos fluxos semestrais do título e seu principal pela taxa atual de mercado.
- V.** Títulos indexados a taxas prefixadas – Títulos indexados à uma taxa prefixada no momento da compra. Podem ou não pagar juros semestrais, de acordo com a característica de cada título. O valor de mercado é obtido através do valor presente dos fluxos semestrais do título (caso possua) e seu principal pela taxa atual de mercado.
- VI.** Cotas de fundos de investimentos – Os fundos de investimentos são avaliados com base no valor da cota na data do balanço do patrimônio dos respectivos fundos, divulgados diariamente pelo administrador, que equivale ao valor de mercado dos títulos que compõem a carteira desses fundos.

g) Empréstimo

Em 31 de dezembro de 2017 e 2016, a carteira de empréstimo é assim demonstrada:

Plano	Saldo Devedor	(PCLD)	2017	2016
Aposentadoria	6.646	(13)	6.633	6.128
Total	6.646	(13)	6.633	6.128

h) Metodologia e critérios para avaliação de risco

Risco de Mercado

O controle do risco de mercado para o segmento de Renda Fixa Baixo Risco e Multimercado é feito por meio Value-at-Risk (VaR), com o objetivo de controlar a volatilidade da cota do plano de benefícios. O modelo utilizado é o não paramétrico com um horizonte de 21 dias úteis e com intervalo de confiança de 95%.

Já o controle de risco de mercado para o segmento de Renda Fixa Médio Risco e Renda Variável é o benchmark-VaR, pois ele é indicado para avaliar a aderência da gestão. Ele é calculado com o retorno esperado do fundo ou carteira em relação ao retorno esperado para o benchmark definido. O modelo utilizado é o não paramétrico com intervalo de confiança de 95%.

RISCO DE CRÉDITO

É utilizado para essa avaliação os ratings atribuídos por agência classificadora de risco de crédito atuante no Brasil. Os ativos serão enquadrados em duas categorias:

- > Grau de investimento;
- > Grau especulativo.

Os títulos emitidos por instituição financeira e não financeira são avaliados pelo rating do emissor e os FIDC's pelo rating de emissão. Os títulos emitidos por instituições não financeiras podem ser analisados pelo rating de emissão ou do emissor. No caso de apresentarem notas distintas entre estas duas classificações, será considerado, para fins de enquadramento, o pior rating.

Posteriormente, é preciso verificar se o papel possui rating por uma das agências elegíveis e se a nota é, de acordo com a escala da agência, igual ou superior à classificação mínima apresentada na tabela a seguir.

Agência	FIDC	Instituição Financeira		Instituição Não Financeira	
		Longo Prazo	Curto Prazo	Longo Prazo	Curto Prazo
Standard & Poor's	brA-	brA-	brA-3	brA-	brA-3
Moody's	A3.br	A3.br	BR-3	A3.br	BR-3
Fitch Ratings	A-(bra)	A-(bra)	F3(bra)	A-(bra)	F3(bra)

Os investimentos que possuírem rating igual ou superior às notas indicadas na tabela serão enquadrados na categoria grau de investimento, desde que observadas as seguintes condições:

Os títulos que não possuem rating pelas agências elegíveis (ou que tenham classificação inferior às que constam na tabela) devem ser enquadrados na categoria grau especulativo;

Caso duas agências elegíveis classifiquem o mesmo papel, será considerado, para fins de enquadramento, o pior rating;

O enquadramento dos títulos será feito com base no rating vigente na data da verificação da aderência das aplicações à política de investimento.

Caso haja análise de rating da emissão e do emissor será considerado prioritariamente a avaliação da emissão.

O controle da exposição a crédito privado é feito através do percentual de recursos alocados em títulos privados, considerada a categoria de risco dos papéis.

O controle do risco de crédito deve ser feito em relação aos recursos garantidores, de acordo com os seguintes limites:

Descrição		Plano		
Categoria de Risco	Aposentadoria	Aviation	Administrativo	
Grau de Investimento + Grau Especulativo	60%	60%	60%	
Grau Especulativo	5%	5%	5%	

O limite para títulos classificados na categoria grau especulativo visa a comportar eventuais rebaixamentos de ratings de papéis já integrantes da carteira consolidada de investimentos, papéis que já se enquadram nesta categoria e eventuais ativos presentes em fundos de investimentos condominiais (mandato não discricionário). Nesse sentido, o limite acima previsto não deve ser entendido, em nenhuma hipótese, como aval para aquisição de títulos que se enquadrem na categoria “grau especulativo” por parte dos gestores exclusivos das carteiras e fundos.

RISCO DE LIQUIDEZ

O risco de liquidez pode ser avaliado como a impossibilidade de a Entidade honrar seus compromissos, entre eles o pagamento de benefícios aos participantes. Desta forma, o controle será feito por meio da análise do volume financeiro disponível pela entidade com vencimentos e pagamentos de juros ou amortizações dos títulos mantidos em carteira.

Horizonte	Plano GEBSA-PREV	Plano Aviation	Plano Administrativo
1 (um) dia útil	15%	2%	25%
21 (vinte e um) dias úteis	25%	2%	35%

RISCO OPERACIONAL

Como Risco Operacional é “a possibilidade de ocorrência de perdas resultantes de falha, deficiência ou inadequação de processos internos, pessoas e sistemas, ou de eventos externos”, a gestão será decorrente de ações que garantam a adoção de normas e procedimentos de controles internos, alinhados com a legislação aplicável. ”

RISCO LEGAL

O risco legal está relacionado a não conformidade com normativos internos e externos, podendo gerar perdas financeiras procedentes de autuações, processos judiciais ou eventuais questionamentos.

O controle dos riscos dessa natureza, que incidem sobre atividades e investimentos, será feito por meio:

Da elaboração mensal de relatórios de compliance que permitam verificar a aderência dos investimentos às diretrizes da legislação em vigor e à política de investimento;

Da elaboração mensal do demonstrativo de investimentos no site da PREVIC;

Da utilização de pareceres jurídicos para contratos com terceiros, quando necessário.

RISCO SISTÊMICO

O risco sistêmico se caracteriza pela possibilidade de que o sistema financeiro seja contaminado por eventos pontuais, como a falência de um banco ou de uma empresa. Apesar da dificuldade de gerenciamento deste risco, ele não deve ser relevado. É importante que ele seja considerado em cenários, premissas e hipóteses para análise e desenvolvimento de mecanismos de antecipação de ações aos eventos de risco.

CENÁRIO DE STRESS

A avaliação dos investimentos em análises de stress passa pela definição de cenários de stress, que consideram mudanças bruscas em variáveis importantes para o apreamento dos ativos, como taxas de juros e preços de determinados ativos, ocasionadas muitas vezes pelo risco sistêmico. Embora as projeções considerem as variações históricas dos indicadores, os cenários de stress não precisam apresentar relação com o passado, uma vez que buscam simular futuras variações adversas. Para o monitoramento do valor de stress da carteira, serão utilizados cenários definidos pela B3 S.A (Brasil, Bolsa, Balcão).

Para tentar reduzir a suscetibilidade dos investimentos a esse risco, a alocação dos recursos deve levar em consideração os aspectos referentes à diversificação de setores e emissores, bem como a diversificação de gestores externos de investimento, visando mitigar a possibilidade de inoperância desses prestadores de serviço em um evento de crise.

NOTA 7 - EXIGÍVEL OPERACIONAL**a) Gestão Previdencial**

Plano	2017				2016
	Benefícios	Retenções sobre Folha de Benefícios	Contribuições Recebidas à Maior	TOTAL	
Aviation	-	4	-	4	4
Aposentadoria	3	508	40	551	502
Total	3	512	40	555	506

b) Gestão Administrativa

Plano	2017				2016
	Despesas a Pagar ^{(1) (2)}	Retenções a Recolher	Tributos a Recolher	TOTAL	
Aviation	10	1	1	12	5
Aposentadoria	1.427	21	15	1.463	414
Total	1.437	22	16	1.475	419

⁽¹⁾ Refere-se a contratos de prestação de serviços de assessoria/serviços administrativos, gestão de passivo, avaliação atuarial entre outros.

⁽²⁾ O valor de R\$ 934 refere-se a gestão de Recursos Humanos.

c) Investimentos

Plano	2017		2016
	Empréstimos ⁽¹⁾	TOTAL	
Aposentadoria	5	5	33
Total	5	5	33

⁽¹⁾ Imposto sobre Operações Financeiras (IOF) referente a concessão de empréstimos.

NOTA 8 - PROVISÕES MATEMÁTICAS

a) As provisões matemáticas foram calculadas por atuários, cujos pareceres evidenciam o cumprimento às normas atuariais pertinentes, considerando-se as características peculiares do Estatuto e dos Regulamentos dos planos de benefícios e incluem os compromissos correspondentes aos participantes que já adquiriram direitos, os quais podem ou não ter sido requerido, e o direito aos participantes que ainda não os adquiriram.

As provisões matemáticas apresentam a seguinte divisão:

- I. Provisões de benefícios concedidos:** Correspondem ao valor atual dos benefícios do plano com os compromissos futuros da Entidade para os participantes que já estão em gozo de benefícios de prestação continuada (aposentadorias e pensões).
- II. Provisões de benefícios a conceder:** Correspondem a diferença entre o valor atual das obrigações futuras da Entidade e o valor atual das contribuições futuras das patrocinadoras e dos participantes, quando aplicável.
- III. Provisões matemáticas a constituir:** Correspondem ao valor do contrato de equacionamento de déficit, firmado junto ao patrocinador, atualizado na data do balanço.

b) Premissas e Hipóteses Atuariais

Os cálculos das provisões matemáticas de 2017 e 2016 consideraram as seguintes premissas e hipóteses atuariais e econômicas:

Hipótese	2017		2016	
	Aviation	Aposentadoria	Aviation	Aposentadoria
Taxa Real Anual de Juros	5,64% a.a.	5,53% a.a.	5,65% a.a.	5,63% a.a.
Indexador do Plano (Reajuste Dos Benefícios)	INPC (IBGE)	INPC (IBGE)	INPC (IBGE)	INPC (IBGE)
Projeção de Crescimento Real de Salário	-	3,00% a.a.	-	3,00% a.a.
Projeção de Crescimento Real do Maior Salário de Benefício do INSS	-	Não Aplicável	-	Não Aplicável
Projeção de Crescimento Real dos Benefícios do Plano	-	0,00% a.a.	-	0,00% a.a.
Fator de Determinação do Valor Real ao Longo do Tempo	-	100%	-	100%
- Salários	-	100%	-	100%
- Benefícios do Plano	97%	97%	97%	97%
Tábua de Mortalidade Geral ⁽¹⁾	AT-2000	AT-2000	AT-2000	AT-2000

Hipótese	2017		2016	
	Aviation	Aposentadoria	Aviation	Aposentadoria
Tábua de Mortalidade de Inválidos	Não Aplicável	IAPB-57	Não Aplicável	IAPB-57
Tábua de Entrada em Invalidez	Não Aplicável	Light Fraca Suavizada em 50%	Não Aplicável	Light Fraca Suavizada em 50%
Tábua de Desligamento	-	Experiência Willis Towers Watson Modificada GE	-	Experiência Willis Towers Watson Modificada GE
Probabilidade de Aposentadoria	-	100% na data de elegibilidade à aposentadoria antecipada 50% Resgate	-	100% na data de elegibilidade à aposentadoria antecipada 50% Resgate
Probabilidade de Opção pelos Institutos	-	44% BPD	-	44% BPD
Composição Familiar	-	2% Portabilidade	-	2% Portabilidade
- Benefícios Concedidos	Composição Informada	4% Autopatrocínio	Composição Informada	4% Autopatrocínio
		Cônjuge Informado		Cônjuge Informado

⁽¹⁾ Tábua AT-2000 Basic suavizada em 10% segregada por sexo.

Os resultados do estudo de aderência e adequação da taxa real de juros, considerando a distribuição da rentabilidade líquida projetada para o Plano Aviation e Aposentadoria indicam capacidade de rentabilização dos ativos classificados como “para negociação” a 5,00% a.a. e 5,55% a.a. respectivamente, na média. A TIR da carteira classificada como “mantida até o vencimento” é de 5,67% a.a. e 5,49% a.a.. Quando apurada a TIR dos passivos, obteve-se, com intervalo de confiança de 50% (o mínimo exigido pela Instrução nº 23/2015), suporte para adoção da taxa real de 5,64%a.a. e 5,53%a.a..

No Plano Aposentadoria, foi realizado em janeiro/2016 um estudo de aderência da hipótese de projeção do crescimento real de salários para atender aos dispositivos previstos nas bases técnicas da redação vigente da Resolução CGPC nº 18/2006 e a Instrução nº 23 de 26/06/2015. O estudo recomendou a manutenção da taxa de crescimento real de salários em 3,00%a.a..

As patrocinadoras também recomendaram a manutenção da taxa de crescimento real dos salários de 3,00% a.a. por considerarem que essa taxa reflete a expectativa das empresas com relação à evolução futura média dos salários ao longo da carreira dos seus empregados.

Os métodos atuários de financiamento são adequados à natureza dos planos (Aviation e Aposentadoria) e atendem ao limite mínimo estabelecido no item 6 do Regulamento CGPC nº. 18, de 23/08/2006, alterado pela Resolução MPS/CNPC nº. 09, de 29/11/2012.

c) Evolução

A movimentação das provisões matemáticas durante o exercício de 2017 pode ser resumida a seguir:

A evolução do saldo do contrato foi a seguinte:

Descrição	2016	Constituição/ (Reversão) Líquida	2017
Benefícios Concedidos	161.124	36.024	197.148
Aviation	5.883	(70)	5.813
Aposentadoria	155.241	36.094	191.335
Benefícios a Conceder	976.098	192.978	1.169.076
Aposentadoria	976.098	192.978	1.169.076
(-) Provisões Matemáticas a Constituir	(588)	18	(570)
(-) Déficit Equacionado ⁽¹⁾	(588)	18	(570)
Aviation	(588)	18	(570)
Total	1.136.634	229.020	1.365.654

⁽¹⁾ Corresponde ao saldo do equacionamento do déficit técnico acumulado, conforme estabelece o artigo 21 da Lei Complementar nº 109 e o artigo 28 da Resolução CGPC nº 26/2008, a saber: Instrumento Particular de Integralização de Reservas a amortizar do Plano de Benefícios GE Aviation, firmado junto ao patrocinador GE Celma Ltda., a ser amortizado em 12,11 anos, atualizado com base na variação do indexador do plano de benefícios (INPC), acrescido da taxa real de juros adotada para o cálculo do plano, a qual corresponde a 5,64% a.a em 31/12/2017

A evolução do saldo do contrato foi a seguinte:

Plano	Saldo no Início do Exercício	Amortização	Atualização / Repactuação	Saldo Final do Exercício
Aviation ⁽¹⁾	(588)	63	(45)	(570)
Total	(588)	63	(45)	(570)

⁽¹⁾ Instrumento Particular de Integralização de Reservas a amortizar do Plano de Benefícios GE Aviation, prevê a repactuação do seu saldo devedor ao final de cada exercício quando observado ganho ou perda atuarial.

NOTA 9 - EQUILÍBRIO TÉCNICO**a) Apuração do Resultado do Exercício**

Representa os resultados acumulados obtidos pela Entidade e registrados na conta de resultados realizados. A composição da conta resultados realizados, em 31 de dezembro, e a respectiva movimentação no exercício foi a seguinte:

Plano	2016	Superávit/(Déficit) do Exercício	2017
Aviation ⁽¹⁾	(289)	14	(275)
Aposentadoria ⁽²⁾	2.636	(1.381)	1.255
Total	2.347	(1.367)	980

⁽¹⁾ A redução do déficit técnico no exercício de 2017 ocorreu basicamente devido ao falecimento de um participante no exercício e posterior reversão em pensão.

⁽²⁾ Conforme determinado pela legislação vigente, após apuração do excedente alocado na conta de Superávit em 2017 pelo terceiro exercício consecutivo, foi constituida Reserva Especial para Revisão do Plano.

b) Equilíbrio Técnico Ajustado

A partir do exercício de 2015, a Entidade passou a apurar também o equilíbrio técnico ajustado e demonstrá-lo na Demonstração do Ativo Líquido do Plano de Benefícios - DAL, conforme estabelece a Resolução CNPC nº 16, de 19 de novembro de 2014 e Instrução PREVIC nº 25, de 17 de dezembro de 2015.

O equilíbrio técnico ajustado passou a ser base de cálculo para a apuração do resultado para destinação e utilização de superávit técnico ou para o equacionamento de déficit técnico do plano de benefício.

A Resolução CNPC nº 22, de 25 de novembro de 2015, estabeleceu critérios diferenciados para equacionamento de déficits e destinação/utilização de superávit, em função do horizonte de tempo dos fluxos de caixa de cada plano de benefícios (duração do passivo atuarial). Para o déficit, o limite é dado pela fórmula $1\% \times (\text{duração do passivo} - 4) \times \text{Provisão Matemática}$. Para destinação ou utilização de superávit, o limite é dado pela fórmula $[10\% + (1\% \times \text{duração do passivo do plano})] \times \text{Provisão Matemática}$.

Os cálculos do limite da reserva de contingência dos planos no exercício de 2017 foram as seguintes:

Descrição	Aviation	Aposentadoria
Saldo de Provisões Matemáticas (a) ⁽¹⁾	5.243	6.654
Cálculo do limite do Déficit Técnico Acumulado		
Duração do Passivo do Plano Deduzido de 4 Pontos (b)	5,16	-
Limite do Déficit Técnico Acumulado que Deve Permanecer (a * b)	(271)	-
Cálculo do limite do Superávit Técnico Acumulado		
Duração do Passivo do Plano Acrescido de 10 Pontos (b)	-	18,26
Limite do Superávit Técnico Calculado pelo Fator (a * b)	-	1.215
Limite do Superávit Técnico Calculado em 25% das PM (a * 25%)	-	1.664
Limite da Reserva de Contingência (menor valor entre os limites)	-	1.215
Equilíbrio Técnico Ajustado		
a) Equilíbrio Técnico Contábil	(275)	1.255
b) (+/-) Ajuste de Precificação	19	143
c) (+/-) Equilíbrio Técnico Ajustado (= a + b)	(256)	1.398

⁽¹⁾ Provisões Matemáticas da parcela relativa a modalidade benefício definido.

Nos termos das normas vigentes e do “Instrumento Particular de Integralização de Provisões Matemáticas a Constituir do Plano de Benefícios GE Aviation”, não há necessidade de equacionamento de déficit adicional em 31/12/2017, uma vez que o Equilíbrio Técnico Ajustado apurado nesta data é inferior ao limite de R\$ 271.

Conforme parágrafo 5º do artigo 28º da referida legislação, entende-se por Provisões Matemáticas as parcelas dos planos estruturados sob a forma de benefício definido, independente da modalidade que o plano de benefícios esteja estruturado, deduzidas as respectivas provisões matemáticas a constituir. O “Instrumento Particular de Integralização de Provisões Matemáticas a Constituir do Plano de Benefícios GE Aviation” firmado entre a patrocinadora GE Celma Ltda. e a entidade, prevê a repactuação do seu saldo devedor ao final de cada exercício quando observado ganho ou perda atuarial. O prazo remanescente de amortização do referido instrumento é de 12 anos e 11 meses em 31/12/2017.

c) Composição do Ajuste de Precificação

Tipo		Taxa de Aquisição % a.a.	Vencimento	Quantidade	Valor Contábil 2017	Valor Mercado 2017	Ajuste
Plano Aviation							
	NTN-B	5,42	15/08/2018	69	215	215	-
	NTN-B	5,51	15/08/2020	103	323	322	(1)
	NTN-B	5,58	15/08/2022	320	1.010	1.007	(2)
	NTN-B	6,14	15/05/2023	21	64	65	1
	NTN-B	6,00	15/08/2026	72	224	229	5
	NTN-B	6,07	15/08/2026	11	34	35	1
	NTN-B	5,65	15/08/2030	590	1.889	1.890	2
	NTN-B	5,73	15/08/2040	200	642	649	7
	NTN-B	6,00	15/08/2040	24	75	78	3
	NTN-B	5,85	15/08/2050	38	121	124	3
Total							19
Plano Aposentadoria							
	NTN-B	5,64	15/08/2018	112	348	348	-
	NTN-B	5,78	15/08/2022	357	1.118	1.128	10
	NTN-B	6,14	15/05/2023	21	64	66	2
	NTN-B	5,96	15/08/2030	537	1.675	1.736	61
	NTN-B	5,99	15/05/2035	69	212	222	11
	NTN-B	6,03	15/08/2040	307	951	1.010	59
Total							143

NOTA 10 - FUNDOS

- a) Fundos Previdenciais:** Composto pelas parcelas de contribuição das patrocinadoras que não foram utilizadas para o pagamento de benefícios em função das condições de elegibilidade e tipo de benefício pago ao participante no momento de seu desligamento. Os valores serão utilizados pelas patrocinadoras para efetuar as contribuições/aportes em nome dos participantes, conforme estabelecido no regulamento do plano.
- b) Fundos Administrativos:** Correspondente à diferença entre as receitas e despesas administrativas, acrescida do retorno dos investimentos.
- c) Fundos dos Investimentos:** O seguro dos empréstimos estão sendo destinados à constituição de um fundo de investimentos.

Descrição	2016	Remuneração	Constituição	(Utilização)	2017
Fundos Previdenciais	12.657	1.682	12.746	(17.210)	9.875
Reversão de Saldo por Exigência Regulamentar	8.005	1.263	11.290	(14.024)	6.534
Plano de Aposentadoria	8.005	1.263	11.290	(14.024)	6.534
Revisão de Plano	2.747	247	1.456	(2.445)	2.005
Plano de Aposentadoria	2.747	247	1.456	(2.445)	2.005
Outros Previstos em Nota Técnica Atuarial	1.905	172	-	(741)	1.336
Plano de Aposentadoria	1.905	172	-	(741)	1.336
Fundos Administrativos	2.266	214	404	(604)	2.280
Plano GE Aviation	1	1	108	(71)	39
Plano de Aposentadoria	2.265	213	296	(533)	2.241
Fundos dos Investimentos	84	55	-	-	139
Plano de Aposentadoria	84	55	-	-	139
Total	15.007	1.951	13.150	(17.814)	12.294

NOTA 11 - PARTES RELACIONADAS

As partes relacionadas da Entidade podem ser assim consideradas: os Participantes, as Patrocinadoras e seus Administradores, compostos pelos Membros do Conselho Deliberativo e Diretoria Executiva, assim como pelos membros do Conselho Fiscal da Entidade, cujas atribuições e responsabilidades estão definidas no Estatuto Social da Entidade.

Nos exercícios fundos em 31 de dezembro de 2017 e 2016, não houve operações com as partes relacionadas acima, além das operações já divulgadas anteriormente (contribuições de participantes e patrocinadoras, empréstimos a participantes e pagamentos de benefícios).

NOTA 12 - COMPOSIÇÃO DAS ELIMINAÇÕES NA CONSOLIDAÇÃO DAS DEMONSTRAÇÕES CONTÁBEIS

Descrição	2017	2016
Participação no Plano de Gestão Administrativa	2.280	2.266
Plano GE Aviation	39	1
Plano GEBSA-PREV	2.241	2.265
Participação no Fundo Administrativo PGA	2.280	2.266
Plano GE Aviation	39	1
Plano GEBSA-PREV	2.241	2.265
Superávit Técnico Acumulado	275	289
Plano GE Aviation	275	289
(-) Déficit Técnico Acumulado	(275)	(289)
Plano GE Aviation	(275)	(289)
Transferências entre Perfis (Ativo)	6.881	1.000
Plano GEBSA-PREV	6.473	909
PGA - GEBSA-PREV CD	408	91

Descrição	2017	2016
Transferências entre Perfis (Passivo)	(6.881)	(1.000)
Plano GE Aviation	(206)	-
Plano GEBSA-PREV	(6.480)	(277)
PGA - GE Aviation BD	(8)	(12)
PGA - GEBSA-PREV CD	(187)	(711)
Transferências de Recursos entre Plano e PGA (Ativo)	2.147	1.175
PGA - GEBSA-PREV CD	2.147	1.175
Transferências de Recursos entre Plano e PGA (Passivo)	(2.147)	(1.175)
Plano GEBSA-PREV	(2.147)	(1.175)

NOTA 13 - INFORMAÇÕES COMPLEMENTARES

Para as patrocinadoras retirantes do Plano Aposentadoria, cujos processos de retirada de patrocínio já foram aprovados pela PREVIC, não foram orçadas contribuições para o exercício de 2018. São elas:

- > Banco Cifra S.A, homologado por meio da Portaria nº 649, de 12/11/2012 publicada no Diário Oficial da União no dia 13/11/2012.
- > ELP - Efficient Lighting Products Indústria e Comércio de Lâmpadas Ltda., homologado por meio da Portaria nº 714 de 20/12/2011 publicada no Diário Oficial da União no dia 22/12/2011.
- > Simples Participações e Promoções de Serviços Ltda, homologado por meio da Portaria nº 651, de 12/11/2012 publicada no Diário Oficial da União no dia 13/11/2012.

Acácio do Carmo Junior
Diretor Superintendente
CPF: 020.793.119-48

Selma Freitas de Andrade
Contadora - CRC: 1SP 263.694/O-4
CPF: 073.508.078-05

MENSAGEM DA
ADMINISTRAÇÃO

A GEBSAPrev

DEMONSTRAÇÕES
FINANCEIRAS

INFORMAÇÕES
COMPLEMENTARES

INVESTIMENTOS

RESUMO DA POLÍTICA DE
INVESTIMENTOS DOS PLANOS DE

APOSENTADORIA GEBSA-PREV

BENEFÍCIOS GE AVIATION

GESTÃO ADMINISTRATIVA

RESUMO DO DEMONSTRATIVO DE
INVESTIMENTOS DOS PLANOS DE

APOSENTADORIA GEBSA-PREV

BENEFÍCIOS GE AVIATION

GESTÃO ADMINISTRATIVA

RESUMO DA POLÍTICA DE INVESTIMENTOS

PLANO DE APOSENTADORIA GEBSA-PREV

MINISTÉRIO DA PREVIDÊNCIA SOCIAL

Superintendência Nacional de Previdência Complementar

Relatório Resumo de Políticas de Investimento

Data de Geração: 16/01/2018 14:39:25

INFORMAÇÕES DA ENTIDADE

Código: 2909 Sigla: GEBSA-PREV Exercício: 2018

Plano de Benefícios: 1993003411 – Plano de Aposentadoria

TAXA MÍNIMA ATUARIAL / ÍNDICE DE REFERÊNCIA

Indexador por Plano/Segmento - Período e Referência: 01/2018 a 12/2018

Participação %	Plano/Segmento	Percentual Indexador	Indexador	Taxa de Juros %aa
100,00	Renda Fixa	115,00	DI-CETIP	0,00
100,00	Renda Variável	100,00	IBOVESPA	0,00
100,00	Investimentos	120,00	DI-CETIP	0,00
100,00	Empréstimos E	120,00	DI-CETIP	0,00
70,00	Investimentos NO	100,00	DI-CETIP	2,50
30,00	Investimentos NO	100,00	MSCI-World	0,00
70,15	Plano	115,00	DI-CETIP	0,00
15,25	Plano	100,00	IBOVESPA	0,00
9,00	Plano	120,00	DI-CETIP	0,00
3,64	Plano	100,00	DI-CETIP	2,50
1,56	Plano	100,00	MSCI-World	0,00
0,40	Plano	120,00	DI-CETIP	0,00

DOCUMENTAÇÃO/RESPONSÁVEIS

Documentação

Nº da Ata: 21122017

Data: 21/12/2017

Administrador Estatutário Tecnicamente Qualificado

Período	Segmento	Nome	CPF	Cargo
01/01/2018 a 31/12/2018	Plano	Acácio do Carmo Junior	020.793.119-48	Diretor

CONTROLE DE RISCO

Risco de Mercado	Risco de Liquidez	Risco de Contraparte	Risco Legal	Risco Operacional	Outros
Realiza o apreçamento de ativos financeiros: Sim				Dispõe de manual: Sim	
Possui modelo proprietário de risco: Sim				Dispõe de manual: Não	
Realiza estudos de ALM: Sim					

Observação: ALM determinístico para o estudo de taxa de juros da parcela BD do Plano.

ALOCAÇÃO DOS RECURSOS

Período de Referência: 01/2018 a 12/2018

Segmento	Mínimo %	Máximo %	Alvo %
Renda Fixa	56,12	84,18	70,15
Renda Variável	12,20	18,30	15,25
Empréstimos e Financiamentos	0,39	0,59	0,49
Investimentos Estruturados	7,20	10,80	9,00
Investimentos no Exterior	4,16	6,24	5,20
A EFPC observa os princípios de responsabilidade socioambiental? Sim		Utiliza derivativos? Sim	
Avaliação prévia dos riscos envolvidos? Sim		Existência de sistemas de controles internos? Sim	

PERFIS DE INVESTIMENTO

O plano possui Perfis de Investimentos? Sim

Perfil	Segmento	Mínimo%	Máximo%
Conservador	Renda Fixa	78,76	85,84
	Renda Variável	5,04	7,56
	Empréstimos e Financiamentos	0,00	15,00
	Investimentos Estruturados	6,00	9,00
	Investimentos no Exterior	3,12	4,68
Moderado	Renda Fixa	56,32	70,88
	Renda Variável	15,84	23,76
	Empréstimos e Financiamentos	0,00	15,00
	Investimentos Estruturados	8,40	12,60
	Investimentos no Exterior	4,88	7,32
Agressivo	Renda Fixa	39,10	59,40
	Renda Variável	25,28	37,92
	Empréstimos e Financiamentos	0,00	15,00
	Investimentos Estruturados	9,20	13,80
	Investimentos no Exterior	6,12	9,18
Superconservador	Renda Fixa	85,00	100,00
	Empréstimos e Financiamentos	0,00	15,00

ALOCAÇÃO POR EMISSOR

Emissor	Mínimo%	Máximo%	Não Aplica
Tesouro Nacional	0,00	100,00	
Instituição Financeira	0,00	20,00	
Tesouro Estadual ou Municipal			X
Companhia Aberta com Registro na CVM	0,00	10,00	
Organismo Multilateral	0,00	10,00	
Companhia Securitizadora	0,00	10,00	
Patrocinador do Plano de Benefício	0,00	10,00	
FIDC/FICFIDC	0,00	10,00	
Fundos de Índice Referenciado em Cesta de Ações de Cia Aberta	0,00	10,00	
Sociedade de Propósito Específico - Spe	0,00	10,00	
FI/FICFI Classificados no Segmento de Investimentos Estruturados	0,00	10,00	

CONCENTRAÇÃO POR EMISSOR

Emissor	Mínimo%	Máximo%	Não Aplica
% Do Capital Votante de uma Mesma Cia Aberta	0,00	25,00	
% Do Capital Total de uma Mesma Cia Aberta ou de uma SPE	0,00	30,00	
% Do PL de uma Mesma Instituição Financeira	0,00	25,00	
% Do PL de Fundo de Índice Referenciado em Cesta de Ações de Cia Aberta	0,00	25,00	
% Do PL de Fundo de Investimento Classificado no Segmento de Investimentos Estruturados	0,00	25,00	
% Do PL de Fundo de Investimentos Classificados no Segmento de Investimentos no Exterior	0,00	25,00	
% Do PL de Fundos de Índice no Exterior Negociados em Bolsa de Valores no Brasil	0,00	25,00	
% Do Patrimônio Separado de Certificados de Recebíveis com Regime Fiduciário	0,00	25,00	

CONCENTRAÇÃO POR INVESTIMENTO

Emissor	Mínimo%	Máximo%	Não Aplica
% De uma Série de Títulos ou Valores Mobiliários	0,00	25,00	
% De uma Mesma Classe ou Série de Cotas de FIDC	0,00	25,00	
% De um Mesmo Empreendimento Imobiliário	0,00	25,00	

RENTABILIDADE(%)

Plano/Segmento	2016	1º Sem 2017	2018	Não Aplica
Plano	14,92	6,56	9,34	
Renda Fixa	14,06	6,32	8,29	
Renda Variável	33,25	9,25	14,45	
Investimentos Estruturados	16,93	5,77	8,65	
Investimentos no Exterior	0,00	8,41	9,78	
Imóveis				X
Operações com Participantes	17,45	8,37	8,65	

Fonte: Superintendência Nacional de Previdência Complementar / SICADI 16/01/18 15:22

RESUMO DA POLÍTICA DE INVESTIMENTOS

PLANO DE BENEFÍCIOS GE AVIATION

MINISTÉRIO DA PREVIDÊNCIA SOCIAL

Superintendência Nacional de Previdência Complementar

Relatório Resumo de Políticas de Investimento

Data de Geração: 16/01/2018 15:22:03

INFORMAÇÕES DA ENTIDADE

Código: 2909 Sigla: GEBSA-PREV Exercício: 2018

Plano de Benefícios: 2010004711 – Plano de Benefícios GE Aviation

TAXA MÍNIMA ATUARIAL / ÍNDICE DE REFERÊNCIA

Período de Referência	Indexador	Taxa de Juros
01/2018 a 12/2018	INPC	5,64

DOCUMENTAÇÃO/RESPONSÁVEIS

Documentação
Nº da Ata: 211212017
Data: 21/12/2017

Administrador Estatutário Tecnicamente Qualificado				
Período	Segmento	Nome	CPF	Cargo
01/01/2018 a 31/12/2018	Plano	Acácio do Carmo Junior	020.793.119-48	Diretor

CONTROLE DE RISCO

Risco de Mercado	Risco de Liquidez	Risco de Contraparte	Risco Legal	Risco Operacional	Outros
Realiza o apreamento de ativos financeiros: Sim			Dispõe de manual: Sim		
Possui modelo proprietário de risco: Sim			Dispõe de manual: Sim		
Realiza estudos de ALM: Sim					

Observação: ALM Determinístico para sustentar o estudo de taxa de juros.

ALOCAÇÃO DOS RECURSOS

Período de Referência: 01/2018 a 12/2018

Segmento	Mínimo %	Máximo %	Alvo %
Renda Fixa	100,00	100,00	100,00
A EFPC observa os princípios de responsabilidade socioambiental? Sim		Avaliação prévia dos riscos envolvidos? Sim	
Utiliza derivativos? Sim		Existência de sistemas de controles internos? Sim	

PERFIS DE INVESTIMENTO

O plano possui Perfis de Investimentos? Não

ALOCAÇÃO POR EMISSOR

Emissor	Mínimo%	Máximo%	Não Aplica
Tesouro Nacional	0,00	100,00	
Instituição Financeira	0,00	20,00	
Tesouro Estadual ou Municipal			X
Companhia Aberta com Registro na CVM	0,00	10,00	
Organismo Multilateral	0,00	10,00	
Companhia Securitizadora	0,00	10,00	
Patrocinador do Plano de Benefício	0,00	10,00	
FIDC/FICFIDC	0,00	10,00	
Fundos de Índice Referenciado em Cesta de Ações de Cia Aberta	0,00	10,00	
Sociedade de Propósito Específico - SPE	0,00	10,00	
FI/FICFI Classificados no Segmento de Investimentos Estruturados	0,00	10,00	

CONCENTRAÇÃO POR EMISSOR

Emissor	Mínimo%	Máximo%	Não Aplica
% Do Capital Votante de uma Mesma Cia Aberta	0,00	25,00	
% Do Capital Total de uma Mesma Cia Aberta ou de uma SPE	0,00	30,00	
% Do PL de uma Mesma Instituição Financeira	0,00	25,00	
% Do PL de Fundo de Índice Referenciado em Cesta de Ações de Cia Aberta	0,00	25,00	
% Do PL de Fundo de Investimento Classificado no Segmento de Investimentos Estruturados	0,00	25,00	
% Do PL de Fundo de Investimentos Classificados no Segmento de Investimentos no Exterior	0,00	25,00	
% Do PL de Fundos de Índice no Exterior Negociados em Bolsa de Valores no Brasil	0,00	25,00	
% Do Patrimônio Separado de Certificados de Recebíveis com Regime Fiduciário	0,00	25,00	

CONCENTRAÇÃO POR INVESTIMENTO

Emissor	Mínimo%	Máximo%	Não Aplica
% De uma Série de Títulos ou Valores Mobiliários	0,00	25,00	
% De uma Mesma Classe ou Série de Cotas de FIDC	0,00	25,00	
% De um Mesmo Empreendimento Imobiliário			X

RENTABILIDADE(%)

Plano/Segmento	2016	1º Sem 2017	2018	Não Aplica
Plano	12,64	4,33	9,96	
Renda Fixa	12,64	4,33	9,96	
Renda Variável				X
Investimentos Estruturados				X
Investimentos no Exterior				X
Imóveis				X
Operações com Participantes				X

Fonte: Superintendência Nacional de Previdência Complementar / SICADI 16/01/18 14:39.

RESUMO DA POLÍTICA DE INVESTIMENTOS

PLANO DE GESTÃO ADMINISTRATIVA

MINISTÉRIO DA PREVIDÊNCIA SOCIAL

Superintendência Nacional de Previdência Complementar

Relatório Resumo de Políticas de Investimento

Data de Geração: 16/01/2018 15:06:34

INFORMAÇÕES DA ENTIDADE

Código: 2909 Sigla: GEBSA-PREV Exercício: 2018

Plano de Benefícios: 9970000000 – Plano de Gestão Administrativa

TAXA MÍNIMA ATUARIAL / ÍNDICE DE REFERÊNCIA

Indexador por Plano/Segmento - Período e Referência: 01/2018 a 12/2018

Participação %	Plano/Segmento	Percentual Indexador	Indexador	Taxa de Juros %aa
100,00	Plano	105,00	DI-CETIP	0,00
100,00	Renda Fixa	105,00	DI-CETIP	0,00

DOCUMENTAÇÃO/RESPONSÁVEIS

Documentação

Nº da Ata: 21122017

Data: 21/12/2017

Administrador Estatutário Tecnicamente Qualificado

Período	Segmento	Nome	CPF	Cargo
01/01/2018 a 31/12/2018	Plano	Acácio do Carmo Junior	020.793.119-48	Diretor

CONTROLE DE RISCO

Risco de Mercado	Risco de Liquidez	Risco de Contraparte	Risco Legal	Risco Operacional	Outros
Realiza o apreçamento de ativos financeiros: Sim				Dispõe de manual: Sim	
Possui modelo proprietário de risco: Sim				Dispõe de manual: Sim	
Realiza estudos de ALM: Não					

ALOCAÇÃO DOS RECURSOS

Período de Referência: 01/2018 a 12/2018

Segmento	Mínimo %	Máximo %	Alvo %
RENDA FIXA	100,00	100,00	100,00
A EFPC observa os princípios de responsabilidade socioambiental? Sim			
Utiliza derivativos? Não			

PERFIS DE INVESTIMENTO

O plano possui Perfis de Investimentos? Não

ALOCAÇÃO POR EMISSOR

Emissor	Mínimo%	Máximo%	Não Aplica
Tesouro Nacional	0,00	100,00	
Instituição Financeira	0,00	20,00	
Tesouro Estadual ou Municipal			X
Companhia Aberta com Registro na CVM	0,00	10,00	
Organismo Multilateral	0,00	10,00	
Companhia Securitizadora	0,00	10,00	
Patrocinador do Plano de Benefício	0,00	10,00	
FIDC/FICFIDC	0,00	10,00	
Fundos de Índice Referenciado em Cesta de Ações de Cia Aberta	0,00	10,00	
Sociedade de Propósito Específico - SPE	0,00	10,00	
FI/FICFI Classificados no Segmento de Investimentos Estruturados	0,00	10,00	

CONCENTRAÇÃO POR EMISSOR

Emissor	Mínimo%	Máximo%	Não Aplica
% Do Capital Votante de uma Mesma Cia Aberta	0,00	25,00	
% Do Capital Total de uma Mesma Cia Aberta ou de uma SPE	0,00	25,00	
% Do PL de uma Mesma Instituição Financeira	0,00	25,00	
% Do PL de Fundo de Índice Referenciado em Cesta de Ações de Cia Aberta	0,00	25,00	
% Do PL de Fundo de Investimento Classificado no Segmento de Investimentos Estruturados	0,00	25,00	
% Do PL de Fundo de Investimentos Classificados no Segmento de Investimentos no Exterior	0,00	25,00	
% Do PL de Fundos de Índice no Exterior Negociados em Bolsa de Valores no Brasil	0,00	25,00	
% Do Patrimônio Separado de Certificados de Recebíveis com Regime Fiduciário	0,00	25,00	

CONCENTRAÇÃO POR INVESTIMENTO

Emissor	Mínimo%	Máximo%	Não Aplica
% De uma Série de Títulos ou Valores Mobiliários	0,00	25,00	
% De uma Mesma Classe ou Série de Cotas de FIDC	0,00	25,00	
% De um Mesmo Empreendimento Imobiliário			X

RENTABILIDADE(%)

Plano/Segmento	2016	1º Sem 2017	2018	Não Aplica
Plano	14,51	5,66	7,21	
Renda Fixa	14,51	5,66	7,21	
Renda Variável				X
Investimentos Estruturados				X
Investimentos no Exterior				X
Imóveis				X
Operações com Participantes				X

FONTE: Superintendência Nacional de Previdência Complementar / SICADI 16/01/18 15:06

RESUMO DO DEMONSTRATIVO DE INVESTIMENTOS

PLANO DE APOSENTADORIA GEBSA-PREV

Mês de Referência: 12/2017

Entidade: 2909-GEBSA-PREV

Plano de Benefícios: 1993003411-Plano de Aposentadoria

Data de Geração: 06/03/2018 16:10:52

Consolidação Contábil	Valor em R\$
Total Demonstrativo de Investimentos	1.373.980.732,80
Total Recursos do Plano (Fonte: Balancete)	1.373.980.732,80
Diferença	0,00
Demonstrativo de Investimentos - Carteira Própria - Total	14.386.219,96
Depósitos:	808.184,92
Títulos Públicos:	6.950.074,09
Títulos Privados:	0,00
Ações:	0,00
Operações Compromissadas:	0,00
Participações em SPE:	0,00
Derivativos Opções:	0,00
Derivativos Termos:	0,00
Derivativos Futuros:	0,00
Derivativos Swaps:	0,00
Empréstimos/Financiamentos:	6.632.526,49
Carteira Imobiliária:	0,00
Valores a Pagar/Receber:	-4.565,54
Exigível Contingencial/Investimentos:	0,00

Demonstrativo de Investimentos - Fundos (1º Nível) - Total		1.359.594.512,83
10.756.541/0001-06		4.889.588,82
18.814.287/0001-59		224.680.006,29
20.824.446/0001-48		8.440.552,67
14.188.162/0001-00		36.103.625,35
11.447.124/0001-36		15.480.028,39
27.347.357/0001-05		25.315.183,06
11.961.199/0001-30		1.715.336,15
13.823.084/0001-05		10.059.516,24
12.105.940/0001-24		1.007.349,73
18.816.890/0001-70		6.283.521,32
18.816.874/0001-87		67.467.805,03
19.358.583/0001-55		12.971.243,13
14.491.564/0001-89		10.309.982,28
21.752.617/0001-33		368.276,58
23.720.107/0001-00		5.030.929,30
08.323.402/0001-39		1.251.524,83
18.961.501/0001-08		1.028.655,45
21.780.714/0001-30		156.048,55
10.756.541/0001-06		1.751.035,60
18.814.287/0001-59		6.746.511,86
20.824.446/0001-48		3.022.689,34
14.188.162/0001-00		1.294.297,67
11.447.124/0001-36		554.951,83
27.347.357/0001-05		1.002.068,14

Demonstrativo de Investimentos - Fundos (1º Nível) - Total**1.359.594.512,83**

11.961.199/0001-30	5.311.591,72
13.823.084/0001-05	3.602.464,64
12.105.940/0001-24	599.383,39
18.816.890/0001-70	19.511.658,56
18.816.874/0001-87	24.161.239,61
19.358.583/0001-55	8.917.638,20
14.491.564/0001-89	3.692.160,39
21.752.617/0001-33	1.087.224,44
23.720.107/0001-00	4.806.898,26
08.323.402/0001-39	3.807.530,26
18.961.501/0001-08	612.060,52
21.780.714/0001-30	460.685,79
10.756.541/0001-06	13.835.513,09
18.814.287/0001-59	176.746.322,50
20.824.446/0001-48	23.883.271,34
14.188.162/0001-00	27.840.176,69
11.447.124/0001-36	11.937.502,91
27.347.357/0001-05	19.660.663,33
11.961.199/0001-30	31.045.664,56
13.823.084/0001-05	28.464.268,36
12.105.940/0001-24	4.590.630,94
18.816.890/0001-70	113.967.383,60
18.816.874/0001-87	190.905.970,13
19.358.583/0001-55	61.024.511,66

Demonstrativo de Investimentos - Fundos (1º Nível) - Total	1.359.594.512,83
14.491.564/0001-89	29.172.983,97
21.752.617/0001-33	6.573.721,51
23.720.107/0001-00	14.235.448,11
08.323.402/0001-39	22.339.665,83
18.961.501/0001-08	4.687.724,00
21.780.714/0001-30	2.785.459,94
18.814.287/0001-59	37.243.387,47
14.188.162/0001-00	7.169.389,46
11.447.124/0001-36	3.073.989,24
27.347.357/0001-05	4.744.065,79
18.814.287/0001-59	165.534,70

OBSERVAÇÕES:

- 1) Os recursos dos planos administrados pela EFPC são formados pelos ativos disponíveis e de investimentos, deduzidos de suas correspondentes exigibilidades, não computados os valores referentes a dívidas contratadas com os patrocinadores (Resolução CMN 3792/2009, art. 3º):
 - + 1.1.0.0.00.00.00 Disponível
 - + 1.2.3.0.00.00.00 Investimentos
 - 2.1.3.0.00.00.00 Exigível Operacional – Investimentos
 - 2.2.3.0.00.00.00 Exigível Contingencial – Investimentos
- 2) O valor das cotas dos fundos de investimento e dos fundos de investimento em cotas de fundos de investimento usado na consolidação contábil é:
 - a) O valor informado no arquivo de posição do próprio fundo; ou
 - b) O valor informado na tela “Cota de Fundos” nos casos de dispensa de envio do arquivo (§ 4º do art. 10º da Instrução PREVIC nº 02, de 18/05/2010).
- 3) A metodologia de cálculo de conciliação dos ativos é aquela adotada pelo Layout do Arquivo de Posição de Fundos e Carteiras definido pela ANBIMA – Associação Brasileira das Entidades dos Mercados Financeiro e de Capitais.

RESUMO DO DEMONSTRATIVO DE INVESTIMENTOS

PLANO DE BENEFÍCIOS GE AVIATION

Mês de Referência: 12/2017

Entidade: 2909-GEBSA-PREV

Plano de Benefícios: 2010004711-Plano de Benefícios GE Aviation

Data de Geração: 06/03/2018 16:12:07

Consolidação Contábil	Valor em R\$
Total Demonstrativo de Investimentos	5.187.696,13
Total Recursos do Plano (Fonte: Balancete)	5.187.696,13
Diferença	0,00
Demonstrativo de Investimentos - Carteira Própria - Total	4.815.135,20
Depósitos	4.064,54
Títulos Públicos	4.811.070,69
Títulos Privados	0,00
Ações	0,00
Operações Compromissadas	0,00
Participações em SPE	0,00
Derivativos Opções	0,00
Derivativos Termos	0,00
Derivativos Futuros	0,00
Derivativos Swaps	0,00
Empréstimos/Financiamentos	0,00
Carteira Imobiliária	0,00
Valores a Pagar/Receber	-0,03
Exigível Contingencial/Investimentos	0,00

Demonstrativo de Investimentos - Fundos (1º Nível) - Total

372.560,93

18.814.287/0001-59

372.560,93

OBSERVAÇÕES:

- 1) Os recursos dos planos administrados pela EFPC são formados pelos ativos disponíveis e de investimentos, deduzidos de suas correspondentes exigibilidades, não computados os valores referentes a dívidas contratadas com os patrocinadores (Resolução CMN 3792/2009, art. 3º):
 - + 1.1.0.0.00.00.00 Disponível
 - + 1.2.3.0.00.00.00 Investimentos
 - 2.1.3.0.00.00.00 Exigível Operacional – Investimentos
 - 2.2.3.0.00.00.00 Exigível Contingencial – Investimentos
- 2) O valor das cotas dos fundos de investimento e dos fundos de investimento em cotas de fundos de investimento usado na consolidação contábil é:
 - a) O valor informado no arquivo de posição do próprio fundo; ou
 - b) O valor informado na tela “Cota de Fundos” nos casos de dispensa de envio do arquivo (§ 4º do art. 10º da Instrução PREVIC nº 02, de 18/05/2010).
- 3) A metodologia de cálculo de conciliação dos ativos é aquela adotada pelo Layout do Arquivo de Posição de Fundos e Carteiras definido pela ANBIMA – Associação Brasileira das Entidades dos Mercados Financeiro e de Capitais.

RESUMO DO DEMONSTRATIVO DE INVESTIMENTOS

PLANO DE GESTÃO ADMINISTRATIVA

Mês de Referência: 12/2017

Entidade: 2909-GEBSA-PREV

Plano de Gestão Administrativa

Data de Geração: 06/03/2018 16:08:43

Consolidação Contábil	Valor em R\$
Total Demonstrativo de Investimentos	1.747.326,80
Total Recursos do Plano (Fonte: Balancete)	1.747.326,80
Diferença:	0,00
Demonstrativo de Investimentos - Carteira Própria - Total	443,92
Depósitos	443,92
Títulos Públicos	0,00
Títulos Privados	0,00
Ações	0,00
Operações Compromissadas	0,00
Participações em SPE	0,00
Derivativos Opções	0,00
Derivativos Termos	0,00
Derivativos Futuros	0,00
Derivativos Swaps	0,00
Empréstimos/Financiamentos	0,00
Carteira Imobiliária	0,00
Valores a Pagar/Receber	0,02
Exigível Contingencial/Investimentos	0,00

Demonstrativo de Investimentos - Fundos (1º Nível) - Total	1.746.882,88
18.814.287/0001-59	48.861,24
18.814.287/0001-59	1.698.021,64

OBSERVAÇÕES:

- 1) Os recursos dos planos administrados pela EFPC são formados pelos ativos disponíveis e de investimentos, deduzidos de suas correspondentes exigibilidades, não computados os valores referentes a dívidas contratadas com os patrocinadores (Resolução CMN 3792/2009, art. 3º):
 - + 1.1.0.0.00.00.00 Disponível
 - + 1.2.3.0.00.00.00 Investimentos
 - 2.1.3.0.00.00.00 Exigível Operacional – Investimentos
 - 2.2.3.0.00.00.00 Exigível Contingencial – Investimentos
- 2) O valor das cotas dos fundos de investimento e dos fundos de investimento em cotas de fundos de investimento usado na consolidação contábil é:
 - a) O valor informado no arquivo de posição do próprio fundo; ou
 - b) O valor informado na tela “Cota de Fundos” nos casos de dispensa de envio do arquivo (§ 4º do art. 10º da Instrução PREVIC nº 02, de 18/05/2010).
- 3) A metodologia de cálculo de conciliação dos ativos é aquela adotada pelo Layout do Arquivo de Posição de Fundos e Carteiras definido pela ANBIMA – Associação Brasileira das Entidades dos Mercados Financeiro e de Capitais.

MENSAGEM DA
ADMINISTRAÇÃO

A GEBSAPrev

DEMONSTRAÇÕES
FINANCEIRAS

INVESTIMENTOS

INFORMAÇÕES COMPLEMENTARES

INFORMAÇÕES COMPLEMENTARES

PARECER ATUARIAL

PLANO DE APOSENTADORIA
GEBSA-PREV

PLANO DE BENEFÍCIOS
GE AVIATION

ATA

CONSELHO DELIBERATIVO

CONSELHO FISCAL

DIRETORIA EXECUTIVA

INFORMAÇÕES COMPLEMENTARES

Relatório dos auditores independentes sobre as demonstrações contábeis

Aos Diretores, Conselheiros, Participantes e Patrocinadoras da GEBSA-PREV – Sociedade de Previdência Privada
São Paulo – SP

OPINIÃO

Examinamos as demonstrações contábeis da GEBSA-PREV – Sociedade de Previdência Privada (“Entidade”), que compreendem o balanço patrimonial consolidado (representado pelo somatório de todos os planos de benefícios administrados pela GEBSA-PREV – Sociedade de Previdência Privada, aqui denominados de consolidado, por definição da Resolução CNPC nº 8), em 31 de dezembro de 2017 e as respectivas demonstrações consolidadas da mutação do patrimônio social e do plano de gestão administrativa, e as demonstrações individuais por plano de benefício que compreendem a demonstração do ativo líquido, da mutação do ativo líquido, do plano de gestão administrativa e das provisões técnicas do plano para o exercício findo nessa data, bem como as correspondentes notas explicativas, incluindo o resumo das principais políticas contábeis.

Em nossa opinião, as demonstrações contábeis acima referidas apresentam adequadamente, em todos os aspectos relevantes, a posição patrimonial e financeira consolidada da GEBSA-PREV – Sociedade de Previdência Privada e individual por plano de benefício em 31 de dezembro de 2017 e o desempenho consolidado e por plano de benefício de suas operações para o exercício findo nessa data, de acordo com as práticas contábeis adotadas no Brasil aplicáveis às entidades reguladas pelo Conselho Nacional de Previdência Complementar – CNPC.

BASE PARA OPINIÃO

Nossa auditoria foi conduzida de acordo com as normas brasileiras e internacionais de auditoria. Nossas responsabilidades, em conformidade com tais normas, estão descritas na seção a seguir intitulada “Responsabilidades do auditor pela auditoria das demonstrações contábeis consolidadas e individuais por planos de benefícios”. Somos independentes em relação à Entidade, de acordo com os princípios éticos relevantes previstos no Código de Ética Profissional do Contador e nas normas profissionais emitidas pelo Conselho Federal de Contabilidade, e cumprimos com as demais responsabilidades éticas de acordo com essas normas. Acreditamos que a evidência de auditoria obtida é suficiente e apropriada para fundamentar nossa opinião.

RESPONSABILIDADES DA ADMINISTRAÇÃO E DA GOVERNANÇA PELAS DEMONSTRAÇÕES CONTÁBEIS CONSOLIDADAS E INDIVIDUAIS POR PLANO DE BENEFÍCIOS

A Administração da entidade é responsável pela elaboração e adequada apresentação das demonstrações contábeis consolidadas e individuais por plano de benefícios de acordo com as práticas contábeis adotadas no Brasil aplicáveis às entidades reguladas pelo Conselho Nacional de Previdência Complementar – CNPC, e pelos controles internos que ela determinou como necessários para permitir a elaboração de demonstrações contábeis consolidadas e individuais por plano de benefícios livres de distorção relevante, independentemente se causada por fraude ou erro.

Na elaboração das demonstrações contábeis consolidadas e individuais por plano de benefícios, a administração é responsável pela avaliação da capacidade de a Entidade e ou os planos de benefícios continuarem operando, divulgando, quando aplicável, os assuntos relacionados com a sua continuidade operacional e o uso dessa base contábil na elaboração das demonstrações contábeis consolidadas e individuais por plano de benefícios, a não ser que a Administração pretenda liquidar a Entidade e ou os planos de benefícios, ou cessar suas operações, ou não tenha nenhuma alternativa realista para evitar o encerramento das operações.

Os responsáveis pela governança da Entidade são aqueles com responsabilidade pela supervisão do processo de elaboração das demonstrações contábeis consolidadas e individuais por plano de benefícios.

RESPONSABILIDADES DO AUDITOR PELA AUDITORIA DAS DEMONSTRAÇÕES CONTÁBEIS CONSOLIDADAS E INDIVIDUAIS POR PLANO DE BENEFÍCIOS

Nossos objetivos são obter segurança razoável de que as demonstrações contábeis consolidadas e individuais por plano de benefícios, tomadas em conjunto, estão livres de distorção relevante, independentemente se causada por fraude ou erro, e emitir relatório de auditoria contendo nossa opinião. Segurança razoável é um alto nível de segurança, mas não uma garantia de que a auditoria realizada de acordo com as normas brasileiras e internacionais de auditoria sempre detectam as eventuais distorções relevantes existentes. As distorções podem ser decorrentes de fraude ou erro e são consideradas relevantes quando, individualmente ou em conjunto, possam influenciar, dentro de uma perspectiva razoável, as decisões econômicas dos usuários tomadas com base nas referidas demonstrações contábeis consolidadas e individuais por plano de benefícios.

Como parte da auditoria realizada de acordo com as normas brasileiras e internacionais de auditoria, exercemos julgamento profissional e mantemos ceticismo profissional ao longo da auditoria. Além disso:

- › Identificamos e avaliamos os riscos de distorção relevante nas demonstrações contábeis consolidadas e individuais por plano de benefícios, independentemente se causada por fraude ou erro, planejamos e executamos procedimentos de auditoria em resposta a tais riscos, bem como obtivemos evidência de auditoria apropriada e suficiente para fundamentar nossa opinião. O risco de não detecção de distorção relevante resultante de fraude é maior do que o proveniente de erro, já que a fraude pode envolver o ato de burlar os controles internos, conluio, falsificação, omissão ou representações falsas intencionais.

- > Obtemos entendimento dos controles internos relevantes para a auditoria para planejarmos procedimentos de auditoria apropriados às circunstâncias, mas, não, com o objetivo de expressarmos opinião sobre a eficácia dos controles internos da Entidade.
- > Avaliamos a adequação das políticas contábeis utilizadas e a razoabilidade das estimativas contábeis e respectivas divulgações feitas pela administração.
- > Concluimos sobre a adequação do uso, pela administração, da base contábil de continuidade operacional e, com base nas evidências de auditoria obtidas, se existe incerteza relevante em relação a eventos ou condições que possam levantar dúvida significativa em relação à capacidade de continuidade operacional da Entidade e os planos de benefícios. Se concluirmos que existe incerteza relevante, devemos chamar atenção em nosso relatório de auditoria para as respectivas divulgações nas demonstrações contábeis consolidadas e individuais por plano de benefícios ou incluir modificação em nossa opinião, se as divulgações forem inadequadas. Nossas conclusões estão fundamentadas nas evidências de auditoria obtidas até a data de nosso relatório. Todavia, eventos ou condições futuras podem levar a Entidade e os planos de benefícios a não mais se manterem em continuidade operacional.
- > Avaliamos a apresentação geral, a estrutura e o conteúdo das demonstrações contábeis consolidadas e individuais por plano de benefícios, inclusive as divulgações e se as demonstrações contábeis consolidadas e individuais por plano de benefícios representam as correspondentes transações e os eventos de maneira compatível com o objetivo de apresentação adequada.

Comunicamo-nos com os responsáveis pela governança a respeito, entre outros aspectos, do alcance planejado, da época da auditoria e das constatações significativas de auditoria, inclusive as eventuais deficiências significativas nos controles internos que identificamos durante nossos trabalhos.

São Paulo, 22 de março de 2018.

KPMG Auditores Independentes

CRC 2SP014428/O-6

Zenko Nakassato

Contador CRC 1SP160769/O-0

PARECER ATUARIAL

Plano de Aposentadoria GEBSA-PREV

Para fins da avaliação atuarial referente ao exercício de 2017 do Plano de Aposentadoria GEBSA-PREV da GEBSA-PREV – Sociedade de Previdência Privada, utilizamos o cadastro de dados individuais fornecido pela entidade posicionado em 31/07/2017.

As empresas patrocinadoras do Plano de Aposentadoria GEBSA-PREV são:

- > Bently do Brasil Ltda.
- > GE Celma Ltda.
- > GE do Brasil Participações Ltda.
- > GE Centro Brasileiro de Pesquisa Ltda.
- > GE Digital Energy do Brasil Ltda.
- > GE Intelligent Platforms do Brasil Ltda.
- > GE Healthcare do Brasil Comércio e Serviços para Equipamentos Médico-Hospitalares Ltda.
- > GE Healthcare Life Sciences do Brasil – Comércio de Produtos e Equipamentos para Pesquisa Científica e Biotecnologia Ltda.
- > GE Iluminação do Brasil Comércio de Lâmpadas Ltda.
- > GE Oil & Gas do Brasil Ltda.
- > GE Power Conversion Brasil Ltda.
- > GE Transportes Ferroviários S/A
- > GE Power & Water Equipamentos e Serviços de Energia e Tratamento de Água Ltda.
- > Gecas do Brasil Serviços de Administração e Marketing Ltda.
- > General Electric Capital do Brasil Ltda.
- > General Electric do Brasil Ltda.
- > General Electric Energy do Brasil – Equipamentos e Serviços de Energia Ltda.
- > Gevisa S/A
- > GEBSA-PREV Sociedade de Previdência Privada
- > Avio do Brasil Fabricação e Manutenção de Motores e Peças Para Aeronaves Ltda.

Com relação às patrocinadoras listadas abaixo, certificamos que elas protocolaram processo de retirada de patrocínio junto à Previc, nas referidas datas.

- > Banco Cifra S.A, homologado por meio da Portaria nº 649, de 12/11/2012 publicada no Diário Oficial da União no dia 13/11/2012
- > ELP – Efficient Lighting Products Indústria e Comércio de Lâmpadas Ltda, homologado por meio da Portaria nº 714 de 20/12/2011 publicada no Diário Oficial da União no dia 22/12/2011
- > Simples Participações e Promoções de Serviços Ltda, homologado por meio da Portaria nº 651, de 12/11/2012 publicada no Diário Oficial da União no dia 13/11/2012

Os resultados da avaliação atuarial estão posicionados em 31/12/2017.

Após a análise detalhada desses dados e correções feitas pela entidade, verificamos que eles estavam suficientemente completos, não havendo necessidade de qualquer ajuste para realização da avaliação atuarial.

A responsabilidade sobre a veracidade e completude das informações prestadas é inteiramente das patrocinadoras, do administrador do plano e de seus representantes legais, não cabendo ao atuário qualquer responsabilidade sobre as informações prestadas.

As patrocinadoras não são solidárias entre si no que concerne às obrigações referentes à cobertura de benefícios oferecidos pela GEBSA-PREV aos participantes e respectivos beneficiários do Plano de Aposentadoria GEBSA-PREV.

A avaliação atuarial à qual se refere este parecer reflete o regulamento vigente aprovado pela Superintendência Nacional de Previdência Complementar – Previc, através da Portaria nº 46 de 6/2/2014, publicado no Diário Oficial da União (DOU) de 7/2/2014.

I – ESTATÍSTICAS

Benefícios a Conceder	Participantes Ativos (considerando os autopatrocinados)				Participantes em Aguardo de Benefício Proporcional ¹	
	Número	Idade Média (em anos)	Tempo de Serviço Médio (em anos)	Folha Salarial (anual) (R\$)	Número	Idade Média (em anos)
Avio do Brasil Fabricação e Manutenção de Motores e Peças para Aeronaves Ltda.	40	46,7	10,0	2.893.251	-	-
Banco Cifra S.A.	-	-	-	-	1	38,6
Bently do Brasil Ltda.	67	39,2	9,1	12.993.677	26	42,3
ELP - Efficient Lighting Products Indústria e Comércio de Lâmpadas Ltda.	-	-	-	-	17	55,1
General Electric Capital Do Brasil Ltda.	-	-	-	-	2	39,8
GE Celma Ltda.	1.363	41,2	11,6	100.389.863	149	42,8
GE Centro Brasileiro de Pesquisa Ltda.	57	39,1	5,5	15.144.350	17	43,1
GE Digital Energy do Brasil Ltda.	61	38,1	5,7	16.447.072	11	43,3
GE do Brasil Participações Ltda.	-	-	-	-	1	41,7
General Electric Energy do Brasil – Equipamentos e Serviços de Energia Ltda.	-	-	-	-	-	-

¹ As demais patrocinadoras (não listadas) não possuem participantes assistidos.

Benefícios a Conceder	Participantes Ativos (considerando os autopatrocinados)				Participantes em Aguardo de Benefício Proporcional ¹	
	Número	Idade Média (em anos)	Tempo de Serviço Médio (em anos)	Folha Salarial (anual) (R\$)	Número	Idade Média (em anos)
GE Healthcare do Brasil Comércio e Serviços Para Equipamentos Médico-Hospitalares Ltda.	810	37,5	6,2	135.823.915	124	44,0
GE Healthcare Life Sciences do Brasil – Comércio de Produtos e Equipamentos para Pesquisa Científica e Biotecnologia Ltda.	26	38,7	9,7	3.438.239	2	44,1
GE Iluminação do Brasil Comércio de Lâmpadas Ltda.	25	40,0	4,0	5.171.438	23	41,7
GE Intelligent Platforms do Brasil Ltda.	29	38,6	6,4	5.652.049	12	44,6
GE Oil & Gas do Brasil Ltda.	1.292	39,4	6,9	156.721.325	196	43,6
GE Power Conversion Brasil Ltda.	221	38,4	7,0	32.408.992	29	41,6
GE Promoções e Serviços de Cobrança e Telemarketing Ltda.	-	-	-	-	4	39,6
GE Transportes Ferroviários S/A	284	38,1	7,7	41.642.401	77	39,8
GE Power & Water Equipamentos e Serviços de Energia e Tratamento de Água Ltda.	626	38,2	7,7	101.838.876	118	44,3
GEBSA-PREV Sociedade de Previdência Privada	-	-	-	-	-	-
Gecas do Brasil Serviços de Administração e Marketing Ltda.	9	46,5	8,1	4.161.848	1	53,9
General Electric do Brasil Ltda.	712	37,6	8,4	99.392.484	632	46,1
Gevisa S/A	298	42,5	12,8	35.992.338	113	48,0
Total	5.920	39,3	8,5	770.112.116	1.555	44,8

¹ As demais patrocinadoras (não listadas) não possuem participantes assistidos.

BENEFÍCIOS CONCEDIDOS - APOSENTADOS VÁLIDOS¹

Patrocinadora	Número	Idade Média (em anos)	Valor Médio do Benefício Anual (R\$)
Bently do Brasil Ltda.	3	66,5	2.770,49
GE Celma Ltda.	26	62,3	4.219,41
GE Centro Brasileiro de Pesquisa Ltda.	2	59,3	3.398,74
GE Digital Energy do Brasil Ltda.	2	60,5	3.242,43
GE Healthcare do Brasil Comércio e Serviços para Equipamentos Médico-Hospitalares Ltda.	18	61,7	9.412,14
GE Intelligent Platforms do Brasil Ltda.	1	56,4	5.538,10
GE Oil & Gas do Brasil Ltda.	41	61,2	3.728,70
GE Power & Water Equipamentos e Serviços de Energia e Tratamento de Água Ltda.	34	61,9	4.951,06
GE Power Conversion Brasil Ltda.	3	65,3	2.041,70
GE Transportes Ferroviários S/A	4	64,5	4.647,99
General Electric do Brasil Ltda.	136	67,8	4.656,95
Gevisa S/A	76	62,5	1.944,07
Total	346	64,35	4.142,42

¹ As demais patrocinadoras (não listadas) não possuem participantes assistidos.

BENEFÍCIOS CONCEDIDOS - APOSENTADOS INVÁLIDOS¹

Patrocinadora	Número	Idade Média (em anos)	Valor Médio do Benefício Anual (R\$)
General Electric do Brasil Ltda.	2	51,1	2.636,43

¹ As demais patrocinadoras (não listadas) não possuem participantes assistidos.

BENEFÍCIOS CONCEDIDOS - NÚMERO DE PENSIONISTAS (GRUPOS FAMILIARES)¹

Patrocinadora	Número	Idade Média (em anos)	Valor Médio do Benefício Anual (R\$)
GE Celma Ltda.	1	55,2	1.462,34
GE Iluminação do Brasil Comércio de Lâmpadas Ltda.	1	49,6	5.090,04
GE Oil & Gas do Brasil Ltda.	1	67,5	7.717,89
GE Power & Water Equipamentos e Serviços de Energia e Tratamento de Água Ltda.	1	58,2	5.357,88
General Electric do Brasil Ltda.	8	69,2	5.452,56
Gevisa S/A	1	50,2	2.667,27
Total	13	64,2	5.070,46

¹ As demais patrocinadoras (não listadas) não possuem participantes assistidos.

II – HIPÓTESES E MÉTODOS ATUARIAIS

O conjunto de hipóteses e métodos atuariais adotados nos cálculos atuariais resultou de um processo de interação entre a Willis Towers Watson e a GEBSA-PREV e contam com o aval das patrocinadoras do plano, conforme determina a redação vigente da Resolução CGPC nº 18/2006 e a Instrução nº 23, de 26/6/2015.

Para a apuração das provisões matemáticas e custos foram utilizadas as seguintes hipóteses e métodos atuariais:

Hipóteses Econômicas e Financeiras	2017	2016
Taxa Real Anual de Juros	5,53%	5,63%
Projeção do Crescimento Real de Salário	3,00%	3,00%
Projeção do Crescimento Real dos Benefícios do Plano	0,00%	0,00%
Indexador do Plano (Reajuste dos Benefícios)	INPC (IBGE)	INPC (IBGE)
Fator de Determinação do Valor Real ao Longo do Tempo		
Salários	100%	100%
Benefícios Entidade	97%	97%

Hipóteses Econômicas e Financeiras	2017	2016
Tábua de Mortalidade Geral	AT-2000 ¹	AT-2000 ²
Tábua de Mortalidade de Inválidos	IAPB-57	IAPB-57
Tábua de Entrada de Invalidez	Light Fraca Suavizada em 50%	Light Fraca Suavizada em 50%
Hipótese sobre Rotatividade	Experiência Willis Towers Watson Modificada GE	Experiência Willis Towers Watson Modificada GE
Hipótese de Entrada em Aposentadoria	100% na data de elegibilidade à aposentadoria Normal	100% na data de elegibilidade à aposentadoria Normal
Probabilidade de Opção pelos Institutos	50% Resgate	50% Resgate
	44% BPD	44% BPD
	2% Portabilidade	2% Portabilidade
	4% Autopatrocínio	4% Autopatrocínio

¹ Tábua AT-2000 Basic suavizada em 10%, segregada por sexo.

² Tábua AT-2000 Basic suavizada em 10%, segregada por sexo.

A seguir descrevemos algumas razões para a seleção das principais hipóteses.

TAXA REAL ANUAL DE JUROS

A taxa real anual de juros, utilizada para trazer a valor presente os pagamentos dos benefícios definidos, conforme determina a redação vigente da Resolução CGPC nº 18/2006 e a Instrução nº 23, de 26/6/2015, deve ser justificada pela entidade fechada de previdência complementar com base em estudos técnicos que comprovem a aderência das hipóteses de rentabilidade dos investimentos ao plano de custeio e ao fluxo futuro de receitas de contribuições e de pagamento de benefícios.

A Willis Towers Watson, responsável pela avaliação atuarial do Plano de Aposentadoria GEBSA-PREV, realizou, em 2017, estudo utilizando os fluxos de benefícios e contribuições do plano, elaborados com as hipóteses recomendadas pelos estudos de aderência das hipóteses biométricas, demográficas e financeira realizados em dezembro de 2016 e segundo as regras do plano de benefícios estabelecidas no regulamento vigente.

Os resultados do estudo de aderência e adequação da taxa real de juros, considerando a distribuição da rentabilidade real líquida projetada para o Plano de Aposentadoria GEBSA-PREV da GEBSA-PREV indicam significativa capacidade de rentabilização dos ativos do perfil renda vitalícia classificados como “para negociação” a 5,55% a.a., na média. A TIR da carteira classificada como “mantida até o vencimento” desse perfil é de 5,49% a.a.

Quando apurada a TIR dos passivos, obteve-se, com intervalo de confiança de 50% (intervalo de confiança mínimo exigido pela Instrução nº 23/2015), suporte para a adoção da taxa real de juros de 5,53% a.a. para o plano de benefícios.

Assim, pode-se afirmar com o nível mínimo exigido de confiabilidade estatística a convergência da taxa real de juros de 5,53% a.a., condição que sinaliza a cobertura da taxa real de juros frente à taxa de retorno real esperada dos recursos garantidores;

Os dados cadastrais do estudo foram providenciados e validados pelo Administrador Responsável pelo Plano de Benefícios (ARPB) e as informações relativas aos investimentos providenciadas e validadas pelo Administrador Estatutário Tecnicamente Qualificado (AETQ). O estudo acima foi aprovado pela Diretoria Executiva, pelo Conselho Deliberativo da GEBSA-PREV e com parecer emitido pelo Conselho Fiscal.

PROJEÇÃO DO CRESCIMENTO REAL DE SALÁRIO

A taxa de crescimento salarial deve ser baseada na política de recursos humanos de longo prazo da patrocinadora do plano de benefícios de modo a refletir o aumento real médio de salário que a empresa estima que um empregado tenha ao longo de toda a sua carreira.

A Willis Towers Watson, responsável pela avaliação atuarial do Plano de Aposentadoria GEBSA-PREV, realizou, em janeiro/2016, estudo de aderência da hipótese de projeção do crescimento real de salários para atender aos dispositivos previstos nas bases técnicas da redação vigente da Resolução CGPC nº 18/2006 e a Instrução nº 23, de 26/6/2015. O estudo recomendou a manutenção da taxa de crescimento real de salários em 3,00% a.a..

As patrocinadoras também recomendaram a manutenção da taxa de crescimento real dos salários de 3,00% a.a. por considerarem que essa taxa reflete a expectativa das empresas com relação à evolução futura média dos salários ao longo da carreira dos seus empregados.

FATOR DE DETERMINAÇÃO DO VALOR REAL AO LONGO DO TEMPO

Fator aplicado sobre os salários e benefícios, a fim de determinar um valor médio e constante, em termos reais, durante o período de um ano. Este fator é calculado em função do nível de inflação estimado e do número de reajustes, dos salários e benefícios, que ocorrerá durante o período de 12 meses.

A adoção do fator de 97% para os benefícios pagos de forma vitalícia e 100% para os salários reflete o resultado do estudo realizado em dezembro/2016.

HIPÓTESES BIOMÉTRICAS E DEMOGRÁFICAS

As tábuas biométricas e demográficas são instrumentos que permitem medir as probabilidades de ocorrências de eventos, como morte, invalidez e desligamento de uma população em função da idade e do sexo.

Essas tábuas são selecionadas dentre um conjunto de tábuas geralmente aceitas no Brasil para a avaliação dos compromissos com benefícios de longo prazo.

A escolha da tábua de mortalidade que melhor se ajuste ao perfil dos participantes dos planos de benefícios tem sido um assunto amplamente discutido nos últimos anos pelas empresas. Atualmente não existem tábuas brasileiras que representem a mortalidade de participantes dos fundos de pensão no Brasil.

Objetivando identificar as tábuas biométricas e demográficas que melhor se ajustem ao perfil da massa de participantes do Plano de Aposentadoria GEBSA-PREV, foram realizados, em dezembro/2016, estudos de aderência das hipóteses atuariais para atender os dispositivos previstos nas bases técnicas da Resolução CGPC nº 18, de 28/3/2006, alterada pela Resolução MPS/CNPC nº 09, de 29/11/2012. As hipóteses biométricas e demográficas utilizadas na avaliação de 2017 são as indicadas por esse estudo.

REGIME FINANCEIRO E MÉTODOS ATUARIAIS

Benefício	Regime Financeiro	Método Atuarial
Aposentadoria Antecipada	Capitalização	Capitalização Financeira
Aposentadoria Normal	Capitalização	Capitalização Financeira
Incapacidade	Capitalização	Capitalização Financeira
Pensão por Morte	Capitalização	Capitalização Financeira
Benefício Mínimo	Capitalização	Agregado

COMENTÁRIOS SOBRE MÉTODOS ATUARIAIS

Os métodos de financiamento são adequados à natureza do plano e atendem ao limite mínimo estabelecido no item 6 do Regulamento anexo a Resolução CGPC nº 18, de 28/3/2006, alterada pela Resolução MPS/CNPC nº 09, de 29/11/2012.

III – PATRIMÔNIO SOCIAL

Com base no Balancete do Plano de Aposentadoria GEBSA-PREV de 31/12/2017, e nas informações prestadas pela GEBSA-PREV, o Patrimônio Social do Plano é de R\$ 1.373.920.545,08, segregados entre as patrocinadoras conforme demonstrado abaixo:

Patrocinadora	Patrimônio Social (em R\$)
Banco Cifra S.A.	780.369,86
Bently do Brasil Ltda.	31.650.157,98
GE Celma Ltda.	129.376.034,63
GE Centro Brasileiro de Pesquisa Ltda.	16.932.046,44
GE do Brasil Participações Ltda.	327.715,70
GE Digital Energy do Brasil Ltda.	30.606.119,31
GE Intelligent Platforms do Brasil Ltda.	10.498.085,27
GE Healthcare do Brasil Comércio e Serviços para Equipamentos Médico-hospitalares Ltda.	262.721.468,58
GE Healthcare Life Sciences do Brasil - Comércio de Produtos e Equipamentos para Pesquisa Científica e Biotecnologia Ltda.	3.004.452,17
GE Iluminação do Brasil Comércio de Lâmpadas Ltda.	11.500.601,68
GE Oil & Gas do Brasil Ltda.	190.771.241,60
GE Power Conversion Brasil Ltda.	33.120.548,94
GE Transportes Ferroviários S/A	48.168.964,87
GE Power & Water Equipamentos e Serviços de Energia e Tratamento de Água Ltda.	190.607.143,51
GEBSA-PREV (Patrocinadora)	533,13
Gecas do Brasil Serviços De Adm E Mkt Ltda.	7.289.637,65
General Electric Capital do Brasil Ltda.	600.380,62
General Electric do Brasil Ltda.	333.883.126,29
General Electric Energy do Brasil - Equipamentos e Serviços de Energia Ltda.	-
Gevisa S/A	70.893.600,79
ELP - Efficient Lighting Products	544.218,32
Simplex Participações e Prom de Serviços Ltda.	12.147,82
Avio do Brasil Fabricação e Manutenção de Motores e Peças para Aeronaves Ltda.	631.949,92
Total	1.373.920.545,08

De acordo com informações prestadas pela GEBSA-PREV para a manutenção de títulos marcados na curva, o Plano de Aposentadoria GEBSA-PREV possui estudos que evidenciam a capacidade de atendimento das necessidades de liquidez em função dos direitos dos participantes, das obrigações do plano e do perfil do exigível atuarial do plano de benefícios conforme determina Resolução nº 4/2002. Este estudo não foi objeto de análise pela Willis Towers Watson.

A Willis Towers Watson não efetuou qualquer análise sobre a qualidade dos ativos que compõem o Patrimônio Social do Plano de Benefícios ora avaliado tendo se baseado na informação fornecida pela GEBSA-PREV.

IV – PATRIMÔNIO DE COBERTURA, PROVISÕES E FUNDOS DO PLANO

Com base nos dados cadastrais, utilizando as hipóteses e os métodos anteriormente mencionados, certificamos que a composição do Patrimônio de Cobertura do Plano e dos Fundos em 31 de dezembro de 2017 é a seguinte:

Valores em R\$	Banco Cifra S.A.	Bently do Brasil Ltda.	GE Celma Ltda.
Patrimônio de Cobertura do Plano	-	31.534.152,88	129.098.474,02
Provisões Matemáticas	-	31.534.152,88	128.971.977,35
Benefícios Concedidos	-	662.672,54	9.002.677,39
Contribuição Definida	-	662.672,54	9.002.677,39
Saldo de Conta de Assistidos	-	662.672,54	9.002.677,39
Benefício Definido Estruturado em Regime de Capitalização	-	-	-
Valor Atual dos Benefícios Futuros Programados	-	-	-
Valor Atual dos Benefícios Futuros Não Programados	-	-	-
Benefícios a Conceder	-	30.871.480,34	119.969.299,96
Contribuição Definida	-	30.871.279,34	119.723.583,96
Saldo de Contas – Parcela Patrocinador(es)	-	16.065.732,00	70.945.612,41
Saldo de Contas – Parcela Participantes	-	14.805.547,34	48.777.971,55
Benefício Definido Estruturado em Regime de Capitalização Programado	-	147,00	232.610,00
Valor Atual dos Benefícios Futuros Programados	-	147,00	232.610,00
Valor Atual das Contribuições Futuras dos Patrocinador(es)	-	-	-
Valor Atual das Contribuições Futuras dos Participantes	-	-	-

Valores em R\$	Banco Cifra S.A.	Bently do Brasil Ltda.	GE Celma Ltda.
Benefício Definido Estruturado em Regime de Capitalização Não Programado	-	54,00	13.106,00
Valor Atual dos Benefícios Futuros Não Programados	-	54,00	13.106,00
Valor Atual das Contribuições Futuras dos Patrocinador(es)	-	-	-
Valor Atual das Contribuições Futuras dos Participantes	-	-	-
Provisão Matemática a Constituir	-	-	-
Serviço Passado	-	-	-
Déficit Equacionado	-	-	-
Por Ajustes das Contribuições Extraordinárias	-	-	-
Equilíbrio Técnico	-	-	126.496,67
Resultados Realizados	-	-	126.496,67
Superávit Técnico Acumulado	-	-	126.496,67
Reserva de Contingência	-	-	44.867,74
Reserva Especial para Revisão de Plano	-	-	81.628,93
Déficit Técnico Acumulado	-	-	-
Resultados a Realizar	-	-	-
Fundos	780.369,86	116.005,10	277.560,61
Fundo Previdencial	780.369,86	35.679,58	11.278,47
Fundo de Reversão	-	35.679,58	11.278,47
Fundo de Revisão de Plano	-	-	-
Patrocinadora	-	-	-
Participantes Ativos	-	-	-
Assistidos	-	-	-
Outros Fundos Previstos em NTA	780.369,86	-	-
Fundo Administrativo	-	77.815,37	255.913,37
Fundo de Investimento	-	2.510,15	10.368,77

Valores em R\$	GE Centro Brasileiro de Pesquisa Ltda.	GE do Brasil Participações Ltda.	GE Digital Energy do Brasil Ltda.
Patrimônio de Cobertura do Plano	16.904.038,47	246.025,77	30.566.811,85
Provisões Matemáticas	16.904.038,47	246.025,77	30.566.811,85
Benefícios Concedidos	2.231.532,82	-	8.496.161,24
Contribuição Definida	2.231.532,82	-	8.496.161,24
Saldo de Conta de Assistidos	2.231.532,82	-	8.496.161,24
Benefício Definido Estruturado em Regime de Capitalização	-	-	-
Valor Atual dos Benefícios Futuros Programados	-	-	-
Valor Atual dos Benefícios Futuros Não Programados	-	-	-
Benefícios a Conceder	14.672.505,65	246.025,77	22.070.650,61
Contribuição Definida	14.672.505,65	246.025,77	22.070.650,61
Saldo de Contas – Parcela Patrocinador(es)	8.044.249,65	148.440,84	12.633.747,62
Saldo de Contas – Parcela Participantes	6.628.256,00	97.584,93	9.436.902,99
Benefício Definido Estruturado em Regime de Capitalização Programado	-	-	-
Valor Atual dos Benefícios Futuros Programados	-	-	-
Valor Atual das Contribuições Futuras dos Patrocinador(es)	-	-	-
Valor Atual das Contribuições Futuras dos Participantes	-	-	-
Benefício Definido Estruturado em Regime de Capitalização Não Programado	-	-	-
Valor Atual dos Benefícios Futuros Não Programados	-	-	-
Valor Atual das Contribuições Futuras dos Patrocinador(es)	-	-	-
Valor Atual das Contribuições Futuras dos Participantes	-	-	-
Provisão Matemática a Constituir	-	-	-
Serviço Passado	-	-	-
Déficit Equacionado	-	-	-

Valores em R\$	GE Centro Brasileiro de Pesquisa Ltda.	GE do Brasil Participações Ltda.	GE Digital Energy do Brasil Ltda.
Por Ajustes das Contribuições Extraordinárias	-	-	-
Equilíbrio Técnico	0,00	-	-
Resultados Realizados	0,00	-	-
Superávit Técnico Acumulado	0,00	-	-
Reserva de Contingência	-	-	-
Reserva Especial para Revisão de Plano	0,00	-	-
Déficit Técnico Acumulado	-	-	-
Resultados a Realizar	-	-	-
Fundos	28.007,97	81.689,93	39.307,46
Fundo Previdencial	10.025,12	76.122,81	12.631,67
Fundo de Reversão	10.025,12	76.122,81	12.631,67
Fundo de Revisão de Plano	-	-	-
Patrocinadora	-	-	-
Participantes Ativos	-	-	-
Assistidos	-	-	-
Outros Fundos Previstos em NTA	-	-	-
Fundo Administrativo	17.171,39	5.567,12	24.587,22
Fundo de Investimento	811,46	-	2.088,57

Valores em R\$	GE Intelligent Platforms do Brasil Ltda.	GE Healthcare do Brasil Comércio e Serviços para Equipamentos Médico-Hospitalares Ltda.
Patrimônio de Cobertura do Plano	10.082.829,32	261.949.178,18
Provisões Matemáticas	10.082.829,32	261.949.041,61
Benefícios Concedidos	258.948,96	24.071.687,90
Contribuição Definida	258.948,96	24.071.687,90
Saldo de Conta de Assistidos	258.948,96	24.071.687,90
Benefício Definido Estruturado em Regime de Capitalização	-	-
Valor Atual dos Benefícios Futuros Programados	-	-
Valor Atual dos Benefícios Futuros Não Programados	-	-
Benefícios a Conceder	9.823.880,36	237.877.353,71
Contribuição Definida	9.823.880,36	237.876.893,71
Saldo de Contas – Parcela Patrocinador(es)	4.435.116,46	132.733.630,35
Saldo de Contas – Parcela Participantes	5.388.763,90	105.143.263,36
Benefício Definido Estruturado em Regime de Capitalização Programado	-	292,00
Valor Atual dos Benefícios Futuros Programados	-	292,00
Valor Atual das Contribuições Futuras dos Patrocinador(es)	-	-
Valor Atual das Contribuições Futuras dos Participantes	-	-
Benefício Definido Estruturado em Regime de Capitalização Não Programado	-	168,00
Valor Atual dos Benefícios Futuros Não Programados	-	168,00
Valor Atual das Contribuições Futuras dos Patrocinador(es)	-	-
Valor Atual das Contribuições Futuras dos Participantes	-	-
Provisão Matemática a Constituir	-	-
Serviço Passado	-	-

Valores em R\$	GE Intelligent Platforms do Brasil Ltda.	GE Healthcare do Brasil Comércio e Serviços para Equipamentos Médico-Hospitalares Ltda.
Déficit Equacionado	-	-
Por Ajustes das Contribuições Extraordinárias	-	-
Equilíbrio Técnico	0,00	136,57
Resultados Realizados	0,00	136,57
Superávit Técnico Acumulado	0,00	136,57
Reserva de Contingência	-	84,00
Reserva Especial para Revisão de Plano	0,00	52,57
Déficit Técnico Acumulado	-	-
Resultados a Realizar	-	-
Fundos	415.255,95	772.290,40
Fundo Previdencial	383.751,56	348.377,39
Fundo de Reversão	383.751,56	348.377,39
Fundo de Revisão de Plano	-	-
Patrocinadora	-	-
Participantes Ativos	-	-
Assistidos	-	-
Outros Fundos Previstos em NTA	-	-
Fundo Administrativo	30.386,05	406.230,77
Fundo de Investimento	1.118,34	17.682,24

Valores em R\$	GE Healthcare Life Sciences do Brasil - Comércio de Produtos e Equipamentos para Pesquisa Científica e Biotecnologia Ltda.	GE Iluminação do Brasil Comércio de Lâmpadas Ltda.	GE Oil & Gas do Brasil Ltda.
Patrimônio de Cobertura do Plano	2.996.809,08	11.374.898,05	188.611.949,92
Provisões Matemáticas	2.996.809,08	11.374.898,05	188.611.949,92
Benefícios Concedidos	-	354.720,39	19.682.807,59
Contribuição Definida	-	354.720,39	19.682.807,59
Saldo de Conta de Assistidos	-	354.720,39	19.682.807,59
Benefício Definido Estruturado em Regime de Capitalização	-	-	-
Valor Atual dos Benefícios Futuros Programados	-	-	-
Valor Atual dos Benefícios Futuros Não Programados	-	-	-
Benefícios a Conceder	2.996.809,08	11.020.177,66	168.929.142,33
Contribuição Definida	2.996.809,08	11.020.177,66	168.678.998,33
Saldo de Contas – Parcela Patrocinador(es)	1.777.880,45	6.359.035,15	90.063.103,94
Saldo de Contas – Parcela Participantes	1.218.928,63	4.661.142,51	78.615.894,39
Benefício Definido Estruturado em Regime de Capitalização Programado	-	-	226.323,00
Valor Atual dos Benefícios Futuros Programados	-	-	226.323,00
Valor Atual das Contribuições Futuras dos Patrocinador(es)	-	-	-
Valor Atual das Contribuições Futuras dos Participantes	-	-	-
Benefício Definido Estruturado em Regime de Capitalização Não Programado	-	-	23.821,00
Valor Atual dos Benefícios Futuros Não Programados	-	-	23.821,00
Valor Atual das Contribuições Futuras dos Patrocinador(es)	-	-	-
Valor Atual das Contribuições Futuras dos Participantes	-	-	-
Provisão Matemática a Constituir	-	-	-

Valores em R\$	GE Healthcare Life Sciences do Brasil - Comércio de Produtos e Equipamentos para Pesquisa Científica e Biotecnologia Ltda.	GE Iluminação do Brasil Comércio de Lâmpadas Ltda.	GE Oil & Gas do Brasil Ltda.
Serviço Passado	-	-	-
Déficit Equacionado	-	-	-
Por Ajustes das Contribuições Extraordinárias	-	-	-
Equilíbrio Técnico	-	-	-
Resultados Realizados	-	-	-
Superávit Técnico Acumulado	-	-	-
Reserva de Contingência	-	-	-
Reserva Especial para Revisão de Plano	-	-	-
Déficit Técnico Acumulado	-	-	-
Resultados a Realizar	-	-	-
Fundos	7.643,09	125.703,63	2.159.291,68
Fundo Previdencial	1.861,38	102.025,63	1.728.496,17
Fundo de Reversão	1.848,35	102.008,26	1.728.496,17
Fundo de Revisão de Plano	13,03	17,37	-
Patrocinadora	13,03	17,37	-
Participantes Ativos	-	-	-
Assistidos	-	-	-
Outros Fundos Previstos em NTA	-	-	-
Fundo Administrativo	5.666,15	20.831,42	386.657,42
Fundo de Investimento	115,56	2.846,58	44.138,09

Valores em R\$	GE Power Conversion Brasil Ltda.	GE Transportes Ferroviários S/A	GE Power & Water Equipamentos e Serviços de Energia e Tratamento de Água Ltda.
Patrimônio de Cobertura do Plano	33.056.987,99	48.026.684,93	189.944.474,20
Provisões Matemáticas	33.054.891,73	48.011.427,97	189.944.474,20
Benefícios Concedidos	1.785.126,30	3.239.864,13	20.341.045,78
Contribuição Definida	1.785.126,30	3.239.864,13	20.341.045,78
Saldo de Conta de Assistidos	1.785.126,30	3.239.864,13	20.341.045,78
Benefício Definido Estruturado em Regime de Capitalização	-	-	-
Valor Atual dos Benefícios Futuros Programados	-	-	-
Valor Atual dos Benefícios Futuros Não Programados	-	-	-
Benefícios a Conceder	31.269.765,43	44.771.563,84	169.603.428,42
Contribuição Definida	31.269.765,43	44.751.877,84	169.550.592,42
Saldo de Contas – Parcela Patrocinador(es)	14.074.639,45	22.435.809,17	89.117.380,71
Saldo de Contas – Parcela Participantes	17.195.125,98	22.316.068,67	80.433.211,71
Benefício Definido Estruturado em Regime de Capitalização Programado	-	17.193,00	49.123,00
Valor Atual dos Benefícios Futuros Programados	-	17.193,00	49.123,00
Valor Atual das Contribuições Futuras dos Patrocinador(es)	-	-	-
Valor Atual das Contribuições Futuras dos Participantes	-	-	-
Benefício Definido Estruturado em Regime de Capitalização Não Programado	-	2.493,00	3.713,00
Valor Atual dos Benefícios Futuros Não Programados	-	2.493,00	3.713,00
Valor Atual das Contribuições Futuras dos Patrocinador(es)	-	-	-
Valor Atual das Contribuições Futuras dos Participantes	-	-	-
Provisão Matemática a Constituir	-	-	-
Serviço Passado	-	-	-

Valores em R\$	GE Power Conversion Brasil Ltda.	GE Transportes Ferroviários S/A	GE Power & Water Equipamentos e Serviços de Energia e Tratamento de Água Ltda.
Déficit Equacionado	-	-	-
Por Ajustes das Contribuições Extraordinárias	-	-	-
Equilíbrio Técnico	2.096,26	15.256,96	-
Resultados Realizados	2.096,26	15.256,96	-
Superávit Técnico Acumulado	2.096,26	15.256,96	-
Reserva de Contingência	-	3.594,66	-
Reserva Especial para Revisão de Plano	2.096,26	11.662,30	-
Déficit Técnico Acumulado	-	-	-
Resultados a Realizar	-	-	-
Fundos	63.560,95	142.279,94	662.669,31
Fundo Previdencial	57.779,94	22.001,44	336.663,11
Fundo de Reversão	57.779,94	22.001,44	336.663,11
Fundo de Revisão de Plano	-	-	-
Patrocinadora	-	-	-
Participantes Ativos	-	-	-
Assistidos	-	-	-
Outros Fundos Previstos em NTA	-	-	-
Fundo Administrativo	2.146,64	115.902,17	306.213,37
Fundo de Investimento	3.634,37	4.376,33	19.792,83

Valores em R\$	GEBSA-PREV Patrocinadora	Gecas do Brasil Serviços de Adm e Mkt Ltda.	General Electric Capital Do Brasil Ltda.
Patrimônio de Cobertura do Plano	-	7.280.383,64	600.380,62
Provisões Matemáticas	-	7.280.383,64	600.380,62
Benefícios Concedidos	-	-	-
Contribuição Definida	-	-	-
Saldo de Conta de Assistidos	-	-	-
Benefício Definido Estruturado em Regime de Capitalização	-	-	-
Valor Atual dos Benefícios Futuros Programados	-	-	-
Valor Atual dos Benefícios Futuros Não Programados	-	-	-
Benefícios a Conceder	-	7.280.383,64	600.380,62
Contribuição Definida	-	7.280.383,64	600.380,62
Saldo de Contas – Parcela Patrocinador(es)	-	3.949.527,89	361.497,02
Saldo de Contas – Parcela Participantes	-	3.330.855,75	238.883,60
Benefício Definido Estruturado em Regime de Capitalização Programado	-	-	-
Valor Atual dos Benefícios Futuros Programados	-	-	-
Valor Atual das Contribuições Futuras dos Patrocinador(es)	-	-	-
Valor Atual das Contribuições Futuras dos Participantes	-	-	-
Benefício Definido Estruturado em Regime de Capitalização Não Programado	-	-	-
Valor Atual dos Benefícios Futuros Não Programados	-	-	-
Valor Atual das Contribuições Futuras dos Patrocinador(es)	-	-	-
Valor Atual das Contribuições Futuras dos Participantes	-	-	-
Provisão Matemática a Constituir	-	-	-
Serviço Passado	-	-	-
Déficit Equacionado	-	-	-

Valores em R\$	GEBSA-PREV Patrocinadora	Gecas do Brasil Serviços de Adm e Mkt Ltda.	General Electric Capital Do Brasil Ltda.
Por Ajustes das Contribuições Extraordinárias	-	-	-
Equilíbrio Técnico	-	0,00	-
Resultados Realizados	-	0,00	-
Superávit Técnico Acumulado	-	0,00	-
Reserva de Contingência	-	-	-
Reserva Especial para Revisão de Plano	-	0,00	-
Déficit Técnico Acumulado	-	-	-
Resultados a Realizar	-	-	-
Fundos	533,13	9.254,01	-
Fundo Previdencial	382,11	5,24	-
Fundo de Reversão	382,11	5,24	-
Fundo de Revisão de Plano	-	-	-
Patrocinadora	-	-	-
Participantes Ativos	-	-	-
Assistidos	-	-	-
Outros Fundos Previstos em NTA	-	-	-
Fundo Administrativo	-	7.422,99	-
Fundo de Investimento	151,02	1.825,78	-

Valores em R\$	General Electric do Brasil Ltda.	General Electric Energy do Brasil - Equipamentos e Serviços de Energia Ltda.	Gevisa S/A
Patrimônio de Cobertura do Plano	328.900.272,28	-	69.859.640,71
Provisões Matemáticas	327.789.794,94	-	69.859.588,86
Benefícios Concedidos	89.461.321,68	-	11.746.080,85
Contribuição Definida	83.423.099,68	-	11.746.080,85
Saldo de Conta de Assistidos	83.423.099,68	-	11.746.080,85
Benefício Definido Estruturado em Regime de Capitalização	6.038.222,00	-	-
Valor Atual dos Benefícios Futuros Programados	4.842.446,00	-	-
Valor Atual dos Benefícios Futuros Não Programados	1.195.776,00	-	-
Benefícios a Conceder	238.328.473,26	-	58.113.508,01
Contribuição Definida	238.285.220,26	-	58.109.782,01
Saldo de Contas – Parcela Patrocinador(es)	120.562.961,49	-	35.923.248,65
Saldo de Contas – Parcela Participantes	117.722.258,77	-	22.186.533,36
Benefício Definido Estruturado em Regime de Capitalização Programado	39.069,00	-	3.182,00
Valor Atual dos Benefícios Futuros Programados	39.069,00	-	3.182,00
Valor Atual das Contribuições Futuras dos Patrocinador(es)	-	-	-
Valor Atual das Contribuições Futuras dos Participantes	-	-	-
Benefício Definido Estruturado em Regime de Capitalização Não Programado	4.184,00	-	544,00
Valor Atual dos Benefícios Futuros Não Programados	4.184,00	-	544,00
Valor Atual das Contribuições Futuras dos Patrocinador(es)	-	-	-
Valor Atual das Contribuições Futuras dos Participantes	-	-	-
Provisão Matemática a Constituir	-	-	-
Serviço Passado	-	-	-
Déficit Equacionado	-	-	-

Valores em R\$	General Electric do Brasil Ltda.	General Electric Energy do Brasil - Equipamentos e Serviços de Energia Ltda.	Gevisa S/A
Por Ajustes das Contribuições Extraordinárias	-	-	-
Equilíbrio Técnico	1.110.477,34	-	51,85
Resultados Realizados	1.110.477,34	-	51,85
Superávit Técnico Acumulado	1.110.477,34	-	51,85
Reserva de Contingência	1.110.477,34	-	51,85
Reserva Especial para Revisão de Plano	0,00	-	-
Déficit Técnico Acumulado	-	-	-
Resultados a Realizar	-	-	-
Fundos	4.982.854,01	-	1.033.960,08
Fundo Previdencial	4.610.891,23	-	800.862,40
Fundo de Reversão	2.605.126,29	-	800.862,40
Fundo de Revisão de Plano	2.005.764,94	-	-
Patrocinadora	2.005.764,94	-	-
Participantes Ativos	-	-	-
Assistidos	-	-	-
Outros Fundos Previstos em NTA	-	-	-
Fundo Administrativo	350.694,89	-	227.308,01
Fundo de Investimento	21.267,89	-	5.789,67

Valores em R\$	ELP - Efficient Lighting Products	Simplex Participações e Prom de Serviços Ltda.	Avio do Brasil Fabricação e Manutenção de Motores e Peças para Aeronaves Ltda.
Patrimônio de Cobertura do Plano	-	-	631.864,17
Provisões Matemáticas	-	-	631.864,17
Benefícios Concedidos	-	-	-
Contribuição Definida	-	-	-
Saldo de Conta de Assistidos	-	-	-
Benefício Definido Estruturado em Regime de Capitalização	-	-	-
Valor Atual dos Benefícios Futuros Programados	-	-	-
Valor Atual dos Benefícios Futuros Não Programados	-	-	-
Benefícios a Conceder	-	-	631.864,17
Contribuição Definida	-	-	631.864,17
Saldo de Contas – Parcela Patrocinador(es)	-	-	375.125,92
Saldo de Contas – Parcela Participantes	-	-	256.738,25
Benefício Definido Estruturado em Regime de Capitalização Programado	-	-	-
Valor Atual dos Benefícios Futuros Programados	-	-	-
Valor Atual das Contribuições Futuras dos Patrocinador(es)	-	-	-
Valor Atual das Contribuições Futuras dos Participantes	-	-	-
Benefício Definido Estruturado em Regime de Capitalização Não Programado	-	-	-
Valor Atual dos Benefícios Futuros Não Programados	-	-	-
Valor Atual das Contribuições Futuras dos Patrocinador(es)	-	-	-
Valor Atual das Contribuições Futuras dos Participantes	-	-	-
Provisão Matemática a Constituir	-	-	-
Serviço Passado	-	-	-

Valores em R\$	ELP - Efficient Lighting Products	Simple Participações e Prom de Serviços Ltda.	Avio do Brasil Fabricação e Manutenção de Motores e Peças para Aeronaves Ltda.
Déficit Equacionado	-	-	-
Por Ajustes das Contribuições Extraordinárias	-	-	-
Equilíbrio Técnico	-	-	-
Resultados Realizados	-	-	-
Superávit Técnico Acumulado	-	-	-
Reserva de Contingência	-	-	-
Reserva Especial para Revisão de Plano	-	-	-
Déficit Técnico Acumulado	-	-	-
Resultados a Realizar	-	-	-
Fundos	544.218,32	12.147,82	85,75
Fundo Previdencial	544.218,32	12.147,82	-
Fundo de Reversão	-	-	-
Fundo de Revisão de Plano	-	-	-
Patrocinadora	-	-	-
Participantes Ativos	-	-	-
Assistidos	-	-	-
Outros Fundos Previstos em NTA	544.218,32	12.147,82	-
Fundo Administrativo	-	-	-
Fundo de Investimento	-	-	85,75

Valores em R\$	Total
Patrimônio de Cobertura do Plano	1.361.665.856,08
Provisões Matemáticas	1.360.411.340,43
Benefícios Concedidos	191.334.647,57
Contribuição Definida	185.296.425,57
Saldo de Conta de Assistidos	185.296.425,57
Benefício Definido Estruturado em Regime de Capitalização	6.038.222,00
Valor Atual dos Benefícios Futuros Programados	4.842.446,00
Valor Atual dos Benefícios Futuros Não Programados	1.195.776,00
Benefícios a Conceder	1.169.076.692,86
Contribuição Definida	1.168.460.670,86
Saldo de Contas – Parcela Patrocinador(es)	630.006.739,17
Saldo de Contas – Parcela Participantes	538.453.931,69
Benefício Definido Estruturado em Regime de Capitalização Programado	567.939,00
Valor Atual dos Benefícios Futuros Programados	567.939,00
Valor Atual das Contribuições Futuras dos Patrocinador(es)	-
Valor Atual das Contribuições Futuras dos Participantes	-
Benefício Definido Estruturado em Regime de Capitalização Não Programado	48.083,00
Valor Atual dos Benefícios Futuros Não Programados	48.083,00
Valor Atual das Contribuições Futuras dos Patrocinador(es)	-
Valor Atual das Contribuições Futuras dos Participantes	-
Provisão Matemática a Constituir	-
Serviço Passado	-
Déficit Equacionado	-
Por Ajustes das Contribuições Extraordinárias	-

Valores em R\$	Total
Equilíbrio Técnico	1.254.515,65
Resultados Realizados	1.254.515,65
Superávit Técnico Acumulado	1.254.515,65
Reserva de Contingência	1.159.075,59
Reserva Especial para Revisão de Plano	95.440,06
Déficit Técnico Acumulado	-
Resultados a Realizar	-
Fundos	12.254.689,00
Fundo Previdencial	9.875.571,25
Fundo de Reversão	6.533.039,91
Fundo de Revisão de Plano	2.005.795,34
Patrocinadora	2.005.795,34
Participantes Ativos	-
Assistidos	-
Outros Fundos Previstos em NTA	1.336.736,00
Fundo Administrativo	2.240.514,35
Fundo de Investimento	138.603,40

FUNDO DE REVERSÃO DE SALDO POR EXIGÊNCIA REGULAMENTAR

Conforme definido no item 7.5 do regulamento do Plano de Aposentadoria GEBSA-PREV, este Fundo é constituído a partir da parcela do Saldo da Conta do Participante não destinada ao pagamento de benefícios, em função do término do vínculo empregatício anteriormente à elegibilidade a algum benefício e poderá ser utilizado para compensação de contribuições futuras de Patrocinadora ou para cobertura da Conta Coletiva, ou outra destinação, observada a legislação vigente, desde que prevista no plano de custeio anual, baseado em parecer atuarial, devidamente aprovado pelo Conselho Deliberativo e revertido em proveito do Plano.

REVERSÃO DE FUNDO PARA COBERTURA DOS BENEFÍCIOS DE RISCO

As Patrocinadoras identificadas abaixo optaram, mediante consulta e aprovação do Conselho Deliberativo, pela reversão de recursos do Fundo de Reversão de Saldo por Exigência Regulamentar para cobertura integral do Valor Atual de Contribuição Futura (Parcela de Benefício Definido) do Plano.

Patrocinadora	Valor Revertido do Fundo para Cobertura de Benefício de Risco (em R\$)
GE Oil&Gas do Brasil	9.530,89
GE Power & Water Equipamentos e Serviços de Energia e Tratamento de Água	11.859,88
Bently do Brasil	156,72
Gevisa	427,22

RESERVA DE CONTINGÊNCIA

De acordo com o art. 7º da Resolução CGPC nº 26/2008, alterada pela Resolução CNPC nº 22/2015 o resultado superavitário deve ser destinado à constituição de reserva de contingência, até o limite de 25% das provisões matemáticas ou até o limite calculado pela seguinte fórmula, o que for menor:

> Limite da Reserva de Contingência = $[10\% + (1\% \times \text{duração do passivo do plano})] \times \text{Provisão Matemática}$.

Para o Plano de Aposentadoria GEBSA-PREV, temos:

Limite Máximo	Limite pela Fórmula	Menor Limite
25%	$10\% + (1\% \times 8,26) = 18,26\%$	18,26%

Uma vez que o limite calculado pela fórmula é menor que 25% das Provisões Matemáticas, foi alocado na reserva de contingência o total do superávit técnico acumulado, equivalente a 18,26% das Provisões Matemáticas por Patrocinadora.

Ressaltamos que entende-se por Provisões Matemáticas as provisões cujo valor ou nível seja previamente estabelecido e cujo custeio seja determinado atuarialmente, de forma a assegurar sua concessão e manutenção, deduzidas das respectivas provisões matemáticas a constituir.

FUNDO DE REVISÃO DE PLANO

Os valores alocados nesse fundo são originados das destinações de superávit já ocorridas, tendo sido a última distribuição verificada no encerramento deste exercício (2017) após apuração de excedente alocado na conta Superávit – Reserva Especial para Revisão de Plano pelo 3º ano consecutivo para as Patrocinadoras:

- > GE Healthcare Life Sciences do Brasil – Comércio de Produtos e Equipamentos para Pesquisa Científica e Biotecnologia Ltda.
- > General Electric do Brasil Ltda.
- > GE Iluminação do Brasil Comércio de Lâmpadas Ltda.

Os valores alocados na conta Fundo de Revisão de Patrocinadora podem ser utilizados para abatimento das contribuições futuras das mesmas. Estas alocações foram apreciadas e aprovadas pelo Conselho Deliberativo da entidade

DESTINAÇÃO DA RESERVA ESPECIAL PARA REVISÃO DE PLANO

Conforme determinado pela Resolução CGPC nº 26/2008, o Plano de Aposentadoria GEBSA–PREV apresentou superávit e após a revisão do conjunto de hipóteses atuariais conforme determinado pela legislação vigente foi constituída Reserva Especial para Revisão de Plano pelo terceiro exercício consecutivo, sendo sua destinação obrigatória no encerramento do exercício de 2017. A Reserva Especial vinculada a cada Patrocinadora está demonstrada abaixo:

Patrocinadora	Valor Revertido para Fundo de Revisão (em R\$)
GE Healthcare Life Science do Brasil	13,03
General Eletric do Brasil	1.369.487,77
GE Iluminação do Brasil	17,37

A GEBSA–Prev, respaldada de opinião de seu assessor jurídico externo, decidiu que os valores acima sejam integralmente destinados e alocados em conta de Fundo de Revisão – Patrocinadora. Estas alocações foram apreciadas e aprovadas pelo Conselho Deliberativo da Entidade.

V – VARIAÇÃO DO PASSIVO ATUARIAL

O quadro a seguir apresenta um resumo do passivo atuarial encerrado em 31/12/2017 comparado com o passivo atuarial encerrado em 31/12/2016 atualizado para 31/12/2017.

	Valores em R\$		Variação em %
	Exercício Encerrado	Exercício Anterior Atualizado	
Passivo Atuarial	1.360.411.340,43	1.360.195.512,88	0,02%
Benefícios Concedidos	191.334.647,57	191.088.034,02	0,13%
Contribuição Definida	185.296.425,57	185.296.425,57	0,00%
Benefício Definido	6.038.222,00	5.791.608,45	4,26%
Benefícios a Conceder	1.169.076.692,86	1.169.107.478,86	0,00%
Contribuição Definida	1.168.460.670,86	1.168.460.670,86	0,00%
Benefício Definido	616.022,00	646.808,00	- 4,76%

Convém ressaltar que do Passivo Atuarial de R\$ 1.360.411.340,43, apenas 0,49%, equivalente a R\$ 6.654.244,00, é atuarialmente determinado com base nas hipóteses e métodos anteriormente indicados, pois corresponde à parcela das provisões matemáticas de benefícios concedidos relativa às rendas mensais vitalícias e à parcela das provisões matemáticas de benefícios a conceder relativa ao benefício mínimo. Os 99,51% restantes, equivalentes a R\$ 1.353.757.096,43 são provenientes dos saldos de conta formados pelas contribuições dos participantes e das patrocinadoras acrescidas do retorno dos investimentos, cujas informações são de inteira responsabilidade da GEBSA-PREV.

A variação nas provisões matemáticas se deve à evolução da massa e alteração da taxa de juros.

VI- PLANO DE CUSTEIO

No período de abril de 2018 a março de 2019 deverão vigorar as taxas de custeio indicadas neste Parecer.

PATROCINADORAS

Todas as patrocinadoras encontram-se com as reservas matemáticas para cobertura dos benefícios estruturados sob a modalidade de benefício definido ofertados pelo plano integralizadas, não havendo necessidade de contribuição para custeio dos mesmos no plano de custeio estabelecido neste parecer.

As contribuições das patrocinadoras deverão ser praticadas conforme previsto no Regulamento do Plano. Para o período vigente por este plano de custeio, foram estimadas, as seguintes taxas médias:

Taxas de Contribuição em % da Folha de Participação	
Patrocinadora	Aposentadoria (Parcela CD)
Avio do Brasil Fabricação e Manutenção de Motores e Peças para Aeronaves Ltda.	6,15%
Bently do Brasil Ltda.	8,73%
General Electric Capital do Brasil Ltda.	0,00%
GE Celma Ltda.	7,27%
GE Centro Brasileiro de Pesquisa Ltda.	9,59%
GE Digital Energy do Brasil Ltda.	7,48%
GE do Brasil Participações Ltda.	0,00%
General Electric Energy do Brasil – Equipamentos e Serviços de Energia Ltda.	0,00%
GE Healthcare do Brasil Comércio e Serviços Para Equipamentos Médico-Hospitalares Ltda.	8,05%
GE Healthcare Life Sciences do Brasil – Comércio de Produtos e Equipamentos para Pesquisa Científica e Biotecnologia Ltda.	8,56%
GE Iluminação do Brasil Comércio de Lâmpadas Ltda.	8,34%
GE Intelligent Platforms do Brasil Ltda.	6,96%
GE Oil & Gas do Brasil Ltda.	7,23%
GE Power Conversion Brasil Ltda.	6,88%
GE Promoções e Serviços de Cobrança e Telemarketing Ltda.	0,00%
GE Transportes Ferroviários S/A	7,68%
GE Power & Water Equipamentos e Serviços de Energia e Tratamento de Água Ltda.	8,55%

Taxas de Contribuição em % da Folha de Participação

Patrocinadora	Aposentadoria (Parcela CD)
GEBSA-PREV Sociedade de Previdência Privada	0,00%
Gecas do Brasil Serviços de Administração e Marketing Ltda.	11,25%
General Electric do Brasil Ltda.	7,93%
Gevisa S/A	7,34%

Para as patrocinadoras retirantes, cujos processos de retirada de patrocínio já foram aprovados pela Previc, não foram previstos contribuições para o exercício de 2018, são elas:

- > Banco Cifra S.A
- > ELP – Efficient Lighting Products Indústria e Comércio de Lâmpadas Ltda.
- > Simples Participações e Promoções de Serviços Ltda.

As patrocinadoras listadas abaixo não apresentavam participantes ativos na data base dos dados utilizada para fins desta avaliação atuarial. Porém caso haja o ingresso de participantes, as mesmas deverão efetuar as contribuições previstas em regulamento.

- > General Electric Capital do Brasil Ltda.
- > GE do Brasil Participações Ltda.
- > General Electric Energy do Brasil – Equipamentos e Serviços de Energia Ltda.
- > GE Promoções e Serviços de Cobrança e Telemarketing Ltda.
- > GEBSA-PREV Sociedade de Previdência Privada

Durante o período vigente por este plano de custeio as patrocinadoras poderão utilizar os recursos existentes no Fundo de Reversão de Saldo por Exigência Regulamentar bem como do Fundo de Revisão para financiar as contribuições mensais da patrocinadora, mediante reversão mensal e aprovação do Conselho Deliberativo.

As contribuições administrativas esperadas serão deduzidas diretamente do rendimento dos investimentos do Plano, conforme previsto no Regulamento do PGA e mediante aprovação do Conselho Deliberativo.

Adicionalmente, mediante aprovação do Conselho Deliberativo, fica facultada também a utilização dos recursos do Fundo Administrativo para cobertura de despesas administrativas.

PARTICIPANTES

As contribuições dos participantes deverão ser praticadas conforme previsto no Regulamento do Plano. Para o período vigente por este plano de custeio, foram estimadas, as seguintes taxas médias:

Taxas de Contribuição em % da Folha de Participação	
Patrocinadora	Aposentadoria (Parcela CD)
Avio do Brasil Fabricação e Manutenção de Motores e Peças para Aeronaves Ltda.	4,10%
Bently do Brasil Ltda.	5,29%
General Electric Capital do Brasil Ltda.	0,00%
GE Celma Ltda.	3,98%
GE Centro Brasileiro de Pesquisa Ltda.	5,61%
GE Digital Energy do Brasil Ltda.	5,08%
GE do Brasil Participações Ltda.	0,00%
General Electric Energy do Brasil – Equipamentos e Serviços de Energia Ltda.	0,00%
GE Healthcare do Brasil Comércio e Serviços Para Equipamentos Médico-Hospitalares Ltda.	5,07%
GE Healthcare Life Sciences do Brasil – Comércio de Produtos e Equipamentos para Pesquisa Científica e Biotecnologia Ltda.	5,02%
GE Iluminação do Brasil Comércio de Lâmpadas Ltda.	5,01%
GE Intelligent Platforms do Brasil Ltda.	4,67%
GE Oil & Gas do Brasil Ltda.	4,43%
GE Power Conversion Brasil Ltda.	4,60%
GE Promoções e Serviços de Cobrança e Telemarketing Ltda.	0,00%
GE Transportes Ferroviários S/A	5,02%
GE Power & Water Equipamentos e Serviços de Energia e Tratamento de Água Ltda.	5,22%
GEBSA-PREV Sociedade de Previdência Privada	0,00%
Gecas do Brasil Serviços de Administração e Marketing Ltda.	5,97%
General Electric do Brasil Ltda.	4,88%
Gevisa S/A	4,51%

Tendo em vista a natureza do plano e a vinculação, nesse tipo de plano, da contribuição patronal com os fatos efetivamente ocorridos tais como salários realmente pagos, a contribuição realizada pelo participante e índice de adesão ao plano, as taxas de contribuição definida apresentadas neste Parecer são estimativas, podendo, portanto, deixar de coincidir com as taxas efetivamente praticadas.

As patrocinadoras listadas abaixo não apresentavam participantes ativos na data base dos dados utilizada para fins desta avaliação atuarial. Porém caso haja o ingresso de participantes, os participantes entrantes deverão efetuar as contribuições previstas em regulamento.

- > General Electric Capital Do Brasil Ltda.
- > GE do Brasil Participações Ltda.
- > General Electric Energy do Brasil – Equipamentos e Serviços de Energia Ltda.
- > GE Promoções e Serviços de Cobrança e Telemarketing Ltda.
- > GEBSA-PREV Sociedade de Previdência Privada

AUTOPATROCINADOS

Conforme informado pela Entidade e aprovado pelo Conselho Deliberativo, os participantes autopatrocinados deverão realizar, a partir da data de vigência deste plano, além de suas contribuições, as contribuições que seriam feitas pela patrocinadora para cobertura do benefício programado, acrescidas de contribuição fixa para cobertura de despesas administrativas específicas para gerenciamento deste grupo de participantes, correspondente a R\$ 17,00 mensais.

BENEFÍCIOS PROPORCIONAIS DIFERIDOS

Não há previsão de contribuições a serem realizadas por este grupo de participantes.

O novo plano de custeio passa a vigorar a partir de 1/4/2018.

VII – CONCLUSÃO

Informamos que o plano encontra-se solvente, tendo seus passivos atuariais integralmente cobertos pelo Patrimônio de Cobertura do Plano.

Face ao exposto, na qualidade de atuários responsáveis pela avaliação atuarial anual regular do Plano de Aposentadoria GEBSA-PREV da GEBSA-PREV Sociedade de Previdência Privada, informamos que o plano encontra-se solvente, tendo seus passivos atuariais integralmente cobertos pelo Patrimônio de

Cobertura do Plano e as Patrocinadoras listadas a seguir encontram-se superavitárias, em 31/12/2017, onde, em acordo com a Resolução CGPC nº 26/2008, o valor do excesso do patrimônio do Plano sobre as Provisões Matemáticas foi utilizado para constituição da Reserva de Contingência, limitado a 18,26% do Total das Provisões Matemáticas de Benefício Definido, e o valor do superávit excedente a Reserva de Contingência, caso aplicável, utilizado para constituição da Reserva Especial para Revisão do Plano conforme apreciação e deliberação do Conselho Deliberativo da Entidade.

- > GE Celma Ltda. (1º ano de reserva especial)
- > GE Healthcare do Brasil Comércio e Serviços para Equipamentos Médico-Hospitalares Ltda. (1º ano de reserva especial)
- > GE Transportes Ferroviários S/A (1º ano de reserva especial)
- > GE Digital Energy do Brasil Ltda. (1º ano de reserva especial)
- > General Electric do Brasil Ltda.

Adicionalmente, informamos que as demais Patrocinadoras do Plano de Aposentadoria GEBSA-PREV, que não foram listadas acima, encontram-se financeiramente equilibradas, dependendo apenas do pagamento das contribuições previstas no Plano de Custeio para manutenção deste equilíbrio.

Reforçamos que, as Patrocinadoras abaixo destacadas encontram-se em processo de pagamento dos valores referentes às suas retiradas de patrocínio, as quais já foram devidamente aprovadas e homologadas pela Superintendência Nacional de Previdência Complementar – Previc, por meio das portarias anteriormente informadas, devendo a GEBSA-PREV Sociedade de Previdência Privada procurar ao longo do exercício de 2018 finalizar os pagamentos ainda devidos.

- > Banco Cifra S.A
- > ELP – Efficient Lighting Products Indústria e Comércio de Lâmpadas Ltda.
- > Simples Participações e Promoções de Serviços Ltda.

As provisões matemáticas apresentadas neste parecer são estimativas e baseadas em premissas sobre eventos futuros. Determinadas regras do plano, julgadas imateriais do ponto de vista atuarial, não são avaliadas. Outras regras são calculadas por aproximação na avaliação atuarial para apuração dos compromissos do plano. A Willis Towers Watson adota aproximações em seus cálculos que, de acordo com sua avaliação, não resultam em diferença expressiva em relação aos resultados que seriam obtidos usando cálculos mais detalhados ou dados mais precisos.

As premissas atuariais adotadas foram determinadas através de estudos de aderência elaborados conforme a legislação vigente.

Futuras avaliações atuariais podem apresentar resultados diferentes dos registrados neste parecer devido a diversos fatores, dentre eles destacamos: experiência do plano diferente da prevista nas premissas econômicas ou demográficas; alteração nas premissas econômicas ou demográficas; mudança nas regras do plano e/ou na legislação; e eventos significativos ocorridos nas patrocinadoras, tais como reestruturações, aquisições e alienações.

Os resultados apresentados neste parecer estão diretamente vinculados à precisão e integridade dos dados e informações de responsabilidade da entidade e suas patrocinadoras.

Por fim, informamos que a avaliação atuarial do Plano de Aposentadoria GEBSA-PREV encontra-se em conformidade com os padrões atuariais geralmente aceitos.

Este parecer atuarial foi elaborado para a GEBSA-PREV com o propósito de apresentar os resultados da avaliação atuarial em 31/12/2017. Este documento não se destina ou deve ser utilizado para outros fins. Qualquer outro destinatário será considerado como tendo concordado que a Willis Towers Watson tem responsabilidade apenas com a GEBSA-PREV em relação a todas as questões relativas a este documento, e se basear neste documento não resultará na criação de qualquer direito ou responsabilidade pela Willis Towers Watson para tal destinatário.

Towers Watson Consultoria Ltda.
Rio de Janeiro, 28 de fevereiro de 2018.

Rafael dos Santos Silva
MIBA nº 1.235

Bianca Moreira
MIBA nº 2.382

PARECER ATUARIAL

Plano de Benefícios GE Aviation

Para fins da avaliação atuarial referente ao exercício de 2017 do Plano de Benefícios GE Aviation da GEBSA-PREV Sociedade de Previdência Privada, utilizamos o cadastro de dados individuais fornecido pela entidade posicionado em 31/7/2017.

A empresa GE Celma Ltda. é a patrocinadora do Plano de Benefícios GE Aviation.

Os resultados da avaliação atuarial estão posicionados em 31/12/2017.

Após a análise detalhada desses dados e correções feitas pela entidade, verificamos que eles estavam suficientemente completos, não havendo necessidade de qualquer ajuste para realização da avaliação atuarial.

A responsabilidade sobre a veracidade e completude das informações prestadas é inteiramente da patrocinadora, do administrador do plano e de seus representantes legais, não cabendo ao atuário qualquer responsabilidade sobre as informações prestadas.

A avaliação atuarial à qual se refere este parecer reflete o regulamento vigente aprovado pela Superintendência Nacional de Previdência Complementar – Previc, através da Portaria nº 793 de 11/10/2010, publicada no Diário Oficial da União (DOU) de 13/10/2010.

O Plano de Benefícios GE Aviation foi criado para recepção exclusiva de assistidos e respectivos beneficiários, que na Data de Implantação deste Plano, fizeram parte do Plano de Benefícios II, administrado pelo Instituto AERUS de Seguridade Social, e que por expressa opção, declarada no processo de retirada de patrocínio, optaram por se transferir, com a manutenção de seus benefícios concedidos, para o Plano GE Aviation.

O Plano GE Aviation encontra-se fechado a adesão de novos participantes.

I – ESTATÍSTICAS

O Plano GE Aviation apresenta apenas participantes assistidos.

Benefícios Concedidos	31/7/2017
Aposentados Válidos	
Número	10
Idade Média (em anos)	69,5
Valor Médio do Benefício (R\$)	3.633

Benefícios Concedidos	31/7/2017
Pensionistas (Grupos Familiares)	
Número	1
Idade Média (em anos)	70,0
Valor Médio do Benefício (R\$)	2.347

II – HIPÓTESES E MÉTODOS ATUARIAIS

O conjunto de hipóteses e métodos atuariais adotados nos cálculos atuariais resultou de um processo de interação entre a Willis Towers Watson e a GEBSA-PREV e contam com o aval da patrocinadora do plano conforme determina a redação vigente da Resolução CGPC nº 18/2006 e a Instrução nº 23, de 26/06/2015.

Para a apuração das provisões matemáticas e custos foram utilizadas as seguintes hipóteses e métodos atuariais:

Hipóteses Econômicas e Financeiras	2017	2016
Taxa Real Anual de Juros	5,64%	5,65%
Indexador do Plano (Reajuste dos Benefícios)	INPC (IBGE)	INPC (IBGE)
Projeção do Crescimento Real dos Benefícios do Plano	0,00%	0,00%
Fator de Determinação do Valor Real ao Longo do Tempo		
Benefícios Entidade	97%	97%
Tábua de Mortalidade Geral	AT-2000 ¹	AT-2000 ²

¹ Tábua AT-2000 Basic suavizada em 10%, segregada por sexo.

² Tábua AT-2000 Basic suavizada em 10%, segregada por sexo

A seguir descrevemos algumas razões para a seleção das principais hipóteses.

TAXA REAL ANUAL DE JUROS

A taxa real anual de juros, utilizada para trazer a valor presente os pagamentos dos benefícios definidos, conforme determinam a redação vigente da Resolução CGPC nº 18/2006 e a Instrução nº 23 de 26/06/2015, deve ser justificada pela entidade fechada de previdência complementar com base em estudos técnicos que comprovem a aderência das hipóteses de rentabilidade dos investimentos ao plano de custeio e ao fluxo futuro de receitas de contribuições e de pagamento de benefícios.

A Willis Towers Watson, responsável pela avaliação atuarial do Plano de Benefícios GE Aviation, realizou, em 2017, estudo utilizando os fluxos de benefícios do plano, elaborados com as hipóteses recomendadas pelo estudo de aderência das hipóteses biométricas e demográficas e segundo as regras do plano de benefícios estabelecidas no regulamento vigente.

Os resultados do estudo de aderência e adequação da taxa real de juros, considerando a distribuição da rentabilidade real líquida projetada para o Plano de Benefícios GE Aviation da GEBSA-PREV indicam significativa capacidade de rentabilização dos ativos classificados como “para negociação” a 5,00% a.a., na média. A TIR da carteira classificada como “mantida até o vencimento” é de 5,67% a.a. .

Quando apurada a TIR dos passivos, obteve-se, com intervalo de confiança de 50% (intervalo de confiança mínimo exigido pela Instrução nº 23/2015), suporte para a adoção da taxa real de juros de 5,64% a.a. para o plano de benefícios. Assim, pode-se afirmar, com o nível mínimo exigido de confiabilidade estatística a aderência da taxa real de juros de 5,64% a.a., condição que sinaliza a cobertura da taxa real de juros frente a taxa de retorno real esperada dos recursos garantidores.

Os dados cadastrais do estudo foram providenciados e validados pelo Administrador Responsável pelo Plano de Benefícios (ARPB) e as informações relativas aos investimentos providenciadas e validadas pelo Administrador Estatutário Tecnicamente Qualificado (AETQ). O estudo acima foi aprovado pela Diretoria Executiva, pelo Conselho Deliberativo da GEBSA-PREV e com parecer emitido pelo Conselho Fiscal.

FATOR DE DETERMINAÇÃO DO VALOR REAL AO LONGO DO TEMPO

Fator aplicado sobre os benefícios, a fim de determinar um valor médio e constante, em termos reais, durante o período de um ano. Este fator é calculado em função do nível de inflação estimado e do número de reajustes, dos benefícios, que ocorrerá durante o período de 12 meses.

A adoção do fator de 97% reflete a expectativa de uma inflação anual de aproximadamente 4,55%.

HIPÓTESES BIOMÉTRICAS E DEMOGRÁFICAS

As tábuas biométricas e demográficas são instrumentos que permitem medir as probabilidades de ocorrências de eventos, como morte, invalidez e desligamento de uma população em função da idade e do sexo.

Essas tábuas são selecionadas dentre um conjunto de tábuas geralmente aceitas no Brasil para a avaliação dos compromissos com benefícios de longo prazo.

A escolha da tábua de mortalidade que melhor se ajuste ao perfil dos participantes dos planos de benefícios tem sido um assunto amplamente discutido nos últimos anos pelas empresas. Atualmente não existem tábuas brasileiras que representem a mortalidade de participantes dos fundos de pensão no Brasil.

Objetivando identificar as tábuas biométricas e demográficas que melhor se ajustem ao perfil da massa de participantes do Plano de Benefícios GE Aviation, foram realizados, em dezembro/2017, estudos de aderência das hipóteses atuariais para atender os dispositivos previstos nas bases técnicas da Resolução CGPC nº 18, de 28/3/2006, alterada pela Resolução MPS/CNPC nº 09, de 29/11/2012. As hipóteses biométricas e demográficas utilizadas na avaliação de 2017 são as indicadas por esse estudo.

REGIME FINANCEIRO E MÉTODOS ATUARIAIS

Benefício	Regime Financeiro	Método Atuarial
Aposentadoria por Tempo de Serviço	Capitalização	Valor Presente de Benefício Futuro
Aposentadoria Especial	Capitalização	Valor Presente de Benefício Futuro
Aposentadoria Antecipada	Capitalização	Valor Presente de Benefício Futuro
Aposentadoria por Invalidez	Capitalização	Valor Presente de Benefício Futuro
Pensão por Morte	Capitalização	Valor Presente de Benefício Futuro
Pecúlio por Morte	Repartição Simples	Não Aplicável
Benefício Diferido por Desligamento	Capitalização	Valor Presente de Benefício Futuro

COMENTÁRIOS SOBRE MÉTODOS ATUARIAIS

Os métodos de financiamento são adequados à natureza do plano e atendem ao limite mínimo estabelecido no item 6 do Regulamento anexo a Resolução CGPC nº 18, de 28/3/2006, alterada pela Resolução MPS/CNPC nº 09, de 29/11/2012.

III – PATRIMÔNIO SOCIAL

Com base no Balancete do Plano de Benefícios GE Aviation de 31/12/2017, e nas informações prestadas pela GEBSA-PREV, o Patrimônio Social do Plano é de R\$ 5.007.637,13.

De acordo com informações prestadas pela GEBSA-PREV para a manutenção de títulos marcados na curva, o Plano de Benefícios GE Aviation possui estudos que evidenciam a capacidade de atendimento das necessidades de liquidez em função dos direitos dos participantes, das obrigações do plano e do perfil do exigível atuarial do plano de benefícios conforme determina Resolução nº 4/2002. Este estudo não foi objeto de análise pela Willis Towers Watson.

A Willis Towers Watson não efetuou qualquer análise sobre a qualidade dos ativos que compõem o Patrimônio Social do Plano de Benefícios ora avaliado tendo se baseado na informação fornecida pela GEBSA-PREV.

IV – PATRIMÔNIO DE COBERTURA, PROVISÕES E FUNDOS DO PLANO

Com base nos dados cadastrais, utilizando as hipóteses e os métodos anteriormente mencionados, certificamos que a composição do Patrimônio de Cobertura do Plano e dos Fundos em 31/12/2017 é a seguinte:

	Valores em R\$
Patrimônio de Cobertura do Plano	4.968.528,51
Provisões Matemáticas	5.243.492,99
<i>Benefícios Concedidos</i>	<i>5.813.711,00</i>
Contribuição Definida	0,00
Benefício Definido Estruturado em Regime de Capitalização	5.813.711,00
Valor Atual dos Benefícios Futuros Programados	5.476.149,00
Valor Atual dos Benefícios Futuros Não Programados	337.562,00
<i>Benefícios a Conceder</i>	<i>0,00</i>
<i>Provisão Matemática a Constituir</i>	<i>(570.218,01)</i>
Serviço Passado	0,00
Déficit Equacionado	(570.218,01)
Patrocinador(es)	(570.218,01)
Participantes	0,00
Assistidos	0,00
Por Ajustes das Contribuições Extraordinárias	0,00
<i>Equilíbrio Técnico</i>	<i>(274.964,48)</i>
Resultados Realizados	(274.964,48)

	Valores em R\$
Superávit Técnico Acumulado	0,00
Reserva de Contingência	0,00
Reserva Especial para Revisão de Plano	0,00
Déficit Técnico Acumulado	(274.964,48)
Resultados a Realizar	0,00
Fundos	39.108,62
Fundo Administrativo	39.108,62

AJUSTE DE PRECIFICAÇÃO E APURAÇÃO DO EQUILÍBRIO TÉCNICO AJUSTADO

Na Avaliação Atuarial de encerramento do exercício de 2017, é obrigatório o cálculo e aplicação do Ajuste de Precificação, conforme disposto na Resolução CNPC nº 16/2014, nas situações de equacionamento de deficit e distribuição de superávit.

Dessa forma, foi calculado e informado pela GEBSA-PREV o valor de ajuste de precificação de R\$ 19.395,39 do Plano de Benefícios GE Aviation correspondente à diferença entre o valor dos seus títulos públicos federais atrelados a índice de preços classificados na categoria títulos mantidos até o vencimento, considerando a taxa de juros real anual de 5,64% e o valor contábil desses títulos.

Apresentamos abaixo a apuração do Equilíbrio Técnico Ajustado considerando o Ajuste de Precificação para o Plano de Benefícios GE Aviation:

Apuração do Equilíbrio Técnico Ajustado	Valores em R\$
a) Resultados Realizados	(274.964,48)
a.1) Superávit Técnico Acumulado	-
a.2) Déficit Técnico Acumulado	(274.964,48)
b) Ajuste de Precificação	19.395,39
c) Equilíbrio Técnico Ajustado (ETA) = (a+b)	(255.569,09)

DÉFICIT EQUACIONADO E DÉFICIT TÉCNICO ACUMULADO

De acordo com o Art. 28º da Resolução CGPC nº 26/2008, alterada pela Resolução CNPC nº 22/2015, deverá ser elaborado e aprovado um plano de equacionamento do deficit até o final do exercício subsequente, se o deficit for superior ao limite calculado pela seguinte fórmula:

> Limite de Deficit Técnico Acumulado = 1% x (duração do passivo do plano – 4) x Provisão Matemática

Para o Plano de Benefícios GE Aviation temos, considerando a duração apurada na Avaliação 2017:

Duração	Limite pela formula %	Limite do Deficit
9,16	1% x (9,16 – 4) = 5,16%	R\$ 270.564,24

Nos termos das normas vigentes e do “Instrumento Particular de Integralização de Provisões Matemáticas a Constituir do Plano de Benefícios GE Aviation”, não há a necessidade de equacionamento de deficit adicional em 31/12/2017 uma vez que o Equilíbrio Técnico Ajustado apurado nesta data é inferior ao limite de R\$ 270.564,24.

Ressaltamos que, conforme Parágrafo 5º do Art. 28 da referida legislação, entende-se por Provisões Matemáticas as parcelas dos planos estruturadas sob a forma de benefício definido, independente da modalidade que o plano de benefícios esteja estruturado, deduzidas as respectivas provisões matemáticas a constituir.

O “Instrumento Particular de Integralização de Provisões Matemáticas a Constituir do Plano de Benefícios GE Aviation” firmando entre a patrocinadora GE Celma Ltda. e a entidade prevê a repactuação do seu saldo devedor ao final de cada exercício quando observado ganho ou perda atuarial. O prazo remanescente de amortização do referido instrumento é de 12 anos e 11 meses em 31/12/2017.

VARIAÇÃO DO PASSIVO ATUARIAL

O quadro a seguir apresenta um resumo do passivo atuarial encerrado em 31/12/2017 comparado com o passivo atuarial encerrado em 31/12/2016 atualizado para 31/12/2017.

	Valores em R\$		Variação em %
	Exercício Encerrado	Exercício Anterior Atualizado	
Passivo Atuarial	5.813.711,00	5.823.158,64	-0,16%
Benefícios Concedidos	5.813.711,00	5.823.158,64	-0,16%
Contribuição Definida	-	-	0,00%
Benefício Definido	5.813.711,00	5.823.158,64	-0,16%

Os compromissos atuariais apurados na avaliação atuarial de 2017 variaram dentro do esperado considerando as hipóteses selecionadas.

VI – PLANO DE CUSTEIO

No período de abril de 2018 a março de 2019 deverão vigorar as taxas de custeio indicadas neste Parecer.

Patrocinadoras

De acordo com a Lei Complementar nº 109/2001 e também as disposições previstas no Regulamento do Plano, a patrocinadora deverá efetuar, durante o período de vigência deste plano de custeio, a contribuição mensal de R\$ 6.000,00 para cobertura das despesas administrativas conforme orçamento da entidade.

Adicionalmente, a patrocinadora deverá efetuar a contribuição extraordinária anual para cobertura da parcela de benefícios concedidos, conforme o “Instrumento Particular de Integralização de Provisões Matemáticas a Constituir do Plano de Benefícios GE Aviation” de R\$ 63.231,18. O valor desta prestação deverá ser atualizado da data da avaliação atuarial, 31/12/2017, até a data do efetivo pagamento com base na variação do indexador do plano no período (INPC). Caso a Patrocinadora decida integralizar o valor da Provisão Matemática a Constituir, o valor apurado em 2017 é de R\$ 570.218,01. Este valor e a parcela a ser amortizada deverão ser revistos com periodicidade pelo menos anual ou em intervalo inferior, se necessário, para a manutenção da solvência e liquidez do Plano.

O novo plano de custeio passa a vigorar a partir de 1/4/2018.

VIII – CONCLUSÃO

A redução do déficit técnico no exercício de 2017 ocorreu basicamente devido ao falecimento de um participante no exercício e posterior reversão em pensão.

Face ao exposto, na qualidade de atuários responsáveis pela avaliação atuarial anual regular do Plano Benefícios GE Aviation, informamos que, nos termos das normas vigentes e do “Instrumento Particular de Integralização de Provisões Matemáticas a Constituir do Plano de Benefícios GE Aviation”, o plano encontra-se financeiramente equilibrado, uma vez foram estabelecidas contribuições extraordinárias a serem pagas pela patrocinadora para o equacionamento do déficit referente aos benefícios concedidos.

As provisões matemáticas apresentadas neste parecer são estimativas e baseadas em premissas sobre eventos futuros. Determinadas regras do plano, julgadas imateriais do ponto de vista atuarial, não são avaliadas. Outras regras são calculadas por aproximação na avaliação atuarial para apuração dos compromissos do plano. A Willis Towers Watson adota aproximações em seus cálculos que, de acordo com sua avaliação, não resultam em diferença expressiva em relação aos resultados que seriam obtidos usando cálculos mais detalhados ou dados mais precisos.

As premissas atuariais adotadas foram determinadas através de estudos de aderência elaborados conforme a legislação vigente.

Futuras avaliações atuariais podem apresentar resultados diferentes dos registrados neste parecer devido a diversos fatores, dentre eles destacamos: experiência do plano diferente da prevista nas premissas econômicas ou demográficas; alteração nas premissas econômicas ou demográficas; mudança nas regras do plano e/ou na legislação; e eventos significativos ocorridos nas patrocinadoras, tais como reestruturações, aquisições e alienações.

Os resultados apresentados neste parecer estão diretamente vinculados à precisão e integridade dos dados e informações de responsabilidade da entidade e suas patrocinadoras.

Este parecer atuarial foi elaborado para a GEBSA-PREV com o propósito de apresentar os resultados da avaliação atuarial em 31/12/2017. Este documento não se destina ou deve ser utilizado para outros fins. Qualquer outro destinatário será considerado como tendo concordado que a Willis Towers Watson tem responsabilidade apenas com a GEBSA-PREV em relação a todas as questões relativas a este documento, e se basear neste documento não resultará na criação de qualquer direito ou responsabilidade pela Willis Towers Watson para tal destinatário.

Towers Watson Consultoria Ltda.
Rio de Janeiro, 28 de fevereiro de 2018.

Rafael dos Santos Silva

MIBA nº 1.235

Bianca Moreira

MIBA nº 2.382

ATA

Conselho Deliberativo

ATA DE REUNIÃO DO CONSELHO DELIBERATIVO DA GEBSA-PREV – SOCIEDADE DE PREVIDÊNCIA PRIVADA | CNPJ N° 73.995.870/0001-11

Data, Hora e Local:

Aos 22 dias do mês de Março de 2018, às 14:30 horas, no escritório da GE do Brasil na Av. Magalhães de Castro, 4.800 – 10º andar São Paulo.

Convocação:

Realizada por meio de agendamento eletrônico.

Presença:

Reuniu-se o Conselho Deliberativo da GEBSA-PREV – Sociedade de Previdência Privada.

Composição da Mesa:

Assumiu a direção dos trabalhos como Presidente da Mesa o Sr. Alexandre Douglas de Almeida, que designou a mim Sr. Acácio do Carmo Júnior, para secretariá-los.

Ordem do Dia:

- 1) Resultados obtidos na Avaliação Atuarial** do Plano de aposentadoria GEBSA-PREV (CNPB: 1993.0034-11) e do Plano GE Aviation (CNPB: 2010.0047-11) administrado pela Entidade, em 31 de dezembro de 2017, plano de custeio para o exercício de 2018;
- 2) Aprovar as Demonstrações Contábeis relativas ao exercício de 2017;**
- 3) Outros assuntos de interesse da Entidade.**

Deliberações:

Resultados obtidos na Avaliação Atuarial do Plano de Aposentadoria GEBSA-PREV (CNPB: 1993.0034-11) e do Plano GE Aviation (CNPB: 2010.0047-11) administrado pela Entidade, em 31 de dezembro de 2017 e plano de custeio para o exercício de 2018.

PLANO DE APOSENTADORIA GEBSA-PREV (CNPB: 19.930.034-11):**Hipóteses e Métodos Atuariais:**

Hipótese	2017	2016
Taxa Real Anual de Juros	5,53% a.a.	5,63% a.a.
Projeção de Crescimento Real de Salário	3,00% a.a.	3,00% a.a.
Projeção de Crescimento Real do Maior Salário de Benefício do INSS	Não Aplicável	Não Aplicável
Projeção de Crescimento Real dos Benefícios do Plano	0,00% a.a.	0,00% a.a.
Fator de Capacidade para os Salários	1	1
Fator de Capacidade para os Benefícios	0,97	0,97
Tábua de Mortalidade Geral (*)	AT-2000	AT-2000
Tábua de Mortalidade de Inválidos	IAPB-57	IAPB-57
Tábua de Entrada em Invalidez	Light Fraca Suavizada em 50%	Light Fraca Suavizada em 50%
Tábua de Desligamento	Experiência Willis Towers Watson Modificada GE	Experiência Willis Towers Watson Modificada GE

(*) Tábua AT-2000 Basic suavizada em 10% e segregada por sexo

Plano de Custeio Anual:

- > O retorno dos investimentos será a principal fonte de custeio para cobertura das despesas administrativas no exercício de 2018, está prevista a utilização de 0,31% sobre o capital investido do ano como fonte de custeio;
- > Para os autopatrocinados será mantida a taxa fixa de R\$ 17,00 (dezesete reais) para cobertura de despesas específicas para gerenciamento desse grupo de participantes;
- > Utilização dos fundos de reversão e revisão para abatimento de contribuições futuras ao Plano.

PLANO GE AVIATION (CNPB: 20.100.047-11)**Hipóteses e Métodos Atuariais:**

Hipótese	2017	2016
Taxa Real Anual de Juros	5,64% a.a.	5,65% a.a.
Fator de Capacidade para os Benefícios	0,97	0,97
Tábua de Mortalidade Geral (*)	AT-2000	AT-2000

(*) Tábua AT-2000 Basic suavizada em 10% e segregada por sexo

- > **Plano de custeio anual:** A Patrocinadora efetuará contribuição no ano de 2018 no valor R\$ 63 mil (R\$ 62 mil em 2017) para amortização do contrato de dívida e o valor de R\$ 72 mil (R\$ 120 mil em 2017) para cobertura de despesas administrativas.
- 2) Demonstrações Contábeis,** relativas ao exercício findo em 31 de dezembro de 2017, compostas de Balanço Patrimonial (consolidado), Demonstração do Ativo Líquido por Plano de Benefícios – DAL, Demonstração da Mutaç o do Patrim nio Social – DMPS (consolidada), Demonstração da Mutaç o do Ativo Líquido por Plano de Benefícios – DMAL, Demonstração do Plano de Gest o Administrativa – DPGA (consolidada), Demonstração do Plano de Gest o Administrativa por Plano de Benefícios – DPGA, Demonstração das Provis es T cnicas do Plano de Benefícios – DPT e respectivas Notas Explicativas, para posterior parecer do conselho fiscal da Entidade; e
- 3) Outros** assuntos de interesse da Entidade.

Em discuss o o primeiro item “1” da Ordem do Dia, o Sr. Presidente submeteu   apreciaç o e aprovaç o do Conselho Deliberativo os principais resultados obtidos na Avaliaç o Atuarial do Plano de Aposentadoria GEBSA-PREV (CNPB: 19.930.034-11) e do Plano GE AVIATION (CNPB: 20.100.047-11), em 31 de dezembro de 2017, o plano de custeio para o exerc cio de 2018, constantes do Parecer Atuarial, elaborado pela Towers Watson Consultoria Ltda., e as informaç es constantes nas Demonstraç es Atuariais (DA) de encerramento do exerc cio de 2017, ap s o que, o Conselho Deliberativo apreciou e aprovou os referidos resultados por unanimidade. Prosseguindo, o Conselho Deliberativo aprovou os documentos citados no item “2” da Ordem do Dia, destacando que as Demonstraç es Cont beis submetidas foram devidamente apreciadas por auditores independentes, conforme Parecer integrante daquelas Demonstraç es. Finalmente, passando para o item “3” da Ordem do Dia, o Sr. Presidente concedeu a palavra a quem dela quisesse fazer uso.

Encerramento:

Como nada mais houvesse a ser tratado e ninguém fizesse uso da palavra, determinou o Sr. Presidente fosse lavrada esta ata, a qual, lida e achada conforme, foi pelos presentes assinada.

São Paulo, 22 de março de 2018.

Mesa:

Alexandre Douglas de Almeida
Presidente da Mesa

Acácio do Carmo Junior
Secretário da Mesa

Conselheiros:

Alexandre Douglas de Almeida
Conselheiro Presidente do Conselho Deliberativo

José Custódio Campos da Paz Junior
Conselheiro do Conselho Deliberativo

Sergio Mota de Andrade
Conselheiro do Conselho Deliberativo

ATA

Conselho Fiscal

ATA DE REUNIÃO DO CONSELHO FISCAL DA GEBSA-PREV – SOCIEDADE DE PREVIDÊNCIA PRIVADA | CNPJ N° 73.995.870/0001-11

Data, Hora e Local:

Aos 22 dias do mês de Março de 2018, às 15:00 horas, no escritório da GE do Brasil na Av. Magalhães de Castro, 4.800 – 10º andar São Paulo.

Convocação:

Realizada por meio de agendamento eletrônico.

Presença:

Reuniu-se o Conselho Fiscal da **GEBSA-PREV – Sociedade de Previdência Privada**.

Composição da Mesa:

Assumi a direção dos trabalhos como Presidente da Mesa o **Sr. Amauri Cortez Del Bortolo**, que designou a mim **Sr. Acácio do Carmo Júnior**, para secretariá-los.

Ordem do Dia:

Aprovar as **Demonstrações Contábeis relativas ao exercício de 2017**;

Deliberações:

Na conformidade da ordem do dia, o Conselho Fiscal, por unanimidade, deliberou consignar parecer favorável às Demonstrações Contábeis, relativas ao exercício findo em 31/12/2017, apresentadas pela Diretoria Executiva da Entidade, as quais foram devidamente apreciadas por auditores independentes, conforme Parecer que delas faz parte integrante.

Encerramento:

Como nada mais houvesse a ser tratado e ninguém fizesse uso da palavra, determinou o Sr. Presidente fosse lavrada esta ata, a qual, lida e achada conforme, foi pelos presentes assinada.

São Paulo, 22 de março de 2018.

Mesa:

Amauri Cortez Del Bortolo
Presidente da Mesa

Acácio do Carmo Junior
Secretário da Mesa

Conselheiros:

Amauri Cortez Del Bortolo
Conselheiro Presidente do Conselho Fiscal

Geysa Moreira Rodrigues
Conselheira do Conselho Fiscal

Gilmar Stucchi
Conselheiro do Conselho Fiscal

ATA

Diretoria Executiva

ATA DE REUNIÃO DA DIRETORIA EXECUTIVA DA GEBSA-PREV – SOCIEDADE DE PREVIDÊNCIA PRIVADA | CNPJ N° 73.995.870/0001-11

Data, Hora e Local:

Aos 22 dias do mês de Março de 2018, às 14:00 horas, no escritório da GE do Brasil na Av. Magalhães de Castro, 4.800 – 10º andar São Paulo.

Convocação:

Realizada por meio de agendamento eletrônico.

Presença:

Reuniu-se a Diretoria Executiva da GEBSA-PREV – Sociedade de Previdência Privada.

Composição da Mesa:

Assumiu a direção dos trabalhos o Diretor Superintendente, Sr. Acácio do Carmo Jr., que indicou a mim, Wagner Daniel Chicorski, para secretariá-los.

Ordem do Dia:

- 1) Aprovar às **Demonstrações Contábeis relativas ao exercício de 2017**;
- 2) Outros assuntos de interesse da entidade.

Deliberações:

- 1) **Demonstrações Contábeis**, relativas ao exercício findo em 31 de dezembro de 2017, compostas de Balanço Patrimonial (consolidado), Demonstração do Ativo Líquido por Plano de Benefícios – DAL, Demonstração da Mutaç o do Patrim nio Social – DMPS (consolidada), Demonstração da Mutaç o do Ativo Líquido por Plano de Benefícios – DMAL, Demonstração do Plano de Gest o Administrativa – DPGA (consolidada), Demonstração do Plano de Gest o Administrativa por Plano de Benefícios – DPGA, Demonstração das Provis es T cnicas do Plano de Benefícios – DPT e respectivas Notas Explicativas, para posterior parecer do conselho fiscal da Entidade; e
- 2) **Outros** assuntos de interesse da Entidade.

Em discuss o o primeiro item (1) da Ordem do Dia, o Sr. Presidente submeteu   apreciaç o e aprovaç o da Diretoria Executiva as Demonstraç es Cont beis, destacando que foram devidamente apreciadas por auditores independentes, conforme Parecer integrante daquelas Demonstraç es, ap s o que, a Diretoria Executiva apreciou e aprovou as referidas demonstraç es por unanimidade. Prosseguindo para o item “2” da Ordem do Dia, o Sr. Presidente concedeu a palavra a quem dela quisesse fazer uso.

Encerramento:

Como nada mais houvesse a ser tratado e ningu m fizesse uso da palavra, determinou o Sr. Presidente fosse lavrada esta ata, a qual, lida e achada conforme, foi pela maioria dos presentes assinada.

S o Paulo, 22 de març o de 2018.

Mesa:

Ac cio do Carmo J nior
Presidente da Mesa

Wagner Daniel Chicorski
Secret rio da Mesa

Diretoria:

Ac cio do Carmo J nior
Diretor Superintendente

Karina Close D’Angelo de Carvalho
Diretora Executiva

Flavio Rubi o Silva Moraes
Diretor Executivo

