

**GEBSA
PREV**

Relatório Anual

2015

Índice

| | |
|---|----|
| Caro Participante..... | 3 |
| Estrutura Organizacional..... | 4 |
| Números GEBSAPrev | 4 |
| Destaque da Entidade..... | 5 |
| Rentabilidade do seu Plano | 6 |
| Glossário..... | 7 |
| Despesas Administrativas..... | 9 |
| Balanço Patrimonial..... | 12 |
| Notas Explicativas..... | 22 |
| Relatório dos Auditores Independentes | 39 |
| Parecer Atuarial | 40 |
| Plano de Aposentadoria GEBSA-PREV | 40 |
| Plano de Benefícios GE Aviation..... | 62 |
| Resumo da Política de Investimentos..... | 68 |
| Plano de Aposentadoria GEBSA-PREV | 68 |
| Plano de Benefícios GE Aviation..... | 72 |
| Plano de Gestão Administrativa..... | 75 |
| Resumo do Demonstrativo de Investimentos..... | 78 |
| Plano de Aposentadoria GEBSA-PREV | 78 |
| Plano de Benefícios GE Aviation..... | 79 |
| Plano de Gestão Administrativa..... | 80 |
| Ata – Conselho Deliberativo | 81 |
| Ata – Conselho Fiscal..... | 83 |
| Ata – Diretoria Executiva..... | 84 |



Caro Participante

O ano de 2015 foi marcado por desafios, muito aprendizado e um certo clima de otimismo inicialmente trazido com a definição da equipe econômica após as eleições em 2014.

O que se viu, ao longo do ano, foi um ajuste de perspectivas com o mercado constatando uma dificuldade do Governo em resolver e endereçar as medidas de ajuste fiscal propostas, as quais foram motivadas pela crise política.

A inflação, medida pelo IPCA (Índice Nacional de Preços ao Consumidor Amplo), fechou 2015 em 10,67%, a maior taxa desde 2002 (12,53%) e os preços com eletricidade, água e combustíveis foram os maiores responsáveis pela alta.

Inflação e juros altos marcaram o cenário, bem como a economia brasileira, medida pelo PIB (Produto Interno Bruto) que fechou o ano com recuo de 3,8% em comparação a 2014. Esses fatores afetaram diretamente a população, em todas as classes socioeconômicas.

Todos esses fatores impactam diretamente os investimentos da GEBSAPrev e por esse motivo não podem ser

desconsiderados na avaliação dos resultados. Apesar da economia se apresentar instável a GEBSAPrev conseguiu melhorar alguns indicadores, diminuir custos e consequentemente aumentar a parcela de retorno para todos os participantes.

Além de conhecer as principais realizações ocorridas no ano de 2015, neste relatório você terá condições de acompanhar, com clareza, os acontecimentos relevantes do seu Plano de Previdência, tais como a situação patrimonial, despesas administrativas, parecer atuarial do Plano e a Política de Investimentos.

Para 2016, as perspectivas são de um cenário ainda bastante instável e a GEBSAPrev continuará trabalhando na gestão eficiente dos recursos em busca dos melhores resultados para os seus investimentos.

Reforçando nosso compromisso com a transparência e com a missão de apoiar a construção do futuro dos nossos Participantes, bem como a qualidade de vida de cada assistido seguiremos com ações constantes de comunicação seguindo as melhores práticas de Governança.

Diretoria Executiva

Estrutura Organizacional

DIRETORIA

Acácio do Carmo Junior
Karina Close D'Angelo de Carvalho
Flavio Rubião Silva Moraes

CONSELHO DELIBERATIVO

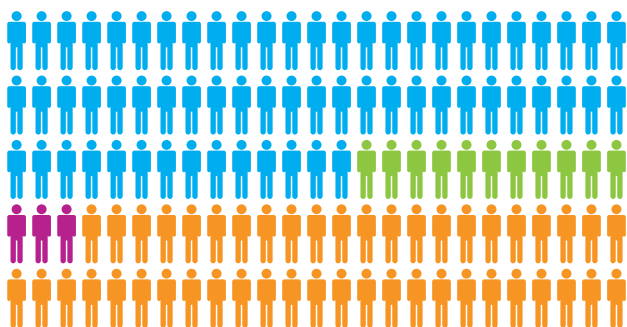
Alexandre Douglas de Almeida
José Custódio Campos da Paz Junior
Sergio Mota de Andrade

CONSELHO FISCAL

Amauri Cortez Del Bortolo
Geysa Moreira Rodrigues
Gilmar Stucchi

Números GEBSAPrev

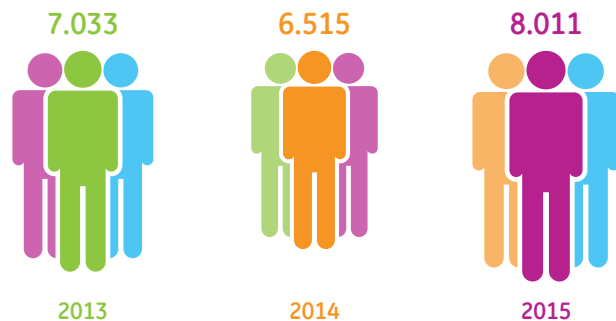
PARTICIPANTES



6.461 Ativos | 286 Assistidos | 48 Autopatrocinados | 1.216 BPDs

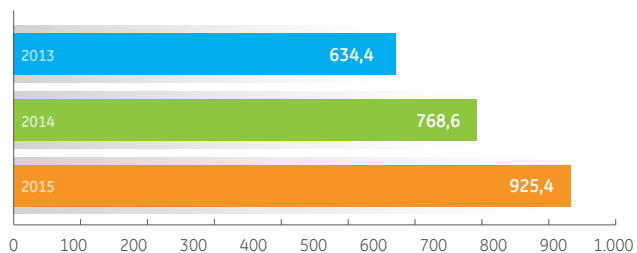
EVOLUÇÃO DO NÚMERO TOTAL DE PARTICIPANTES

Veja o número total de participante da GEBSAPrev nos últimos três anos.



PATRIMÔNIO DA ENTIDADE

Acompanhe a evolução no nosso Patrimônio nos últimos três anos: total da reserva acumulada pelos participantes e patrocinadoras para pagar os benefícios futuros de cada um.



* R\$ 920,5 milhões GEBSAPrev e R\$ 4,9 milhões GE Aviation.



PATRIMÔNIO
EM 2015

Destaque da Entidade

2015: Ano de desafios e muitas realizações

O ano foi marcado por muitas dificuldades no cenário econômico, o que acabou afetando, direta ou indiretamente, a vida de todos nós. Podemos dizer que este foi também um período de muito trabalho e diversas conquistas para a GEBSAPrev.

Com satisfação, destacamos as principais realizações ao longo de 2015:

Programa de empréstimo

Em agosto, a GEBSAPrev passou a disponibilizar a opção de empréstimo aos seus participantes ativos e aposentados.

Com custos menores dos que os praticados pelo mercado, esta nova solução da GEBSAPrev tem como objetivo apoiar seus participantes na condução do seu planejamento financeiro, seja na regularização de pendências ou realização de sonhos.

Ano de Eleições

Em setembro, participantes dos Planos administrados pela GEBSAPrev tiveram a oportunidade de eleger seus representantes nos cargos de administração e fiscalização dos Planos de Aposentadoria e de Benefícios GE Aviation.

Por meio de eleição eletrônica, participantes ativos, assistidos, autopatrocinados e vinculados escolheram 1 (um) representante para o Conselho Deliberativo e 1 (um) representante para o Conselho Fiscal.

Os eleitos terão um mandato de três anos nos cargos, sendo a voz dos participantes na estrutura organizacional da GEBSAPrev.

Fiscalização

No segundo semestre de 2015, a GEBSAPrev passou por uma fiscalização da PREVIC (Superintendência Nacional de Previdência Complementar).

Mudança de Administrador

A GEBSAPrev iniciou o ano de 2015 contando com o apoio de novo administrador, o Itaú Soluções Previdenciárias.

Novo site

Neste ano, o site do participante ganhou novo design, acesso mais fácil e intuitivo, novas ferramentas, mais informação e conteúdo voltado à Educação Financeira.

Rentabilidade do seu Plano

| Rentabilidade Anual (%) | | | | | | |
|-------------------------|-------------------|-------------|----------|-----------|----------|-------|
| Ano | Super Conservador | Conservador | Moderado | Agressivo | Poupança | CDI |
| 2011 | - | 13,07 | 6,96 | 4,14 | 7,45 | 11,60 |
| 2012 | - | 14,69 | 14,87 | 14,64 | 6,48 | 8,40 |
| 2013 | - | 1,95 | 0,48 | -0,12 | 6,37 | 8,06 |
| 2014* | 5,00 | 10,90 | 8,17 | 6,77 | 6,44 | 10,77 |
| 2015 | 11,80 | 12,91 | 8,46 | 6,33 | 8,08 | 13,26 |

* O perfil Super Conservador foi criado em Jul/2014.



Glossário

Para ajudá-lo a analisar os documentos referentes ao ano de 2015, preparamos um Glossário com alguns termos técnicos contidos neste documento, facilitando assim a compreensão:

Balanco Patrimonial

Apresenta a posição financeira e patrimonial da Entidade em 31 de dezembro, representando, portanto, uma posição estática. O ativo é o conjunto de bens, direitos e aplicações de recursos e o passivo compreende as obrigações para com os participantes e terceiros.

Demonstrações Financeiras

Conjunto de demonstrativos financeiros que compõem o Relatório Anual de uma empresa.

Demonstração da Mutaçao do Patrimônio Social (DMPS)

Apresenta a movimentação do patrimônio social da Entidade através das adições (entradas) e deduções (saídas) de recursos.

Demonstração da Mutaçao do Ativo Líquido por Plano de Benefícios

Apresenta a movimentação do ativo líquido do Plano de Benefícios através das adições (entradas) e deduções (saídas) de recursos.

Demonstração do Ativo Líquido por Plano de Benefícios (DAL)

Evidencia a composição do ativo líquido do Plano de Benefícios no exercício a que se referir, apresentando saldos de contas do ativo e passivo.

Demonstração do Plano de Gestão Administrativa Consolidada (DPGA)

Revela a atividade administrativa da Entidade, apresentando a movimentação do Fundo Administrativo através das receitas, despesas e rendimento obtido no exercício a que se referir.

Demonstração do Plano de Gestão Administrativa

Apresenta a atividade administrativa da Entidade, relativa a cada Plano de Benefícios, evidenciando a movimentação do Fundo Administrativo existente em cada Plano.

Demonstração das Provisões Técnicas do Plano de Benefícios (DPT)

Demonstração obrigatória que apresenta a composição das provisões técnicas de cada Plano de Benefícios previdenciais administrados pela Entidade Fechada de Previdência Complementar (EFPC).

Demonstrativo de Investimentos

Revela a alocação de recursos da Entidade, os limites de alocação atual versus o que foi definido pela Política de Investimentos e a legislação vigente, os recursos com gestão terceirizada, a rentabilidade dos investimentos por segmento (Renda Fixa, Renda Variável etc.), a diferença entre a rentabilidade do segmento e a meta atuarial da Entidade, os custos de gestão dos recursos e as modalidades de aplicação.

Despesa Administrativa

Valor gasto com a administração do Plano de Benefícios.

Fundo

Significa o ativo administrado pela Entidade, que será investido de acordo com os critérios fixados anualmente pelo Conselho Deliberativo, por meio da Política de Investimentos.

Notas Explicativas

Informações mais detalhadas sobre suposições contábeis ou da operação em geral de uma empresa, que são adicionadas aos demonstrativos contábeis.

Parecer Atuarial

É um relatório preparado por um estatístico especializado em seguros e previdência (atuário), que apresenta estudos técnicos sobre o Plano de previdência que estiver analisando. Seu objetivo é avaliar a saúde financeira da Entidade para poder honrar o pagamento dos benefícios presentes e futuros.

Participante

É a pessoa que está inscrita como tal no Plano. Para conhecer a definição exata de participante e também a de beneficiário, leia o Regulamento do seu Plano.

Patrocinadora

É a empresa que custeia o Plano junto com os participantes (isso quando as contribuições dos participantes estão previstas no Regulamento). Um Plano de previdência complementar pode ter uma ou mais patrocinadoras.

Política de Investimentos

É um documento de periodicidade anual que apresenta diversas informações, como:

(1) critérios de alocação de recursos entre os segmentos de Renda Fixa, Renda Variável etc.;

(2) objetivos específicos de rentabilidade para cada segmento de aplicação;

(3) limites utilizados para investimentos em títulos e valores mobiliários de emissão e/ou coobrigação de uma mesma pessoa jurídica;

(4) limites utilizados para a realização de operações com derivativos; e

(5) avaliação do cenário macroeconômico de curto, médio e longo prazos, entre outras coisas. Estas informações auxiliam na avaliação dos recursos investidos, na escolha das instituições financeiras que vão administrar os investimentos e na avaliação dos limites de risco de mercado e de crédito, por exemplo. Neste Relatório Anual, você terá a oportunidade de ver o resumo da Política de Investimentos.



Despesas Administrativas

(R\$)

| Plano de Aposentadoria GEBSA-PREV | | | | |
|--|---------------------|---------------|---------------------|---------------|
| DESCRIÇÃO | 2015 | % | 2014 | % |
| Pessoal e Encargos | 1.073.453,50 | 29,68 | 775.293,79 | 21,73 |
| Treinamentos/Congressos e Seminários | 8.590,48 | 0,24 | 13.365,28 | 0,37 |
| Viagens e Estadias | - | - | 17.183,73 | 0,48 |
| Serviços de Terceiros | 1.869.136,25 | 51,69 | 1.749.314,26 | 49,02 |
| - Auditoria Externa | 56.873,19 | 1,57 | 48.700,03 | 1,36 |
| - Consultoria Atuarial | 187.566,94 | 5,19 | 472.550,07 | 13,24 |
| - Consultoria Contábil | 95,78 | - | 296.369,54 | 8,31 |
| - Consultoria Jurídica | 67.859,71 | 1,88 | 102.879,66 | 2,88 |
| - Gestão/Planejamento Estratégico | 1.556.293,10 | 43,04 | 696.157,65 | 19,51 |
| - Informática | - | - | 65,69 | - |
| - Outros | 447,53 | 0,01 | 132.591,62 | 3,72 |
| Despesas Gerais | 191.876,21 | 5,31 | 121.030,00 | 3,39 |
| Tributos | 238.332,96 | 6,59 | 232.977,68 | 6,53 |
| Outras Despesas | 4.446,75 | 0,12 | 284,84 | 0,01 |
| Taxa de Administração | - | - | 362.394,39 | 10,16 |
| Taxa de Custódia | - | - | 144.732,07 | 4,06 |
| Central de Custódia e Liquid. Finan. - CETIP | - | - | 75.954,15 | 2,13 |
| Sistema Especial de Liquid. e Custódia - SELIC | - | - | 1.207,69 | 0,03 |
| Consultoria de Investimentos | 230.475,27 | 6,37 | 74.618,64 | 2,09 |
| Corretagens | - | - | - | - |
| TOTAL | 3.616.311,42 | 100,00 | 3.568.356,52 | 100,00 |

(R\$)

| Plano de Benefícios GE Aviation | | | | |
|--|------------------|---------------|-------------------|---------------|
| DESCRIÇÃO | 2015 | % | 2014 | % |
| Pessoal e Encargos | 5.760,72 | 8,18 | 13.724,56 | 11,69 |
| Treinamentos/Congressos e Seminários | 47,52 | 0,07 | 86,19 | 0,07 |
| Viagens e Estadias | - | - | - | - |
| Serviços de Terceiros | 27.416,73 | 38,91 | 63.527,99 | 54,12 |
| - Auditoria Externa | 269,49 | 0,38 | 299,98 | 0,26 |
| - Consultoria Atuarial | 14.648,61 | 20,79 | 2.617,76 | 2,23 |
| - Consultoria Contábil | 0,53 | - | - | - |
| - Consultoria Jurídica | 141,45 | 0,20 | 1.092,69 | 0,93 |
| - Gestão/Planejamento Estratégico | 12.354,18 | 17,53 | 58.920,50 | 50,20 |
| - Informática | - | - | 0,40 | - |
| - Outros | 2,47 | - | 596,66 | 0,51 |
| Despesas Gerais | 1.221,21 | 1,73 | 2.264,91 | 1,93 |
| Tributos | 4.211,82 | 5,98 | 5.715,80 | 4,87 |
| Outras Despesas | 1.249,96 | 1,77 | - | - |
| Taxa de Administração | - | - | 1.067,75 | 0,91 |
| Taxa de Custódia | - | - | 13.820,81 | 11,77 |
| Central de Custódia e Liquid. Finan. - CETIP | - | - | 11.476,01 | 9,78 |
| Sistema Especial de Liquid. e Custódia - SELIC | - | - | - | - |
| Consultoria de Investimentos | 30.559,52 | 43,37 | 5.694,66 | 4,85 |
| Corretagens | - | - | - | - |
| TOTAL | 70.467,48 | 100,00 | 117.378,68 | 100,00 |

(R\$)

| Consolidado | | | | |
|--|---------------------|---------------|---------------------|---------------|
| DESCRIÇÃO | 2015 | % | 2014 | % |
| Pessoal e Encargos | 1.079.214,22 | 29,27 | 789.018,35 | 21,41 |
| Treinamentos/Congressos e Seminários | 8.638,00 | 0,23 | 13.451,47 | 0,36 |
| Viagens e Estadias | - | - | 17.183,73 | 0,47 |
| Serviços de Terceiros | 1.896.552,98 | 51,44 | 1.812.842,25 | 49,19 |
| - Auditoria Externa | 57.142,68 | 1,55 | 49.000,01 | 1,33 |
| - Consultoria Atuarial | 202.215,55 | 5,48 | 475.167,83 | 12,89 |
| - Consultoria Contábil | 96,31 | - | 296.369,54 | 8,04 |
| - Consultoria Jurídica | 68.001,16 | 1,84 | 103.972,35 | 2,82 |
| - Gestão/Planejamento Estratégico | 1.568.647,28 | 42,55 | 755.078,15 | 20,49 |
| - Informática | - | - | 66,09 | - |
| - Outros | 450,00 | 0,01 | 133.188,28 | 3,61 |
| Despesas Gerais | 193.097,42 | 5,24 | 123.294,91 | 3,35 |
| Tributos | 242.544,78 | 6,58 | 238.693,48 | 6,48 |
| Outras Despesas | 5.696,71 | 0,15 | 284,84 | 0,01 |
| Taxa de Administração | - | - | 363.462,14 | 9,86 |
| Taxa de Custódia | - | - | 158.552,88 | 4,30 |
| Central de Custódia e Liquid. Finan. - CETIP | - | - | 87.430,16 | 2,37 |
| Sistema Especial de Liquid. e Custódia - SELIC | - | - | 1.207,69 | 0,03 |
| Consultoria de Investimentos | 261.034,79 | 7,08 | 80.313,30 | 2,18 |
| Corretagens | - | - | - | - |
| TOTAL | 3.686.778,90 | 100,00 | 3.685.735,20 | 100,00 |

Balanço Patrimonial

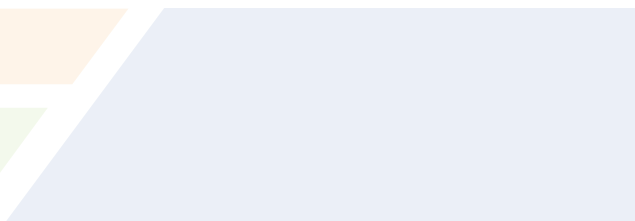



Em 31 de Dezembro de 2015 e 2014

(R\$ mil)

| ATIVO | Nota | 2015 | 2014 |
|------------------------------|------|----------------|----------------|
| Disponível | 5 | 191 | 4.771 |
| Realizável | | 927.020 | 764.744 |
| Gestão Previdencial | 6.a | 646 | 150 |
| Gestão Administrativa | 6.b | 362 | 45 |
| Investimentos | 7 | 926.012 | 764.549 |
| Títulos Públicos | | 10.015 | 9.315 |
| Fundos de Investimento | | 912.132 | 755.234 |
| Empréstimos e Financiamentos | | 3.865 | - |
| TOTAL DO ATIVO | | 927.211 | 769.515 |

(R\$ mil)

| PASSIVO | Nota | 2015 | 2014 |
|--|------|----------------|----------------|
| Exigível Operacional | 8 | 1.824 | 890 |
| Gestão Previdencial | | 1.369 | 452 |
| Gestão Administrativa | | 441 | 433 |
| Investimentos | | 14 | 5 |
| Patrimônio Social | | 925.387 | 768.625 |
| Patrimônio de Cobertura do Plano | | 916.189 | 756.926 |
| Provisões Matemáticas | 9 | 913.604 | 755.387 |
| Benefícios Concedidos | | 130.126 | 104.223 |
| Benefícios a Conceder | | 783.901 | 651.954 |
| (-) Provisões Matemáticas a Constituir | | (423) | (790) |
| Equilíbrio Técnico | 10 | 2.585 | 1.539 |
| Resultados Realizados | | 2.585 | 1.539 |
| Superávit Técnico Acumulado | | 2.585 | 1.539 |
| Fundos | 11 | 9.198 | 11.699 |
| Fundos Previdenciais | | 7.759 | 10.081 |
| Fundos Administrativos | | 1.405 | 1.618 |
| Fundos de Investimentos | | 34 | - |
| TOTAL DO PASSIVO | | 927.211 | 769.515 |



As Notas Explicativas são parte integrante das Demonstrações Contábeis.

DEMONSTRAÇÃO DA MUTAÇÃO DO PATRIMÔNIO SOCIAL
Exercícios Findos em 31 de Dezembro de 2015 e 2014

(R\$ mil)

| DESCRIÇÃO | 2015 | 2014 | Varição (%) |
|--|----------|----------|-------------|
| A) Patrimônio Social – início do exercício | 768.625 | 634.486 | 21 |
| 1. Adições | 184.253 | 156.740 | 18 |
| (+) Contribuições Previdenciais | 102.925 | 96.266 | 7 |
| (+) Resultado Positivo Líquido dos Investimentos – Gestão Previdencial | 77.820 | 56.709 | 37 |
| (+) Receitas Administrativas | 3.276 | 3.628 | (10) |
| (+) Resultado Positivo Líquido dos Investimentos – Gestão Administrativa | 198 | 137 | 45 |
| (+) Constituição de Fundos de Investimento | 34 | - | 100 |
| 2. Destinações | (27.491) | (22.601) | 22 |
| (-) Benefícios | (23.804) | (18.915) | 26 |
| (-) Despesas Administrativas | (3.687) | (3.686) | - |
| 3. Acréscimo/(decréscimo) no Ativo Líquido (1+2) | 156.762 | 134.139 | 17 |
| (+/-) Provisões Matemáticas | 158.217 | 132.161 | 20 |
| (+/-) Superávit/(Déficit) Técnico do Exercício | 1.046 | (654) | (260) |
| (+/-) Fundos Previdenciais | (2.322) | 2.553 | (191) |
| (+/-) Fundos Administrativos | (213) | 79 | (370) |
| (+/-) Fundos de Investimentos | 34 | - | 100 |
| 4. Operações Transitórias | - | - | - |
| B) Patrimônio Social – final do exercício (A+3) | 925.387 | 768.625 | 20 |

As Notas Explicativas são parte integrante das Demonstrações Contábeis.

DEMONSTRAÇÃO DA MUTAÇÃO DO ATIVO LÍQUIDO POR PLANO DE BENEFÍCIO

Exercícios Findos em 31 de Dezembro de 2015 e 2014

Plano de Aposentadoria GEBSA-PREV – CNPB: 1993.0034-11

(R\$ mil)

| DESCRIÇÃO | 2015 | 2014 | Variação (%) |
|--|----------|----------|--------------|
| A) Ativo Líquido – início do exercício | 762.504 | 628.579 | 21 |
| 1. Adições | 179.987 | 153.704 | 17 |
| (+) Contribuições Previdenciais | 102.886 | 97.486 | 6 |
| (+) Resultado Positivo Líquido dos Investimentos – Gestão Previdencial | 77.101 | 56.218 | 37 |
| 2. Destinações | (23.381) | (19.779) | 18 |
| (-) Benefícios | (23.369) | (18.510) | 26 |
| (-) Custeio Administrativo | (12) | (1.269) | (99) |
| 3. Acréscimo/(decréscimo) no Ativo Líquido (1+2) | 156.606 | 133.925 | 17 |
| (+/-) Provisões Matemáticas | 157.723 | 131.832 | 20 |
| (+/-) Fundos Previdenciais | (2.322) | 2.553 | (191) |
| (+/-) Superávit/(Déficit) Técnico do Exercício | 1.205 | (460) | (362) |
| 4. Operações Transitórias | - | - | - |
| B) Ativo Líquido – final do exercício (A+3) | 919.110 | 762.504 | 21 |
| C) Fundos não Previdenciais | 1.411 | 1.613 | (13) |
| (+/-) Fundos Administrativos | 1.377 | 1.613 | (15) |
| (+/-) Fundos dos Investimentos | 34 | - | 100 |

Plano de Benefícios GE Aviation – CNPB: 2010.0047-11

(R\$ mil)

| DESCRIÇÃO | 2015 | 2014 | Variação (%) |
|--|-------|-------|--------------|
| A) Ativo Líquido – início do exercício | 4.503 | 4.368 | 3 |
| 1. Adições | 860 | 634 | 36 |
| (+) Contribuições Previdenciais | 141 | 143 | (1) |
| (+) Resultado Positivo Líquido dos Investimentos – Gestão Previdencial | 719 | 491 | 46 |
| 2. Destinações | (525) | (499) | 5 |
| (-) Benefícios | (435) | (405) | 7 |
| (-) Custeio Administrativo | (90) | (94) | (4) |
| 3. Acréscimo/(decréscimo) no Ativo Líquido (1+2) | 335 | 135 | 148 |
| (+/-) Provisões Matemáticas | 494 | 329 | 50 |
| (+/-) Superávit/(Déficit) Técnico do Exercício | (159) | (194) | (18) |
| B) Ativo Líquido – final do exercício (A+3) | 4.838 | 4.503 | 7 |
| C) Fundos não Previdenciais | 28 | 5 | 460 |
| (+/-) Fundos Administrativos | 28 | 5 | 460 |

As Notas Explicativas são parte integrante das Demonstrações Contábeis.

DEMONSTRAÇÃO DO ATIVO LÍQUIDO POR PLANO DE BENEFÍCIO

Em 31 de Dezembro de 2015 e 2014

Plano de Aposentadoria GEBSA-PREV – CNPB: 1993.0034-11

(R\$ mil)

| DESCRIÇÃO | 2015 | 2014 | Variação (%) |
|--|---------|---------|--------------|
| 1. Ativos | 921.901 | 764.553 | 21 |
| Disponível | 184 | 4.745 | (96) |
| Recebível | 2.023 | 1.763 | 15 |
| Investimento | 919.694 | 758.045 | 21 |
| - Títulos Públicos | 5.487 | 4.964 | 11 |
| - Fundos de Investimento | 910.342 | 753.081 | 21 |
| - Empréstimos e Financiamentos | 3.865 | - | 100 |
| 2. Obrigações | 1.380 | 436 | 217 |
| Operacional | 1.380 | 436 | 217 |
| 3. Fundos não Previdenciais | 1.411 | 1.613 | (13) |
| Fundos Administrativos | 1.377 | 1.613 | (15) |
| Fundos de Investimentos | 34 | - | 100 |
| 5. Ativo Líquido (1-2-3) | 919.110 | 762.504 | 21 |
| Provisões Matemáticas | 908.413 | 750.690 | 21 |
| Superávit/(Déficit) Técnico | 2.938 | 1.733 | 70 |
| Fundos Previdenciais | 7.759 | 10.081 | (23) |
| 6. Apuração do Equilíbrio Técnico Ajustado | 2.993 | - | 100 |
| a) Equilíbrio Técnico | 2.938 | - | 100 |
| b) (+/-) Ajuste de Precificação | 55 | - | 100 |
| c) (+/-) Equilíbrio Técnico Ajustado = (a+b) | 2.993 | - | 100 |

As Notas Explicativas são parte integrante das Demonstrações Contábeis.

DEMONSTRAÇÃO DO ATIVO LÍQUIDO POR PLANO DE BENEFÍCIO

Em 31 de Dezembro de 2015 e 2014

Plano de Benefícios GE Aviation – CNPB: 2010.0047-11

(R\$ mil)

| DESCRIÇÃO | 2015 | 2014 | Varição (%) |
|--|-------|-------|-------------|
| 1. Ativos | 4.869 | 4.529 | 8 |
| Disponível | 7 | 12 | (42) |
| Recebível | 28 | 5 | 460 |
| Investimento | 4.834 | 4.512 | 7 |
| - Títulos Públicos | 4.487 | 4.351 | 3 |
| - Fundos de Investimentos | 347 | 161 | 116 |
| 2. Obrigações | 3 | 21 | (86) |
| Operacional | 3 | 21 | (86) |
| 3. Fundos não Previdenciais | 28 | 5 | 460 |
| Fundos Administrativos | 28 | 5 | 460 |
| 5. Ativo Líquido (1-2-3) | 4.838 | 4.503 | 7 |
| Provisões Matemáticas | 5.191 | 4.697 | 11 |
| Superávit/(Déficit) Técnico | (353) | (194) | 82 |
| 6. Apuração do Equilíbrio Técnico Ajustado | (337) | - | 100 |
| a) Equilíbrio Técnico | (353) | - | 100 |
| b) (+/-) Ajuste de Precificação | 16 | - | 100 |
| c) (+/-) Equilíbrio Técnico Ajustado = (a+b) | (337) | - | 100 |



As Notas Explicativas são parte integrante das Demonstrações Contábeis.

DEMONSTRAÇÃO DO PLANO DE GESTÃO ADMINISTRATIVA (CONSOLIDADA)
Exercícios Findos em 31 de Dezembro de 2015 e 2014

(R\$ mil)

| DESCRIÇÃO | 2015 | 2014 | Varição (%) |
|---|---------|---------|-------------|
| A) Fundo Administrativo do Exercício Anterior | 1.618 | 1.539 | 5 |
| 1. Custeio da Gestão Administrativa | 3.474 | 3.765 | (8) |
| 1.1. Receitas | 3.474 | 3.765 | (8) |
| Custeio Administrativo da Gestão Previdencial | 102 | 1.363 | (93) |
| Custeio Administrativo dos Investimentos | 3.147 | 2.265 | 39 |
| Taxa de Administração de Empréstimos e Financiamentos | 22 | - | 100 |
| Resultado Positivo Líquido dos Investimentos | 198 | 137 | 45 |
| Outras Receitas | 5 | - | 100 |
| 2. Despesas Administrativas | (3.687) | (3.686) | 1 |
| 2.1. Administração Previdencial | (3.244) | (2.877) | 13 |
| Pessoal e encargos | (1.079) | (789) | 37 |
| Treinamentos/congressos e seminários | (9) | (14) | (36) |
| Viagens e estadias | - | (17) | (100) |
| Serviços de terceiros | (1.897) | (1.813) | 5 |
| Despesas Gerais | (187) | (120) | 56 |
| Tributos | (72) | (124) | (42) |
| 2.2. Administração dos Investimentos | (439) | (809) | (46) |
| Serviços de Terceiros | (261) | (691) | (62) |
| Despesas Gerais | (7) | (3) | 133 |
| Tributos | (171) | (115) | 49 |
| 2.4. Outras Despesas | (4) | - | 100 |
| 6. Sobre/(Insuficiência) da Gestão Administrativa (1-2-3-4-5) | (213) | 79 | (370) |
| 7. Constituição/(Reversão) do Fundo Administrativo (6) | (213) | 79 | (370) |
| 8. Operações Transitórias | - | - | - |
| B) Fundo Administrativo do Exercício Atual (A+7+8) | 1.405 | 1.618 | (13) |

As Notas Explicativas são parte integrante das Demonstrações Contábeis.

DEMONSTRAÇÃO DO PLANO DE GESTÃO ADMINISTRATIVA POR PLANO DE BENEFÍCIOS

Exercícios Findos em 31 de Dezembro de 2015 e 2014

Plano de Aposentadoria GEBSA-PREV – CNPB: 1993.0034-11

(R\$ mil)

| DESCRIÇÃO | 2015 | 2014 | Variação (%) |
|---|---------|---------|--------------|
| A) Fundo Administrativo do Exercício Anterior | 1.613 | 1.539 | 5 |
| 1. Custeio da Gestão Administrativa | 3.381 | 3.643 | (7) |
| 1.1. Receitas | 3.381 | 3.643 | (7) |
| Custeio Administrativo da Gestão Previdencial | 12 | 1.269 | (99) |
| Custeio Administrativo dos Investimentos | 3.147 | 2.237 | 41 |
| Taxa de Administração de Empréstimos e Financiamentos | 22 | - | 100 |
| Resultado Positivo Líquido dos Investimentos | 195 | 137 | 42 |
| Outras Receitas | 5 | - | 100 |
| 2. Despesas Administrativas | (3.617) | (3.569) | 1 |
| 2.1. Administração Previdencial | (3.207) | (2.793) | 15 |
| 2.1.1. Despesas Comuns | (2.665) | (1.273) | 109 |
| 2.1.2. Despesas Específicas | (542) | (1.520) | (64) |
| - Viagens e Estadias | - | (17) | (100) |
| - Serviços de Terceiros | (439) | (1.361) | (68) |
| - Despesas Gerais | (33) | (22) | 50 |
| - Tributos | (70) | (120) | (42) |
| 2.2. Administração dos Investimentos | (406) | (776) | (48) |
| 2.2.1. Despesas Comuns | (99) | (75) | 32 |
| 2.2.2. Despesas Específicas | (307) | (701) | (56) |
| - Serviços de Terceiros | (138) | (584) | (76) |
| - Despesas Gerais | - | (3) | (100) |
| - Tributos | (169) | (114) | 48 |
| 2.4. Outras Despesas | (4) | - | 100 |
| 3. Resultado Negativo dos Investimentos | - | - | - |
| 4. Sobre/(Insuficiência) da Gestão Administrativa (1-2) | (236) | 74 | (419) |
| 5. Constituição/(Reversão) do Fundo Administrativo (4) | (236) | 74 | (419) |
| 6. Operações Transitórias | - | - | - |
| B) Fundo Administrativo do Exercício Atual (A+5) | 1.377 | 1.613 | (15) |

As Notas Explicativas são parte integrante das Demonstrações Contábeis.

DEMONSTRAÇÃO DO PLANO DE GESTÃO ADMINISTRATIVA POR PLANO DE BENEFÍCIOS

Exercícios Findos em 31 de Dezembro de 2015 e 2014

Plano de Benefícios GE Aviation – CNPB: 2010.0047-11

(R\$ mil)

| DESCRIÇÃO | 2015 | 2014 | Variação (%) |
|--|------|-------|--------------|
| A) Fundo Administrativo do Exercício Anterior | 5 | - | 100 |
| 1. Custeio da Gestão Administrativa | 93 | 122 | (24) |
| 1.1. Receitas | 93 | 122 | (24) |
| Custeio Administrativo da Gestão Previdencial | 90 | 94 | (4) |
| Custeio Administrativo dos Investimentos | - | 28 | (100) |
| Resultado Positivo Líquido dos Investimentos | 3 | - | 100 |
| 2. Despesas Administrativas | (70) | (117) | (40) |
| 2.1. Administração Previdencial | (37) | (84) | (56) |
| 2.1.1. Despesas Comuns | (21) | (21) | - |
| 2.1.2. Despesas Específicas | (16) | (63) | (75) |
| - Serviços de Terceiros | (12) | (59) | 100 |
| - Despesas Gerais | (1) | - | 100 |
| - Tributos | (3) | (4) | (25) |
| - Outras Despesas | - | - | - |
| 2.2. Administração dos Investimentos | (33) | (33) | - |
| 2.2.1. Despesas Comuns | (1) | (6) | (83) |
| 2.2.2. Despesas Específicas | (32) | (27) | 19 |
| - Serviços de Terceiros | (30) | (26) | 15 |
| - Tributos | (2) | (1) | 100 |
| 3. Resultado Negativo dos Investimentos | - | - | - |
| 4. Sobre/Insuficiência da Gestão Administrativa (1-2) | 23 | 5 | 360 |
| 5. Constituição/(Reversão) do Fundo Administrativo (4) | 23 | 5 | 360 |
| 6. Operações Transitórias | - | - | - |
| B) Fundo Administrativo do Exercício Atual (A+5) | 28 | 5 | 460 |

As Notas Explicativas são parte integrante das Demonstrações Contábeis.

DEMONSTRAÇÃO DAS PROVISÕES TÉCNICAS DO PLANO DE BENEFÍCIOS

Em 31 de Dezembro de 2015 e 2014

Plano de Aposentadoria GEBSA-PREV – CNPB: 1993.0034-11

(R\$ mil)

| DESCRIÇÃO | 2015 | 2014 | Variação (%) |
|--|---------|---------|--------------|
| Provisões Técnicas (1+2+3+4+5) | 920.524 | 762.940 | 21 |
| 1. Provisões Matemáticas | 908.413 | 750.690 | 21 |
| 1.1. Benefícios Concedidos | 124.512 | 98.736 | 26 |
| Contribuição Definida | 119.350 | 92.921 | 28 |
| Benefício Definido | 5.162 | 5.815 | (11) |
| 1.2. Benefícios a Conceder | 783.901 | 651.954 | 20 |
| Contribuição Definida | 783.469 | 651.555 | 20 |
| - Saldo de Contas – parcela Patrocinadores/Instituidores | 422.828 | 355.937 | 19 |
| - Saldo de Contas – parcela Participantes | 360.641 | 295.618 | 22 |
| Benefício Definido | 432 | 399 | 8 |
| 2. Equilíbrio Técnico | 2.938 | 1.733 | 70 |
| 2.1. Resultados Realizados | 2.938 | 1.733 | 2 |
| Superávit técnico acumulado | 2.938 | 1.733 | 2 |
| - Reserva de Contingência | 1.053 | 1.553 | 1 |
| - Reserva para Revisão de Plano | 1.885 | 180 | 947 |
| 3. Fundos | 7.793 | 10.081 | (23) |
| 3.1. Fundos Previdenciais | 7.759 | 10.081 | (23) |
| 3.2. Fundos dos Investimentos – Gestão Previdencial | 34 | - | 100 |
| 4. Exigível Operacional | 1.380 | 436 | 217 |
| 4.1. Gestão Previdencial | 1.366 | 431 | 217 |
| 4.2. Investimentos – Gestão Previdencial | 14 | 5 | 180 |

As Notas Explicativas são parte integrante das Demonstrações Contábeis.

DEMONSTRAÇÃO DAS PROVISÕES TÉCNICAS DO PLANO DE BENEFÍCIOS

Em 31 de Dezembro de 2015 e 2014

Plano de Benefícios GE Aviation – CNPB: 2010.0047-11

(R\$ mil)

| DESCRIÇÃO | 2015 | 2014 | Variação (%) |
|---|-------|-------|--------------|
| Provisões Técnicas (1+2+3+4+5) | 4.841 | 4.524 | 7 |
| 1. Provisões Matemáticas | 5.191 | 4.697 | 11 |
| 1.1. Benefícios Concedidos | 5.614 | 5.487 | 2 |
| Benefício Definido | 5.614 | 5.487 | 2 |
| 1.3. (-) Provisões Matemáticas a Constituir | (423) | (790) | (46) |
| (-) Déficit equacionado | (423) | (790) | (46) |
| (-) Patrocinador(es) | (423) | (790) | (46) |
| 2. Equilíbrio Técnico | (353) | (194) | 82 |
| (-) Déficit técnico acumulado | (353) | (194) | 82 |
| 4. Exigível Operacional | 3 | 21 | (86) |
| 4.1. Gestão Previdencial | 3 | 21 | (86) |

As Notas Explicativas são parte integrante das Demonstrações Contábeis.

Notas Explicativas

NOTAS EXPLICATIVAS DA ADMINISTRAÇÃO ÀS DEMONSTRAÇÕES CONTÁBEIS Em 31 de Dezembro de 2015 e 2014 (Em milhares de reais)

1. CONTEXTO OPERACIONAL

A GEBSAPrev – Sociedade de Previdência Privada é uma Entidade Fechada de Previdência Complementar, sem fins lucrativos, com personalidade jurídica de direito privado, nos termos do artigo 5º, Item II, da Lei nº 6.435, de 15 de julho de 1977, revogada pela Lei Complementar nº 109, de 29 de maio de 2001.

O funcionamento da Entidade foi autorizado pela Portaria nº 719 do Ministério da Previdência Social – MPS por prazo indeterminado em 13 de maio de 1993.

A Entidade tem por finalidade, através dos Planos de benefícios abaixo, assegurar aos funcionários, diretores e membros do Conselho de Administração de suas pessoas jurídicas vinculadas (patrocinadoras) complementação de proventos de aposentadoria e outros benefícios de natureza previdenciária, de acordo com o correspondente Plano. O Plano de Benefícios GE Aviation está fechado ao ingresso de novos participantes.

| Planos de Benefícios | CNPB | Modalidades | Patrocinadoras |
|---|--------------|-------------|--|
| Plano de Benefícios GE Aviation | 2010.047-11 | BD | GE Celma Ltda |
| Plano de Aposentadoria GEBSA-PREV | 1993.0034-11 | CV | General Electric do Brasil Ltda |
| | | | GE Digital Energy do Brasil Ltda |
| | | | GE Celma Ltda |
| | | | GE Intelligent Platforms do Brasil Ltda |
| | | | Gevisa S.A. |
| | | | GE Healthcare do Brasil Comércio e Serviços para Equipamentos Médico-Hospitalares Ltda |
| | | | Bently do Brasil Ltda |
| | | | GE Capital do Brasil Ltda |
| | | | General Electric Energy do Brasil Ltda |
| | | | GE Water & Process Technologies do Brasil Ltda |
| | | | Gecas do Brasil Serviços de Administração e Marketing Ltda |
| | | | GE do Brasil Participações Ltda |
| | | | GE Transportes Ferroviários S.A. |
| | | | GE Oil&Gas do Brasil Ltda |
| | | | GE Iluminação do Brasil Comércio de Lâmpadas Ltda |
| | | | GE Centro Brasileiro de Pesquisas Ltda |
| | | | GE Healthcare Life Sciences do Brasil |
| GEBSA-PREV Sociedade de Previdência Privada | | | |
| GE Power Conversion Brasil Ltda | | | |

As patrocinadoras não são solidárias entre si no que concerne às obrigações referentes à cobertura de benefícios oferecidos pela GEBSAPrev aos participantes e respectivos beneficiários dos Planos de benefícios.

A GEBSAPrev em 31 de dezembro possuía as seguintes quantidades de participantes:

| | Quantidade | |
|----------------------------|--------------|--------------|
| | 2015 | 2014 |
| Ativos | 6.461 | 5.874 |
| Assistidos | 286 | 219 |
| Autopatrocinaados | 48 | 53 |
| Vinculados Diferidos (BPD) | 1.216 | 369 |
| TOTAIS | 8.011 | 6.515 |

2. APRESENTAÇÃO DAS DEMONSTRAÇÕES CONTÁBEIS

As Demonstrações Contábeis foram elaboradas de acordo com as práticas contábeis em vigor no Brasil, aprovadas pelo Conselho Federal de Contabilidade – CFC, em conformidade com as seguintes normas específicas: Resolução CNPC nº 08, de 31 de outubro de 2011; Instrução Normativa MPS/SPC nº 34, de 24 de setembro de 2009; Resolução CFC nº 1.272, de 22 de janeiro de 2010 e as alterações posteriores a essas normas.

Essas diretrizes não requerem a divulgação em separado de ativos e passivos de curto prazo e de longo prazo, nem a apresentação da Demonstração do Fluxo de Caixa. A estrutura da planificação contábil padrão das EFPC reflete o ciclo operacional de longo prazo da sua atividade, de forma que a apresentação de ativos e passivos, observadas as Gestões Previdencial e Administrativa e o fluxo dos investimentos, proporcione informações mais adequadas, confiáveis e relevantes do que a apresentação em circulante e não circulante, em conformidade com o item 63 da NBC T 19.27.

A sistemática introduzida pelos órgãos normativos apresenta, além das características já descritas, a segregação dos registros contábeis em três gestões distintas (Previdencial, Assistencial e Administrativa) e o Fluxo dos Investimentos, que é comum às Gestões Pre-

videncial e Administrativa, segundo a natureza e a finalidade das transações.

As Demonstrações Contábeis da Entidade são apresentadas na forma de segregação por Plano de Benefícios e os registros contábeis em gestões (Previdencial e Administrativa) e Fluxo dos Investimentos, que é comum às Gestões Previdencial e Administrativa, segundo a natureza e a finalidade das transações, formando um conjunto de informações que caracterizam as atividades destinadas à realização das funções da Entidade:

- **Gestão Previdencial** – Atividade de registro e de controle das contribuições, dos benefícios e dos Institutos previstos no art. 14 da Lei Complementar nº 109, de 29 de maio de 2001, bem como do resultado do Plano de Benefícios de natureza previdenciária;
- **Gestão Administrativa** – Atividade de registro e de controle inerentes à administração dos Planos de benefícios;
- **Investimentos** – Registro e controle referentes à aplicação dos recursos de cada Plano de Benefícios.

As eliminações necessárias à consolidação das Demonstrações Contábeis foram realizados de acordo com o item 29 do Anexo A da Instrução Normativa MPS/SPC nº 34, de 24 de setembro de 2009. As contas passíveis de eliminações, entre outras, são “Superávit Técnico”, “Déficit Técnico”, “Participação no Plano de Gestão Administrativa” e “Participação no Fundo Administrativo PGA” (Nota 12).

3. RESUMO DAS PRINCIPAIS PRÁTICAS CONTÁBEIS

As práticas contábeis adotadas estão resumidas em:

a) Ativo Realizável

- **Gestão Previdencial** – Compreende os valores e direitos relativos às contribuições de patrocinadores e participantes, reconhecidas pelo regime de competência, observando-se o plano de custeio.
- **Gestão Administrativa** – Compreende os valores e direitos relativos ao custeio de despesas administrativas efetuado pela patrocinadora, participantes e outros eventos administrativos.

- **Investimentos** – Os principais critérios de avaliação e de reconhecimento de receitas são:

I. Títulos Públicos e Fundos de Investimentos

Estão registrados pelo valor de custo, acrescido dos rendimentos auferidos de forma pro rata até a data de encerramento do balanço, sendo classificados na seguinte categoria:

a. Títulos para negociação – Quando adquiridos com o propósito de serem negociados, independentemente do prazo a decorrer da data de aquisição, sendo avaliados pelo valor de mercado e seus efeitos reconhecidos no resultado do exercício;

b. Títulos mantidos até o vencimento – Quando a intenção da administração for manter os referidos títulos em carteira até o vencimento, considerando a capacidade financeira da Entidade, os prazos mínimos de vencimento e a classificação de risco do título. Estes são avaliados pelo custo de aquisição, acrescido dos rendimentos auferidos.

As Rendas/Variações Positivas e Deduções/Variações Negativas da carteira são apropriadas em contas específicas diretamente vinculadas à modalidade de aplicação.

II. Empréstimos

A partir de agosto de 2015 a GEBSAPrev passou a conceder empréstimos aos participantes, os quais são atualizados pela taxa de juros de 1,35% a.m.

As parcelas são descontadas dos participantes ativos diretamente na folha de pagamento, através das patrocinadoras e dos assistidos na folha de pagamento de benefícios feita pela própria GEBSAPrev.

III. Provisão para Perdas

GEBSAPrev pode constituir provisão para devedores duvidosos sobre operações com participantes de acordo com o estabelecido na Instrução MPS/SPC nº 34, de 24 de setembro de 2009.

c) Exigível Operacional

São demonstrados os valores conhecidos ou calculáveis, acrescidos, quando aplicável, dos correspondentes encargos e variações monetárias incorridos. São registradas as obrigações decorrentes de pagamento de benefícios aos participantes, prestação de serviços por terceiros, obrigações tributárias, provisões de folha de pagamento e respectivos encargos.

d) Exigível Contingencial

São decorrentes de processos judiciais e administrativos, inerentes ao curso normal dos negócios, movidos por terceiros, ex-funcionários, ex-participantes e órgãos públicos em ações cíveis, trabalhistas e fiscais. Essas contingências, coerentes com práticas conservadora adotadas, são avaliadas por assessores legais e levam em consideração a probabilidade que recursos financeiros sejam exigidos para liquidar as obrigações e que o montante das obrigações possa ser estimado com suficiente segurança. Os valores das contingências são quantificados utilizando-se modelos e critérios que permitam a sua mensuração de forma adequada, apesar da incerteza inerente ao prazo e valor, e são classificados como:

- **Prováveis:** para os quais são constituídas provisões;
- **Possíveis:** somente são divulgados sem que sejam provisionados; e
- **Remotas:** não requerem provisão e divulgação.

e) Plano de Gestão Administrativa – PGA

Em conformidade com a Resolução CNPC nº 8, de 31 de outubro de 2011 (alterada pelas Resoluções CNPC nº 12, de 19 de agosto de 2013 e nº 16, de 19 de novembro de 2014) e instruções SPC nº 34, de 24 de setembro de 2009 (alterada pela instrução PREVIC nº 15, de 12 de novembro de 2014), os registros das operações administrativas são efetuados por meio do Plano de Gestão Administrativa – PGA, que possui patrimônio compartilhado com os Planos de benefícios previdenciais.

O Patrimônio do PGA é constituído pelas receitas (Previdenciais, Investimentos e Diretas) e reem-

bolsos administrativos, deduzidas das despesas comuns e específicas da Administração Previdencial e dos investimentos, sendo as sobras ou insuficiências administrativas alocadas ou revertidas ao Fundo Administrativo. O saldo do Fundo Administrativo é segregado por Plano de benefício previdencial, não caracterizando obrigações ou direitos aos patrocinadores, participantes e assistidos dos Planos.

No exercício de 2015, todas as despesas passaram a ser custeadas pelo retorno de investimentos. Sendo assim, o rateio das Despesas Comuns passou a ser baseado no patrimônio inicial de cada Plano.

As fontes de custeio da Gestão Administrativa obedecem as determinações contidas no Regulamento do PGA, aprovado pelo Conselho Deliberativo da GEBSAPrev, e estão em conformidade com a Resolução CGPC nº 29, datada de 31 de agosto de 2009.

f) Registro das Adições, Deduções, Receitas, Despesas, Rendas/Variações Positivas e Deduções/Variações Negativas

As Adições e Deduções da Gestão Previdencial, Receitas e Despesas da Gestão Administrativa e as Rendas/Variações Positivas e Deduções/Variações Negativas do Fluxo de Investimento são escrituradas pelo regime contábil de competência de exercícios.

As Rendas/Variações Positivas de dividendos, bonificações e juros sobre capital próprio recebidos em dinheiro, decorrentes de investimentos em ações, são reconhecidas após a publicação da decisão da Assembleia Geral dos Acionistas das empresas investidas.

g) Imposto de Renda

- Em 29 de dezembro de 2004 foi sancionada a Lei nº 11.053, que revogou a Medida Provisória nº 2.222, de 04 de setembro de 2001, e introduziu alterações no sistema de tributação dos Planos de benefícios de caráter previdenciário. Conforme previsto no artigo 5º dessa Lei, a partir de 01 de janeiro de 2005, ficaram dispensados a retenção na fonte e o pagamento em separado

do Imposto de Renda sobre os rendimentos e ganhos auferidos nas aplicações de recursos das provisões, reservas técnicas e fundos de Planos de benefícios de Entidade de previdência complementar.

- Em 5 de abril de 2013 foi sancionada a IN nº 1.343, que determina que as Entidades Fechadas de Previdência Complementar estão desobrigadas de reter o IRRF sobre os pagamentos a título de complementação de aposentadoria, resgates e rateio de patrimônio, correspondente às contribuições efetuadas exclusivamente pelo Beneficiário, no período de 1º de janeiro de 1989 a 31 de dezembro de 1995.

h) PIS e COFINS

São as contribuições calculadas às alíquotas de 0,65% para o PIS e 4% para a COFINS, sobre as receitas administrativas (receita bruta excluída, entre outros, dos rendimentos auferidos nas aplicações financeiras destinadas a pagamentos de benefícios de aposentadoria, pensão, pecúlio e de resgate).

4. CUSTEIO ADMINISTRATIVO

Representa o valor líquido das importâncias à Gestão Administrativa para cobertura dos gastos com a Gestão Previdencial e de Investimentos dos respectivos Planos de benefícios.

O custeio administrativo tem origem nas seguintes fontes:

- Gestão Previdencial:** são contabilizadas na Gestão Administrativa – Administração Previdencial, sendo que os custos comuns são rateados do tamanho do patrimônio de cada Plano/perfil de Investimentos, e custeadas através do Fundo Administrativo e por transferência de rentabilidade dos Investimentos, conforme orçamento aprovado pelo Conselho Deliberativo da Entidade;
- Investimentos:** custeadas diretamente pela rentabilidade dos Investimentos e taxas administrativas de empréstimos e registradas na Gestão Administrativa – Administração dos Investimentos.

5. DISPONÍVEL

Registra as disponibilidades existentes em instituições financeiras, reconhecidas por seus valores em moeda nacional.

(R\$ mil)

| | 2015 | 2014 |
|----------------------|------------|--------------|
| Banco Itaú S.A. | 12 | 24 |
| Banco Santander S.A. | 179 | 4.747 |
| TOTAIS | 191 | 4.771 |

6. REALIZÁVEL

Registra os valores a receber das patrocinadoras, dos participantes e autopatrocinados relativos às contribuições regulares, e demais operações vinculadas a Gestão Previdencial e Administrativa.

a) Gestão Previdencial

I. Contribuições do mês

(R\$ mil)

| | 2015 | 2014 |
|------------------------------|------------|-----------|
| Patrocinadores | 234 | 22 |
| Participantes | 18 | 4 |
| Autopatrocinados | - | 7 |
| Adiantamentos ⁽¹⁾ | 65 | - |
| TOTAIS | 317 | 33 |

⁽¹⁾ Refere-se a pagamentos indevidos em dezembro de 2015 devolvidos pelos participantes em janeiro de 2016.

II. Outros Realizáveis

(R\$ mil)

| | 2015 | 2014 |
|---|------------|------------|
| Transferências entre perfis de investimentos ⁽¹⁾ | 329 | 117 |
| TOTAIS | 329 | 117 |

⁽¹⁾ Refere-se a transferências entre perfis, respeitando as definições estratégicas da Entidade.

b) Gestão Administrativa

I. Contribuições para custeio

(R\$ mil)

| | 2015 | 2014 |
|-------------------------------|----------|----------|
| Patrocinadores ⁽¹⁾ | - | 4 |
| TOTAIS | - | 4 |

⁽¹⁾ Liquidadas no mês subsequente.

II. Outros Realizáveis

(R\$ mil)

| | 2015 | 2014 |
|---|------------|-----------|
| Transferências de Recursos do Plano para o PGA ⁽¹⁾ | 338 | 38 |
| Imposto de Renda – IRRF ⁽²⁾ | 15 | - |
| PIS e COFINS sobre custeio administrativo ⁽²⁾ | 9 | - |
| Transferências entre perfis de investimentos ⁽³⁾ | - | 3 |
| TOTAIS | 362 | 41 |

⁽¹⁾ Refere-se a parte dos custeio das despesas de investimentos do mês a ser transferido entre os Planos Previdenciais e os Planos de Gestão Administrativa.

⁽²⁾ Referem-se aos recolhimentos de impostos efetuados a maior junto à Receita Federal do Brasil – RFB. Os respectivos valores são atualizados por meio da taxa SELIC, podendo ser utilizados na redução de pagamentos de tributos futuros, por meio de sistema de compensação eletrônica disponibilizada pela Receita Federal do Brasil.

⁽³⁾ Refere-se transferências entre perfis respeitando as definições estratégicas da Entidade.

7. INVESTIMENTOS

a) Composição dos Investimentos

As EFPCs estruturam os investimentos dos seus Planos de benefícios através da Política de Investimentos, aprovada anualmente pelo Conselho Deliberativo, e pela Resolução CMN 3.792, que dispõe sobre as diretrizes de aplicação dos recursos garantidores de cada Plano administrado.

• Composição da Carteira

Os ativos do Plano de Benefícios GE Aviation, por se tratar de um Plano constituído na modalidade benefício definido, onde o participante tem o seu benefício predefinido, não requer segregação por perfil de Investimentos.

Os fundos de investimentos encontram-se custodiados por meio de instituição financeira responsável pela administração e gestão da carteira de investimentos. Os títulos públicos federais, encontram-se custodiados no Sistema de Liquidação e Custódia SELIC.

(R\$ mil)


| Plano de Aposentadoria GEBSA-PREV | | | | | | | | | | |
|------------------------------------|-------------------|---------------|----------------|----------------|----------------|----------------|---------------|---------------|-----------------|--------------|
| | Super Conservador | | Conservador | | Moderado | | Agressivo | | Renda Vitalícia | |
| | 2015 | 2014 | 2015 | 2014 | 2015 | 2014 | 2015 | 2014 | 2015 | 2014 |
| Investimentos | 48.690 | 21.744 | 241.536 | 130.964 | 573.402 | 551.234 | 49.424 | 47.982 | 6.639 | 6.121 |
| Títulos Públicos Federais | - | - | - | - | - | - | - | - | 5.486 | 4.964 |
| Notas do Tesouro Nacional | - | - | - | - | - | - | - | - | 5.486 | 4.964 |
| Fundos de Investimentos | 48.616 | 21.744 | 240.991 | 130.964 | 570.522 | 551.234 | 49.058 | 47.982 | 1.153 | 1.157 |
| Renda Fixa | 48.616 | 21.744 | 161.614 | 68.501 | 159.310 | 98.794 | 11.867 | 4.107 | 1.153 | 1.157 |
| Ações | - | - | - | - | 66.756 | 74.670 | 11.290 | 12.210 | - | - |
| Multimercado | - | - | 79.377 | 62.463 | 344.456 | 377.770 | 25.901 | 31.665 | - | - |
| Operações com Participantes | 74 | - | 545 | - | 2.880 | - | 366 | - | - | - |
| Empréstimos e Financiamentos | 74 | - | 545 | - | 2.880 | - | 366 | - | - | - |

(R\$ mil)

| | Plano de Benefícios GE Aviation | | PGA | | Consolidado | |
|------------------------------------|---------------------------------|--------------|--------------|--------------|----------------|----------------|
| | 2015 | 2014 | 2015 | 2014 | 2015 | 2014 |
| Investimentos | 4.835 | 4.512 | 1.486 | 1.992 | 926.012 | 764.549 |
| Títulos Públicos Federais | 4.487 | 4.351 | 42 | - | 10.015 | 9.315 |
| Notas do Tesouro Nacional | 4.487 | 4.351 | 42 | - | 10.015 | 9.315 |
| Fundos de Investimentos | 348 | 161 | 1.444 | 1.992 | 912.132 | 755.234 |
| Renda Fixa | 348 | 161 | 1.444 | 357 | 384.352 | 194.821 |
| Ações | - | - | - | 270 | 78.046 | 87.150 |
| Multimercado | - | - | - | 1.365 | 449.734 | 473.263 |
| Operações com Participantes | - | - | - | - | 3.865 | - |
| Empréstimos e Financiamentos | - | - | - | - | 3.865 | - |

Os ativos do Plano de Benefícios GE Aviation, por se tratar de um Plano constituído na modalidade benefício definido, onde o participante não faz a opção de perfil de investimentos, não requer segregação por perfil de investimentos.

Os fundos de investimentos encontram-se custodiados por meio de instituição financeira responsável pela administração e gestão da carteira de investimentos. Os títulos públicos federais, encontram-se custodiados no Sistema de Liquidação e Custódia SELIC.



- Composição por Prazo de Vencimento

- Títulos Mantidos até o Vencimento

(R\$ mil)

| Descrição | Vencimento | 2015 | | 2014 | |
|----------------------------------|-----------------|------------------------------------|------------------|------------------------------------|------------------|
| | | Valor de Custo Atualizado/Contábil | Valor de Mercado | Valor de Custo Atualizado/Contábil | Valor de Mercado |
| Investimentos | | 10.015 | 8.893 | 9.315 | 9.073 |
| Títulos Públicos Federais | | 10.015 | 8.893 | 9.315 | 9.073 |
| Notas do Tesouro Nacional – B | | 10.015 | 8.893 | 9.315 | 9.073 |
| | Até 1 ano | 302 | 300 | 246 | 246 |
| | Até 3 anos | 697 | 678 | 907 | 894 |
| | Acima de 4 anos | 9.016 | 7.915 | 8.162 | 7.933 |

- Títulos para Negociação

(R\$ mil)

| Descrição | Vencimento | 2015 | | 2014 | |
|--------------------------------|----------------|---------------------------|---------------------------|---------------------------|---------------------------|
| | | Valor de Custo Atualizado | Valor de Mercado/Contábil | Valor de Custo Atualizado | Valor de Mercado/Contábil |
| Investimentos | | 66.105 | 66.105 | - | - |
| Fundos de Investimentos | | 66.105 | 66.105 | - | - |
| Multimercado | | 66.105 | 66.105 | - | - |
| Sul América FIM CP | | 33.303 | 33.303 | - | - |
| Votorantim Atuarial Mult | sem vencimento | - | - | - | - |
| Crédito Privado FI | sem vencimento | 32.802 | 32.802 | - | - |

A GEBSAPrev investe em fundos exclusivos de investimentos, compostos conforme a seguir:

| Descrição | Vencimento | 2015 | | 2014 | |
|-------------------------------------|-------------|---------------------------|---------------------------|---------------------------|---------------------------|
| | | Valor de Custo Atualizado | Valor de Mercado/Contábil | Valor de Custo Atualizado | Valor de Mercado/Contábil |
| Investimentos | | 846.027 | 846.027 | 755.234 | 755.234 |
| Fundos de Investimentos | | 846.027 | 846.027 | 755.234 | 755.234 |
| FICFI MULTIMERCADO GEBSAPrev | | 315.665 | 315.665 | 260.640 | 260.640 |
| Fundos de Renda Fixa | sem vencto. | 296.296 | 296.296 | 260.678 | 260.678 |
| Fundos Multimercado | sem vencto. | 19.420 | 19.420 | - | - |
| Disponível | sem vencto. | 3 | 3 | 7 | 7 |
| Valores a Receber/(A Pagar) | sem vencto. | (54) | (54) | (45) | (45) |

| | | 2015 | | 2014 | |
|---|-----------------|---------------------------|---------------------------|---------------------------|---------------------------|
| Descrição | Vencimento | Valor de Custo Atualizado | Valor de Mercado/Contábil | Valor de Custo Atualizado | Valor de Mercado/Contábil |
| FICFI EM AÇÕES ITAÚ GEBSA | | 78.046 | 78.046 | 87.150 | 87.150 |
| Fundos de Renda Variável | sem vencto | 77.854 | 77.854 | 87.153 | 87.153 |
| Disponível | sem vencto. | 19 | 19 | 27 | 27 |
| Valores a Receber/(A Pagar) | sem vencto. | 173 | 173 | (30) | (30) |
| ITAÚ GEBSA FICFIM | | 67.964 | 67.964 | 68.380 | 68.380 |
| Investimentos Estruturados | sem vencto. | 40.613 | 40.613 | 8.919 | 8.919 |
| Fundos de Renda Fixa | sem vencto. | - | - | 59.486 | 59.486 |
| Fundos Referenciado | sem vencto. | 12.637 | 12.637 | - | - |
| Fundos Multimercado | sem vencto. | 14.722 | 14.722 | - | - |
| Disponível | sem vencto. | 31 | 31 | 14 | 14 |
| Valores a Receber/(A Pagar) | sem vencto. | (39) | (39) | (39) | (39) |
| FAIRFIELD FUNDO DE INVESTIMENTO RENDA FIXA | | 384.352 | 384.352 | 194.820 | 194.820 |
| CDB Pós Fixado | até 1 ano | - | - | 7.605 | 7.605 |
| Debênture | até 1 ano | 5.581 | 5.581 | - | - |
| | até 3 anos | 28.115 | 28.115 | - | - |
| Letras Financeiras do Tesouro Nacional | até 1 ano | - | - | 94.797 | 94.797 |
| | acima de 3 anos | 87.699 | 87.699 | - | - |
| Letra Financeira | até 1 ano | 17.514 | 17.514 | 8.415 | 8.415 |
| | até 3 anos | 136.798 | 136.798 | 17.887 | 17.887 |
| LTN Over | até 3 anos | - | - | 65.935 | 65.935 |
| LFT Over | até 3 anos | 108.693 | 108.693 | - | - |
| NTN-F | acima de 4 anos | - | - | 200 | 200 |
| Disponível | sem vencto. | 9 | 9 | 9 | 9 |
| Valores a Receber/(A Pagar) | sem vencto. | (57) | (57) | (28) | (28) |
| FIM CRÉDITO PRIVADO TOTAL RETURN AIRCRAFT | | - | - | 144.244 | 144.244 |
| CDB Pós Fixado | até 1 ano | - | - | 13.029 | 13.029 |
| Debêntures Simples | acima de 4 anos | - | - | 1.580 | 1.580 |
| Letras Financeiras do Tesouro Nacional | até 1 ano | - | - | 974 | 974 |
| | acima de 4 anos | - | - | 32.209 | 32.209 |
| Letra Financeira Subordinada | acima de 4 anos | - | - | 5.243 | 5.243 |
| Letra Financeira | até 1 ano | - | - | 6.010 | 6.010 |
| | até 3 anos | - | - | 11.089 | 11.089 |
| LTN Over | até 3 anos | - | - | 48.017 | 48.017 |
| NTN-B | até 3 anos | - | - | 25.704 | 25.704 |
| NTN-F | acima de 4 anos | - | - | 400 | 400 |
| Disponível | sem vencto. | - | - | 9 | 9 |
| Valores a Receber/(A Pagar) | sem vencto. | - | - | (20) | (20) |

- **Parâmetros de avaliação ao valor de mercado**

I. Títulos indexados à taxa SELIC e DI – O valor de mercado é obtido através da indexação à taxa básica de juros da economia (SELIC) ou à taxa DI, composta pela média das transações efetuadas na CETIP entre instituições financeiras.

II. Títulos indexados ao IPCA – Título pós-fixado com pagamento de juros semestrais. É composto por uma parcela atrelada à variação da inflação (IPCA) divulgado mensalmente pelo IBGE + uma taxa de juros prefixada no momento da compra. O valor de mercado é obtido através do valor presente dos fluxos semestrais do título e seu principal pela taxa atual de mercado.

III. Títulos indexados a taxas prefixadas – Títulos indexados à uma taxa prefixada no momento da compra. Podem ou não pagar juros semestrais, de acordo com a característica de cada título. O valor de mercado é obtido através do valor presente dos fluxos semestrais do título (caso possua) e seu principal pela taxa atual de mercado.

IV. Cotas de fundos de investimentos – Os fundos de investimentos são avaliados com base no valor da cota na data do balanço do patrimônio dos respectivos fundos, divulgados diariamente pelo administrador, que equivale ao valor de mercado dos títulos que compõem a carteira desses fundos.

8. EXIGÍVEL OPERACIONAL

Os compromissos do Exigível Operacional são assim demonstrados:

(R\$ mil)

| | 2015 | 2014 |
|---|--------------|------------|
| Gestão Previdencial | 1.369 | 452 |
| Benefícios de pagamento mensal | 3 | 9 |
| Retenções a recolher | 439 | 252 |
| Contribuições recebidas a maior | 486 | 36 |
| Transferências entre perfis de investimentos ⁽¹⁾ | 103 | 117 |
| Reversão de recursos para o Plano de Gestão Administrativa ⁽²⁾ | 338 | 38 |
| Reembolso de Despesas – Plano Previdencial | - | 5 |
| Gestão Administrativa | 441 | 428 |
| Contas a pagar | 276 | 357 |
| Retenções a recolher | 154 | 68 |
| Outras exigibilidades ⁽²⁾ | 11 | 3 |
| Investimentos | 14 | 5 |
| Fundos de Investimentos | - | - |
| Empréstimos | 9 | - |
| Relacionado com Disponível ⁽³⁾ | 5 | 5 |
| TOTAL | 1.824 | 890 |

⁽¹⁾ Refere-se a transferência entre perfis respeitando as definições estratégicas da Entidade.

⁽²⁾ Refere-se a parte do custeio das despesas de investimentos do mês a ser transferido entre os Planos Previdenciais e os Planos de Gestão Administrativa.

⁽³⁾ Referem-se a depósito na conta corrente da Entidade que se encontram em processo de conciliação.

9. PROVISÕES MATEMÁTICAS

a) As provisões matemáticas foram calculadas por atuários, cujos pareceres evidenciam o cumprimento às normas atuariais pertinentes, considerando-se as características peculiares do Estatuto e dos Regulamentos dos Planos de benefícios e incluem os compromissos correspondentes aos participantes que já adquiriram direitos, os quais podem ou não ter sido requerido, e o direito aos participantes que ainda não os adquiriram.

I. **Provisões de benefícios concedidos** – Correspondem ao valor atual dos benefícios do Plano com os compromissos futuros da Entidade para os participantes que já estão em gozo de benefícios de prestação continuada (aposentadorias e pensões).

II. **Provisões de benefícios a conceder** – Correspondem a diferença entre o valor atual das obrigações futuras da Entidade e o valor atual das contribuições futuras das patrocinadoras e dos participantes, quando aplicável.

III. **Provisões matemáticas a constituir** – Correspondem ao valor do contrato de equacionamento de déficit, firmado junto ao patrocinador, atualizado na data do balanço.

b) Hipóteses e Métodos Atuariais

Os cálculos das provisões matemáticas de 2015 e 2014 consideraram as seguintes premissas e hipóteses atuariais e econômicas:

- Plano de Aposentadoria GEBSA-PREV

| | 2015 | 2014 |
|--|-------------------------------------|-------------------------------------|
| Taxa real anual de juros | 5,63% a.a. | 4,50% a.a. |
| Projeção de crescimento real de salário | 3,00% a.a. | 3,00% a.a. |
| Projeção de crescimento real de salário de benefício do INSS | Não Aplicável | Não Aplicável |
| Projeção de crescimento real dos benefícios do Plano | 0,00% a.a. | 0,00% a.a. |
| Fator de capacidade para os salários | 1 | 1 |
| Fator de capacidade para os benefícios | 0,98 | 0,98 |
| Tábua de mortalidade geral ^(*) | AT-2000 | AT-2000 |
| Tábua de mortalidade de inválidos | IAPB-57 | IAPB-57 |
| Tábua de entrada em invalidez | Light Fraca | Light Fraca |
| Tábua de desligamento | Experiência GE 2010-2015 modificada | Experiência GE 2010-2015 modificada |

^(*) Tábua AT-2000 Basic suavizada em 10%, segregada por sexo.

A adequação da taxa real de juros foi objeto de estudo técnico específico elaborado por atuário externo contratado, de forma a identificar, a partir da projeção do fluxo de caixa dos ativos e do fluxo de caixa do passivo atuarial do Plano de Benefícios, a taxa de retorno da carteira. Conforme resultado do estudo de Aderência de Taxa Real de Juros realizado pela Willis Towers Watson, a taxa real anual de juros calculada

foi de 5,69%. Segundo Portaria nº 197, de 14 de abril de 2015, o intervalo previsto para a *duration* do Plano (9,4), é o mínimo de 3,66% e máximo de 5,63% para o encerramento deste exercício. Tendo isto, após o ser apresentado pela Diretoria e aprovado pelo Conselho Deliberativo em 23/02/16, foi alterado da taxa real anual de juros de 4,50% a.a. para 5,63% a.a. (máximo permitido).

- Plano de Benefícios GE Aviation

| | 2015 | 2014 |
|--|---------------|---------------|
| Taxa real anual de juros | 5,60% a.a. | 5,00% a.a. |
| Projeção de crescimento real de salário de benefício do INSS | Não Aplicável | Não Aplicável |
| Projeção de crescimento real dos benefícios do Plano | 0,00% a.a. | 0,00% a.a. |
| Fator de capacidade para benefícios | 0,98 | 0,98 |
| Hipótese sobre rotatividade | Não Aplicável | Não Aplicável |
| Tábua de mortalidade geral ^(*) | AT-2000 | AT-2000 |
| Tábua de mortalidade de inválidos | Não Aplicável | Não Aplicável |
| Tábua de entrada em invalidez | Não Aplicável | Não Aplicável |
| Outras hipóteses biométricas utilizadas | Não Aplicável | Não Aplicável |

^(*) Tábua AT-2000 Basic suavizada em 10%, segregada por sexo.

A adequação da taxa real de juros foi objeto de estudo técnico específico elaborado por atuário externo contratado, de forma a identificar, a partir da projeção do fluxo de caixa dos ativos e do fluxo de caixa do passivo atuarial do Plano de Benefícios, a taxa de retorno da carteira. Conforme resultado do estudo de Aderência de Taxa Real de Juros realizado pela Willis Towers Watson, a taxa real anual de juros calculada foi de 5,60%. Segundo Por-

taria nº 197, de 14 de abril de 2015, o intervalo previsto para a *duration* do Plano (10), é de no mínimo de 3,68% e máximo de 5,67% para o encerramento deste exercício. Tendo em vista que o resultado apontado no estudo está dentro do intervalo permitido pela legislação vigente, após o ser apresentado pela Diretoria e aprovado pelo Conselho Deliberativo em 23/02/16, foi alterado da taxa real anual de juros de 5,00% a.a. para 5,60% a.a..



c) Evoluções Matemáticas

A movimentação das provisões matemáticas durante o exercício de 2015 pode ser resumida a seguir:

- Consolidado

(R\$ mil)

| | 31 dezembro de 2015 | Constituição/ Reversão | 31 dezembro de 2014 |
|---|---------------------|---------------------------|---------------------|
| Benefícios Concedidos | 130.126 | 25.903 | 104.223 |
| Contribuição Definida | 119.350 | 26.429 | 92.921 |
| - Saldo de Contas dos Assistidos | 119.350 | 26.429 | 92.921 |
| Benefício Definido Estruturado em Regime de Capitalização | 10.776 | (526) | 11.302 |
| - Valor Atual dos Benefícios Futuros Programados – Assistidos | 10.577 | (19) | 10.596 |
| - Valor Atual dos Benefícios Futuros Não Programados – Assistidos | 199 | (507) | 706 |
| Benefícios a Conceder | 783.901 | 131.947 | 651.954 |
| Contribuição Definida | 783.469 | 131.914 | 651.555 |
| - Saldo de Contas – Parcela Patrocinadores/Instituidores | 422.828 | 66.891 | 355.937 |
| - Saldo de Contas – Parcela Participantes | 360.641 | 65.023 | 295.618 |
| Benefício Definido Estruturado em Reg. de Capital. Programado | 361 | 30 | 331 |
| - Valor Atual dos Benefícios Futuros Programados | 361 | 30 | 331 |
| Benefício Definido Estruturado em Reg. de Capital. Não Programado | 71 | 3 | 68 |
| - Valor Atual dos Benefícios Futuros Não Programados | 71 | 3 | 68 |
| Provisões Matemáticas a constituir | (423) | 367 | (790) |
| Déficit Equacionado | (423) | 367 | (790) |
| TOTAL DAS PROVISÕES MATEMÁTICAS | 913.604 | 158.217 | 755.387 |

- Plano de Benefícios GE Aviation

(R\$ mil)

| | 31 dezembro de 2015 | Constituição/ Reversão | 31 dezembro de 2014 |
|---|---------------------|---------------------------|---------------------|
| Benefícios Concedidos | 5.614 | 127 | 5.487 |
| Benefício Definido Estruturado em Regime de Capitalização | 5.614 | 127 | 5.487 |
| - Valor Atual dos Benefícios Futuros Programados – Assistidos | 5.614 | 127 | 5.487 |
| Provisões Matemáticas a constituir | (423) | 367 | (790) |
| Déficit Equacionado | (423) | 367 | (790) |
| TOTAL DAS PROVISÕES MATEMÁTICAS | 5.191 | 494 | 4.697 |

- Plano de Aposentadoria GEBSA-PREV

(R\$ mil)

| | 31 dezembro de 2015 | Constituição/ Reversão | 31 dezembro de 2014 |
|---|---------------------|---------------------------|---------------------|
| Benefícios Concedidos | 124.512 | 25.776 | 98.736 |
| Contribuição Definida | 119.350 | 26.429 | 92.921 |
| - Saldo de Contas dos Assistidos | 119.350 | 26.429 | 92.921 |
| Benefício Definido Estruturado em Regime de Capitalização | 5.162 | (653) | 5.815 |
| - Valor Atual dos Benefícios Futuros Programados – Assistidos | 4.963 | (146) | 5.109 |
| - Valor Atual dos Benefícios Futuros Não Programados – Assistidos | 199 | (507) | 706 |
| Benefícios a Conceder | 783.901 | 131.947 | 651.954 |
| Contribuição Definida | 783.469 | 131.914 | 651.555 |
| - Saldo de Contas – Parcela Patrocinadores/Instituidores | 422.828 | 66.891 | 355.937 |
| - Saldo de Contas – Parcela Participantes | 360.641 | 65.023 | 295.618 |
| Benefício Definido Estruturado em Reg. de Capital. Programado | 361 | 30 | 331 |
| - Valor Atual dos Benefícios Futuros Programados | 361 | 30 | 331 |
| Benefício Definido Estruturado em Reg. de Capital. Não Programado | 71 | 3 | 68 |
| - Valor Atual dos Benefícios Futuros Não Programados | 71 | 3 | 68 |
| TOTAL DAS PROVISÕES MATEMÁTICAS | 908.413 | 157.723 | 750.690 |

10. EQUILÍBRIO TÉCNICO

a) Apuração do Resultado do Exercício

- Plano de Aposentadoria GEBSA-PREV

(R\$ mil)

| | 2015 | Constituição/ Reversão | 2014 |
|--|--------------|---------------------------|--------------|
| Equilíbrio Técnico | 2.938 | 1.205 | 1.733 |
| Resultados realizados | 2.938 | 1.205 | 1.733 |
| Superávit Técnico Acumulado | 2.938 | 1.205 | 1.733 |
| - Reserva de Contingência | 1.053 | (500) | 1.553 |
| - Reserva Especial para Revisão do Plano | 1.885 | 1.705 | 180 |
| TOTAL | 2.938 | 1.205 | 1.733 |

Conforme determinado pela resolução CGPC nº 26/2008, foi constituída Reserva Especial para Revisão de Plano pelo terceiro exercício consecutivo, sendo sua destinação obrigatória no encerramento de 2014, sendo que os valores foram integralmente destinados

e alocados em conta de patrocinadora, tendo em vista que somente elas efetuaram contribuições para cobertura dos benefícios estruturados sob a modalidade de benefício definido.

Em 31 de dezembro de 2015 o Plano de Aposentadoria GEBSA-PREV apresentava a seguinte posição por patrocinadora:

(R\$ mil)

| Cálculo do Superávit | GE Celma | GE Healthcare do Brasil | GE Oil & Gas | GE Transportes | GE Power & Water | General Electric do Brasil | Total |
|---|------------|-------------------------|--------------|----------------|------------------|----------------------------|--------------|
| Benefícios Concedidos | - | - | - | - | - | 5.162 | 5.162 |
| Benefício Definido Estruturado em Regime de Capitalização | - | - | - | - | - | 5.162 | 5.162 |
| Benefícios a Conceder | 168 | 1 | 191 | 29 | 13 | 27 | 433 |
| Benefício Definido Estruturado em Reg. de Capit. Programado | 145 | 1 | 154 | 25 | 11 | 23 | 361 |
| Benefício Definido Estruturado em Reg. de Capit. Não Programado | 23 | - | 37 | 4 | 2 | 4 | 71 |
| Equilíbrio Técnico | 161 | 1 | 5 | 39 | 20 | 2.709 | 2.937 |
| Resultados Realizados | 161 | 1 | 5 | 39 | 21 | 2.709 | 2.939 |
| Superávit Técnico Acumulado | 161 | 1 | 5 | 39 | 21 | 2.709 | 2.939 |
| Reserva de Contingência | 33 | - | 5 | 6 | 3 | 1.006 | 1.053 |
| Reserva Especial para Revisão de Plano | 128 | 1 | - | 33 | 18 | 1.703 | 1.885 |
| Cálculo da Reserva de Contingência | 20% | - | 3% | 21% | 23% | 19% | 19% |

- Plano de Benefícios GE Aviation

Em 31 de dezembro de 2015 o Plano de Benefícios GE Aviation, em decorrência da atualização das hipóteses atuariais de mortalidade a taxa real de juros, apresentou um déficit equivalente à R\$ 353 (R\$ 790 em 2014). O equacionamento deste déficit

será realizado em um prazo correspondente a 16,3 anos (calculado de acordo com os itens 10 e 11 da Resolução CGPC nº 18/2006) por meio de aportes anuais pela patrocinadora GE Celma, tendo sido o primeiro aporte em 15 de março de 2013.

(R\$ mil)

| | 2015 | Constituição/ Reversão | 2014 |
|---------------------------|--------------|---------------------------|--------------|
| Equilíbrio Técnico | (353) | (159) | (194) |
| Resultados realizados | (353) | (159) | (194) |
| Déficit Técnico Acumulado | (353) | (159) | (194) |
| TOTAL | (353) | (159) | (194) |

b) Destinação de Superávit Técnico e Equacionamento de Déficit Técnico

A partir do exercício de 2015, a Entidade passou a apurar também o equilíbrio técnico ajustado e demonstrá-lo na Demonstração do Ativo Líquido do Plano de Benefícios – DAL, conforme estabelece a Resolução CNPC nº 16, de 19 de novembro de 2014 e Instrução PREVIC nº 25, de 17 de dezembro de 2015.

O equilíbrio técnico ajustado passou a ser base de cálculo para a apuração do resultado para destinação e utilização de superávit técnico ou para o equacionamento de déficit técnico do Plano de benefício.

A Resolução CNPC nº 22, de 25/11/2015, estabeleceu critérios diferenciados para equacionamento de déficits e destinação/utilização de superávit, em função do horizonte de tempo dos fluxos de caixa de cada Plano de Benefícios (*duration* do passivo atuarial). Para o déficit, o limite é dado pela fórmula (*duration* - 4) x 1% x reserva matemática. Para destinação ou utilização de superávit, o limite é dado pela fórmula (10% + (*duration* x 1%) x reserva matemática).

A apuração do equilíbrio técnico ajustado acumulado do Plano foi a seguinte:

- Plano de Aposentadoria GEBSA-PREV

| Limite máximo | Limite pela fórmula | Menor limite |
|---------------|------------------------------------|--------------|
| 25% | $10\% + (1\% \times 9,4) = 19,4\%$ | 19,4% |

O Plano de Aposentadoria GEBSA-PREV, uma vez que o superávit técnico acumulado é maior que

o menor limite (19,4%) das Provisões Matemáticas, foi alocado na reserva de contingência o valor de R\$ 1.085 e o excesso de superávit sobre a reserva de contingência foi destinado a constituição da reserva especial para revisão do Plano no valor de R\$ 1.880.

- Plano de Benefícios GE Aviation

| <i>Duration</i> | Limite pela fórmula | Limite do déficit | Limite do déficit em R\$ |
|-----------------|-----------------------------------|-------------------|--------------------------|
| 10 anos | $1\% \times (10 \times -4) = 6\%$ | 6% | 337 |

Segue no quadro abaixo a apuração do déficit a ser equacionado:

(R\$ mil)

| Descrição | 31/12/2015 |
|---|--------------|
| Déficit total em 31/12/2015 ^(a) | (776) |
| Limite de déficit técnico acumulado | 337 |
| Ajuste de precificação | 16 |
| Déficit equacionado (Contrato de dívida) ^(b) | (423) |
| Déficit técnico acumulado ^(a-b) | (353) |

Para o Plano de Benefícios GE Aviation, após o ajuste de precificação, o valor do déficit a ser equacionado é de R\$ 423. A aplicação do ajuste de precificação decorrente da adoção da Resolução CNPC nº 16/2014 e do limite de déficit calculado conforme disposto na Resolução CGPC nº 26, alterada pela CNPC nº 22/2015, resultou em um déficit equacionado referente à parcela de benefícios concedidos, reavaliado em R\$ 423.

c) Ajuste de Precificação

- Plano de Aposentadoria GEBSA-PREV

(R\$ mil)

| Tipo | Taxa de Aquisição % a.a | Vencimento | Quantidade | Valor Contábil 31/12/2015 | Valor Mercado 31/12/2015 | Ajuste |
|--------------|-------------------------|------------|------------|---------------------------|--------------------------|-----------|
| NTN-B | 5,64 | 15/08/2018 | 112 | 320 | 320 | - |
| NTN-B | 6,08 | 15/08/2050 | 287 | - | - | - |
| NTN-B | 5,78 | 15/08/2022 | 357 | 1.024 | 1.032 | 8 |
| NTN-B | 5,96 | 15/08/2030 | 537 | 1.530 | 1.578 | 47 |
| NTN-B | 6,03 | 15/08/2040 | 638 | - | - | - |
| TOTAL | | | | | | 55 |

- Plano de Benefícios GE Aviation

(R\$ mil)

| Tipo | Taxa de Aquisição % a.a | Vencimento | Quantidade | Valor Contábil 31/12/2015 | Valor Mercado 31/12/2015 | Ajuste |
|--------------|-------------------------|------------|------------|---------------------------|--------------------------|-----------|
| NTN-B | 5,24 | 15/05/2017 | 63 | - | - | - |
| NTN-B | 5,42 | 15/08/2018 | 69 | - | - | - |
| NTN-B | 5,51 | 15/08/2020 | 103 | 298 | 297 | (1) |
| NTN-B | 5,09 | 15/08/2016 | 106 | - | - | - |
| NTN-B | 5,85 | 15/08/2050 | 106 | - | - | - |
| NTN-B | 5,73 | 15/08/2040 | 200 | 587 | 597 | 10 |
| NTN-B | 5,58 | 15/08/2022 | 320 | 928 | 927 | (1) |
| NTN-B | 5,65 | 15/08/2030 | 590 | 1.730 | 1.738 | 8 |
| TOTAL | | | | | | 16 |

11. FUNDOS

• Fundo Previdencial

O Fundo Previdencial é calculado atuarialmente e sua composição em 31 de dezembro de 2015 e 2014 está apresentada a seguir:

(R\$ mil)

| Plano de Aposentadoria | 2015 | Constituição/ Reversão | 2014 |
|--|--------------|---------------------------|---------------|
| Fundos Previdenciais | 7.759 | (2.322) | 10.081 |
| Reversão de Saldo por Exigência Regulamentar | 3.586 | (1.468) | 5.054 |
| Revisão do Plano | 2.330 | (189) | 2.519 |
| Outros – Previstos em Nota Técnica Atuarial | 1.843 | (665) | 2.508 |
| TOTAL | 7.759 | (2.322) | 10.081 |

Os Fundos de Reversão de Saldo por Exigência Regulamentar e Revisão de Plano poderão ser utilizados para compensação de contribuições futuras de patrocinadora ou para cobertura de Conta Coletiva conforme determinado no Parecer Atuarial.

• Fundo Administrativo

O Fundo Administrativo é correspondente à diferença entre as receitas e despesas administrativas, acrescida do retorno dos investimentos.

(R\$ mil)

| | 2015 | Constituição/ Reversão | 2014 |
|-------------------------------------|--------------|---------------------------|--------------|
| Fundos Administrativos | 1.405 | (213) | 1.618 |
| PGA Plano de Benefícios GE Aviation | 28 | 23 | 5 |
| PGA Plano de Aposentadoria | 1.377 | (236) | 1.613 |
| TOTAL | 1.405 | (213) | 1.618 |

• **Fundo de Investimentos**

A partir de agosto de 2015 com o início das concessões de empréstimos a participantes ativos e assistidos, o seguro dos empréstimos estão sendo destinados a constituição de um fundo de investimentos.

(R\$ mil)

| | 2015 | Constituição/Reversão | 2014 |
|-----------------------------|-----------|-----------------------|------|
| Fundos Investimentos | 34 | 34 | - |
| Plano de Aposentadoria | 34 | 34 | - |
| TOTAL | 34 | 34 | |

12. PARTES RELACIONADAS

• **Partes Relacionadas**

As partes relacionadas da Entidade podem ser assim consideradas: os participantes, as patrocinadoras e seus administradores, compostos pelos membros do Conselho Deliberativo e Diretoria Executiva, assim como pelos membros do Conselho Fiscal da Entidade, cujas atribuições e responsabilidades estão definidas no Estatuto Social da Entidade.

Nos exercícios findos em 31 de dezembro de 2015 e 2014, não houve operações com as partes relacionadas acima, além das operações já divulgadas anteriormente (contribuições de participantes e patrocinadoras, empréstimos a participantes e pagamentos de benefícios).

13. APRESENTAÇÃO DOS EFEITOS DA CONSOLIDAÇÃO

| Descrição | 2015 | 2014 |
|---|--------------|--------------|
| Participação no Plano de Gestão Administrativa | 2.965 | 1.618 |
| Plano de Benefícios GE Aviation | 28 | 5 |
| Plano de Aposentadoria | 2.937 | 1.613 |
| Participação no Fundo Administrativo PGA | 2.965 | 1.618 |
| Plano de Benefícios GE Aviation | 28 | 5 |
| Plano de Aposentadoria | 2.937 | 1.613 |
| Superávit Técnico Acumulado | 353 | 194 |
| Plano de Benefícios GE Aviation | 353 | 194 |
| (-) Déficit Técnico Acumulado | (353) | (194) |
| Plano de Benefícios GE Aviation | (353) | (194) |

14. EVENTOS SUBSEQUENTES

Em 12 de janeiro de 2016 a PREVIC aprovou através da Portaria MPS/PREVIC nº 25 o convênio de adesão de patrocínio da empresa "Avio do Brasil Fabricação e Manutenção de Motores e Peças para Aeronaves Ltda"

Relatório dos Auditores Independentes

Aos Administradores, Conselheiros, Participantes e Patrocinadores da GEBSA-PREV Sociedade de Previdência Privada - São Paulo - SP

Examinamos as Demonstrações Contábeis consolidadas da GEBSA-PREV Sociedade de Previdência Privada ("Entidade"), que compreendem o balanço patrimonial consolidado (representado pelo somatório de todos os Planos de benefícios administrados pela GEBSA-PREV Sociedade de Previdência Privada, aqui denominado de consolidado, por definição da Resolução CNPC nº 8) em 31 de dezembro de 2015 e as respectivas demonstrações consolidadas da mutação do patrimônio social e do Plano de Gestão Administrativa, e as demonstrações individuais por Plano de benefício que compreendem as demonstrações do ativo líquido, da mutação do ativo líquido, do Plano de Gestão Administrativa e das provisões técnicas por Plano para o exercício findo naquela data, assim como o resumo das principais práticas contábeis e demais notas explicativas.

Responsabilidade da administração sobre as Demonstrações Contábeis

A Administração da Entidade é responsável pela elaboração e adequada apresentação dessas Demonstrações Contábeis de acordo com as práticas contábeis adotadas no Brasil aplicáveis a entidades reguladas pelo Conselho Nacional de Previdência Complementar - CNPC, e pelos controles internos que ela determinou como necessários para permitir a elaboração de Demonstrações Contábeis livres de distorção relevante, independentemente se causada por fraude ou erro.

Responsabilidade dos auditores independentes

Nossa responsabilidade é a de expressar uma opinião sobre essas Demonstrações Contábeis com base em nossa auditoria, conduzida de acordo com as normas brasileiras e internacionais de auditoria. Essas normas requerem o cumprimento de exigências éticas pelo auditor e que a auditoria seja planejada e executada com o objetivo de obter segurança razoável de que as Demonstrações Contábeis estão livres de distorção relevante.

Uma auditoria envolve a execução de procedimentos selecionados para obtenção de evidência a respeito dos valores e divulgações apresentados nas Demonstrações Contábeis. Os procedimentos selecionados dependem do julgamento do auditor, incluindo a avaliação dos riscos de distorção relevante nas Demonstrações Contábeis, independentemente se causada por fraude ou erro. Nessa avaliação de riscos, o auditor considera os controles internos relevantes para a elaboração e adequada apresentação das Demonstrações Contábeis da Entidade para planejar os procedimentos de auditoria que são apropriados nas circunstâncias, mas não para fins de expressar uma opinião sobre a eficácia desses controles internos da Entidade. Uma auditoria inclui, também, a avaliação da adequação das práticas contábeis utilizadas e a razoabilidade das estimativas contábeis feitas pela Administração, bem como a avaliação da apresentação das Demonstrações Contábeis tomadas em conjunto.

Acreditamos que a evidência de auditoria obtida é suficiente e apropriada para fundamentar nossa opinião.

Opinião

Em nossa opinião, as Demonstrações Contábeis acima referidas apresentam adequadamente, em todos os aspectos relevantes, a posição patrimonial e financeira consolidada da GEBSAPREV Sociedade de Previdência Privada e individual por Plano de benefício em 31 de dezembro de 2015 e o desempenho consolidado e por Plano de benefício de suas operações para o exercício findo naquela data, de acordo com as práticas contábeis adotadas no Brasil aplicáveis às entidades reguladas pelo Conselho Nacional de Previdência Complementar - CNPC.

São Paulo, 24 de março de 2016.

KPMG Auditores Independentes
CRC 2SP014428/O-6

Zenko Nakassato
Contador CRC 1SP160769/O-0

Parecer Atuarial

Plano de Aposentadoria GEBSA-PREV

Para fins da avaliação atuarial referente ao exercício de 2015 do Plano de Aposentadoria GEBSA-PREV da GEBSA-PREV Sociedade de Previdência Privada, utilizamos o cadastro de dados individuais fornecido pela Entidade posicionado em 31/07/2015.

As empresas patrocinadoras do Plano de Aposentadoria GEBSA-PREV são:

- Bently do Brasil Ltda
- GE Celma Ltda
- GE Centro Brasileiro de Pesquisa Ltda
- GE do Brasil Participações Ltda
- GE Digital Energy do Brasil Ltda
- GE Intelligent Platforms do Brasil Ltda
- GE Healthcare do Brasil Comércio e Serviços para Equipamentos Médico-Hospitalares Ltda
- GE Healthcare Life Sciences do Brasil – Comércio de Produtos e Equipamentos para Pesquisa Científica e Biotecnologia Ltda
- GE Iluminação do Brasil Comércio de Lâmpadas Ltda
- GE Oil & Gas do Brasil Ltda
- GE Power Conversion Brasil Ltda
- GE Transportes Ferroviários S.A.
- GE Power & Water Equipamentos e Serviços de Energia e Tratamento de Água Ltda
- GEBSA-PREV – Sociedade de Previdência Privada
- Gecas do Brasil Serviços de Administração e Marketing Ltda
- General Electric Capital do Brasil Ltda
- General Electric do Brasil Ltda
- General Electric Energy do Brasil – Equipamentos e Serviços de Energia Ltda
- Gevisa S.A.

Com relação às patrocinadoras listadas abaixo, certificamos que elas protocolaram processo de retirada de patrocínio junto à PREVIC, nas referidas datas.

- Banco Cifra S.A., homologado por meio da Portaria nº 649, de 12/11/2012 publicada no Diário Oficial da União no dia 13/11/2012;
- ELP – Efficient Lighting Products Indústria e Comércio de Lâmpadas Ltda, homologado por meio da Portaria nº 714 de 20/12/2011 publicada no Diário Oficial da União no dia 22/12/2011;
- Simples Participações e Promoções de Serviços Ltda, homologado por meio da Portaria nº 651, de 12/11/2012 publicada no Diário Oficial da União no dia 13/11/2012.

Os resultados da avaliação atuarial estão posicionados em 31/12/2015.

Após a análise detalhada desses dados e correções feitas pela Entidade, verificamos que eles estavam suficientemente completos, não havendo necessidade de qualquer ajuste para realização da avaliação atuarial.

A responsabilidade sobre a veracidade e completude das informações prestadas é inteiramente das patrocinadoras, do administrador do Plano e de seus representantes legais, não cabendo ao atuário qualquer responsabilidade sobre as informações prestadas.

As patrocinadoras não são solidárias entre si no que concerne às obrigações referentes à cobertura de benefícios oferecidos pela GEBSAPrev aos participantes e respectivos Beneficiários do Plano de Aposentadoria GEBSA-PREV.

A avaliação atuarial à qual se refere este parecer reflete o Regulamento vigente aprovado pela Superintendência Nacional de Previdência Complementar – PREVIC, através da Portaria nº 46 de 06/02/2014, publicado no Diário Oficial da União (DOU) de 07/02/2014.

I. ESTATÍSTICAS

| Benefícios a Conceder | Participantes ativos (considerando os autopatrocinados) ¹ | | | | Participantes em aguardo de benefício proporcional ² | |
|---|---|--------------------------|-------------------------------------|---------------------------|---|--------------------------|
| | Número | Idade média (em anos) | Tempo de serviço médio (em anos) | Folha salarial (anual) | Número | Idade média (em anos) |
| Banco Cifra S.A. (em retirada) | - | - | - | - | 2 | 49,4 |
| Bently do Brasil Ltda | 113 | 36,8 | 7,4 | 20.672.538 | 14 | 41,3 |
| ELP – Efficient Lighting Products (em retirada) | 1 | 30,2 | 8,2 | 319.700 | 17 | 53,1 |
| GE Celma Ltda | 1.208 | 41,0 | 11,4 | 74.655.230 | 133 | 40,8 |
| GE Centro Brasileiro de Pesquisa Ltda | 67 | 40,1 | 3,9 | 16.169.001 | 3 | 44,4 |
| GE do Brasil Participações Ltda | - | - | - | - | 1 | 39,7 |
| GE Digital Energy do Brasil Ltda | 38 | 42,6 | 5,7 | 14.912.662 | 6 | 40,7 |
| GE Intelligent Platforms do Brasil | 30 | 37,5 | 5,3 | 5.274.393 | 8 | 48,7 |
| GE Healthcare do Brasil Com. e Serv. para Equip. Méd./Hosp. | 646 | 37,6 | 6,3 | 106.708.873 | 73 | 44,3 |
| GE Healthcare Life Sciences do Brasil | 24 | 38,6 | 8,0 | 3.219.197 | - | - |
| GE Iluminação do Brasil | 51 | 38,9 | 3,8 | 9.829.952 | 7 | 41,5 |
| GE Oil & Gas do Brasil Ltda | 1.422 | 38,3 | 5,6 | 154.127.621 | 77 | 43,3 |
| GE Power Conversion Brasil Ltda | 280 | 37,1 | 4,9 | 35.932.876 | 5 | 43,9 |
| Simple Participações e Promoções de Serviços Ltda (em retirada) | - | - | - | - | 4 | 37,6 |
| GE Transportes Ferroviários S.A. | 345 | 36,8 | 5,9 | 39.644.545 | 26 | 41,3 |
| GE Power & Water | 275 | 39,6 | 9,9 | 32.226.864 | 53 | 41,2 |
| GEBSA-PREV Sociedade de Previdência Privada | 4 | 33,7 | 3,0 | 616.000 | - | - |
| Gecas do Brasil Serviços de Adm. e Mkt. | 10 | 45,2 | 5,7 | 3.885.502 | - | - |
| General Electric Capital do Brasil | - | - | - | - | 2 | 37,8 |
| General Electric do Brasil Ltda | 653 | 36,2 | 6,9 | 86.595.248 | 317 | 49,6 |
| General Electric Energy do Brasil | 213 | 36,9 | 4,5 | 39.118.801 | 24 | 46,3 |
| Gevisa S.A. | 397 | 42,7 | 12,4 | 41.010.202 | 69 | 47,2 |

¹ Inclui os auxílios-doença há menos de 2 anos.

² Inclui os participantes considerados como benefício proporcional diferido presumido.

Benefícios Concedidos – Aposentados Válidos¹

| Patrocinadora | Número | Idade média (em anos) | Valor médio do benefício mensal |
|---|--------|-----------------------|---------------------------------|
| Bently do Brasil Ltda | 2 | 62,6 | 1.991 |
| GE Celma Ltda | 14 | 60,7 | 4.144 |
| GE do Brasil Participações Ltda | 1 | 62,0 | 472 |
| GE Intelligent Platforms do Brasil Ltda | 1 | 63,3 | 25.159 |
| GE Healthcare do Brasil Com. e Serv. | 10 | 62,4 | 7.864 |
| GE Oil & Gas do Brasil Ltda | 17 | 61,0 | 2.373 |
| GE Transportes Ferroviários S.A. | 3 | 61,3 | 2.909 |
| GE Power & Water Equipamentos e Serviços | 20 | 61,2 | 4.803 |
| General Electric do Brasil Ltda | 131 | 66,6 | 4.870 |
| General Electric Energy do Brasil – Equi. e Serv. Energ. Ltda | 3 | 63,6 | 4.599 |
| Gevisa S.A. | 46 | 61,9 | 1.633 |

Benefícios Concedidos – Aposentados Inválidos¹

| Patrocinadora | Número | Idade média (em anos) | Valor médio do benefício mensal |
|---------------------------------|--------|-----------------------|---------------------------------|
| General Electric do Brasil Ltda | 2 | 49,1 | 2.252 |

Benefícios Concedidos – Número de Pensionistas (grupos familiares)¹

| Patrocinadora | Número | Idade média (em anos) | Valor médio do benefício mensal |
|---------------------------------|--------|-----------------------|---------------------------------|
| General Electric do Brasil Ltda | 5 | 68,0 | 1.724 |

¹ As demais patrocinadoras (não listadas) não possuem participantes inativos.



II. HIPÓTESES E MÉTODOS ATUARIAIS

O conjunto de hipóteses e métodos atuariais adotados nos cálculos atuariais resultou de um processo de interação entre a Willis Towers Watson e a GEBSAPrev e contam com o aval das patrocinadoras do Plano conforme determina a redação vigente da Resolução CGPC nº 18/2006 e a Instrução nº 23 de 26/06/2015,

considerando a aplicação facultativa desta Instrução para a avaliação atuarial do encerramento do exercício de 2015.

Para a apuração das Provisões Matemáticas e custos foram utilizadas as seguintes hipóteses e métodos atuariais:

(%)

| Hipóteses Econômicas e Financeiras | 2015 | 2014 |
|--|--------|--------|
| Taxa real anual de juros | 5,63 | 4,50 |
| Projeção do crescimento real de salário | 3,00 | 3,00 |
| Projeção do crescimento real dos benefícios do Plano | 0,00 | 0,00 |
| Fator de determinação do valor real ao longo do tempo | | |
| - Salários | 100,00 | 100,00 |
| - Benefícios do Plano | 98,00 | 98,00 |

| Hipóteses Biométricas e Demográficas | 2015 | 2014 |
|--------------------------------------|-------------------------------------|-------------------------------------|
| Tábua de Mortalidade Geral | AT-2000 ¹ | AT-2000 ¹ |
| Tábua de Mortalidade de Inválidos | IAPB-57 | IAPB-57 |
| Tábua de Entrada de Invalidez | Light Fraca | Light Fraca |
| Tábua de Desligamento ² | Experiência GE 2010-2012 modificada | Experiência GE 2010-2012 modificada |

| Outras Hipóteses | 2015 | 2014 |
|---|--|-------------------------------------|
| Probabilidade de aposentadoria | 10% na data de elegibilidade à aposentadoria antecipada, 5% nos anos subsequentes, e 100% na data de elegibilidade à aposentadoria normal. | |
| Composição familiar | | |
| - Benefícios concedidos | Composição informada | Composição informada |
| - Benefícios a conceder | | |
| - Cônjuge | Mulher 4 anos mais nova que o homem | Mulher 4 anos mais nova que o homem |
| - Probabilidade de casados na aposentadoria | 100% | 100% |

¹ Tábua AT-2000 Basic suavizada em 10%, segregada por sexo.

² $R(x) = 1,2941x - 0,061x$, onde $R(x)$ é a probabilidade de desligamento na idade x .

A seguir descrevemos algumas razões para a seleção das principais hipóteses.

Taxa real anual de juros

A taxa real anual de juros, utilizada para trazer a valor presente os pagamentos dos benefícios definidos, conforme determina a redação vigente da Resolução CGPC nº 18/2006 e a Instrução nº 23, de 26/06/2015, deve ser justificada pela Entidade Fechada de Previdência Complementar com base em estudos técnicos que comprovem a aderência das hipóteses de rentabilidade dos investimentos ao plano de custeio e ao fluxo futuro de receitas de contribuições e de pagamento de benefícios.

A Willis Towers Watson, responsável pela avaliação atuarial do Plano de Aposentadoria GEBSA-PREV, realizou, em janeiro/2016, estudo utilizando os fluxos de benefícios e contribuições do Plano, elaborados com as hipóteses recomendadas pelo estudo de aderência das hipóteses biométricas, demográficas e financeira e segundo as regras do Plano de Benefícios estabelecidas no Regulamento vigente.

Os resultados do estudo de aderência e adequação da taxa real anual de juros, considerando a distribuição da rentabilidade real líquida projetada para o Plano de Aposentadoria GEBSA-PREV da GEBSAPrev indicam significativa capacidade de rentabilização dos ativos classificados como “para negociação” a 5,00% a.a., na média, e dos ativos classificados como “mantidos até o vencimento” a 5,65% a.a.

Quando apurada a TIR dos passivos, obteve-se, com intervalo de confiança de 50%, suporte para a adoção da taxa real de juros de 5,69% a.a. para o Plano (intervalo de confiança mínimo exigido pela Instrução nº 23/2015). Entretanto essa taxa é superior à taxa de juros máxima indicada pela Portaria PREVIC nº 197/2015 para esse Plano (5,63% a.a.). Assim, com um intervalo de confiança de 72% a TIR calculada pelo estudo indica que a alocação estratégica de ativos do Plano responsável pela cobertura dos benefícios estruturados na modalidade de benefício definido é compatível com a taxa real de juros de 5,63% a.a.

Desta forma, pode-se afirmar, com elevado nível de confiabilidade estatística a aderência da taxa real de

juros de 5,63% a.a., condição que sinaliza a cobertura da taxa real anual de juros frente a taxa de retorno real esperada dos recursos garantidores.

Os dados cadastrais do estudo foram providenciados e validados pelo Administrador Responsável pelo Plano de Benefícios (ARPB) e as informações relativas aos investimentos providenciadas e validadas pelo Administrador Estatutário Tecnicamente Qualificado (AETQ). O estudo acima foi aprovado pela Diretoria Executiva, pelo Conselho Deliberativo da GEBSAPrev e com parecer emitido pelo Conselho Fiscal.

Projeção do crescimento real de salário

A taxa de crescimento salarial deve ser baseada na política de recursos humanos de longo prazo da patrocinadora do Plano de Benefícios de modo a refletir o aumento real médio de salário que a empresa estima que um empregado tenha ao longo de toda a sua carreira.

A Willis Towers Watson, responsável pela avaliação atuarial do Plano de Aposentadoria GEBSA-PREV, realizou, em janeiro/2016, estudo de aderência da hipótese de projeção do crescimento real de salários para atender aos dispositivos previstos nas bases técnicas da redação vigente da Resolução CGPC nº 18/2006 e a Instrução nº 23, de 26/06/2015. O estudo recomendou a manutenção da taxa de crescimento real de salários em 3,00% a.a.

As patrocinadoras também recomendaram a manutenção da taxa de crescimento real dos salários de 3,00% a.a. por considerarem que essa taxa reflete a expectativa das empresas com relação à evolução futura média dos salários ao longo da carreira dos seus empregados.

Fator de determinação do valor real ao longo do tempo

Fator aplicado sobre os salários e benefícios, a fim de determinar um valor médio e constante, em termos reais, durante o período de um ano. Este fator é calculado em função do nível de inflação estimado e do número de reajustes, dos salários e benefícios, que ocorrerá durante o período de 12 meses.

A adoção do fator de 98% para os benefícios pagos de forma vitalícia reflete a expectativa de uma inflação anual de aproximadamente 5,00%.

A adoção de um fator de 100% para os salários reflete a opção por se utilizar valores nominais no processo de avaliação atuarial, independente de eventual redução inflacionária.

Hipóteses Biométricas e Demográficas

As tábuas biométricas e demográficas são instrumentos que permitem medir as probabilidades de ocorrências de eventos, como morte, invalidez e desligamento de uma população em função da idade e do sexo.

Essas tábuas são selecionadas dentre um conjunto de tábuas geralmente aceitas no Brasil para a avaliação dos compromissos com benefícios de longo prazo.

A escolha da tábua de mortalidade que melhor se ajuste ao perfil dos participantes dos Planos de benefícios tem sido um assunto amplamente discutido nos últimos anos pelas empresas. Atualmente não existem tábuas brasileiras que representem a mortalidade de participantes dos Fundos de Pensão no Brasil.

Objetivando identificar as tábuas biométricas e demográficas que melhor se ajustem ao perfil da massa de participantes do Plano de Aposentadoria GEBSA-PREV, foram realizados, em janeiro/2014, estudos de aderência das hipóteses atuariais para atender os dispositivos previstos nas bases técnicas da Resolução CGPC nº 18, de 28/3/2006, alterada pela Resolução MPS/CNPC nº 09, de 29/11/2012. As hipóteses biométricas e demográficas utilizadas na avaliação de 2015 são as indicadas por esse estudo, exceto pela hipótese de mortalidade de válidos que foi revista pelo fato de no fechamento do exercício de 2014 ter sido verificado que as patrocinadoras Gevisa S.A. e Bently do Brasil Ltda apresentaram Reserva Especial para Revisão de Plano pelo 3º ano consecutivo sendo obrigatória sua distribuição.

Regime Financeiro e Métodos Atuariais

| Benefício | Regime Financeiro | Método Atuarial |
|--------------------------|-------------------|--------------------------|
| Aposentadoria Antecipada | Capitalização | Capitalização Financeira |
| Aposentadoria Normal | Capitalização | Capitalização Financeira |
| Incapacidade | Capitalização | Capitalização Financeira |
| Pensão por Morte | Capitalização | Capitalização Financeira |
| Benefício Mínimo | Capitalização | Agregado |

Comentários sobre métodos atuariais

Os métodos de financiamento são adequados à natureza do Plano e atendem ao limite mínimo estabelecido no item 6 do Regulamento anexo a Resolução CGPC nº 18, de 28/3/2006, alterada pela Resolução MPS/CNPC nº 09, de 29/11/2012.



III. PATRIMÔNIO SOCIAL

Com base no balanço do Plano de Aposentadoria GEBSA-PREV de 31/12/2015, e nas informações prestadas pela GEBSAPrev, o Patrimônio Social do Plano é de

R\$ 920.521.118,60, segregados entre as patrocinadoras conforme demonstrado abaixo:

(R\$)

| Patrocinadora | Patrimônio Social |
|--|-----------------------|
| Banco Cifra S.A. (em retirada) | 1.229.317,61 |
| Bently do Brasil Ltda | 27.747.139,07 |
| ELP – Efficient Lighting Products (em retirada) | 603.969,79 |
| GE Celma Ltda | 79.079.791,64 |
| GE Centro Brasileiro de Pesquisa Ltda | 11.004.990,13 |
| GE do Brasil Participações Ltda | 247.135,60 |
| GE Digital Energy do Brasil Ltda | 12.017.880,92 |
| GE Intelligent Platforms do Brasil Ltda | 7.469.000,21 |
| GE Healthcare do Brasil Com. e Serv. para Equip. Méd/Hosp | 179.430.009,36 |
| GE Healthcare Life Sciences do Brasil | 1.622.607,49 |
| GE Iluminação do Brasil | 8.479.107,86 |
| GE Oil & Gas do Brasil Ltda | 116.532.973,78 |
| GE Power Conversion Brasil Ltda | 18.955.779,38 |
| Simples Participações e Promoções de Serviços Ltda (em retirada) | 9.644,96 |
| GE Transportes Ferroviários S.A. | 31.011.269,24 |
| GE Power & Water Equipamentos e Serviços | 100.505.947,57 |
| GEBSA-PREV Sociedade de Previdência Privada | 283.051,43 |
| Gecas do Brasil Serviços de Adm. e Mkt. | 4.088.515,90 |
| General Electric Capital do Brasil | 1.021.255,90 |
| General Electric do Brasil Ltda | 253.402.594,76 |
| General Electric Energy do Brasil | 13.342.688,86 |
| Gevisa S.A. | 52.436.447,14 |
| TOTAL | 920.521.118,60 |

De acordo com informações prestadas pela GEBSAPrev para a manutenção de títulos marcados na curva, o Plano de Aposentadoria GEBSA-PREV possui estudos que evidenciam a capacidade de atendimento das necessidades de liquidez em função dos direitos dos participantes, das obrigações do Plano e do perfil do exigível atuarial do Plano de Benefícios conforme deter-

mina Resolução nº 4/2002. Este estudo não foi objeto de análise pela Willis Towers Watson.

A Willis Towers Watson não efetuou qualquer análise sobre a qualidade dos ativos que compõem o Patrimônio Social do Plano de Benefícios ora avaliado tendo se baseado na informação fornecida pela GEBSAPrev.

IV. PATRIMÔNIO DE COBERTURA, PROVISÕES E FUNDOS DO PLANO

Com base nos dados cadastrais, utilizando as hipóteses e os métodos anteriormente mencionados, certificamos que a composição do Patrimônio de Cobertura do Plano e dos Fundos em 31 de dezembro de 2015 é a seguinte:

| | BANCO CIFRA S.A. | BENTLY DO BRASIL LTDA | GE CELMA LTDA |
|--|---------------------|--------------------------|----------------------|
| Patrimônio de Cobertura do Plano | - | 27.692.815,94 | 78.891.637,27 |
| Provisões Matemáticas | - | 27.692.801,76 | 78.731.004,39 |
| Benefícios Concedidos | - | 685.393,05 | 5.274.371,74 |
| Contribuição Definida | - | 685.393,05 | 5.274.371,74 |
| - Saldo de Conta de Assistidos | - | 685.393,05 | 5.274.371,74 |
| Benefício Definido Estruturado em Regime de Capitalização | - | - | - |
| - Valor Atual dos Benefícios Futuros Programados | - | - | - |
| - Valor Atual dos Benefícios Futuros Não Programados | - | - | - |
| Benefícios a Conceder | - | 27.007.408,71 | 73.456.632,65 |
| Contribuição Definida | - | 27.007.387,71 | 73.288.150,65 |
| - Saldo de Contas – Parcela Patrocinador(es) | - | 14.181.259,70 | 43.452.972,60 |
| - Saldo de Contas – Parcela Participantes | - | 12.826.128,01 | 29.835.178,05 |
| Benefício Definido Estruturado em Regime de Capitalização Programado | - | - | 145.273,00 |
| - Valor Atual dos Benefícios Futuros Programados | - | - | 145.273,00 |
| - Valor Atual das Contribuições Futuras dos Patrocinador(es) | - | - | - |
| - Valor Atual das Contribuições Futuras dos Participantes | - | - | - |
| Benefício Definido Estruturado em Regime de Capitalização Não Programado | - | 21,00 | 23.209,00 |
| - Valor Atual dos Benefícios Futuros Não Programados | - | 21,00 | 23.209,00 |
| - Valor Atual das Contribuições Futuras dos Patrocinador(es) | - | - | - |
| - Valor Atual das Contribuições Futuras dos Participantes | - | - | - |
| Provisão Matemática a Constituir | - | - | - |
| Serviço Passado | - | - | - |
| Déficit Equacionado | - | - | - |
| Por Ajustes das Contribuições Extraordinárias | - | - | - |
| Equilíbrio Técnico | - | 14,18 | 160.632,88 |
| Resultados Realizados | - | 14,18 | 160.632,88 |
| - Superávit Técnico Acumulado | - | 14,18 | 160.632,88 |
| - Reserva de Contingência | - | 4,07 | 32.685,51 |
| - Reserva Especial para Revisão de Plano | - | 10,11 | 127.947,37 |
| - Déficit Técnico Acumulado | - | - | - |
| - Resultados a Realizar | - | - | - |
| Fundos | 1.229.317,61 | 54.323,13 | 188.154,37 |
| Fundo Previdencial | 1.229.317,61 | 5.685,10 | 26.957,66 |
| - Fundo Reversão de Saldo por Exigência Regulamentar | - | 5.490,34 | 11.421,40 |
| - Fundo de Revisão de Plano | - | 194,76 | 15.536,26 |
| - Patrocinadora | - | 194,76 | 15.536,26 |
| - Participantes | - | - | - |
| - Outros – Previstos em Nota Técnica Atuarial | 1.229.317,61 | - | - |
| Fundo Administrativo | - | 47.856,83 | 158.995,77 |
| Fundo de Investimento | - | 781,20 | 2.200,94 |

(R\$)

| | GE CENTRO BRASILEIRO DE PESQUISA | GE DO BRASIL PARTICIPAÇÕES LTDA | GE DIGITAL ENERGY DO BRASIL LTDA |
|--|--|---------------------------------------|--|
| Patrimônio de Cobertura do Plano | 10.888.757,76 | 183.227,37 | 11.945.631,79 |
| Provisões Matemáticas | 10.888.757,76 | 183.227,37 | 11.945.455,42 |
| Benefícios Concedidos | - | - | - |
| Contribuição Definida | - | - | - |
| - Saldo de Conta de Assistidos | - | - | - |
| Benefício Definido Estruturado em Regime de Capitalização | - | - | - |
| - Valor Atual dos Benefícios Futuros Programados | - | - | - |
| - Valor Atual dos Benefícios Futuros Não Programados | - | - | - |
| Benefícios a Conceder | 10.888.757,76 | 183.227,37 | 11.945.455,42 |
| Contribuição Definida | 10.888.757,76 | 183.227,37 | 11.945.455,42 |
| - Saldo de Contas – Parcela Patrocinador(es) | 5.964.426,73 | 110.551,12 | 7.406.558,46 |
| - Saldo de Contas – Parcela Participantes | 4.924.331,03 | 72.676,25 | 4.538.896,96 |
| Benefício Definido Estruturado em Regime de Capitalização Programado | - | - | - |
| - Valor Atual dos Benefícios Futuros Programados | - | - | - |
| - Valor Atual das Contribuições Futuras dos Patrocinador(es) | - | - | - |
| - Valor Atual das Contribuições Futuras dos Participantes | - | - | - |
| Benefício Definido Estruturado em Regime de Capitalização Não Programado | - | - | - |
| - Valor Atual dos Benefícios Futuros Não Programados | - | - | - |
| - Valor Atual das Contribuições Futuras dos Patrocinador(es) | - | - | - |
| - Valor Atual das Contribuições Futuras dos Participantes | - | - | - |
| Provisão Matemática a Constituir | - | - | - |
| Serviço Passado | - | - | - |
| Déficit Equacionado | - | - | - |
| Por Ajustes das Contribuições Extraordinárias | - | - | - |
| Equilíbrio Técnico | - | - | 176,37 |
| Resultados Realizados | - | - | 176,37 |
| - Superávit Técnico Acumulado | - | - | 176,37 |
| - Reserva de Contingência | - | - | - |
| - Reserva Especial para Revisão de Plano | - | - | 176,37 |
| - Déficit Técnico Acumulado | - | - | - |
| - Resultados a Realizar | - | - | - |
| Fundos | 116.232,37 | 63.908,23 | 72.249,13 |
| Fundo Previdencial | 105.775,88 | 60.438,95 | 56.902,10 |
| - Fundo Reversão de Saldo por Exigência Regulamentar | 105.712,64 | 60.438,95 | 52.453,94 |
| - Fundo de Revisão de Plano | 63,24 | - | 4.448,16 |
| - Patrocinadora | 63,24 | - | 4.448,16 |
| - Participantes | - | - | - |
| - Outros – Previstos em Nota Técnica Atuarial | - | - | - |
| Fundo Administrativo | 10.263,78 | 3.469,28 | 15.006,21 |
| Fundo de Investimento | 192,71 | - | 340,82 |

(R\$)

| | GE INTELLIGENT PLATFORMS DO BRASIL LTDA | GE HEALTHCARE BRASIL COM. E SERV. | GE HEALTHCARE LIFE SCIENCES DO BRASIL |
|--|---|---|---|
| Patrimônio de Cobertura do Plano | 7.037.420,68 | 178.699.645,78 | 1.616.753,22 |
| Provisões Matemáticas | 7.037.420,68 | 178.698.337,35 | 1.616.742,86 |
| Benefícios Concedidos | 257.086,32 | 10.967.060,55 | - |
| Contribuição Definida | 257.086,32 | 10.967.060,55 | - |
| - Saldo de Conta de Assistidos | 257.086,32 | 10.967.060,55 | - |
| Benefício Definido Estruturado em Regime de Capitalização | - | - | - |
| - Valor Atual dos Benefícios Futuros Programados | - | - | - |
| - Valor Atual dos Benefícios Futuros Não Programados | - | - | - |
| Benefícios a Conceder | 6.780.334,36 | 167.731.276,80 | 1.616.742,86 |
| Contribuição Definida | 6.780.334,36 | 167.730.467,80 | 1.616.742,86 |
| - Saldo de Contas – Parcela Patrocinador(es) | 2.802.762,60 | 95.233.691,90 | 1.008.626,60 |
| - Saldo de Contas – Parcela Participantes | 3.977.571,76 | 72.496.775,90 | 608.116,26 |
| Benefício Definido Estruturado em Regime de Capitalização Programado | - | 622,00 | - |
| - Valor Atual dos Benefícios Futuros Programados | - | 622,00 | - |
| - Valor Atual das Contribuições Futuras dos Patrocinador(es) | - | - | - |
| - Valor Atual das Contribuições Futuras dos Participantes | - | - | - |
| Benefício Definido Estruturado em Regime de Capitalização Não Programado | - | 187,00 | - |
| - Valor Atual dos Benefícios Futuros Não Programados | - | 187,00 | - |
| - Valor Atual das Contribuições Futuras dos Patrocinador(es) | - | - | - |
| - Valor Atual das Contribuições Futuras dos Participantes | - | - | - |
| Provisão Matemática a Constituir | - | - | - |
| Serviço Passado | - | - | - |
| Déficit Equacionado | - | - | - |
| Por Ajustes das Contribuições Extraordinárias | - | - | - |
| Equilíbrio Técnico | - | 1.308,43 | 10,36 |
| Resultados Realizados | - | 1.308,43 | 10,36 |
| - Superávit Técnico Acumulado | - | 1.308,43 | 10,36 |
| - Reserva de Contingência | - | 156,95 | - |
| - Reserva Especial para Revisão de Plano | - | 1.151,48 | 10,36 |
| - Déficit Técnico Acumulado | - | - | - |
| - Resultados a Realizar | - | - | - |
| Fundos | 431.579,53 | 730.363,58 | 5.854,27 |
| Fundo Previdencial | 412.946,60 | 475.803,68 | 2.394,08 |
| - Fundo Reversão de Saldo por Exigência Regulamentar | 410.864,73 | 475.803,68 | 2.394,08 |
| - Fundo de Revisão de Plano | 2.081,87 | - | - |
| - Patrocinadora | 2.081,87 | - | - |
| - Participantes | - | - | - |
| - Outros – Previstos em Nota Técnica Atuarial | - | - | - |
| Fundo Administrativo | 18.632,93 | 249.316,03 | 3.368,44 |
| Fundo de Investimento | - | 5.243,87 | 91,75 |

(R\$)

| | GE ILUMINAÇÃO DO BRASIL COM. DE LÂMPADAS | GE OIL & GAS DO BRASIL LTDA | GE POWER CONVERSION BRASIL LTDA |
|--|--|--------------------------------|---------------------------------------|
| Patrimônio de Cobertura do Plano | 8.348.443,49 | 115.193.754,32 | 18.838.517,14 |
| Provisões Matemáticas | 8.348.430,67 | 115.189.123,26 | 18.838.517,14 |
| Benefícios Concedidos | - | 3.902.925,49 | - |
| Contribuição Definida | - | 3.902.925,49 | - |
| - Saldo de Conta de Assistidos | - | 3.902.925,49 | - |
| Benefício Definido Estruturado em Regime de Capitalização | - | - | - |
| - Valor Atual dos Benefícios Futuros Programados | - | - | - |
| - Valor Atual dos Benefícios Futuros Não Programados | - | - | - |
| Benefícios a Conceder | 8.348.430,67 | 111.286.197,77 | 18.838.517,14 |
| Contribuição Definida | 8.348.429,67 | 111.094.834,77 | 18.838.517,14 |
| - Saldo de Contas – Parcela Patrocinador(es) | 4.815.540,98 | 58.966.621,37 | 7.475.214,03 |
| - Saldo de Contas – Parcela Participantes | 3.532.888,69 | 52.128.213,40 | 11.363.303,11 |
| Benefício Definido Estruturado em Regime de Capitalização Programado | - | 154.093,00 | - |
| - Valor Atual dos Benefícios Futuros Programados | - | 154.093,00 | - |
| - Valor Atual das Contribuições Futuras dos Patrocinador(es) | - | - | - |
| - Valor Atual das Contribuições Futuras dos Participantes | - | - | - |
| Benefício Definido Estruturado em Regime de Capitalização Não Programado | 1,00 | 37.270,00 | - |
| - Valor Atual dos Benefícios Futuros Não Programados | 1,00 | 37.270,00 | - |
| - Valor Atual das Contribuições Futuras dos Patrocinador(es) | - | - | - |
| - Valor Atual das Contribuições Futuras dos Participantes | - | - | - |
| Provisão Matemática a Constituir | - | - | - |
| Serviço Passado | - | - | - |
| Déficit Equacionado | - | - | - |
| Por Ajustes das Contribuições Extraordinárias | - | - | - |
| Equilíbrio Técnico | 12,82 | 4.631,06 | - |
| Resultados Realizados | 12,82 | 4.631,06 | - |
| - Superávit Técnico Acumulado | 12,82 | 4.631,06 | - |
| - Reserva de Contingência | 0,19 | 4.631,06 | - |
| - Reserva Especial para Revisão de Plano | 12,63 | - | - |
| - Déficit Técnico Acumulado | - | - | - |
| - Resultados a Realizar | - | - | - |
| Fundos | 130.664,37 | 1.339.219,46 | 117.262,24 |
| Fundo Previdencial | 116.239,02 | 1.087.670,14 | 116.309,43 |
| - Fundo Reversão de Saldo por Exigência Regulamentar | 116.239,02 | 1.087.670,14 | 116.309,43 |
| - Fundo de Revisão de Plano | - | - | - |
| - Patrocinadora | - | - | - |
| - Participantes | - | - | - |
| - Outros – Previstos em Nota Técnica Atuarial | - | - | - |
| Fundo Administrativo | 12.837,28 | 239.786,15 | 51,00 |
| Fundo de Investimento | 1.588,07 | 11.763,17 | 901,81 |

(R\$)

| | GE TRANSPORTES FERROVIÁRIOS S.A. | GE POWER & WATER EQUIP. E SERV. | GEBSA-PREV SOCIEDADE DE PREVIDÊNCIA PRIVADA (Patrocinadora) |
|--|----------------------------------|---------------------------------|---|
| Patrimônio de Cobertura do Plano | 30.852.729,25 | 100.281.310,85 | 278.112,76 |
| Provisões Matemáticas | 30.814.046,61 | 100.261.037,84 | 278.112,76 |
| Benefícios Concedidos | 2.142.206,73 | 11.233.283,72 | - |
| Contribuição Definida | 2.142.206,73 | 11.233.283,72 | - |
| - Saldo de Conta de Assistidos | 2.142.206,73 | 11.233.283,72 | - |
| Benefício Definido Estruturado em Regime de Capitalização | - | - | - |
| - Valor Atual dos Benefícios Futuros Programados | - | - | - |
| - Valor Atual dos Benefícios Futuros Não Programados | - | - | - |
| Benefícios a Conceder | 28.671.839,88 | 89.027.754,12 | 278.112,76 |
| Contribuição Definida | 28.641.996,88 | 89.014.689,12 | 278.112,76 |
| - Saldo de Contas – Parcela Patrocinador(es) | 13.440.581,45 | 46.477.229,06 | 140.616,33 |
| - Saldo de Contas – Parcela Participantes | 15.201.415,43 | 42.537.460,06 | 137.496,43 |
| Benefício Definido Estruturado em Regime de Capitalização Programado | 25.472,00 | 11.169,00 | - |
| - Valor Atual dos Benefícios Futuros Programados | 25.472,00 | 11.169,00 | - |
| - Valor Atual das Contribuições Futuras dos Patrocinador(es) | - | - | - |
| - Valor Atual das Contribuições Futuras dos Participantes | - | - | - |
| Benefício Definido Estruturado em Regime de Capitalização Não Programado | 4.371,00 | 1.896,00 | - |
| - Valor Atual dos Benefícios Futuros Não Programados | 4.371,00 | 1.896,00 | - |
| - Valor Atual das Contribuições Futuras dos Patrocinador(es) | - | - | - |
| - Valor Atual das Contribuições Futuras dos Participantes | - | - | - |
| Provisão Matemática a Constituir | - | - | - |
| Serviço Passado | - | - | - |
| Déficit Equacionado | - | - | - |
| Por Ajustes das Contribuições Extraordinárias | - | - | - |
| Equilíbrio Técnico | 38.682,64 | 20.273,01 | - |
| Resultados Realizados | 38.682,64 | 20.273,01 | - |
| - Superávit Técnico Acumulado | 38.682,64 | 20.273,01 | - |
| - Reserva de Contingência | 5.789,54 | 2.534,61 | - |
| - Reserva Especial para Revisão de Plano | 32.893,10 | 17.738,40 | - |
| - Déficit Técnico Acumulado | - | - | - |
| - Resultados a Realizar | - | - | - |
| Fundos | 158.539,99 | 224.636,72 | 4.938,67 |
| Fundo Previdencial | 86.517,09 | 125.427,34 | 4.900,38 |
| - Fundo Reversão de Saldo por Exigência Regulamentar | 77.318,65 | 125.427,34 | 4.900,38 |
| - Fundo de Revisão de Plano | 9.198,44 | - | - |
| - Patrocinadora | 9.198,44 | - | - |
| - Participantes | - | - | - |
| - Outros – Previstos em Nota Técnica Atuarial | - | - | - |
| Fundo Administrativo | 71.232,67 | 95.574,73 | - |
| Fundo de Investimento | 790,23 | 3.634,65 | 38,29 |

(R\$)

| | GECAS DO BRASIL SERVIÇOS DE ADM E MKT LTDA | GEN, ELECTRIC CAPITAL DO BRASL LTDA | GENERAL ELECTRIC DO BRASIL LTDA |
|--|--|---|---------------------------------------|
| Patrimônio de Cobertura do Plano | 4.083.185,08 | 447.132,68 | 251.175.247,78 |
| Provisões Matemáticas | 4.083.185,08 | 447.132,68 | 248.466.741,71 |
| Benefícios Concedidos | - | - | 82.216.737,29 |
| Contribuição Definida | - | - | 77.054.311,29 |
| - Saldo de Conta de Assistidos | - | - | 77.054.311,29 |
| Benefício Definido Estruturado em Regime de Capitalização | - | - | 5.162.426,00 |
| - Valor Atual dos Benefícios Futuros Programados | - | - | 4.963.016,00 |
| - Valor Atual dos Benefícios Futuros Não Programados | - | - | 199.410,00 |
| Benefícios a Conceder | 4.083.185,08 | 447.132,68 | 166.250.004,42 |
| Contribuição Definida | 4.083.185,08 | 447.132,68 | 166.223.835,42 |
| - Saldo de Contas – Parcela Patrocinador(es) | 2.175.466,34 | 269.224,43 | 83.876.310,62 |
| - Saldo de Contas – Parcela Participantes | 1.907.718,74 | 177.908,25 | 82.347.524,80 |
| Benefício Definido Estruturado em Regime de Capitalização Programado | - | - | 22.615,00 |
| - Valor Atual dos Benefícios Futuros Programados | - | - | 22.615,00 |
| - Valor Atual das Contribuições Futuras dos Patrocinador(es) | - | - | - |
| - Valor Atual das Contribuições Futuras dos Participantes | - | - | - |
| Benefício Definido Estruturado em Regime de Capitalização Não Programado | - | - | 3.554,00 |
| - Valor Atual dos Benefícios Futuros Não Programados | - | - | 3.554,00 |
| - Valor Atual das Contribuições Futuras dos Patrocinador(es) | - | - | - |
| - Valor Atual das Contribuições Futuras dos Participantes | - | - | - |
| Provisão Matemática a Constituir | - | - | - |
| Serviço Passado | - | - | - |
| Déficit Equacionado | - | - | - |
| Por Ajustes das Contribuições Extraordinárias | - | - | - |
| Equilíbrio Técnico | - | - | 2.708.506,07 |
| Resultados Realizados | - | - | 2.708.506,07 |
| - Superávit Técnico Acumulado | - | - | 2.708.506,07 |
| - Reserva de Contingência | - | - | 1.006.587,43 |
| - Reserva Especial para Revisão de Plano | - | - | 1.701.918,64 |
| - Déficit Técnico Acumulado | - | - | - |
| - Resultados a Realizar | - | - | - |
| Fundos | 5.330,82 | 574.123,22 | 2.227.346,98 |
| Fundo Previdencial | 599,27 | 559.543,96 | 2.022.583,30 |
| - Fundo Reversão de Saldo por Exigência Regulamentar | 13,17 | 559.543,96 | 140.770,28 |
| - Fundo de Revisão de Plano | 586,10 | - | 1.881.813,02 |
| - Patrocinadora | 586,10 | - | 1.881.813,02 |
| - Participantes | - | - | - |
| - Outros – Previstos em Nota Técnica Atuarial | - | - | - |
| Fundo Administrativo | 4.575,91 | 14.579,26 | 200.497,86 |
| Fundo de Investimento | 155,64 | - | 4.265,82 |

(R\$)

| | GENERAL ELECTRIC ENERGY DO BRASIL | GEVISA S.A. | ELP – EFFICIENT LIGHTING PRODUCTS |
|--|---|----------------------|---|
| Patrimônio de Cobertura do Plano | 13.086.626,26 | 51.809.351,27 | - |
| Provisões Matemáticas | 13.086.186,65 | 51.806.725,73 | - |
| Benefícios Concedidos | 1.356.282,28 | 6.476.525,32 | - |
| Contribuição Definida | 1.356.282,28 | 6.476.525,32 | - |
| - Saldo de Conta de Assistidos | 1.356.282,28 | 6.476.525,32 | - |
| Benefício Definido Estruturado em Regime de Capitalização | - | - | - |
| - Valor Atual dos Benefícios Futuros Programados | - | - | - |
| - Valor Atual dos Benefícios Futuros Não Programados | - | - | - |
| Benefícios a Conceder | 11.729.904,37 | 45.330.200,41 | - |
| Contribuição Definida | 11.729.470,37 | 45.328.072,41 | - |
| - Saldo de Contas – Parcela Patrocinador(es) | 6.481.149,87 | 28.548.781,66 | - |
| - Saldo de Contas – Parcela Participantes | 5.248.320,50 | 16.779.290,75 | - |
| Benefício Definido Estruturado em Regime de Capitalização Programado | 305,00 | 1.502,00 | - |
| - Valor Atual dos Benefícios Futuros Programados | 305,00 | 1.502,00 | - |
| - Valor Atual das Contribuições Futuras dos Patrocinador(es) | - | - | - |
| - Valor Atual das Contribuições Futuras dos Participantes | - | - | - |
| Benefício Definido Estruturado em Regime de Capitalização Não Programado | 129,00 | 626,00 | - |
| - Valor Atual dos Benefícios Futuros Não Programados | 129,00 | 626,00 | - |
| - Valor Atual das Contribuições Futuras dos Patrocinador(es) | - | - | - |
| - Valor Atual das Contribuições Futuras dos Participantes | - | - | - |
| Provisão Matemática a Constituir | - | - | - |
| Serviço Passado | - | - | - |
| Déficit Equacionado | - | - | - |
| Por Ajustes das Contribuições Extraordinárias | - | - | - |
| Equilíbrio Técnico | 439,61 | 2.625,54 | - |
| Resultados Realizados | 439,61 | 2.625,54 | - |
| - Superávit Técnico Acumulado | 439,61 | 2.625,54 | - |
| - Reserva de Contingência | 84,20 | 412,83 | - |
| - Reserva Especial para Revisão de Plano | 355,41 | 2.212,71 | - |
| - Déficit Técnico Acumulado | - | - | - |
| - Resultados a Realizar | - | - | - |
| Fundos | 256.062,60 | 627.095,87 | 603.969,79 |
| Fundo Previdencial | 165.696,81 | 484.563,34 | 603.969,79 |
| - Fundo Reversão de Saldo por Exigência Regulamentar | 160.632,85 | 72.276,08 | - |
| - Fundo de Revisão de Plano | 5.063,96 | 412.287,26 | - |
| - Patrocinadora | 5.063,96 | 412.287,26 | - |
| - Participantes | - | - | - |
| - Outros – Previstos em Nota Técnica Atuarial | - | - | 603.969,79 |
| Fundo Administrativo | 90.365,79 | 140.973,07 | - |
| Fundo de Investimento | - | 1.559,46 | - |

| | SIMPLES PART. E PROM. DE SERVIÇOS LTDA | GEBSA-PREV SOCIEDADE DE PREVIDÊNCIA PRIVADA (CONSOLIDADO) |
|--|--|---|
| Patrimônio de Cobertura do Plano | - | 911.350.300,69 |
| Provisões Matemáticas | - | 908.412.987,72 |
| Benefícios Concedidos | - | 124.511.872,49 |
| Contribuição Definida | - | 119.349.446,49 |
| - Saldo de Conta de Assistidos | - | 119.349.446,49 |
| Benefício Definido Estruturado em Regime de Capitalização | - | 5.162.426,00 |
| - Valor Atual dos Benefícios Futuros Programados | - | 4.963.016,00 |
| - Valor Atual dos Benefícios Futuros Não Programados | - | 199.410,00 |
| Benefícios a Conceder | - | 783.901.115,23 |
| Contribuição Definida | - | 783.468.800,23 |
| - Saldo de Contas – Parcela Patrocinador(es) | - | 422.827.585,85 |
| - Saldo de Contas – Parcela Participantes | - | 360.641.214,38 |
| Benefício Definido Estruturado em Regime de Capitalização Programado | - | 361.051,00 |
| - Valor Atual dos Benefícios Futuros Programados | - | 361.051,00 |
| - Valor Atual das Contribuições Futuras dos Patrocinador(es) | - | - |
| - Valor Atual das Contribuições Futuras dos Participantes | - | - |
| Benefício Definido Estruturado em Regime de Capitalização Não Programado | - | 71.264,00 |
| - Valor Atual dos Benefícios Futuros Não Programados | - | 71.264,00 |
| - Valor Atual das Contribuições Futuras dos Patrocinador(es) | - | - |
| - Valor Atual das Contribuições Futuras dos Participantes | - | - |
| Provisão Matemática a Constituir | - | - |
| Serviço Passado | - | - |
| Déficit Equacionado | - | - |
| Por Ajustes das Contribuições Extraordinárias | - | - |
| Equilíbrio Técnico | - | 2.937.312,97 |
| Resultados Realizados | - | 2.937.312,97 |
| - Superávit Técnico Acumulado | - | 2.937.312,97 |
| - Reserva de Contingência | - | 1.052.886,39 |
| - Reserva Especial para Revisão de Plano | - | 1.884.426,58 |
| - Déficit Técnico Acumulado | - | - |
| - Resultados a Realizar | - | - |
| Fundos | 9.644,96 | 9.170.817,91 |
| Fundo Previdencial | 9.644,96 | 7.759.886,49 |
| - Fundo Reversão de Saldo por Exigência Regulamentar | - | 3.585.681,06 |
| - Fundo de Revisão de Plano | - | 2.331.273,07 |
| - Patrocinadora | - | 2.331.273,07 |
| - Participantes | - | - |
| - Outros – Previstos em Nota Técnica Atuarial | 9.644,96 | 1.842.932,36 |
| Fundo Administrativo | - | 1.377.382,99 |
| Fundo de Investimento | - | 33.548,43 |

Fundo de Reversão de Saldo por Exigência Regulamentar

Conforme definido no ítem 7.5 do Regulamento do Plano de Aposentadoria GEBSA-PREV, este fundo é constituído a partir da parcela do saldo da conta do participante não destinada ao pagamento de benefícios, em função do término do vínculo empregatício anteriormente à elegibilidade a algum benefício e poderá ser utilizado para compensação de contribuições futuras de patrocinadora ou para cobertura da Conta Coletiva, ou outra destinação, observada a legislação vigente, desde que prevista no plano de custeio anual, baseado em parecer atuarial, devidamente aprovado pelo Conselho Deliberativo e revertido em proveito do Plano.

Fundo de Revisão de Plano

Os valores alocados nesse fundo são originados nas destinações de superávit já ocorridas, tendo sido a última distribuição verificada no encerramento deste exercício (2015) para as patrocinadoras GE Intelligent Platforms, Gecas do Brasil e GE Centro Brasileiro de Pesq., após apuração de excedente alocado na conta Superávit – Reserva Especial para Revisão de Plano pelo 3º ano consecutivo. Os valores foram alocados na conta Fundo de Revisão de patrocinadora e têm sido utilizados para abatimento das contribuições futuras das mesmas.

Destinação da Reserva Especial para Revisão de Plano

Conforme determinado pela Resolução CGPC nº 26/2008, as patrocinadoras abaixo apresentaram superávit e após a revisão do conjunto de hipóteses atuariais conforme determinado pela legislação vigente foi constituída Reserva Especial para Revisão de Plano pelo terceiro exercício consecutivo, sendo sua destinação obrigatória no encerramento do exercício de 2015.

| Patrocinadora | Valor Revertido para Fundo de Revisão (R\$) |
|-------------------------------|---|
| GE Intelligent Platforms | 11,54 |
| Gecas do Brasil | 586,10 |
| GE Centro Brasileiro de Pesq. | 63,24 |

Conforme decisão do Conselho Deliberativo, os valores serão integralmente destinados e alocados em conta de patrocinadora tendo em vista que apenas as patrocinadoras efetuaram contribuições para cobertura dos benefícios estruturados sob a modalidade de benefício definido.

Reserva de Contingência

De acordo com o art. 7º da Resolução CGPC nº 26/2008, alterada pela Resolução CNPC nº 22/2015 o resultado superavitário deve ser destinado à constituição de reserva de contingência, até o limite de 25% das provisões matemáticas ou até o limite calculado pela seguinte fórmula, o que for menor:

- Limite da Reserva de Contingência = $[10\% + (1\% \times \text{duração do passivo do Plano})] \times \text{Provisão Matemática}$

Para o Plano de Aposentadoria GEBSA-PREV, temos:

| Limite máximo | Limite pela fórmula | Menor limite |
|---------------|------------------------------------|--------------|
| 25% | $10\% + (1\% \times 9,4) = 19,4\%$ | 19,4% |

Uma vez que o limite calculado pela fórmula é menor que 25% das Provisões Matemáticas, foi alocado na reserva de contingência o total do superávit técnico acumulado, equivalente a 19,4% das Provisões Matemáticas.

Ressaltamos que entende-se por Provisões Matemáticas, as provisões cujo valor ou nível seja previamente estabelecido e cujo custeio seja determinado atuarialmente, de forma a assegurar sua concessão e manutenção, deduzidas das respectivas provisões matemáticas a constituir.



V. VARIAÇÃO DO PASSIVO ATUARIAL

O quadro a seguir apresenta um resumo do passivo atuarial consolidado encerrado em 31/12/2015 comparado com o passivo atuarial encerrado em 31/12/2014 atualizado, pelo método de recorrência, para 31/12/2015.

(R\$)

| | Exercício Encerrado | Exercício Anterior Atualizado | Varição (%) |
|-------------------------|---------------------|-------------------------------|-------------|
| Passivo Atuarial | 908.412.987,72 | 908.658.752,87 | -0,03 |
| Benefícios Concedidos | 124.511.872,49 | 124.727.946,50 | -0,17 |
| - Contribuição Definida | 119.349.446,49 | 119.349.446,49 | - |
| - Benefício Definido | 5.162.426,00 | 5.378.500,01 | -4,02 |
| Benefícios a Conceder | 783.901.115,23 | 783.930.806,37 | - |
| - Contribuição Definida | 783.468.800,23 | 783.468.800,23 | - |
| - Benefício Definido | 432.315,00 | 462.006,14 | -6,43 |

Convém ressaltar que do passivo atuarial de R\$ 908.412.987,72, apenas 0,62%, equivalente a R\$ 5.594.741,00, é atuarialmente determinado com base nas hipóteses e métodos anteriormente indicados, pois corresponde à parcela das provisões matemáticas de benefícios concedidos relativa às rendas mensais vitalícias e à parcela das provisões matemáticas de benefícios a conceder relativa ao benefício mínimo.

Os 99,38% restantes, equivalentes a R\$ 902.818.246,72 são provenientes dos saldos de conta formados pelas contribuições dos participantes e das patrocinadoras acrescidas do retorno dos investimentos, cujas informações são de inteira responsabilidade da GEBSAPrev.

A variação nas provisões matemáticas se deve ao aumento da taxa de juros de 4,50% para 5,63%.



VI. PLANO DE CUSTEIO

Patrocinadoras

De acordo com a Lei Complementar nº 109/2001 e também as disposições previstas no Regulamento do Plano, as patrocinadoras do Plano de Aposentadoria GEBSA-PREV deverão efetuar, durante o ano de 2016, as contribuições equivalentes aos seguintes percentuais de suas respectivas folha de salários:

| Taxas de contribuição em % da folha de participação | | | | |
|---|----------------------------|------------------|------------------------|-------|
| Patrocinadora | 2016 | | | |
| | Aposentadoria (Parcela CD) | Benefício Mínimo | Despesa Administrativa | Total |
| Bently do Brasil Ltda | 10,70 | - | - | 10,70 |
| GE Celma Ltda | 11,43 | - | - | 11,43 |
| GE Centro Brasileiro de Pesquisa Ltda | 11,50 | - | - | 11,50 |
| GE do Brasil Participações Ltda | - | - | - | - |
| GE Digital Energy do Brasil Ltda | 7,31 | - | - | 7,31 |
| GE Intelligent Platforms do Brasil | 12,86 | - | - | 12,86 |
| GE Healthcare do Brasil Com. E Serv. Para Equip. Méd/Hosp | 11,37 | - | - | 11,37 |
| GE Healthcare Life Sciences do Brasil | 13,73 | - | - | 13,73 |
| GE Iluminação do Brasil | 12,43 | - | - | 12,43 |
| GE Oil & Gas do Brasil Ltda | 9,51 | - | - | 9,51 |
| GE Power Conversion Brasil Ltda | 7,38 | - | - | 7,38 |
| GE Transportes Ferroviários S.A. | 10,80 | - | - | 10,80 |
| GE Power & Water | 13,19 | - | - | 13,19 |
| GEBSA-PREV Sociedade de Previdência Privada | 15,57 | - | - | 15,57 |
| Gecas do Brasil | 13,50 | - | - | 13,50 |
| GE Capital do Brasil Ltda | - | - | - | - |
| General Electric do Brasil Ltda | 11,52 | - | - | 11,52 |
| General Electric Energy do Brasil | 12,14 | - | - | 12,14 |
| Gevisa S.A. | 10,65 | - | - | 10,65 |

| Taxas de contribuição em % da folha de participação | | | | |
|---|----------------------------|------------------|------------------------|--------------|
| Patrocinadora | 2015 | | | |
| | Aposentadoria (Parcela CD) | Benefício Mínimo | Despesa Administrativa | Total |
| Bently do Brasil Ltda | 9,08 | - | - | 9,08 |
| GE Celma Ltda | 7,82 | - | - | 7,82 |
| GE Centro Brasileiro de Pesquisa Ltda | 10,73 | - | - | 10,73 |
| GE do Brasil Participações Ltda | - | - | - | - |
| GE Digital Energy do Brasil Ltda | 11,38 | - | - | 11,38 |
| GE Intelligent Platforms do Brasil | 9,43 | - | - | 9,43 |
| GE Healthcare do Brasil Com. E Serv. Para Equip. Méd/Hosp | 9,75 | - | - | 9,75 |
| GE Healthcare Life Sciences do Brasil | 9,26 | - | - | 9,26 |
| GE Iluminação do Brasil | 9,29 | - | - | 9,29 |
| GE Oil & Gas do Brasil Ltda | 9,05 | - | - | 9,05 |
| GE Power Conversion Brasil Ltda | - | - | - | - |
| GE Transportes Ferroviários S.A. | 8,52 | - | - | 8,52 |
| GE Power & Water | 10,68 | - | - | 10,68 |
| GEBSA-PREV Sociedade de Previdência Privada | 8,46 | - | - | 8,46 |
| Gecas do Brasil | 13,02 | - | - | 13,02 |
| GE Capital do Brasil Ltda | - | - | - | - |
| General Electric do Brasil Ltda | 9,41 | - | - | 9,41 |
| General Electric Energy do Brasil | 10,40 | - | - | 10,40 |
| Gevisa S.A. | 9,99 | - | - | 9,99 |

Para as patrocinadoras retirantes, cujos processos de retirada de patrocínio já foram aprovados pela PREVIC, não foram previstos contribuições para o exercício de 2016, são elas:

- Banco Cifra S.A.
- ELP – Efficient Lighting Products Indústria e Comércio de Lâmpadas Ltda
- Simples Participações e Promoções de Serviços Ltda

As patrocinadoras listadas abaixo não apresentavam participantes ativos na data base dos dados utilizada para fins desta avaliação atuarial. Porém caso haja o ingresso de participantes, as mesmas deverão efetuar as contribuições previstas em Regulamento.

- GE do Brasil Participações Ltda
- General Electric Capital do Brasil Ltda

Durante o ano de 2016 as patrocinadoras poderão utilizar os recursos existentes no Fundo de Reversão de Saldo por Exigência Regulamentar bem como do Fundo de Revisão para financiar as contribuições mensais da patrocinadora, mediante reversão mensal e aprovação do Conselho Deliberativo.

As contribuições administrativas esperadas para 2016 serão deduzidas diretamente do rendimento dos investimentos do Plano, conforme previsto no Regulamento do PGA e mediante aprovação do Conselho Deliberativo.

Adicionalmente, mediante aprovação do Conselho Deliberativo, fica facultada também a utilização dos recursos do Fundo Administrativo para cobertura de despesas administrativas ao longo do exercício de 2016.

Participantes

As contribuições dos participantes deverão ser praticadas conforme previsto no Regulamento do Plano. Para o exercício de 2016, foram estimadas, em 31/12/2015, as seguintes taxas médias:

| Taxas de contribuição em % da folha de participação | | | | |
|---|----------------------------|------------------|------------------------|--------------|
| Patrocinadora | 2016 | | | |
| | Aposentadoria (Parcela CD) | Benefício Mínimo | Despesa Administrativa | Total |
| Bently do Brasil Ltda | 6,73 | - | - | 6,73 |
| GE Celma Ltda | 5,99 | - | - | 5,99 |
| GE Centro Brasileiro de Pesquisa Ltda | 6,42 | - | - | 6,42 |
| GE do Brasil Participações Ltda | - | - | - | - |
| GE Digital Energy do Brasil Ltda | 4,09 | - | - | 4,09 |
| GE Intelligent Platforms do Brasil | 8,61 | - | - | 8,61 |
| GE Healthcare do Brasil Com. E Serv. Para Equip. Méd/Hosp | 6,92 | - | - | 6,92 |
| GE Healthcare Life Sciences do Brasil | 8,20 | - | - | 8,20 |
| GE Iluminação do Brasil | 7,61 | - | - | 7,61 |
| GE Oil & Gas do Brasil Ltda | 5,53 | - | - | 5,53 |
| GE Power Conversion Brasil Ltda | 4,83 | - | - | 4,83 |
| GE Transportes Ferroviários S.A. | 6,91 | - | - | 6,91 |
| GE Power & Water | 7,02 | - | - | 7,02 |
| GEBSA-PREV Sociedade de Previdência Privada | 10,38 | - | - | 10,38 |
| Gecas do Brasil | 7,04 | - | - | 7,04 |
| GE Capital do Brasil Ltda | - | - | - | - |
| General Electric do Brasil Ltda | 6,71 | - | - | 6,71 |
| General Electric Energy do Brasil | 7,31 | - | - | 7,31 |
| Gevisa S.A. | 6,01 | - | - | 6,01 |

| Taxas de contribuição em % da folha de participação | | | | |
|---|----------------------------|------------------|------------------------|-------|
| Patrocinadora | 2015 | | | |
| | Aposentadoria (Parcela CD) | Benefício Mínimo | Despesa Administrativa | Total |
| Bently do Brasil Ltda | 5,59 | - | - | 5,59 |
| GE Celma Ltda | 3,86 | - | - | 3,86 |
| GE Centro Brasileiro de Pesquisa Ltda | 5,75 | - | - | 5,75 |
| GE do Brasil Participações Ltda | - | - | - | - |
| GE Digital Energy do Brasil Ltda | 6,06 | - | - | 6,06 |
| GE Intelligent Platforms do Brasil | 5,41 | - | - | 5,41 |
| GE Healthcare do Brasil Com. E Serv. Para Equip. Méd/Hosp | 5,64 | - | - | 5,64 |
| GE Healthcare Life Sciences do Brasil | 5,54 | - | - | 5,54 |
| GE Iluminação do Brasil | 5,69 | - | - | 5,69 |
| GE Oil & Gas do Brasil Ltda | 5,03 | - | - | 5,03 |
| GE Power Conversion Brasil Ltda | - | - | - | - |
| GE Transportes Ferroviários S.A. | 5,09 | - | - | 5,09 |
| GE Power & Water | 5,44 | - | - | 5,44 |
| GEBSA-PREV Sociedade de Previdência Privada | 5,64 | - | - | 5,64 |
| Gecas do Brasil | 6,42 | - | - | 6,42 |
| GE Capital do Brasil Ltda | - | - | - | - |
| General Electric do Brasil Ltda | 5,30 | - | - | 5,30 |
| General Electric Energy do Brasil | 5,80 | - | - | 5,80 |
| Gevisa S.A. | 4,85 | - | - | 4,85 |

Tendo em vista a natureza do Plano e a vinculação, nesse tipo de Plano, da contribuição patronal com os fatos efetivamente ocorridos tais como salários realmente pagos, a contribuição realizada pelo participante e índice de adesão ao Plano, as taxas de contribuição definida apresentadas neste Parecer são estimativas, podendo, portanto, deixar de coincidir com as taxas efetivamente praticadas.

As patrocinadoras listadas abaixo não apresentavam participantes ativos na data base dos dados utilizada para fins desta avaliação atuarial. Porém caso haja o ingresso de participantes, os participantes entrantes deverão efetuar as contribuições previstas em Regulamento.

- GE do Brasil Participações Ltda
- General Electric Capital do Brasil Ltda

Autopatrocínados

Conforme informado pela Entidade e aprovado pelo Conselho Deliberativo, os participantes autopatrocinados deverão realizar, a partir da data de vigência deste Plano, além de suas contribuições, as contribuições que seriam feitas pela patrocinadora para cobertura do benefício programado, acrescidas de contribuição fixa para cobertura de despesas administrativas específicas para gerenciamento deste grupo de participantes, correspondente a R\$ 17,00 mensais.

Benefícios Proporcionais Diferidos

Não há previsão de contribuições a serem realizadas por este grupo de participantes.

O novo plano de custeio passa a vigorar a partir de 01/04/2016.

VII. CONCLUSÃO

Face ao exposto, na qualidade de atuários responsáveis pela avaliação atuarial anual regular do Plano de Aposentadoria GEBSA-PREV da GEBSA-PREV Sociedade de Previdência Privada, informamos que as patrocinadoras listadas a seguir encontram-se superavitárias, em 31/12/2015, onde, em acordo com a Resolução CGPC nº 26/2008, o valor do excesso do patrimônio do Plano sobre as Provisões Matemáticas foi utilizado para constituição da Reserva de Contingência, limitado a 19,4% do Total das Provisões Matemáticas de benefício definido, e o valor do superávit excedente a Reserva de Contingência, caso aplicável, utilizado para constituição da Reserva Especial para Revisão do Plano.

- Bently do Brasil Ltda
- GE Celma Ltda
- GE Digital Energy do Brasil Ltda
- GE Healthcare do Brasil Comércio e Serviços para Equipamentos Médico-Hospitalares Ltda
- GE Transportes Ferroviários S.A.
- GE Power & Water Equipamentos e Serviços de Energia e Tratamento de Água Ltda
- General Electric do Brasil Ltda
- General Electric Energy do Brasil – Equipamentos e Serviços de Energia Ltda
- GE Healthcare Life Sciences do Brasil – Comércio de Produtos e Equipamentos para Pesquisa Científica e Biotecnologia Ltda
- GE Iluminação do Brasil Comércio de Lâmpadas Ltda
- GE Oil & Gas do Brasil Ltda
- Gevisa S.A.

Adicionalmente, informamos que as demais patrocinadoras do Plano de Aposentadoria GEBSA-PREV, listadas abaixo, encontram-se financeiramente equilibradas, dependendo apenas do pagamento das contribuições previstas no Plano de custeio para manutenção deste equilíbrio.

- GE do Brasil Participações Ltda
- GEBSA-PREV Sociedade de Previdência Privada (patrocinadora)
- GE Power Conversion Brasil Ltda
- General Electric Capital do Brasil Ltda

- Gecas do Brasil Serviços de Administração e Marketing Ltda
- GE Centro Brasileiro de Pesquisa Ltda
- GE Intelligent Platforms do Brasil Ltda

Destacamos que todas as patrocinadoras encontram-se com as reservas matemáticas para cobertura dos benefícios, estruturados sob a modalidade de benefício definido, ofertados pelo Plano integralizadas não havendo necessidade de contribuição para custeio dos mesmos no exercício de 2016.

Reforçamos que, as patrocinadoras abaixo destacadas encontram-se em processo de pagamento dos valores referentes às suas retiradas de patrocínio, as quais já foram devidamente aprovadas e homologadas pela Superintendência Nacional de Previdência Complementar – PREVIC, por meio das portarias anteriormente informadas, devendo a GEBSA-PREV Sociedade de Previdência Privada procurar ao longo do exercício de 2016 finalizar os pagamentos ainda devidos.

- Banco Cifra S.A
- ELP – Efficient Lighting Products Indústria e Comércio de Lâmpadas Ltda
- Simples Participações e Promoções de Serviços Ltda

Por fim, informamos que a avaliação atuarial do Plano de Aposentadoria GEBSA-PREV encontra-se em conformidade com os padrões atuariais geralmente aceitos.

Este parecer atuarial foi elaborado para a GEBSAPrev com o propósito de apresentar os resultados da avaliação atuarial em 31/12/2015. Este documento não se destina ou deve ser utilizado para outros fins. Qualquer outro destinatário será considerado como tendo concordado que a Willis Towers Watson tem responsabilidade apenas com a GEBSAPrev em relação a todas as questões relativas a este documento, e se basear neste documento não resultará na criação de qualquer direito ou responsabilidade pela Willis Towers Watson para tal destinatário.

Towers Watson Consultoria Ltda.

Rio de Janeiro, 09 de março de 2016.

Rafael dos Santos Silva
MIBA nº 1.235

Joana Carneiro
MIBA nº 2.573

Parecer Atuarial

Plano de Benefícios GE Aviation

Para fins da avaliação atuarial referente ao exercício de 2015 do Plano de Benefícios GE Aviation da GEBSA-PREV Sociedade de Previdência Privada, utilizamos o cadastro de dados individuais fornecido pela Entidade posicionado em 31/07/2015.

A empresa GE Celma Ltda é a patrocinadora do Plano de Benefícios GE Aviation.

Os resultados da avaliação atuarial estão posicionados em 31/12/2015.

Após a análise detalhada desses dados e correções feitas pela Entidade, verificamos que eles estavam suficientemente completos, não havendo necessidade de qualquer ajuste para realização da avaliação atuarial.

A responsabilidade sobre a veracidade e completude das informações prestadas é inteiramente da patrocinadora, do administrador do Plano e de seus representantes legais, não cabendo ao atuário qualquer responsabilidade sobre as informações prestadas.

A avaliação atuarial à qual se refere este parecer reflete o Regulamento vigente aprovado pela Superintendência Nacional de Previdência Complementar – PREVIC,

através da Portaria nº 793 de 11/10/2010, publicada no Diário Oficial da União (DOU) de 13/10/2010.

Esclarecesse que o Plano de Benefícios GE Aviation foi um Plano criado para recepção exclusiva de assistidos e respectivos beneficiários, que na data de implantação deste Plano, fizeram parte do Plano de Benefícios II, administrado pelo Instituto AERUS de Seguridade Social, e que por expressa opção, declarada no processo de retirada de patrocínio, optaram por se transferir, com a garantia da manutenção de seus benefícios concedidos, para o Plano de Benefícios GE Aviation.

O Plano de Benefícios GE Aviation encontra-se fechado a adesão de novos participantes.

I. ESTATÍSTICAS

O Plano de Benefícios GE Aviation apresenta apenas participantes assistidos. Não há participantes ativos.

| Benefícios Concedidos – 31/07/2015 | Plano de Benefícios GE Aviation |
|------------------------------------|---------------------------------|
| Número de aposentados válidos | 11 |
| - Idade média (em anos) | 67,5 |
| - Valor médio do benefício | 3.220 |
| - Folha de benefícios (anual) | 460.454 |

II. HIPÓTESES E MÉTODOS ATUARIAIS

O conjunto de hipóteses e métodos atuariais adotados nos cálculos atuariais resultou de um processo de interação entre a Willis Towers Watson e a GEBSAPrev e contam com o aval da patrocinadora do Plano conforme determina a redação vigente da Resolução CGPC nº 18/2006 e a Instrução nº 23, de 26/06/2015.

Para a apuração das provisões matemáticas e custos foram utilizadas as seguintes hipóteses e métodos atuariais:

| Hipóteses Econômicas e Financeiras | 2015 | 2014 |
|--|-------|-------|
| Taxa real anual de juros | 5,60% | 5,00% |
| Projeção do crescimento real dos benefícios do Plano | - | - |
| Fator de determinação do valor real ao longo do tempo | | |
| - Benefícios do Plano | 0,98 | 0,98 |

| Hipóteses Biométricas e Demográficas | 2015 | 2014 |
|--------------------------------------|----------------------|----------------------|
| Tábua de Mortalidade Geral | AT-2000 ¹ | AT-2000 ¹ |

| Outras Hipóteses | 2015 | 2014 |
|---------------------|----------------------|----------------------|
| Composição familiar | Composição informada | Composição informada |

¹ Tábua AT-2000 Basic suavizada em 10%, segregada por sexo.

A seguir descrevemos algumas razões para a seleção das principais hipóteses.

Taxa real anual de juros

A taxa real anual de juros, utilizada para trazer a valor presente os pagamentos dos benefícios definidos, conforme determinam a redação vigente da Resolução CGPC nº 18/2006 e a Instrução nº 23 de 26/06/2015, deve ser justificada pela Entidade Fechada de Previdência Complementar com base em estudos técnicos que comprovem a aderência das hipóteses de rentabilidade dos investimentos ao plano de custeio e ao fluxo futuro de receitas de contribuições e de pagamento de benefícios.

A Willis Towers Watson, responsável pela avaliação atuarial do Plano de Benefícios GE Aviation, realizou, em janeiro/2016, estudo utilizando os fluxos de benefícios e contribuições do Plano, elaborados com as hipóteses recomendadas pelo estudo de aderência das hipóteses biométricas e demográficas e segundo as regras do Plano de Benefícios estabelecidas no Regulamento vigente.

Os resultados do estudo de aderência e adequação da taxa real de juros, considerando a distribuição da rentabilidade real líquida projetada para o Plano de Benefícios GE Aviation da GEBSAPrev indicam significativa capacidade de rentabilização dos ativos classificados como “para negociação” a 5,30% a.a., na média, e dos ativos classificados como “mantidos até o vencimento” a 5,50% a.a.

Quando apurada a TIR dos passivos, obteve-se, com intervalo de confiança de 50%, suporte para a adoção da taxa real de juros de 5,60% a.a. para o Plano. Assim, pode-se afirmar, com elevado nível de confiabilidade estatística a aderência da taxa real de juros de 5,60% a.a., condição que sinaliza a cobertura da taxa real de juros frente a taxa de retorno real esperada dos recursos garantidores.

Os dados cadastrais do estudo foram providenciados e validados pelo Administrador Responsável pelo Plano de Benefícios (ARPB) e as informações relativas aos investimentos providenciadas e validadas pelo Administrador Estatutário Tecnicamente Qualificado (AETQ). O estudo acima foi aprovado pela Diretoria Executiva,

pelo Conselho Deliberativo da GEBSAPrev e com parecer emitido pelo Conselho Fiscal.

Fator de determinação do valor real ao longo do tempo

Fator aplicado sobre os benefícios, a fim de determinar um valor médio e constante, em termos reais, durante o período de um ano. Este fator é calculado em função do nível de inflação estimado e do número de reajustes, dos benefícios, que ocorrerá durante o período de 12 meses.

A adoção do fator de 98% reflete a expectativa de uma inflação anual de aproximadamente 5,00%.

Hipóteses Biométricas e Demográficas

As tábuas biométricas e demográficas são instrumentos que permitem medir as probabilidades de ocorrências de eventos, como morte, invalidez e desligamento de uma população em função da idade e do sexo.

Essas tábuas são selecionadas dentre um conjunto de tábuas geralmente aceitas no Brasil para a avaliação dos compromissos com benefícios de longo prazo.

A escolha da tábua de mortalidade que melhor se ajuste ao perfil dos participantes dos Planos de benefícios tem sido um assunto amplamente discutido nos últimos anos pelas empresas. Atualmente não existem tábuas brasileiras que representem a mortalidade de participantes dos Fundos de Pensão no Brasil.

Objetivando identificar as tábuas biométricas e demográficas que melhor se ajustem ao perfil da massa de participantes do Plano de Benefícios GE Aviation, foram realizados, em Janeiro/2015, estudos de aderência das hipóteses atuariais para atender os dispositivos previstos nas bases técnicas da Resolução CGPC nº 18, de 28/3/2006, alterada pela Resolução MPS/CNPC nº 09, de 29/11/2012. As hipóteses biométricas e demográficas utilizadas na avaliação de 2015 são as indicadas por esse estudo.

Regime Financeiro e Métodos Atuariais

| Benefício | Regime Financeiro | Método Actuarial |
|-------------------------------------|--------------------|------------------------------------|
| Aposentadoria por Tempo de Serviço | Capitalização | Valor Presente de Benefício Futuro |
| Aposentadoria Especial | Capitalização | Valor Presente de Benefício Futuro |
| Aposentadoria Antecipada | Capitalização | Valor Presente de Benefício Futuro |
| Aposentadoria por Invalidez | Capitalização | Valor Presente de Benefício Futuro |
| Pensão por Morte | Capitalização | Valor Presente de Benefício Futuro |
| Pecúlio por Morte | Repartição Simples | Não Aplicável |
| Benefício Diferido por Desligamento | Capitalização | Valor Presente de Benefício Futuro |

Comentários sobre métodos atuariais

Os métodos de financiamento são adequados à natureza do Plano e atendem ao limite mínimo estabelecido no item 6 do Regulamento anexo a Resolução CGPC nº 18, de 28/3/2006, alterada pela Resolução MPS/CNPC nº 09, de 29/11/2012.

III. PATRIMÔNIO SOCIAL

Com base no balancete do Plano de Benefícios GE Aviation de 31/12/2015, e nas informações prestadas pela GEBSAPrev, o Patrimônio Social do Plano é de R\$ 4.866.547,05.

De acordo com informações prestadas pela GEBSAPrev para a manutenção de títulos marcados na curva, o Plano de Benefícios GE Aviation possui estudos que evidenciam a capacidade de atendimento das necessidades de liquidez em função dos direitos dos participantes, das obrigações do Plano e do perfil do exigível actuarial do Plano de Benefícios conforme determina Resolução nº 4/2002. Este estudo não foi objeto de análise pela Willis Towers Watson.

A Willis Towers Watson não efetuou qualquer análise sobre a qualidade dos ativos que compõem o Patrimônio Social do Plano de Benefícios ora avaliado tendo se baseado na informação fornecida pela GEBSAPrev.

IV. PATRIMÔNIO DE COBERTURA, PROVISÕES E FUNDOS DO PLANO

Com base nos dados cadastrais, utilizando as hipóteses e os métodos anteriormente mencionados, certificamos que a composição do Patrimônio de Cobertura do Plano e dos Fundos em 31/12/2015 é a seguinte:

(R\$)

| | Valores |
|---|---------------------|
| Patrimônio de Cobertura do Plano | 4.838.382,06 |
| Provisões Matemáticas | 5.190.920,39 |
| Benefícios Concedidos | 5.613.897,00 |
| Contribuição Definida | - |
| Benefício Definido Estruturado em Regime de Capitalização | 5.613.897,00 |
| - Valor Atual dos Benefícios Futuros Programados | 5.613.897,00 |
| - Valor Atual dos Benefícios Futuros Não Programados | - |
| Benefícios a Conceder | - |
| Provisão Matemática a Constituir | (422.976,61) |
| Serviço Passado | - |
| Déficit Equacionado | (422.976,61) |
| - Patrocinador(es) | (422.976,61) |
| - Participantes | - |
| - Assistidos | - |
| Por ajustes das Contribuições Extraordinárias | - |
| Equilíbrio Técnico | (352.538,33) |
| Resultados Realizados | (352.538,33) |
| - Superávit Técnico Acumulado | - |
| - Reserva de Contingência | - |
| - Reserva Especial para Revisão de Plano | - |
| - Déficit Técnico Acumulado | (352.538,33) |
| - Resultados a Realizar | - |
| Fundos | 28.164,99 |
| Fundo Administrativo | 28.164,99 |

Déficit Equacionado e Déficit Técnico Acumulado

De acordo com o Art. 28º da Resolução CGPC nº 26/2008, alterada pela Resolução CNPC nº 22/2015, deverá ser elaborado e aprovado um plano de equacionamento do déficit até o final do exercício subsequente, se o déficit for superior ao limite calculado pela seguinte fórmula:

- Limite de Déficit Técnico Acumulado = 1% x (duração do passivo do Plano - 4) x Provisão Matemática

Para o Plano de Benefícios GE Aviation temos, considerando a duração apurada na Avaliação 2014:

| Duração | Limite pela fórmula % | Limite do Déficit |
|---------|------------------------|-------------------|
| 10,0 | 1% x (10,0 - 4) = 6,0% | R\$ 336.833,82 |

Ressaltamos que, conforme Parágrafo 5º do Art. 28 da referida legislação, entende-se por Provisões Matemáticas as parcelas dos Planos estruturadas sob a forma de benefício definido, independente da modalidade que o Plano de Benefícios esteja estruturado, deduzidas as respectivas provisões matemáticas a constituir.

Segue no quadro abaixo a apuração do déficit do Plano de Benefícios GE Aviation a ser equacionado:

(R\$)

| | |
|---|---------------------|
| Déficit em 31/12/2015 | (775.514,94) |
| Limite do Déficit Técnico Acumulado (art.28 da Res. 26/2008) | 336.833,82 |
| Ajuste de Precificação (Resolução 16/2014) | 15.704,51 |
| Déficit Equacionado | (422.976,61) |
| Benefícios Concedidos (Contrato de dívida) | (422.976,61) |
| Déficit Técnico Acumulado | (352.538,33) |

Sendo assim, após o ajuste de precificação e aplicação do art. 28 da Resolução CGPC nº 26/2008, alterada pela Resolução CNPC nº 22/2015, o valor do déficit a ser equacionado será de R\$ 422.976,61.

A aplicação do ajuste de precificação decorrente da adoção da Resolução CNPC nº 16/2014 e do limite de déficit calculado conforme disposto na Resolução CGPC nº 26/2008, alterada pela Resolução CNPC nº 22/2015, resultou em um déficit equacionado referente à parcela de benefícios concedidos, reavaliado em R\$ 422.976,61. A GE Celma Ltda deverá aditar o instrumento particular de integralização de reservas a amortizar do Plano de Benefícios GE Aviation para atualizar o saldo devedor em 31/12/2015 e prever a aplicação do limite do déficit técnico previsto no artigo 28 da Resolução nº 26/2008, após alteração da Resolução nº 22 de 25/11/2015.

O prazo remanescente para amortização do Déficit Equacionado, calculado originalmente na avaliação atuarial de 2012, é de 16,3 anos a partir de 31/12/2015 conforme o "Instrumento Particular de Integralização de

Provisões Matemáticas a Constituir do Plano de Benefícios GE Aviation".

Ajuste de Precificação e Apuração do Equilíbrio Técnico Ajustado

Para a Avaliação Atuarial de encerramento do exercício de 2015, passa a ser obrigatório o cálculo e aplicação do Ajuste de Precificação, conforme disposto na Resolução CNPC nº 16/2014, nas situações de equacionamento de déficit e distribuição de superávit.

O valor de Ajuste de Precificação é calculado para títulos públicos federais atrelados a índice de preços classificados na categoria títulos mantidos até o vencimento, correspondente à diferença entre o valor de tais títulos calculado considerando a taxa de juros real anual utilizada na Avaliação Atuarial e o valor contábil desses títulos.

Apresentamos abaixo a apuração do Equilíbrio Técnico Ajustado considerando o Ajuste de Precificação para o Plano de Benefícios GE Aviation:

(R\$)

| | |
|--|--------------|
| Apuração do Equilíbrio Técnico Ajustado | |
| a) Resultados Realizados | (352.538,33) |
| a.1) Superávit Técnico Acumulado | - |
| a.2) Déficit Técnico Acumulado | (352.538,33) |
| b) Ajuste de Precificação | 15.704,51 |
| c) Equilíbrio Técnico Ajustado = (a+b) | (336.833,82) |

V. VARIAÇÃO DO PASSIVO ATUARIAL

O quadro a seguir apresenta um resumo do passivo atuarial encerrado em 31/12/2015 comparado com o passivo atuarial encerrado em 31/12/2014 atualizado, pelo método de recorrência, para 31/12/2015.

(R\$)

| | Exercício Encerrado | Exercício Anterior Atualizado | Varição (%) |
|-------------------------|---------------------|-------------------------------|-------------|
| Passivo Atuarial | 5.613.897,00 | 5.939.633,15 | -5,48 |
| Benefícios Concedidos | 5.613.897,00 | 5.939.633,15 | -5,48 |
| - Contribuição Definida | - | - | - |
| - Benefício Definido | 5.613.897,00 | 5.939.633,15 | -5,48 |

A redução nas provisões matemáticas se deve ao aumento da taxa de juros de 5,00% a.a. para 5,60% a.a..

VI. PLANO DE CUSTEIO

Patrocinadoras

De acordo com a Lei Complementar nº 109/2001 e também as disposições previstas no Regulamento do Plano, a patrocinadora deverá efetuar, durante o ano de 2016, a contribuição mensal de R\$ 5.000,00 para cobertura das despesas administrativas conforme orçamento da Entidade aprovado.

Adicionalmente, a patrocinadora deverá efetuar a contribuição extraordinária anual para cobertura da parcela de benefícios concedidos, conforme o "Instrumento Particular de Integralização de Provisões Matemáticas a Constituir do Plano de Benefícios GE Aviation" de R\$ 40.243,32. O valor desta prestação deverá ser atualizado da data da avaliação atuarial, 31/12/2015, até a data do efetivo pagamento com base na variação do indexador do Plano no período (INPC). Caso a patrocinadora decida integralizar o valor da Provisão Matemática a constituir, o valor apurado em 2015 é de R\$ 422.976,61. Este valor e a parcela a ser amortizada deverão ser revistos com periodicidade pelo menos anual ou em intervalo inferior, se necessário, para a manutenção da solvência e liquidez do Plano.

O novo plano de custeio passa a vigorar a partir de 01/04/2016.

VII. CONCLUSÃO

Face ao exposto, na qualidade de atuários responsáveis pela avaliação atuarial anual regular do Plano Benefícios GE Aviation da GEBSAPrev, informamos que o Plano encontra-se deficitário e em conformidade com os padrões atuariais geralmente aceitos.

O equilíbrio técnico ajustado se manterá dentro do limite definido conforme Resolução CGPC nº 26/2008, alterada pela Resolução CNPC nº 22/2015, considerando que o excedente a esse limite será equivalente ao saldo devedor do "Instrumento Particular de Integralização de Provisões Matemáticas a Constituir do Plano de Benefícios GE Aviation" e que serão pagas as prestações revistas indicadas no Plano de custeio deste parecer para equacionamento do valor do saldo devedor em 31/12/2015 da dívida contratada.

Este parecer atuarial foi elaborado para a GEBSAPrev com o propósito de apresentar os resultados da avaliação atuarial em 31/12/2015. Este documento não se destina ou deve ser utilizado para outros fins. Qualquer outro destinatário será considerado como tendo concordado que a Willis Towers Watson tem responsabilidade apenas com a GEBSAPrev em relação a todas as questões relativas a este documento, e se basear neste documento não resultará na criação de qualquer direito ou responsabilidade pela Willis Towers Watson para tal destinatário.

Towers Watson Consultoria Ltda.

Rio de Janeiro, 7 de março de 2016.

Rafael dos Santos Silva
MIBA nº 1.235

Joana Carneiro
MIBA nº 2.573

Resumo da Política de Investimentos

Plano de Benefícios: 1993003411 – Plano de Aposentadoria GEBSA-PREV

Código: 2909

Sigla: GEBSAPrev

Exercício: 2015

TAXA MÍNIMA ATUARIAL / ÍNDICE DE REFERÊNCIA

| Indexador por Plano/Segmento – Período de Referência: 01/2015 a 12/2015 | | | | |
|---|------------------------------|----------------------|------------|----------------------|
| Participação % | Plano/Segmento | Percentual Indexador | Indexador | Taxa de Juros % a.a. |
| 100,00 | Plano | 100,00 | INPC | 5,00 |
| 54,00 | Renda Fixa | 100,00 | DI-CETIP | - |
| 4,00 | Renda Fixa | 100,00 | IRF-M | - |
| 10,00 | Renda Fixa | 100,00 | IMA-B 5 | - |
| 6,00 | Renda Fixa | 100,00 | IMA-B 5+ | - |
| 26,00 | Renda Fixa | 100,00 | IPCA | 5,50 |
| 100,00 | Renda Variável | 100,00 | IBOVESPA | - |
| 100,00 | Imóveis | 100,00 | INPC | 5,00 |
| 100,00 | Empréstimos e Financiamentos | 100,00 | INPC | 5,00 |
| 100,00 | Investimentos | 120,00 | DI-CETIP | - |
| 100,00 | Investimentos no Exterior | 100,00 | MSCI-World | - |

DOCUMENTAÇÃO/RESPONSÁVEIS

Nº da Ata: 3112014

Data: 31/12/2014

| Administrador Estatutário Tecnicamente Qualificado | | | | |
|--|----------|------------------------|----------------|---------|
| Período | Segmento | Nome | CPF | Cargo |
| 01/01/2015 a 31/12/2015 | Plano | Acácio do Carmo Junior | 020.793.119-48 | Diretor |

CONTROLE DE RISCO

Risco de Mercado, Risco de Liquidez, Risco de Contraparte, Risco Legal, Risco Operacional e outros.

Realiza o apreçamento de ativos financeiros: Sim

Dispõe de Manual: Sim

Possui modelo proprietário de risco: Sim

Dispõe de Manual: Não

Realiza Estudos de ALM: Sim

Observação: ALM para a parcela de Renda Vitalícia.

ALOCAÇÃO DOS RECURSOS

| Período de Referência: 01/2015 a 12/2015 | | | |
|--|----------|----------|--------|
| Segmento | Mínimo % | Máximo % | Alvo % |
| Renda Fixa | 38,00 | 100,00 | 79,24 |
| Renda Variável | - | 36,00 | 12,83 |
| Imóveis | - | 8,00 | - |
| Empréstimos e Financiamentos | - | 15,00 | - |
| Investimentos Estruturados | - | 10,00 | 7,93 |
| Investimentos no Exterior | - | 5,00 | - |

A EFPC observa os princípios de responsabilidade socioambiental? Sim

Utiliza derivativos? Sim

Avaliação prévia dos riscos envolvidos? Sim

Existência de sistemas de controles internos? Sim

PERFIS DE INVESTIMENTO

O Plano possui perfis de investimentos? Sim

| Perfil | Segmento | Mínimo % | Máximo % |
|-------------|------------------------------|----------|----------|
| Conservador | Renda Fixa | 90,00 | 100,00 |
| | Imóveis | - | 8,00 |
| | Empréstimos e Financiamentos | - | 15,00 |
| | Investimentos Estruturados | - | 10,00 |
| | Investimentos no Exterior | - | 5,00 |
| Moderado | Renda Fixa | 50,00 | 100,00 |
| | Renda Variável | 12,00 | 18,00 |
| | Imóveis | - | 8,00 |
| | Empréstimos e Financiamentos | - | 15,00 |
| | Investimentos Estruturados | - | 10,00 |
| Agressivo | Renda Fixa | 38,00 | 100,00 |
| | Renda Variável | 24,00 | 36,00 |
| | Imóveis | - | 8,00 |
| | Empréstimos e Financiamentos | - | 15,00 |
| | Investimentos Estruturados | - | 10,00 |
| Outros | Renda Fixa | 90,00 | 100,00 |
| | Imóveis | - | 8,00 |
| | Empréstimos e Financiamentos | - | 15,00 |
| | Investimentos Estruturados | - | 10,00 |
| | Investimentos no Exterior | - | 5,00 |

Observação: Outros: perfil Super Conservador e perfil Renda Vitalícia.

ALOCAÇÃO POR EMISSOR

| Emissor | Mínimo % | Máximo % | Não Aplica |
|--|----------|----------|------------|
| Tesouro Nacional | - | 100,00 | |
| Instituição Financeira | - | 20,00 | |
| Tesouro Estadual ou Municipal | - | - | x |
| Companhia Aberta com Registro na CVM | - | 10,00 | |
| Organismo Multilateral | - | 10,00 | |
| Companhia Securitizadora | - | 10,00 | |
| Patrocinador do Plano de Benefício | - | 10,00 | |
| FIDC/FICFIDC | - | 10,00 | |
| Fundos de Índice Referenciado em Cesta de Ações de Cia Aberta | - | 10,00 | |
| Sociedade de Propósito Específico – SPE | - | 10,00 | |
| FI/FICFI classificados no segmento de Investimentos Estruturados | - | 10,00 | |

CONCENTRAÇÃO POR EMISSOR

| Emissor | Mínimo% | Máximo% | Não Aplica |
|--|---------|---------|------------|
| % do Capital Votante de uma mesma Cia. Aberta | - | 25,00 | |
| % do Capital Total de uma mesma Cia. Aberta ou de uma SPE | - | 25,00 | |
| % do PL de uma mesma Instituição Financeira | - | 25,00 | |
| % do PL de Fundo de Índice Referenciado em Cesta de Ações de Cia. Aberta | - | 25,00 | |
| % do PL de Fundo de Investimento classificado no segmento de Investimentos Estruturados | - | 25,00 | |
| % do PL de Fundo de Investimentos classificados no segmento de Investimentos no Exterior | - | 25,00 | |
| % do PL de Fundos de Índice no Exterior negociados em Bolsa de Valores no Brasil | - | 25,00 | |
| % do Patrimônio separado de Certificados de Recebíveis com Regime Fiduciário | - | 25,00 | |

CONCENTRAÇÃO POR INVESTIMENTO

| Emissor | Mínimo % | Máximo % | Não Aplica |
|--|----------|----------|------------|
| % de uma série de Títulos ou Valores Mobiliários | - | 25,00 | |
| % de uma mesma classe ou série de Cotas de FIDC | - | 25,00 | |
| % de um mesmo Empreendimento Imobiliário | - | 25,00 | |

RENTABILIDADE (%)

| Plano/Segmento | 2013 | 1º Sem 2014 | 2015 | Não Aplica |
|-----------------------------|-------|-------------|-------|------------|
| Plano | 0,73 | 6,37 | 12,18 | |
| Renda Fixa | 1,93 | 6,30 | 11,30 | |
| Renda Variável | -2,22 | 1,92 | 16,48 | |
| Investimentos Estruturados | - | - | 14,40 | |
| Investimentos no Exterior | - | - | - | x |
| Imóveis | - | - | - | x |
| Operações com Participantes | - | - | - | x |

Observação: Metodologia utilizada para cálculo de rentabilidade: TIR (Taxa Interna de Retorno).



Resumo da Política de Investimentos

Plano de Benefícios: 2010004711 – Plano de Benefícios GE Aviation

Código: 2909

Sigla: GEBSAPrev

Exercício: 2015

TAXA MÍNIMA ATUARIAL / ÍNDICE DE REFERÊNCIA

| Indexador por Plano/Segmento | | |
|------------------------------|-----------|----------------------|
| Período de Referência | Indexador | Taxa de Juros % a.a. |
| 01/2015 a 12/2015 | INPC | 5,00 |

DOCUMENTAÇÃO/RESPONSÁVEIS

Nº da Ata: 3112014

Data: 31/12/2014

| Administrador Estatutário Tecnicamente Qualificado | | | | |
|--|----------|------------------------|----------------|---------|
| Período | Segmento | Nome | CPF | Cargo |
| 01/01/2015 a 31/12/2015 | Plano | Acácio do Carmo Junior | 020.793.119-48 | Diretor |

CONTROLE DE RISCO

Risco de Mercado, Risco de Liquidez, Risco de Contraparte, Risco Legal, Risco Operacional e outros.

Realiza o apreçamento de ativos financeiros: Sim

Dispõe de Manual: Sim

Possui modelo proprietário de risco: Sim

Dispõe de Manual: Não

Realiza Estudos de ALM: Sim

ALOCAÇÃO DOS RECURSOS

| Período de Referência: 01/2015 a 12/2015 | | | |
|--|----------|----------|--------|
| Segmento | Mínimo % | Máximo % | Alvo % |
| Renda Fixa | 90,00 | 100,00 | 100,00 |
| Renda Variável | - | 10,00 | - |
| Empréstimos e Financiamentos | - | 15,00 | - |
| Investimentos Estruturados | - | 10,00 | - |
| Investimentos no Exterior | - | 5,00 | - |

A EFPC observa os princípios de responsabilidade socioambiental? Sim

Utiliza derivativos? Não

PERFIS DE INVESTIMENTO

O Plano possui perfis de investimentos? Não

ALOCAÇÃO POR EMISSOR

| Emissor | Mínimo % | Máximo % | Não Aplica |
|--|----------|----------|------------|
| Tesouro Nacional | - | 100,00 | |
| Instituição Financeira | - | 20,00 | |
| Tesouro Estadual ou Municipal | - | - | x |
| Companhia Aberta com Registro na CVM | - | 10,00 | |
| Organismo Multilateral | - | 10,00 | |
| Companhia Securitizadora | - | 10,00 | |
| Patrocinador do Plano de Benefício | - | 10,00 | |
| FIDC/FICFIDC | - | 10,00 | |
| Fundos de Índice Referenciado em Cesta de Ações de Cia. Aberta | - | 10,00 | |
| Sociedade de Propósito Específico – SPE | - | 10,00 | |
| FI/FICFI classificados no segmento de Investimentos Estruturados | - | 10,00 | |

CONCENTRAÇÃO POR EMISSOR

| Emissor | Mínimo % | Máximo % | Não Aplica |
|--|----------|----------|------------|
| % do Capital Votante de uma mesma Cia. Aberta | - | 25,00 | |
| % do Capital Total de uma mesma Cia. Aberta ou de uma SPE | - | 25,00 | |
| % do PL de uma mesma Instituição Financeira | - | 25,00 | |
| % do PL de Fundo de Índice Referenciado em Cesta de Ações de Cia. Aberta | - | 25,00 | |
| % do PL de Fundo de Investimento classificado no segmento de Investimentos Estruturados | - | 25,00 | |
| % do PL de Fundo de Investimentos classificados no segmento de Investimentos no Exterior | - | 25,00 | |
| % do PL de Fundos de Índice no Exterior negociados em Bolsa de Valores no Brasil | - | 25,00 | |
| % do Patrimônio separado de Certificados de Recebíveis com Regime Fiduciário | - | 25,00 | |

CONCENTRAÇÃO POR INVESTIMENTO

| Emissor | Mínimo % | Máximo % | Não Aplica |
|--|----------|----------|------------|
| % de uma série de Títulos ou Valores Mobiliários | - | 25,00 | |
| % de uma mesma classe ou série de Cotas de FIDC | - | 25,00 | |
| % de um mesmo Empreendimento Imobiliário | - | - | x |

RENTABILIDADE (%)

| Plano/Segmento | 2013 | 1º Sem 2014 | 2015 | Não Aplica |
|-----------------------------|-------|-------------|-------|------------|
| Plano | 0,48 | 6,71 | 11,94 | |
| Renda Fixa | 1,83 | 6,71 | 11,94 | |
| Renda Variável | -2,18 | - | - | |
| Investimentos Estruturados | - | - | - | x |
| Investimentos no Exterior | - | - | - | x |
| Imóveis | - | - | - | x |
| Operações com Participantes | - | - | - | x |

Observação: Metodologia utilizada para cálculo de rentabilidade: TIR (Taxa Interna de Retorno).



Resumo da Política de Investimentos

Plano de Benefícios: 9970000000 – Plano de Gestão Administrativa

Código: 2909

Sigla: GEBSAPrev

Exercício: 2015

TAXA MÍNIMA ATUARIAL / ÍNDICE DE REFERÊNCIA

| Indexador por Plano/Segmento – Período de Referência: 01/2015 a 12/2015 | | | | |
|---|----------------|----------------------|-----------|----------------------|
| Participação % | Plano/Segmento | Percentual Indexador | Indexador | Taxa de Juros % a.a. |
| 100,00 | Renda Fixa | 100,00 | DI-CETIP | 0,00 |

DOCUMENTAÇÃO/RESPONSÁVEIS

Nº da Ata: 31122014

Data: 31/12/2014

| Administrador Estatutário Tecnicamente Qualificado | | | | |
|--|----------|------------------------|----------------|---------|
| Período | Segmento | Nome | CPF | Cargo |
| 01/01/2015 a 31/12/2015 | Plano | Acácio do Carmo Junior | 020.793.119-48 | Diretor |

CONTROLE DE RISCO

Risco de Mercado, Risco de Liquidez, Risco de Contraparte, Risco Legal, Risco Operacional e outros.

Realiza o apreçamento de ativos financeiros: Sim

Dispõe de Manual: Sim

Possui modelo proprietário de risco: Sim

Dispõe de Manual: Não

Realiza Estudos de ALM: Não

ALOCAÇÃO DOS RECURSOS

| Período de Referência: 01/2015 a 12/2015 | | | |
|--|----------|----------|--------|
| Segmento | Mínimo % | Máximo % | Alvo % |
| Renda Fixa | 90,00 | 100,00 | 100,00 |

A EFPC observa os princípios de responsabilidade socioambiental? Sim

Utiliza derivativos? Sim

Avaliação prévia dos riscos envolvidos? Sim

Existência de sistemas de controles internos? Sim

PERFIS DE INVESTIMENTO

O Plano possui perfis de investimentos? Não

ALOCAÇÃO POR EMISSOR

| Emissor | Mínimo % | Máximo % | Não Aplica |
|--|----------|----------|------------|
| Tesouro Nacional | - | 100,00 | |
| Instituição Financeira | - | 20,00 | |
| Tesouro Estadual ou Municipal | - | 10,00 | |
| Companhia Aberta com Registro na CVM | - | 10,00 | |
| Organismo Multilateral | - | 10,00 | |
| Companhia Securitizadora | - | 10,00 | |
| Patrocinador do Plano de Benefício | - | 10,00 | |
| FIDC/FICFIDC | - | 10,00 | |
| Fundos de Índice Referenciado em Cesta de Ações de Cia. Aberta | - | - | x |
| Sociedade de Propósito Específico – SPE | - | 10,00 | |
| FI/FICFI classificados no segmento de Investimentos Estruturados | - | - | x |

CONCENTRAÇÃO POR EMISSOR

| Emissor | Mínimo% | Máximo% | Não Aplica |
|--|---------|---------|------------|
| % do Capital Votante de uma mesma Cia. Aberta | - | - | x |
| % do Capital Total de uma mesma Cia. Aberta ou de uma SPE | - | - | x |
| % do PL de uma mesma Instituição Financeira | - | 25,00 | |
| % do PL de Fundo de Índice Referenciado em Cesta de Ações de Cia. Aberta | - | - | x |
| % do PL de Fundo de Investimento classificado no segmento de Investimentos Estruturados | - | - | x |
| % do PL de Fundo de Investimentos classificados no segmento de Investimentos no Exterior | - | - | x |
| % do PL de Fundos de Índice no Exterior negociados em Bolsa de Valores no Brasil | - | - | x |
| % do Patrimônio separado de Certificados de Recebíveis com Regime Fiduciário | - | 25,00 | |

CONCENTRAÇÃO POR INVESTIMENTO

| Emissor | Mínimo % | Máximo % | Não Aplica |
|--|----------|----------|------------|
| % de uma série de Títulos ou Valores Mobiliários | - | 25,00 | |
| % de uma mesma classe ou série de cotas de FIDC | - | 25,00 | |
| % de um mesmo Empreendimento Imobiliário | - | - | x |

RENTABILIDADE (%)

| Plano/Segmento | 2013 | 1º Sem 2014 | 2015 | Não Aplica |
|-----------------------------|-------|-------------|-------|------------|
| Plano | 0,51 | 5,11 | 11,96 | |
| Renda Fixa | 1,83 | 6,16 | 11,96 | |
| Renda Variável | -2,18 | 1,90 | - | |
| Investimentos Estruturados | - | - | - | x |
| Investimentos no Exterior | - | - | - | x |
| Imóveis | - | - | - | x |
| Operações com Participantes | - | - | - | x |

Observação: Metodologia utilizada para cálculo de rentabilidade: TIR (Taxa Interna de Retorno).



Resumo do Demonstrativo de Investimentos

Plano de Benefícios: 1993003411 – Plano de Aposentadoria GEBSA-PREV

Código: 2909

Sigla: GEBSAPrev

Mês de Referência: 12/2015

(R\$)

| Consolidação Contábil | Valor |
|--|----------------|
| Total Demonstrativo de Investimentos | 919.863.487,91 |
| Total Recursos do Plano (Fonte: balancete) | 919.863.487,91 |
| Diferença | - |

(R\$)

| Carteira Própria – Total | 9.521.956,68 |
|--------------------------------------|--------------|
| Depósitos | 183.946,28 |
| Títulos Públicos | 5.486.241,39 |
| Títulos Privados | - |
| Ações | - |
| Operações Compromissadas | - |
| Participações em SPE | - |
| Derivativos Opções | - |
| Derivativos Termos | - |
| Derivativos Futuros | - |
| Derivativos Swaps | - |
| Empréstimos/Financiamentos | 3.865.314,76 |
| Carteira Imobiliária | - |
| Valores a Pagar/Receber | -13.545,75 |
| Exigível Contingencial/Investimentos | - |

(R\$)

| Fundos (1º Nível) – Total | 910.341.531,21 |
|---------------------------|----------------|
| 13.823.084/0001-05 | 19.197.270,40 |
| 13.823.084/0001-05 | 2.568.840,34 |
| 13.823.084/0001-05 | 11.537.074,77 |
| 14.491.564/0001-89 | 18.907.823,32 |
| 14.491.564/0001-89 | 2.527.143,39 |
| 14.491.564/0001-89 | 11.366.089,63 |
| 18.716.611/0001-04 | - |
| 18.814.287/0001-59 | 1.149.015,78 |
| 18.814.287/0001-59 | 49.871.043,23 |
| 18.814.287/0001-59 | 158.711.572,86 |
| 18.814.287/0001-59 | 11.822.444,64 |
| 18.814.287/0001-59 | 161.006.993,93 |
| 18.816.874/0001-87 | 243.554.726,27 |
| 18.816.874/0001-87 | 15.636.909,39 |
| 18.816.874/0001-87 | 56.473.952,41 |
| 18.816.890/0001-70 | 66.756.015,26 |
| 18.816.890/0001-70 | 11.290.431,59 |
| 19.358.583/0001-55 | 62.796.375,36 |
| 19.358.583/0001-55 | 5.167.808,55 |

Observações:

- Os recursos dos Planos administrados pela EFPC são formados pelos ativos disponíveis e de investimentos, deduzidos de suas correspondentes exigibilidades, não computados os valores referentes a dívidas contratadas com os patrocinadores (Resolução CMN 3792/2009, art. 3º):
 - + 1.1.0.0.00.00.00 Disponível
 - + 1.2.3.0.00.00.00 Investimentos
 - 2.1.3.0.00.00.00 Exigível Operacional – Investimentos
 - 2.2.3.0.00.00.00 Exigível Contingencial – Investimentos
- O valor das cotas dos fundos de investimento e dos fundos de investimento em cotas de fundos de investimento usado na consolidação contábil é:
 - a. O valor informado no arquivo de posição do próprio fundo; ou
 - b. O valor informado na tela “Cota de Fundos” nos casos de dispensa de envio do arquivo (§ 4º do art. 10º da Instrução PREVIC nº 02, de 18/05/2010).
- A metodologia de cálculo de conciliação dos ativos é aquela adotada pelo Layout do Arquivo de Posição de Fundos e Carteiras definido pela ANBIMA – Associação Brasileira das Entidades dos Mercados Financeiro e de Capitais.

Resumo do Demonstrativo de Investimentos

Plano de Benefícios: 2010004711 – Plano de Benefícios GE Aviation

Código: 2909

Sigla: GEBSAPrev

Mês de Referência: 12/2015

| Consolidação Contábil | Valor |
|--|--------------|
| Total Demonstrativo de Investimentos | 4.841.482,29 |
| Total Recursos do Plano (Fonte: balancete) | 4.841.482,24 |
| Diferença | 0,05 |

| Carteira Própria – Total | 4.493.884,94 |
|--------------------------------------|--------------|
| Depósitos | 6.896,17 |
| Títulos Públicos | 4.486.988,77 |
| Títulos Privados | - |
| Ações | - |
| Operações Compromissadas | - |
| Participações em SPE | - |
| Derivativos Opções | - |
| Derivativos Termos | - |
| Derivativos Futuros | - |
| Derivativos Swaps | - |
| Empréstimos/Financiamentos | - |
| Carteira Imobiliária | - |
| Valores a Pagar/Receber | - |
| Exigível Contingencial/Investimentos | - |

Observações:

- Os recursos dos Planos administrados pela EFPC são formados pelos ativos disponíveis e de investimentos, deduzidos de suas correspondentes exigibilidades, não computados os valores referentes a dívidas contratadas com os patrocinadores (Resolução CMN 3792/2009, art. 3º):
 - + 1.1.0.0.00.00.00 Disponível
 - + 1.2.3.0.00.00.00 Investimentos
 - 2.1.3.0.00.00.00 Exigível Operacional – Investimentos
 - 2.2.3.0.00.00.00 Exigível Contingencial – Investimentos
- O valor das cotas dos fundos de investimento e dos fundos de investimento em cotas de fundos de investimento usado na consolidação contábil é:
 - a. O valor informado no arquivo de posição do próprio fundo; ou
 - b. O valor informado na tela “Cota de Fundos” nos casos de dispensa de envio do arquivo (§ 4º do art. 10º da Instrução PREVIC nº 02, de 18/05/2010).
- A metodologia de cálculo de conciliação dos ativos é aquela adotada pelo Layout do Arquivo de Posição de Fundos e Carteiras definido pela ANBIMA – Associação Brasileira das Entidades dos Mercados Financeiro e de Capitais.

| Fundos (1º Nível) – Total | 347.597,34 |
|---------------------------|------------|
| 18.814.287/0001-59 | 347.597,34 |

Resumo do Demonstrativo de Investimentos

Plano de Benefícios: Plano de Gestão Administrativa

Código: 2909

Sigla: GEBSAPrev

Mês de Referência: 12/2015

(R\$)

| Consolidação Contábil | Valor |
|--|--------------|
| Total Demonstrativo de Investimentos | 1.484.176,57 |
| Total Recursos do Plano (Fonte: balancete) | 1.484.176,57 |
| Diferença | - |

(R\$)

| Carteira Própria – Total | 41.242,84 |
|--------------------------------------|-----------|
| Depósitos | - |
| Títulos Públicos | 41.242,84 |
| Títulos Privados | - |
| Ações | - |
| Operações Compromissadas | - |
| Participações em SPE | - |
| Derivativos Opções | - |
| Derivativos Termos | - |
| Derivativos Futuros | - |
| Derivativos Swaps | - |
| Empréstimos/Financiamentos | - |
| Carteira Imobiliária | - |
| Valores a Pagar/Receber | - |
| Exigível Contingencial/Investimentos | - |

Observações:

- Os recursos dos Planos administrados pela EFPC são formados pelos ativos disponíveis e de investimentos, deduzidos de suas correspondentes exigibilidades, não computados os valores referentes a dívidas contratadas com os patrocinadores (Resolução CMN 3792/2009, art. 3º):
 - + 1.1.0.0.00.00.00 Disponível
 - + 1.2.3.0.00.00.00 Investimentos
 - 2.1.3.0.00.00.00 Exigível Operacional – Investimentos
 - 2.2.3.0.00.00.00 Exigível Contingencial – Investimentos
- O valor das cotas dos fundos de investimento e dos fundos de investimento em cotas de fundos de investimento usado na consolidação contábil é:
 - a. O valor informado no arquivo de posição do próprio fundo; ou
 - b. O valor informado na tela “Cota de Fundos” nos casos de dispensa de envio do arquivo (§ 4º do art. 10º da Instrução PREVIC nº 02, de 18/05/2010).
- A metodologia de cálculo de conciliação dos ativos é aquela adotada pelo Layout do Arquivo de Posição de Fundos e Carteiras definido pela ANBIMA – Associação Brasileira das Entidades dos Mercados Financeiro e de Capitais.

(R\$)

| Fundos (1º Nível) – Total | 1.442.933,71 |
|---------------------------|--------------|
| 18.814.287/0001-59 | 607.281,91 |
| 18.814.287/0001-59 | 44.591,58 |
| 18.814.287/0001-59 | 598.624,10 |
| 18.814.287/0001-59 | 188.102,28 |
| 18.814.287/0001-59 | 4.333,82 |

Ata – Conselho Deliberativo

Ata de Reunião do Conselho Deliberativo da GEBSA-PREV – Sociedade de Previdência Privada CNPJ nº 73.995.870/0001-11

Data, Hora e Local: Aos 24 dias do mês de Março de 2016, às 10:00 horas, no escritório da GE do Brasil na Av. Magalhães de Castro, 4.800 – 10º andar São Paulo.

Convocação: Realizada por meio de agendamento eletrônico.

Presença: Reuniu-se o Conselho Deliberativo da GEBSA-PREV – Sociedade de Previdência Privada.

Composição da Mesa: Assumiu a direção dos trabalhos como Presidente da Mesa o **Sr. Alexandre Douglas de Almeida**, que designou a mim **Sr. Acácio do Carmo Junior**, para secretariá-los.

Ordem do Dia:

- 1) **Resultados obtidos na Avaliação Atuarial** do Plano de aposentadoria GEBSA-PREV Sociedade de Previdência Privada (CNPB: 1993.0034-11) e do Plano de Benefícios GE AVIATION (CNPB: 2010.0047-11) administrado pela Entidade, em 31 de dezembro de 2015, plano de custeio para o exercício de 2016;
- 2) Aprovar às **Demonstrações Contábeis relativas ao exercício de 2015**;
- 3) Outros assuntos de interesse da Entidade.

Deliberações:

- 1) **Resultados obtidos na Avaliação Atuarial** do Plano de Aposentadoria GEBSA-PREV Sociedade de Previdência Privada (CNPB: 1993.0034-11) e do Plano de Benefícios GE AVIATION (CNPB: 2010.0047-11) administrado pela Entidade, em 31 de dezembro de 2014, e Plano de Custeio para o exercício de 2015.

Plano de Aposentadoria GEBSA-Prev Sociedade de Previdência Privada (CNPB: 1993.0034-11):

- **Premissas atuariais:**
 - Alteração da taxa real anual de juros de 4,50% para 5,63% conforme estudo realizado.

- **Plano de custeio anual:**

- O retorno dos investimentos será a principal fonte de custeio para cobertura das despesas administrativas no exercício de 2016, está previsto a utilização de 0,40% sobre o capital investido do ano como fonte de custeio;
- Para os autopatrocinados será mantida a taxa fixa de R\$ 17,00 (dezessete reais) para cobertura de despesas específicas para gerenciamento desse grupo de participantes;
- Utilização do superávit acumulado pelas patrocinadoras (fundos de reversão e revisão) para abatimento de contribuições futuras ao Plano.

Plano de Benefícios GE AVIATION (CNPB: 2010.0047-11)

- **Premissas atuariais:**

- Alteração da taxa real anual de juros de 5% para 5,60% conforme estudo realizado.

- **Plano de custeio anual:**

- A patrocinadora efetuará contribuição no ano de 2016 no valor R\$ 40.243,32 para amortização do contrato de dívida e no valor de R\$ 60.000,00 para cobertura de despesas administrativas.

- 2) **Demonstrações Contábeis**, relativas ao exercício findo em 31 de dezembro de 2015, compostas de Balanço Patrimonial (consolidado), Demonstração do Ativo Líquido por Plano de Benefícios – DAL, Demonstração da Mutaç o do Patrim nio Social – DMPS (consolidada), Demonstração da Mutaç o do Ativo Líquido por Plano de Benefícios – DMAL, Demonstração do Plano de Gest o Administrativa – DPGA (consolidada), Demonstração do Plano de Gest o Administrativa por Plano de Benefícios – DPGA, Demonstração das Provis es T cnicas do Plano de Benefícios – DPT e respectivas Notas Explicativas, para posterior parecer do Conselho Fiscal da Entidade; e

- 3) **outros** assuntos de interesse da Entidade.

Em discussão o primeiro item (1) da Ordem do Dia, o Sr. Presidente submeteu à apreciação e aprovação do Conselho Deliberativo os principais resultados obtidos na avaliação atuarial do Plano de Aposentadoria GEBSA-PREV Sociedade de Previdência Privada (CNPB: 1993.0034-11) e do Plano de Benefícios GE AVIATION (CNPB: 2010.0047-11), em 31 de dezembro de 2015, o plano de custeio para o exercício de 2016, constantes do Parecer Atuarial, elaborado pela Towers Watson Consultoria Ltda., e as informações constantes nas Demonstrações Atuariais (DA) de encerramento do exercício de 2015, após o que, o Conselho Deliberativo apreciou e aprovou os referidos resultados por unanimidade. Prossequindo, o Conselho Deliberativo apro-

vou, os documentos citados no item “2” da Ordem do Dia, destacando que as Demonstrações Contábeis submetidas foram devidamente apreciadas por auditores independentes, conforme parecer integrante daquelas demonstrações. Finalmente, passando para o item “3” da Ordem do Dia, o Sr. Presidente concedeu a palavra a quem dela quisesse fazer uso.

Encerramento: Como nada mais houvesse a ser tratado e ninguém fizesse uso da palavra, determinou o Sr. Presidente fosse lavrada esta ata, a qual, lida e achada conforme, foi pela maioria dos presentes assinada.

Mesa:

Alexandre Douglas de Almeida

Presidente da Mesa

Acácio do Carmo Junior

Secretário da Mesa

Conselheiros:

Alexandre Douglas de Almeida

Conselheiro Presidente do Conselho Deliberativo

José Custódio Campos da Paz Junior

Conselheiro do Conselho Deliberativo

Sergio Mota de Andrade

Conselheiro do Conselho Deliberativo



Ata – Conselho Fiscal

Ata de Reunião do Conselho Fiscal da GEBSA-PREV – Sociedade de Previdência Privada CNPJ nº 73.995.870/0001-11

Data, Hora e Local: Aos 24 dias do mês de Março de 2016, às 10:00 horas, no escritório da GE do Brasil na Av. Magalhães de Castro, 4.800 – 10º andar São Paulo.

Convocação: Realizada por meio de agendamento eletrônico.

Presença: Reuniu-se o Conselho Fiscal da **GEBSA-PREV – Sociedade de Previdência Privada**.

Composição da Mesa: Assumiu a direção dos trabalhos como Presidente da Mesa o **Sr. Amauri Cortez Del Bortolo**, que designou a mim **Sr. Acácio do Carmo Junior**, para secretariá-los.

Ordem do Dia: Aprovar às Demonstrações Contábeis relativas ao exercício de 2015.

Deliberações: Na conformidade da Ordem do Dia, o Conselho Fiscal, por unanimidade, deliberou consignar parecer favorável às Demonstrações Contábeis, relativas ao exercício findo em 31/12/2015, apresentadas pela Diretoria Executiva da Entidade, as quais foram devidamente apreciadas por auditores independentes, conforme parecer que delas faz parte integrante.

Encerramento: Como nada mais houvesse a ser tratado e ninguém fizesse uso da palavra, determinou o Sr. Presidente fosse lavrada esta ata, a qual, lida e achada conforme, foi pela maioria dos presentes assinada.

Mesa:

Amauri Cortez Del Bortolo

Presidente da Mesa

Acácio do Carmo Junior

Secretário da Mesa

Conselheiros:

Amauri Cortez Del Bortolo

Conselheiro Presidente do Conselho Fiscal

Geysa Moreira Rodrigues

Conselheira do Conselho Fiscal

Gilmar Stucchi

Conselheiro do Conselho Fiscal

Ata – Diretoria Executiva

Ata de Reunião da Diretoria Executiva da GEBSA-PREV – Sociedade de Previdência Privada CNPJ nº 73.995.870/0001-11

Data, Hora e Local: Aos 24 dias do mês de Março de 2016, às 10:00 horas, no escritório da GE do Brasil na Av. Magalhães de Castro, 4.800 – 10º andar São Paulo.

Convocação: Realizada por meio de agendamento eletrônico.

Presença: Reuniu-se a Diretoria Executiva da **GEBSA-PREV – Sociedade de Previdência Privada**.

Composição da Mesa: assumiu a direção dos trabalhos o Diretor Superintendente, **Sr. Acácio do Carmo Junior**, que indicou a mim, Wagner Daniel Chicorski, para secretariá-los.

Ordem do Dia:

- 1) **Resultados obtidos na Avaliação Atuarial** do Plano de Aposentadoria GEBSA-PREV Sociedade de Previdência Privada (CNPB: 1993.0034-11) e do Plano de Benefícios GE AVIATION (CNPB: 2010.0047-11) administrado pela Entidade, em 31 de dezembro de 2015, plano de custeio para o exercício de 2016;
- 2) Aprovar às **Demonstrações Contábeis relativas ao exercício de 2015**;
- 3) Outros assuntos de interesse da Entidade.

Deliberações:

- 1) **Resultados obtidos na Avaliação Atuarial** do Plano de Aposentadoria GEBSA-PREV Sociedade de Previdência Privada (CNPB: 1993.0034-11) e do Plano de Benefícios GE AVIATION (CNPB: 2010.0047-11) administrado pela Entidade, em 31 de dezembro de 2014, e plano de custeio para o exercício de 2015

Plano de Aposentadoria GEBSA-Prev Sociedade de Previdência Privada (CNPB: 1993.0034-11):

- **Premissas atuariais:**
 - Alterar da taxa real anual de juros de 4,50% para 5,63% conforme estudo realizado.

- **Plano de custeio anual:**

- O retorno dos investimentos será a principal fonte de custeio para cobertura das despesas administrativas no exercício de 2016, está previsto a utilização de 0,40% sobre o capital investido do ano como fonte de custeio;
- Para os autopatrocinados será mantida a taxa fixa de R\$ 17,00 (dezesete reais) para cobertura de despesas específicas para gerenciamento desse grupo de participantes;
- Utilização do superávit acumulado pelas patrocinadoras (fundos de reversão e revisão) para abatimento de contribuições futuras ao Plano;

Plano de Benefícios GE AVIATION (CNPB: 2010.0047-11)

- **Premissas atuariais:**

- Alteração da taxa real anual de juros de 5% para 5,60% conforme estudo realizado.

- **Plano de custeio anual:**

- A patrocinadora efetuará contribuição no ano de 2016 no valor R\$ 40.243,32 para amortização do contrato de dívida e no valor de R\$ 60.000,00 para cobertura de despesas administrativas.

- 2) **Demonstrações Contábeis**, relativas ao exercício findo em 31 de dezembro de 2015, compostas de Balanço Patrimonial (consolidado), Demonstração do Ativo Líquido por Plano de Benefícios – DAL, Demonstração da Mutação do Patrimônio Social – DMPS (consolidada), Demonstração da Mutação do Ativo Líquido por Plano de Benefícios – DMAL, Demonstração do Plano de Gestão Administrativa – DPGA (consolidada), Demonstração do Plano de Gestão Administrativa por Plano de Benefícios – DPGA, Demonstração das Provisões Técnicas do Plano de Benefícios – DPT e respectivas Notas Explicativas, para posterior apresentação aos demais órgãos que compõem a estrutura organizacional da Entidade; e

- 3) **outros** assuntos de interesse da Entidade.

Em discussão o primeiro item (1) da Ordem do Dia, o Sr. Presidente submeteu à apreciação e aprovação da Diretoria Executiva os principais resultados obtidos na avaliação atuarial do Plano de Aposentadoria GEBSA-PREV Sociedade de Previdência Privada (CNPB: 1993.0034-11) e do Plano de Benefícios GE AVIATION (CNPB: 2010.0047-11), em 31 de dezembro de 2015, o Plano de Custeio para o exercício de 2016, constantes do Parecer Atuarial, elaborado pela Towers Watson Consultoria Ltda., e as informações constantes nas Demonstrações Atuariais (DA) de encerramento do exercício de 2015, após o que, a Diretoria Executiva apreciou e aprovou os referidos resultados por unanimidade. Prosseguindo, a Diretoria Executiva aprovou, os documentos citados no item “2” da Ordem do Dia, destacando que as Demonstrações Contábeis submetidas foram devidamente apreciadas por auditores independentes, conforme parecer integrante daquelas Demonstrações. Finalmente, passando para o item “3” da Ordem do Dia, o Sr. Presidente concedeu a palavra a quem dela quisesse fazer uso.

Encerramento: Como nada mais houvesse a ser tratado e ninguém fizesse uso da palavra, determinou o Sr. Presidente fosse lavrada esta ata, a qual, lida e achada conforme, foi pela maioria dos presentes assinada.

Mesa:

Acácio do Carmo Junior
Presidente da Mesa

Wagner Daniel Chicorski
Secretário da Mesa

Diretoria:

Acácio do Carmo Junior
Diretor Superintendente

Karina Close D’Angelo de Carvalho
Diretora Executiva

Flavio Rubião Silva Moraes
Diretor Executivo

**GEBSA
PREV**

Endereço: Av. Maria Coelho de Aguiar, (CENESP), 215
3º andar • Bloco B • Jardim São Luís
São Paulo – SP • CEP 05804-900

e-mail: gebsaprev@ge.com
site: www.gebsaprev.org.br