



GEBSAPrev

RELATÓRIO ANUAL
2022
COMPLETO



ARQUIVO INTERATIVO
CLIQUE NOS BOTÕES

sumário

mensagem da **ADMINISTRAÇÃO**

CARO PARTICIPANTE,

A disputa eleitoral presidencial no Brasil em 2022 foi o evento mais significativo, gerando impacto no mercado financeiro devido à intensa disputa entre os principais candidatos e às expectativas em relação ao resultado e à direção da política econômica. A eleição de Luiz Inácio Lula da Silva gerou opiniões divergentes e os investidores passaram a monitorar atentamente cada anúncio sobre a composição dos ministérios e equipe econômica.

Enquanto isso, a guerra entre a Rússia e a Ucrânia, que começou em fevereiro de 2022, aumentou a instabilidade no cenário inflacionário mundial, que já preocupava e afetava o crescimento econômico de várias nações.

No cenário doméstico, a Selic, taxa básica de juros, encerrou em 13,75% ao ano, maior nível desde janeiro de 2017. O IPCA (Índice Nacional de Preços ao Consumidor Amplo), que mede a inflação oficial, fechou o ano com taxa acumulada de 5,79%.

Na renda variável, o Ibovespa fechou em alta de 4,69%. Na renda fixa, o CDI acumulado de 2022 foi de 12,36%.

Em maio, comunicamos com máxima transparência,

a retirada parcial de patrocínio da Prolec GE ao Plano aos Plano de Aposentadoria GEBSA-PREV e GE ENERGIA, orientando e tranquilizando os Participantes dos Planos.

Entre as novidades e aprimoramentos de 2022, destacamos a Contribuição esporádica, que agora pode ser realizada diretamente na Área do Participante, com mais segurança e agilidade.

Consolidando os princípios e as orientações sobre os procedimentos seguidos pela entidade, a GEBSAPrev disponibilizou em seu site a Política de Prevenção à Lavagem de Dinheiro e Combate ao Financiamento do Terrorismo, visando coibir crimes com esses objetivos.

Por votação entre os Participantes, foram escolhidos os nomes dos novos colegas de trabalho do Previx, o assistente virtual de atendimento da GEBSAPrev, disponível 24 horas por dia no site e na Área do Participante.

São eles: Fernando (conscientizar), Maripoupa (poupar) e Iveste (investir).

A GEBSAPrev começou a produzir uma série de vídeos sobre educação financeira, previdenciária, investimentos onde esses personagens serão as estrelas, e começamos com o vídeo Descomplicando a Previdência, lançado em outubro e disponível no YouTube!

Investindo sempre em informação e transparência, divulgamos os resultados (rentabilidade) alcançados nos diferentes planos, para que todo Participante pos-

sa se certificar do quanto sua escolha na GEBSAPrev tem sido compensadora.

Iniciamos o ano de 2023 com grande entusiasmo, muitos projetos e aperfeiçoamentos, sempre com o objetivo de melhorar nosso trabalho focado em você, nosso participante. Estabelecer uma relação próxima é uma prioridade para nós.

Boa leitura, bom planejamento!

A Diretoria





A GEBSAPrev



ESTRUTURA ORGANIZACIONAL

GEBSAPrev



LETÍCIA
TORRES



DOUGLAS
ALMEIDA



FERNANDA
CARRARESI

Conselho Deliberativo

Diretoria Executiva



FLAVIO
RUBIÃO



AGENOR
SILVA



KARINA
CARVALHO


Conselho Fiscal



PATRICIA
SAMPAIO



FABIANO
ALVES
renunciou em
Dez./2022

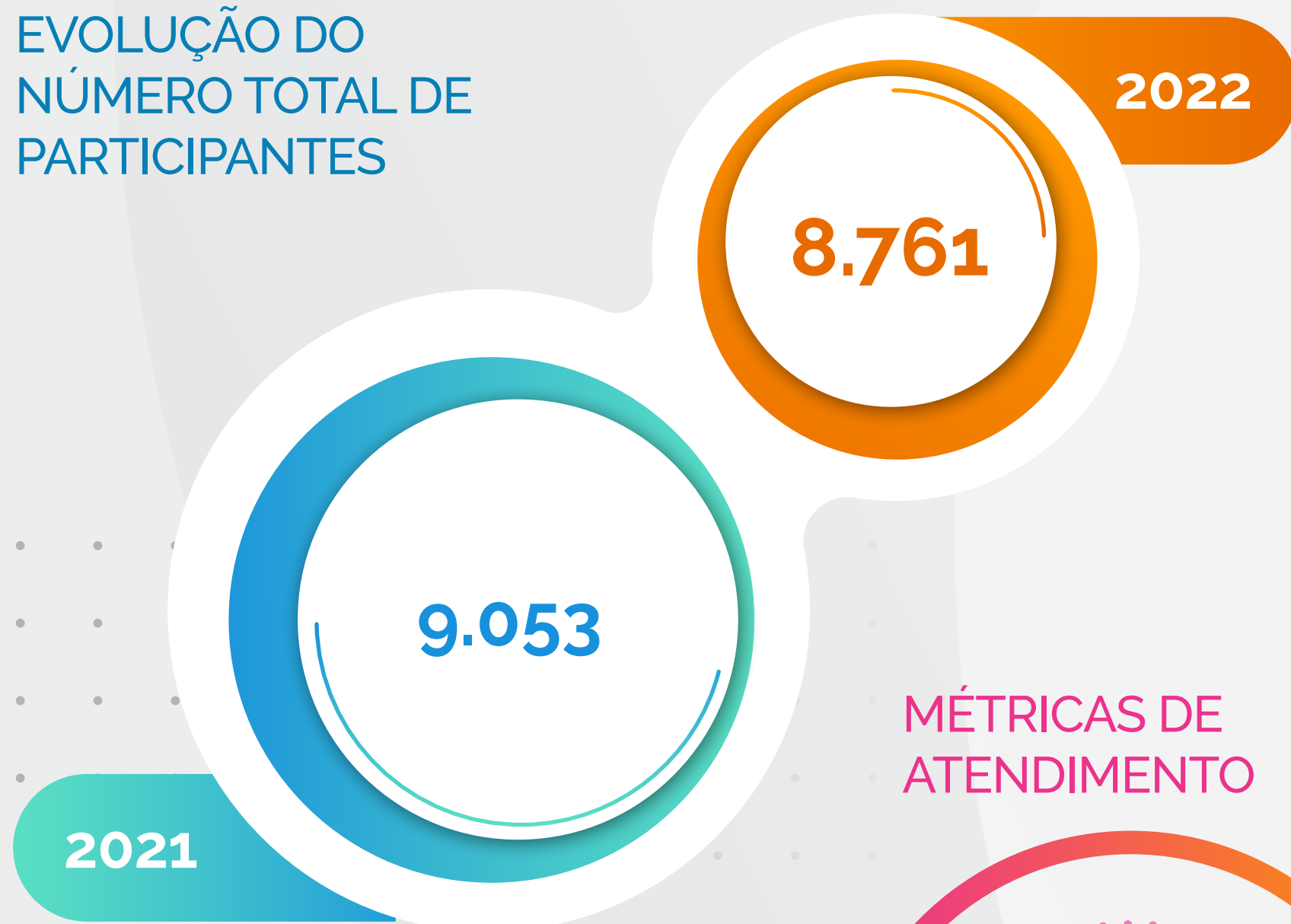


AMAURI
BARTOLO

NÚMEROS GEBSPrev

Dados baseados na avaliação atuarial • 2022

EVOLUÇÃO DO NÚMERO TOTAL DE PARTICIPANTES

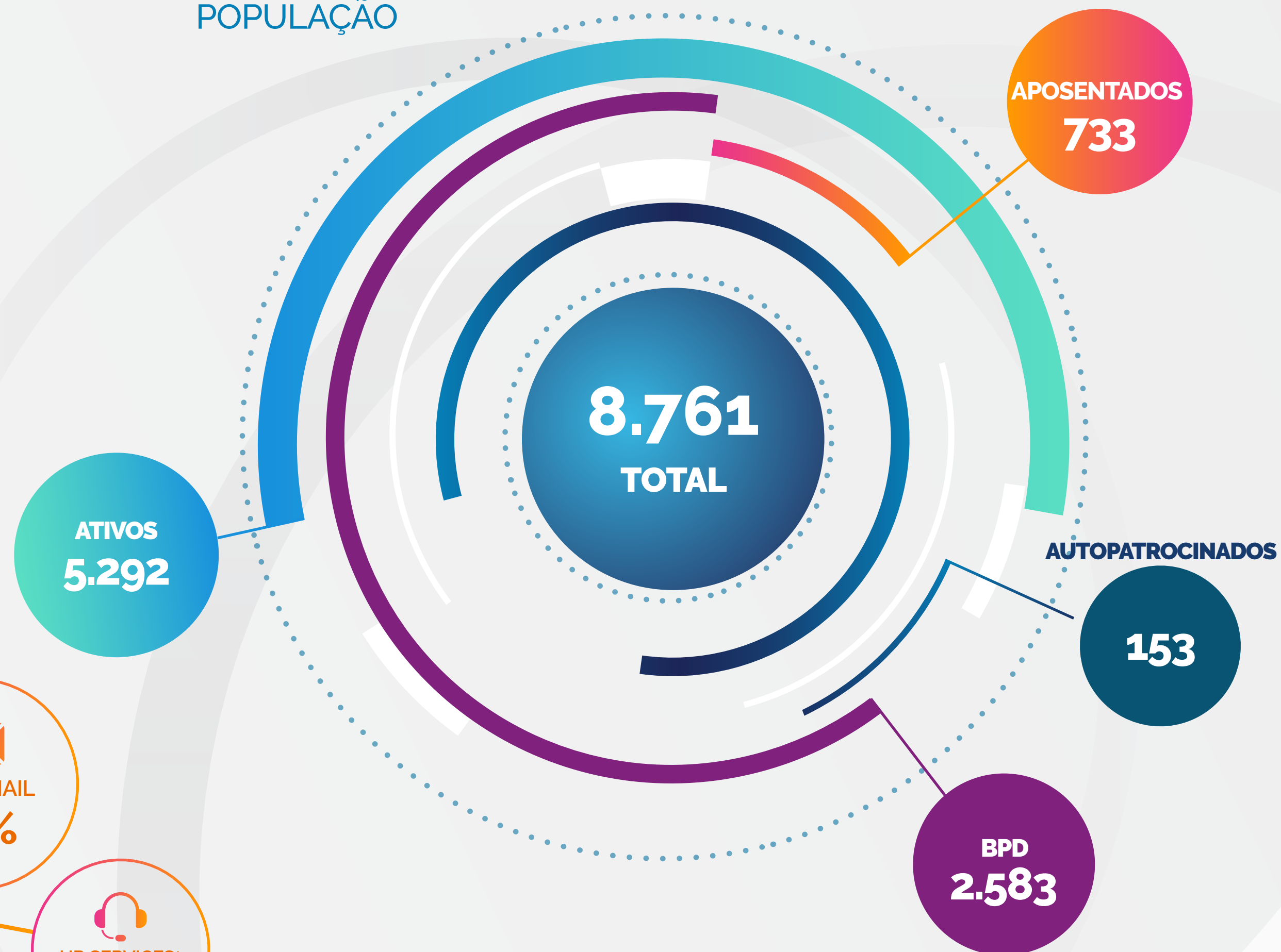


MÉTRICAS DE ATENDIMENTO



Para mais detalhes sobre os atendimentos,

POPULAÇÃO



* Atendimento para funcionários ativos.

NÚMEROS GEBSAPrev

Dados baseados na avaliação atuarial • 2022

CRESCIMENTO PATRIMONIAL EM 2022



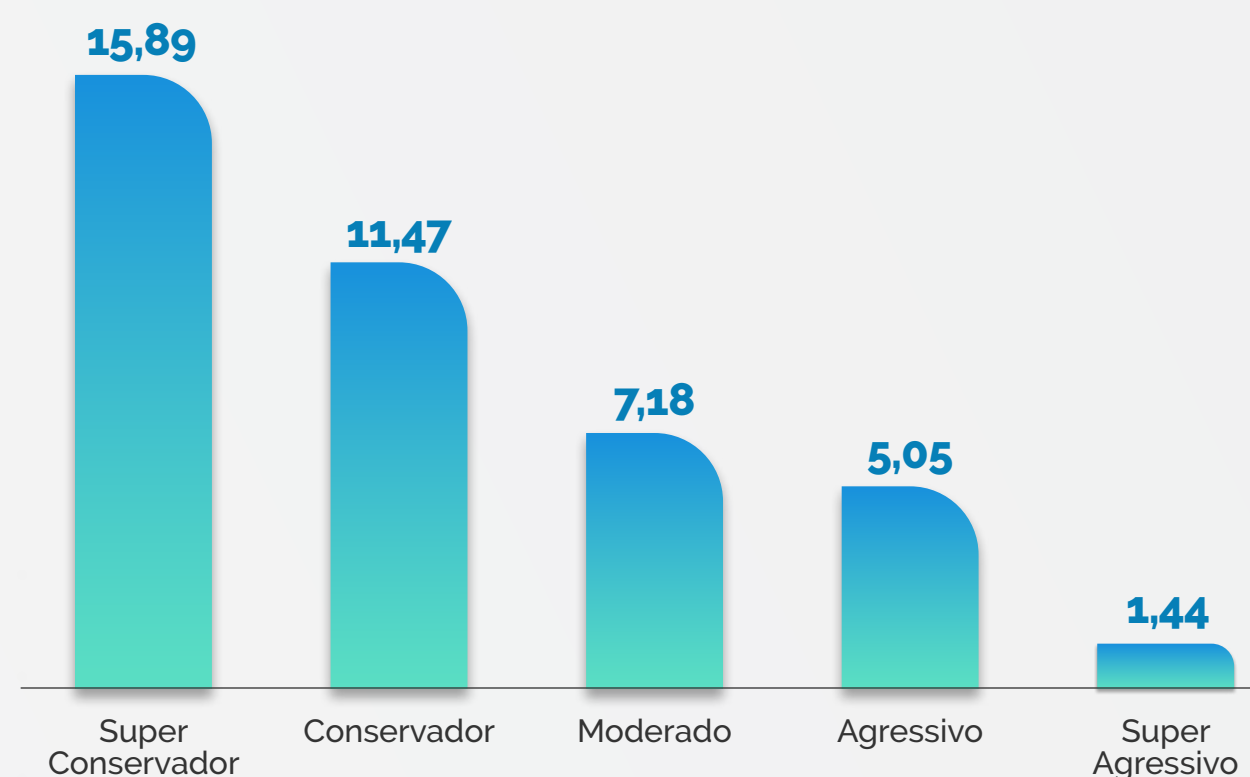
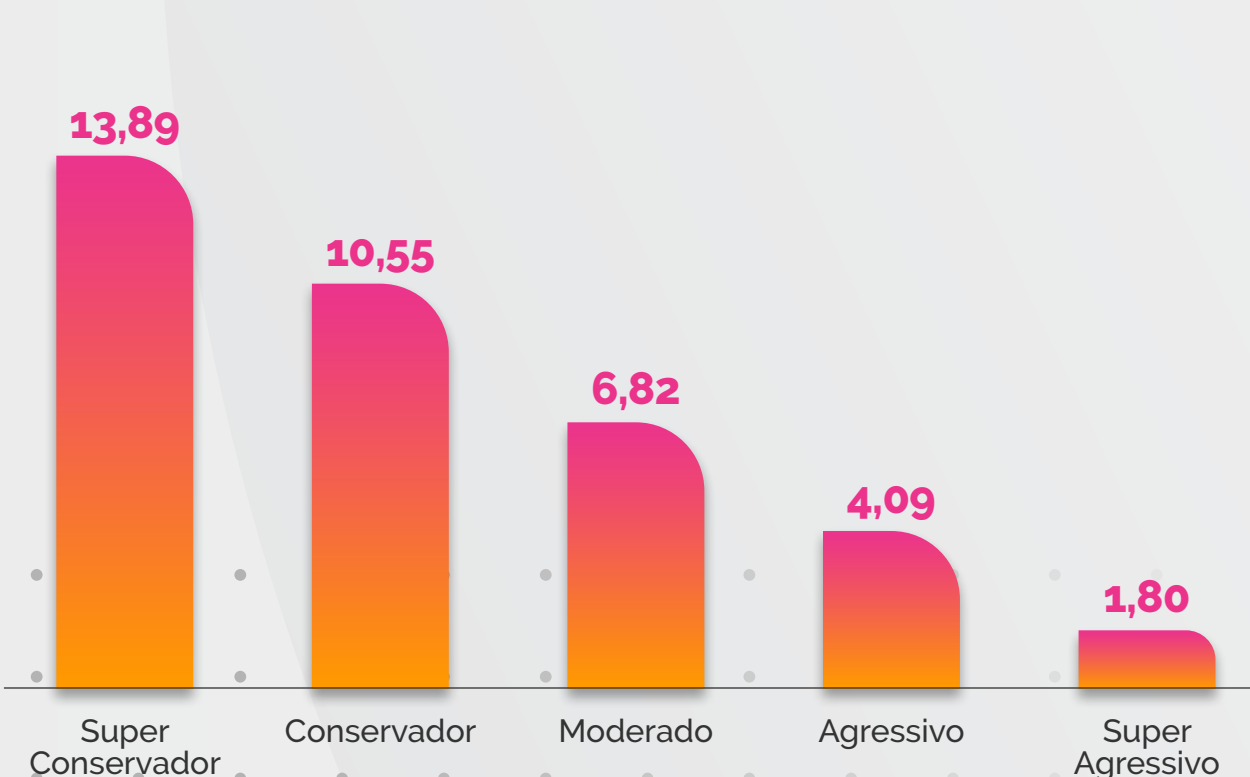
NÚMEROS GEBSAPrev

Dados baseados na avaliação atuarial • 2022

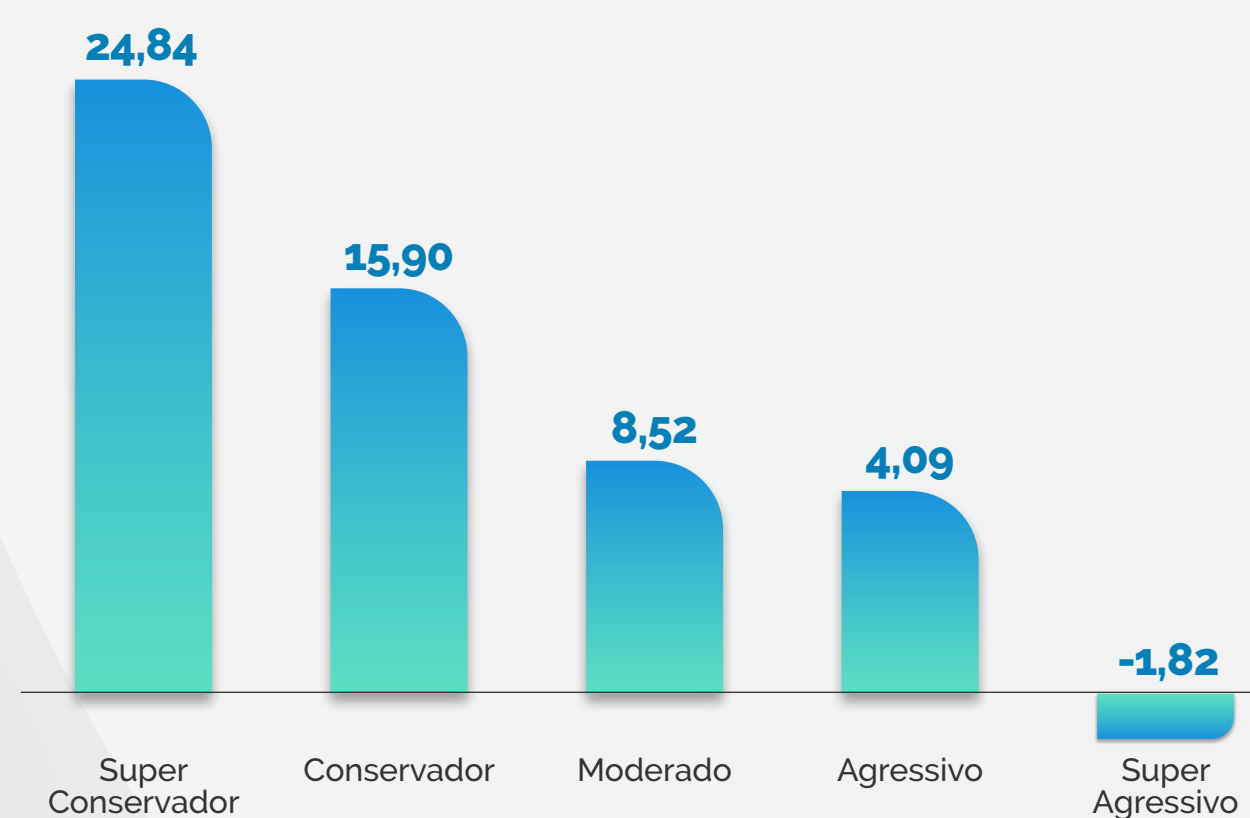
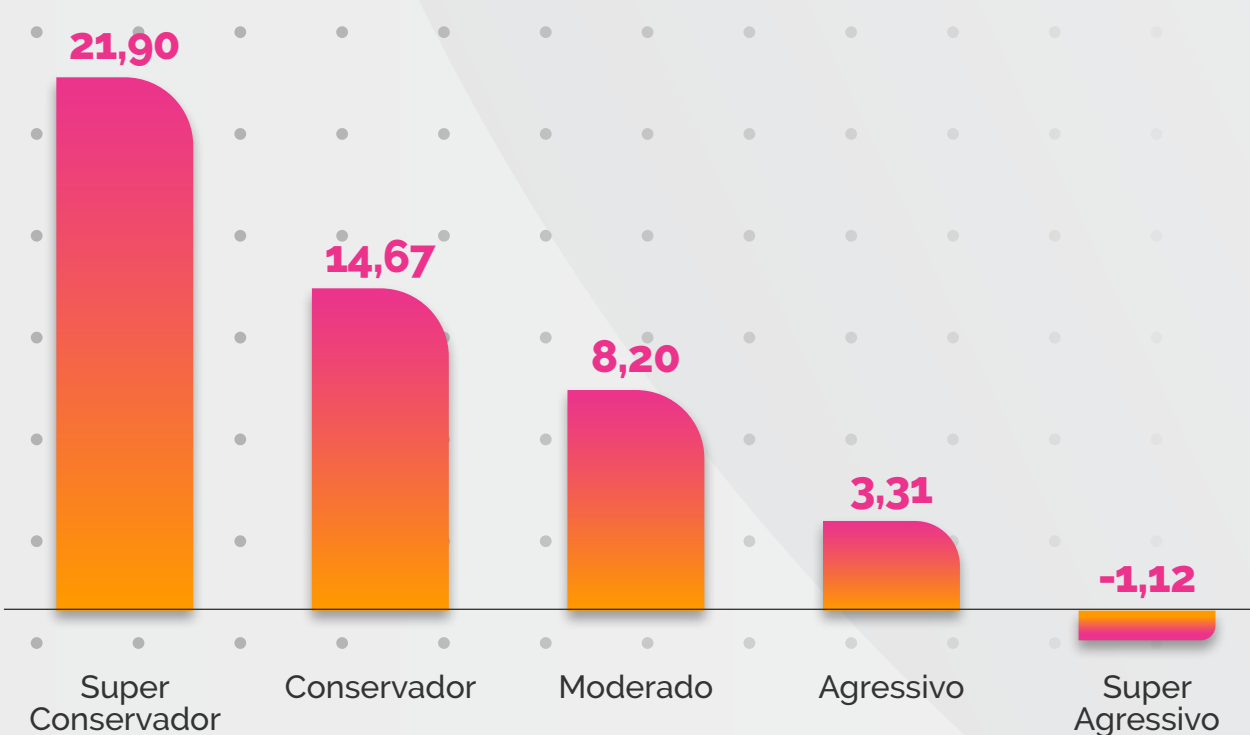


DESEMPENHO CONSOLIDADO

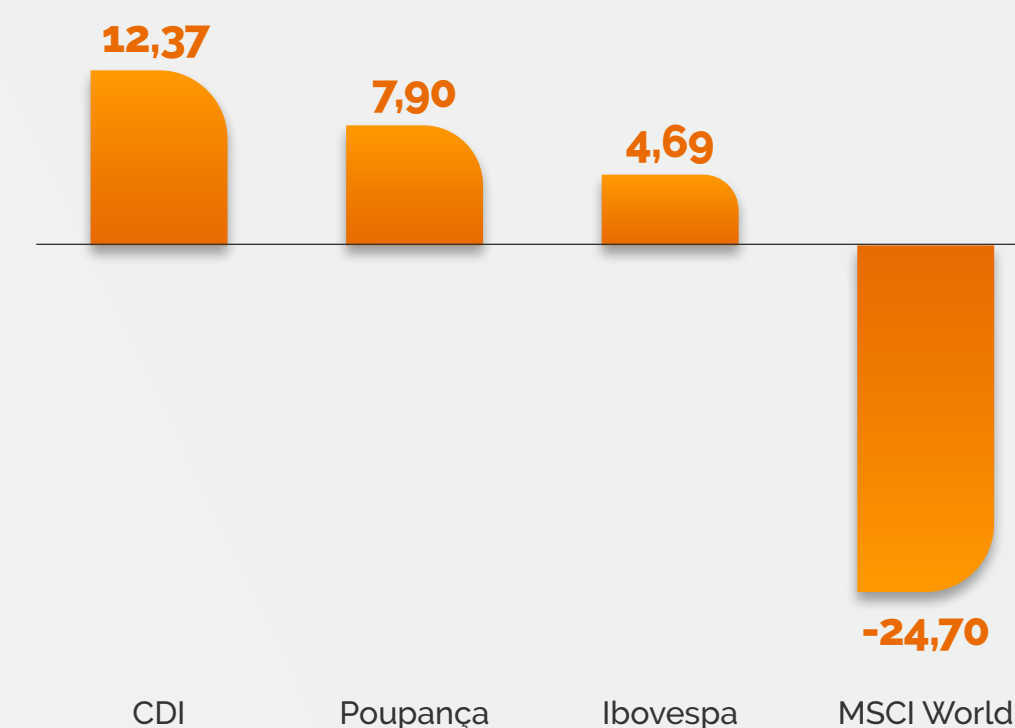
Resultados acumulados repassados aos Participantes de acordo com os Perfis de Investimentos em 2022.



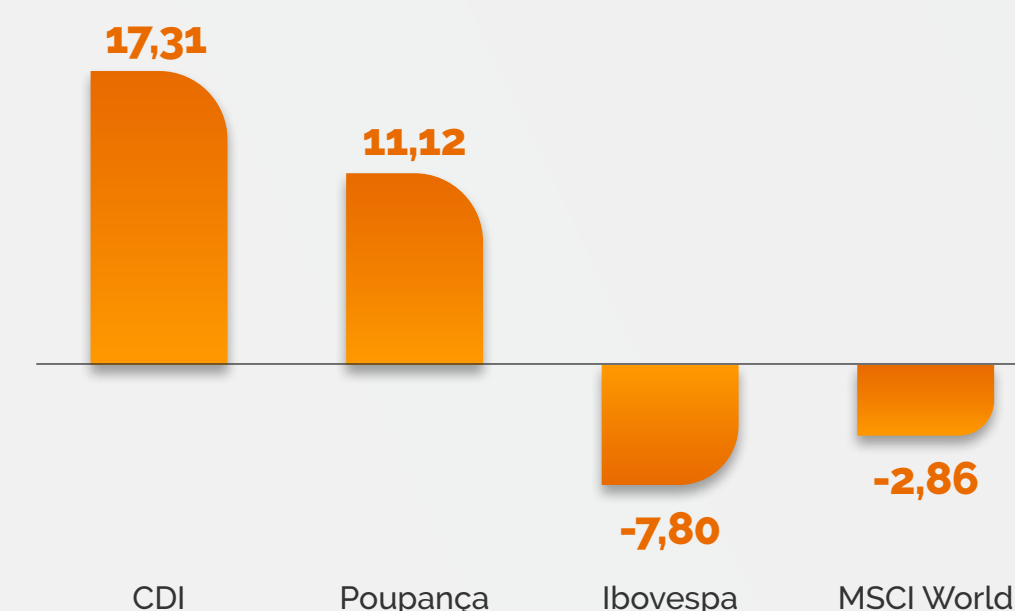
Rentabilidade acumulada nos últimos 24 meses



Comparativo Poupança x CDI x IPCA x Ibovespa



Comparativo Poupança x CDI x IPCA x Ibovespa nos últimos 24 meses





DESTAQUES 2022

20/jan

Retirada parcial de patrocínio do Plano de Aposentadoria da PROLEC GE BRASIL TRANSMISSÃO DE ENERGIA S.A.

1/jun

Nova Política de Prevenção à Lavagem de Dinheiro e Combate ao Financiamento do Terrorismo disponível.

16/ago

Votação para escolher os nomes dos novos colegas de trabalho do Previx, o assistente virtual de atendimento da GEBSAPPrev.

10/out

Retirada de patrocínio AERCAP do Brasil.

2/mai

Novo jeito para solicitar a contribuição esporádica: agora totalmente realizado pela Área do Participante.

7/jun

Palestra com Rita Rodrigues, fundadora do projeto "Coisa Rica – Finanças na Infância", sobre como educar financeiramente os filhos.

29/ago

Estreia da série "Descomplicando a Previdência", no canal da entidade no YouTube.

OUTROS DESTAQUES

- Desempenho em governança, elaboração de novas políticas.
- Nosso posicionamento de mercado frente ao estudo PREVIC.



RENTABILIDADE DO SEU PLANO

ECONOMIA EM DEZEMBRO DE 2022

FORMAÇÃO DE MINISTÉRIOS NO BRASIL E CONCRETIZAÇÃO DE JURO ELEVADO NO MUNDO

Em dezembro de 2022, os investidores brasileiros ficaram apreensivos com as primeiras sinalizações de Lula para a economia nos próximos anos, como a indicação de Fernando Haddad, um nome político para o recriado Ministério da Fazenda, as constantes críticas ao Teto de Gastos e a intenção de suspender as privatizações e outras medidas importantes para a economia. Não podemos dizer que o mercado foi pego totalmente de surpresa, algum movimento nesta linha já era esperado, todavia, o sentimento do mercado financeiro foi que aconteceu tudo ao mesmo tempo, preocupando o que pode vir ao longo dos próximos anos.

Repetidamente comentamos que o ponto mais sensível aos investidores é a política fiscal, ou seja, como o Governo Federal administrará os gastos públicos. Indicações políticas para ministérios que necessitam de nomes mais técnicos, e, falas contra corte de gastos, contra privatizações e a favor de aumentar o papel do Estado via mais gastos na economia é lido pelo mercado como irresponsabilidade fiscal. No final, dado a situação vulnerável das nossas contas públicas, mais gastos significa de imediato mais inflação, taxas de juros mais elevadas e menos crescimento, gerando um círculo vicioso difícil de superar.

Os ativos brasileiros apresentaram alta volatilidade, com os investidores revisando suas posições para ativos mais conservadores. Por um lado, faz sentido dado o nível elevadíssimo da taxa SELIC, por outro, estes estresses no mercado criam janelas de oportunidades para investimentos mais arriscados e com maior retorno quando olhamos o longo prazo.

Nos EUA, o Federal Reserve (Fed), banco central americano, acabou com a esperança dos investidores ao concretizar que a taxa básica de juro irá ultrapassar o nível de 5,00% em 2023, permanecendo neste patamar tempo suficiente para causar uma forte desaceleração no crescimento americano, e, conseqüentemente, controlar a inflação, principal objetivo do Fed.

Os ativos financeiros reagiram muito mal ao comunicado do Fed, com as principais bolsas mundo a fora fechando o ano em forte queda, a pior desde 2008, ano da crise financeira nos EUA.

O surto de casos de COVID-19 na China também preocupou os investidores, levantando dúvidas sobre o crescimento chinês nos próximos anos, dado a disparada de casos e as possíveis conseqüências na atividade do país e do mundo, dado que a China é a maior exportadora do mundo e a segunda maior importadora, somente atrás de EUA.

Neste sentido, no mês, os títulos públicos indexados à inflação (NTN-B ou Tesouro IPCA) apresentaram retorno de -0,19%, os títulos públicos prefixados (NTN-F e LTN ou Tesouro Prefixado) rentabilizaram 1,48%, e, os títulos públicos pós-fixados (LFT ou Tesouro SELIC) rentabilizaram 1,11%, enquanto, o ativo livre de risco representado pelo CDI rentabilizou 1,12%.

No mercado de ações, o Ibovespa, principal índice acionário brasileiro, apresentou performance de -2,45%, no exterior, o MSD World, S&P 500 e Nasdaq, principais índices acionários globais, rentabilizaram -4,34%, 5,90% e -8,73% respectivamente.

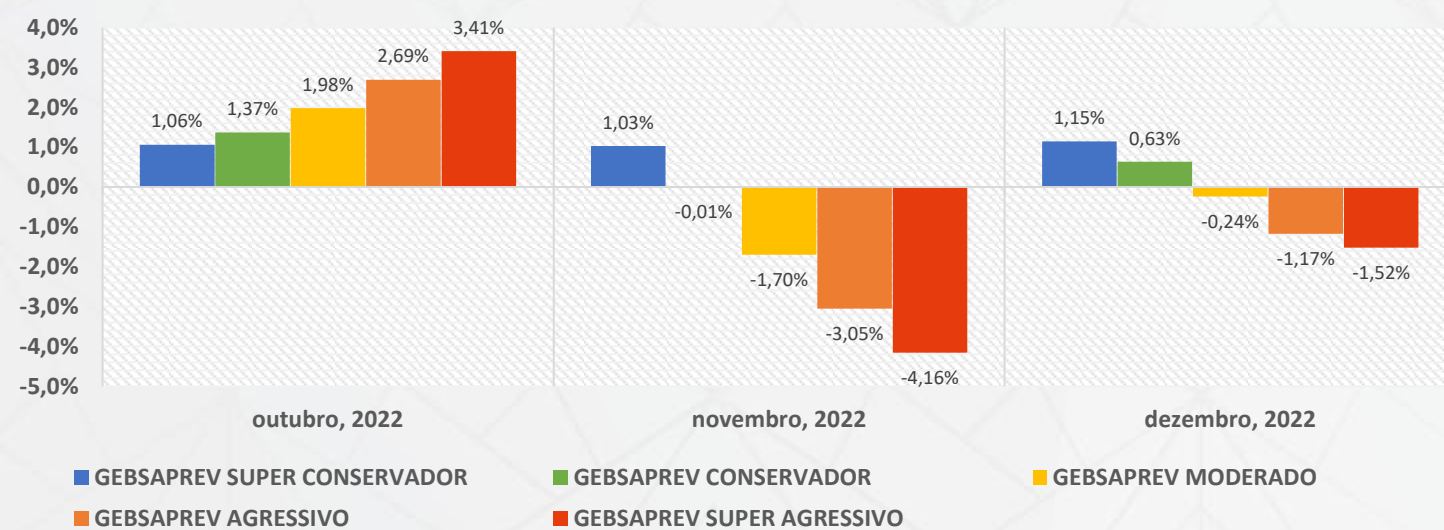




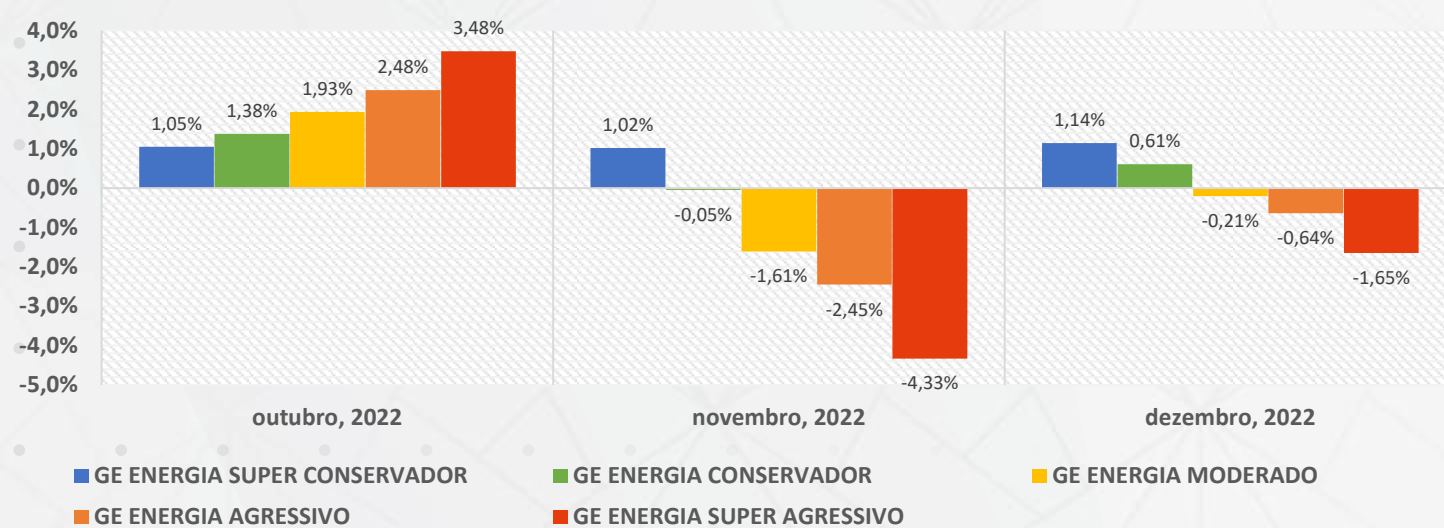
INFORME MENSAL GEBSAPREV
RENTABILIDADE MENSAL DOS PERFIS DE INVESTIMENTOS



GEBSAPREV



GE ENERGIA



No último mês, os perfis Superconservadores e Conservadores da GEBSAPREV e da GE ENERGIA apresentaram retornos positivos. Os demais perfis apresentaram desempenhos negativos, impactados pelo cenário negativo da classe de Renda Variável local e do Exterior.

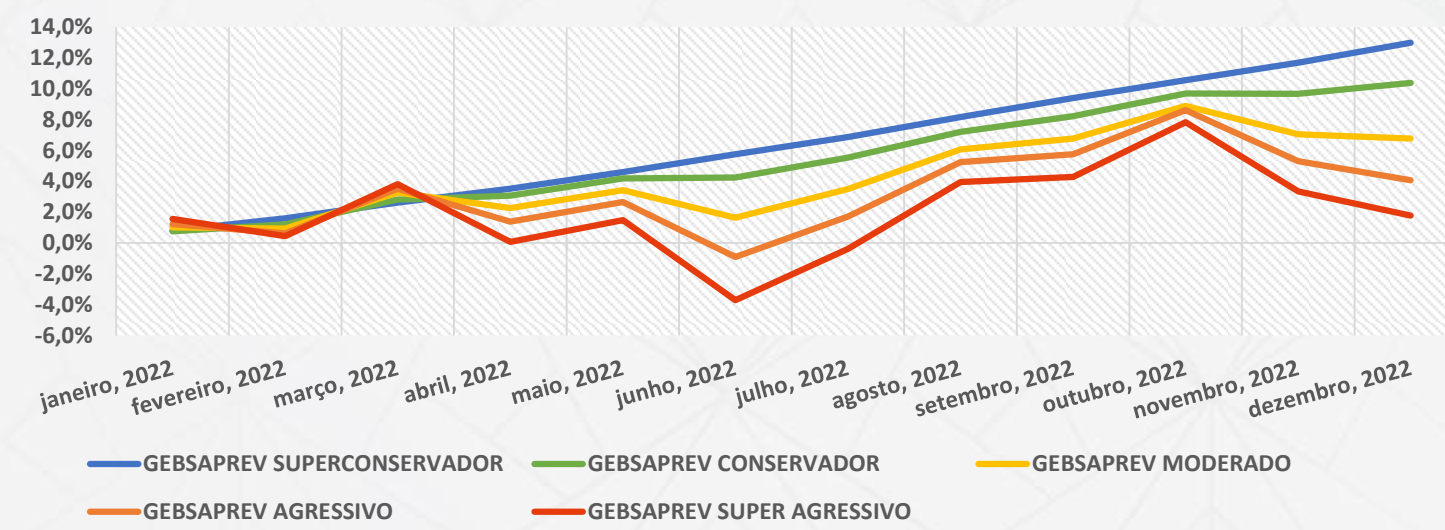
contato@i9advisory.com



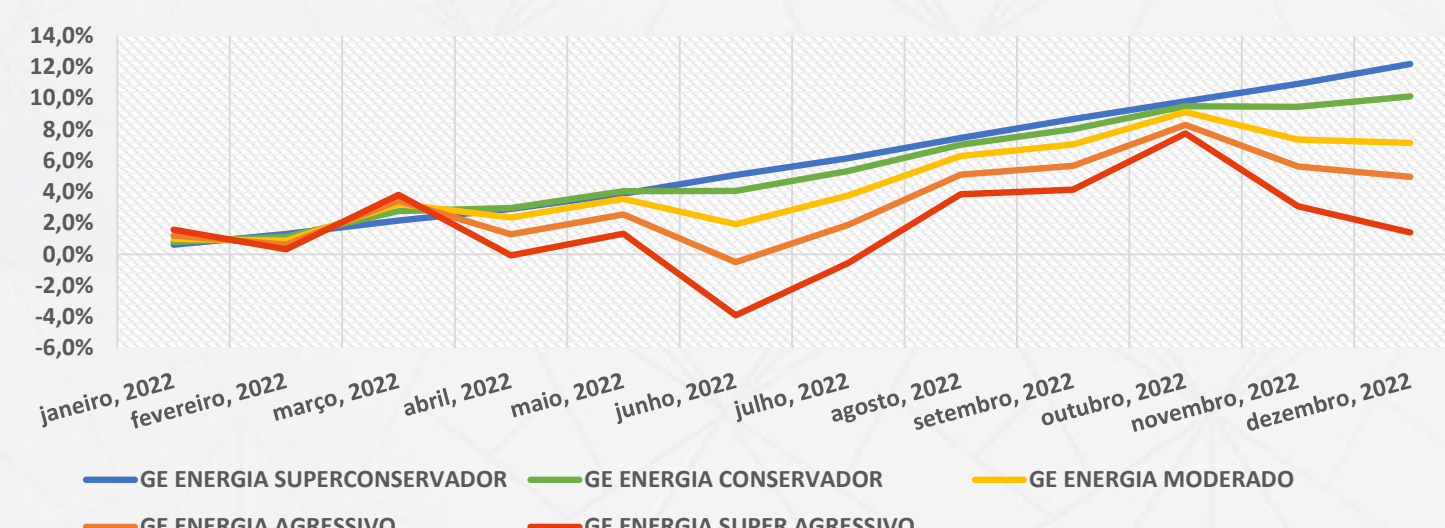
INFORME MENSAL GEBSAPREV
RENTABILIDADE ACUMULADA NO ANO DOS PERFIS DE INVESTIMENTOS



GEBSAPREV



GE ENERGIA



No acumulado do ano, todos os perfis GEBSAPREV e GE ENERGIA apresentam retornos positivos, com destaque para os perfis mais conservadores, que estão se beneficiando das altas taxas de juros, e, não foram impactados pelo resultado aquém do esperado dos ativos mais arriscados no curto prazo.

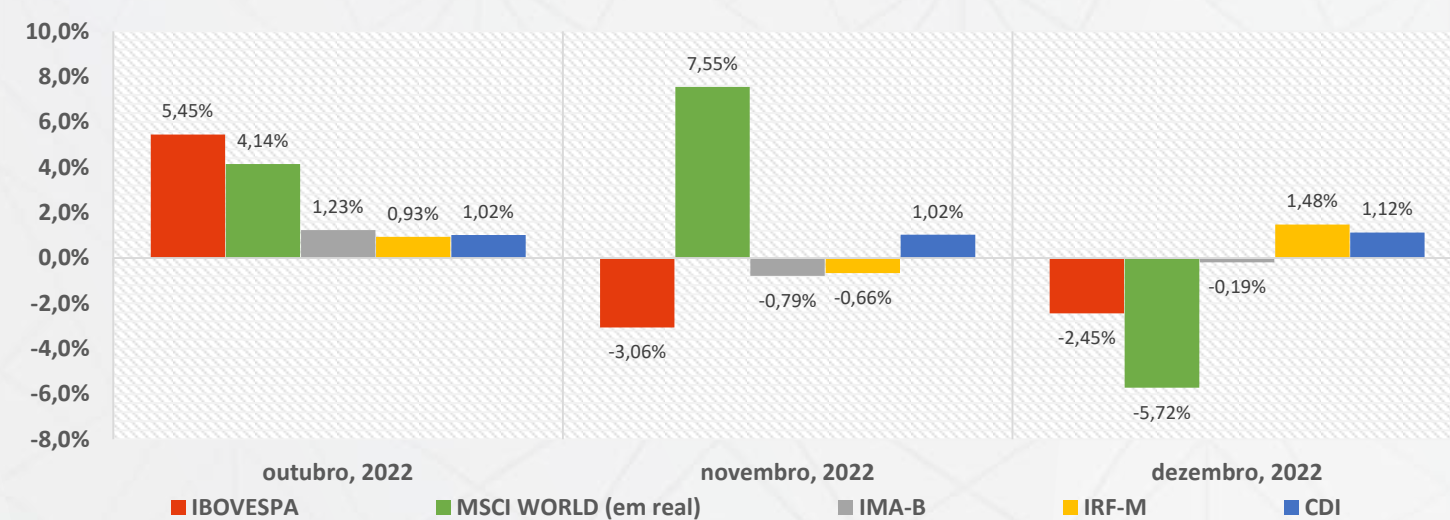
contato@i9advisory.com



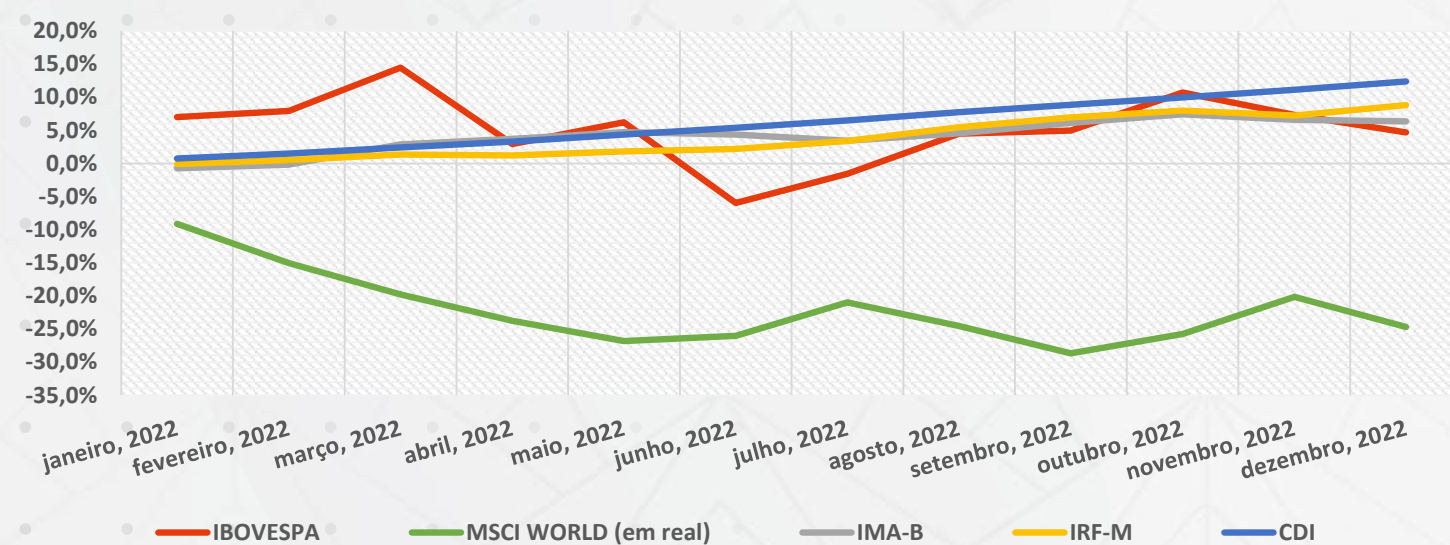


INFORME MENSAL GEB SAPREV
RENTABILIDADE DOS PRINCIPAIS ÍNDICES DE MERCADO

RENTABILIDADE MENSAL



RENTABILIDADE ACUMULADA NO ANO



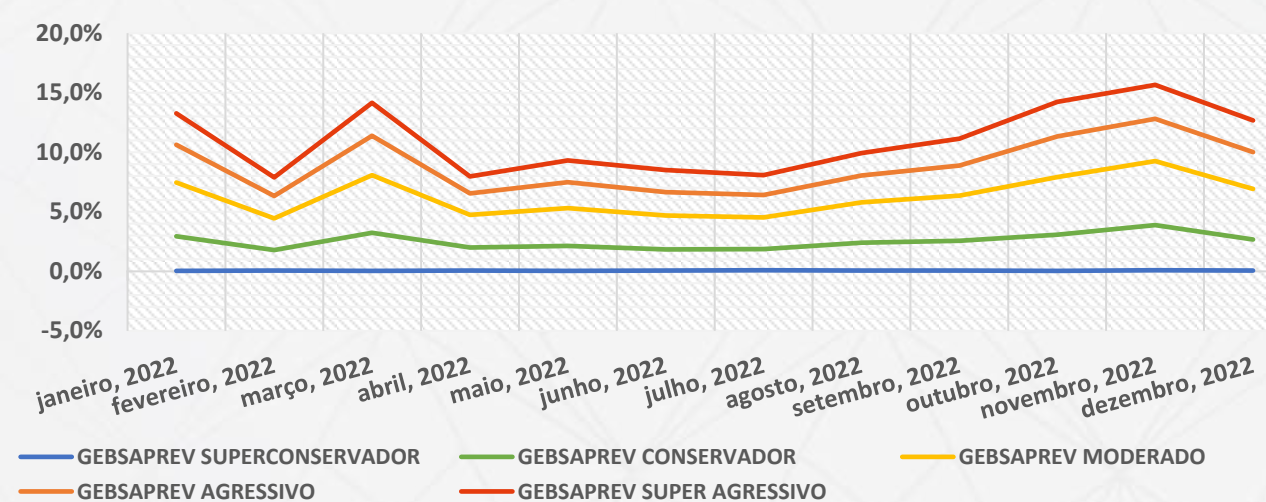
No último mês, o índice exterior (MSCI WORLD), voltou a ser destaque negativo. Embora o bom desempenho nos dois meses anteriores, em dezembro, o MSCI WORLD voltou a apresentar desvalorização, além de ser o único que fechou o ano em queda.

contato@i9advisory.com

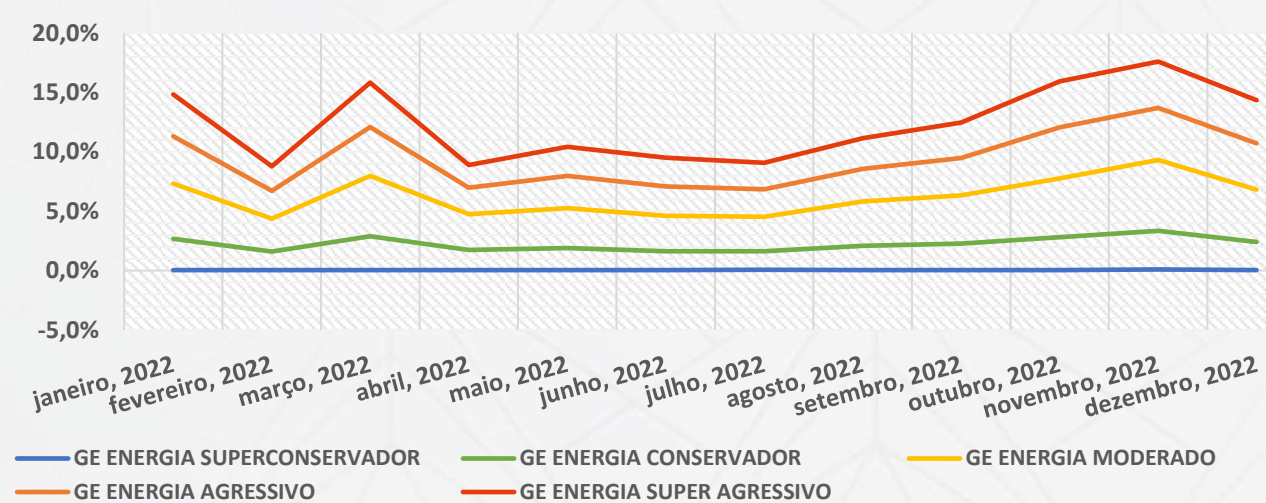


INFORME MENSAL GEB SAPREV
VOLATILIDADE/RISCO DOS PERFIS DE INVESTIMENTOS E ÍNDICES DE MERCADO

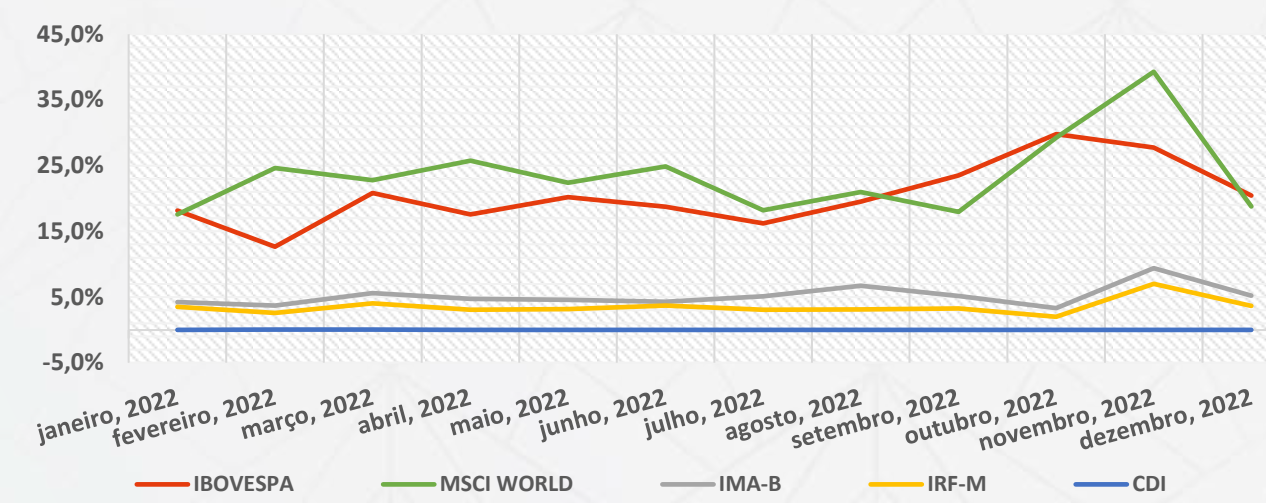
GEB SAPREV



GE ENERGIA



ÍNDICES DE MERCADO



contato@i9advisory.com





INFORME MENSAL GEBSAPREV
ALOCÇÃO ATUAL DOS PERFIS DE INVESTIMENTOS

GEBSAPREV

MANDATOS	ATIVOS RELACIONADOS	GEBSAPREV SUPER CONSERVADO	GEBSAPREV CONSERVADOR	GEBSAPREV MODERADO	GEBSAPREV AGRESSIVO	GEBSAPREV SUPER AGRESSIVO
BAIXO RISCO (FUNDO GEBSAPREV AZUL)	TÍTULOS PRIVADOS E TÍTULOS PÚBLICOS COM BAIXÍSSIMA VOLATILIDADE	96,14%	58,90%	24,12%	21,15%	19,87%
MÉDIO RISCO (FUNDO GEBSAPREV AMARELO)	TÍTULOS PÚBLICOS COM VOLATILIDADE E RENDA FIXA NO EXTERIOR	0,00%	27,74%	40,49%	33,86%	18,70%
ESTRUTURADO (FUNDO GEBSAPREV LARANJA)	DIVERSOS ATIVOS NO BRASIL E NO EXTERIOR	0,00%	6,08%	15,15%	16,05%	12,68%
RENDA VARIÁVEL (FUNDO GEBSAPREV VERMELHO)	AÇÕES NO BRASIL E NO EXTERIOR	0,00%	6,28%	19,94%	28,73%	48,62%
OPERAÇÕES COM PARTICIPANTES	EMPRÉSTIMOS	3,86%	1,00%	0,30%	0,21%	0,13%

GE ENERGIA

MANDATOS	ATIVOS RELACIONADOS	GE ENERGIA SUPER CONSERVADO	GE ENERGIA CONSERVADOR	GE ENERGIA MODERADO	GE ENERGIA AGRESSIVO	GE ENERGIA SUPER AGRESSIVO
BAIXO RISCO (FUNDO GEBSAPREV AZUL)	TÍTULOS PRIVADOS E TÍTULOS PÚBLICOS COM BAIXÍSSIMA VOLATILIDADE	91,59%	54,58%	29,28%	25,42%	17,31%
MÉDIO RISCO (FUNDO GEBSAPREV AMARELO)	TÍTULOS PÚBLICOS COM VOLATILIDADE E RENDA FIXA NO EXTERIOR	0,00%	27,65%	35,58%	32,70%	19,40%
ESTRUTURADO (FUNDO GEBSAPREV LARANJA)	DIVERSOS ATIVOS NO BRASIL E NO EXTERIOR	0,00%	5,43%	15,47%	12,08%	13,01%
RENDA VARIÁVEL (FUNDO GEBSAPREV VERMELHO)	AÇÕES NO BRASIL E NO EXTERIOR	0,00%	6,29%	19,42%	29,31%	49,96%
OPERAÇÕES COM PARTICIPANTES	EMPRÉSTIMOS	8,41%	6,05%	0,25%	0,48%	0,32%

contato@i9advisory.com



INFORME MENSAL GEBSAPREV
COMPOSIÇÃO DOS FUNDOS EXCLUSIVOS GEBSAPREV

FUNDOS DE INVESTIMENTOS	RETORNO NO MÊS	RETORNO NO ANO	CNPJ	PERCENTUAL DE ALOCAÇÃO
GEBSAPREV AZUL FIC MULTIMERCADO CRÉDITO PRIVADO	1,15%	13,03%	34.867.797/0001-40	100,0%
FAIRFIELD FI RENDA FIXA CRÉDITO PRIVADO	1,19%	13,21%	18.814.287/0001-59	46,2%
SPARTA TOP FIC RENDA FIXA CRÉDITO PRIVADO LP	1,15%	13,89%	14.188.162/0001-00	19,9%
IB INSTITUCIONAL ACTIVE FIX FI MULTIMERCADO	1,13%	12,34%	04.764.174/0001-81	8,3%
BB INSTITUCIONAL FI RENDA FIXA	1,13%	12,71%	02.296.928/0001-90	9,6%
ICATU VANGUARDA FI RENDA FIXA CRÉDITO PRIVADO LP	1,19%	13,41%	07.900.255/0001-50	4,2%
AZ QUEST LUCE FIC RENDA FIXA CRÉDITO PRIVADO LP	1,06%	11,63%	11.419.792/0001-50	4,2%
ITAÚ CUSTÓDIA CAIXA FI RENDA FIXA CURTO PRAZO	1,19%	13,55%	23.556.185/0001-10	7,6%
GEBSAPREV AMARELO FIC MULTIMERCADO CRÉDITO PRIVADO	0,83%	9,14%	34.867.805/0001-59	100,0%
JGP CORPORATE FIC RENDA FIXA CRÉDITO PRIVADO LP	1,29%	14,27%	20.824.446/0001-48	20,5%
BV ATUARIAL FI MULTIMERCADO CRÉDITO PRIVADO	0,71%	8,15%	14.491.564/0001-89	10,2%
WESTERN ASSET IMA-B 5 ATIVO FI RENDA FIXA	0,82%	7,22%	17.517.577/0001-78	5,4%
QUASAR ADVANTAGE FI RENDA FIXA CRÉDITO PRIVADO LP	1,19%	13,53%	29.206.196/0001-57	7,1%
ICATU VANGUARDA INFLAÇÃO LONGA FI RENDA FIXA LP	-1,22%	2,78%	10.756.541/0001-06	4,7%
ITAÚ INSTITUCIONAL ALOCAÇÃO DINÂMICA FIC RENDA FIXA	-0,37%	7,83%	21.838.150/0001-49	1,6%
BB IMA-B 5 FIC RENDA FIXA PREVIDENCIÁRIO LP	0,91%	9,51%	03.543.447/0001-03	3,1%
VINCI IMOBILIÁRIO II FI RENDA FIXA CRÉDITO PRIVADO	-0,67%	5,41%	31.248.496/0001-40	5,2%
PIMCO INCOME INVESTIMENTO NO EXTERIOR FI MULTIMERCADO	0,70%	1,06%	23.720.107/0001-00	2,0%
ARX VINSON INSTITUCIONAL FIC RENDA FIXA CRÉDITO PRIVADO	1,23%	5,34%	41.579.363/0001-00	3,9%
VINCI VALOREM FI MULTIMERCADO	0,13%	9,81%	13.396.703/0001-22	3,6%
IB INSTITUCIONAL ACTIVE FIX FI MULTIMERCADO	1,13%	12,34%	04.764.174/0001-81	1,6%
ITAÚ INSTITUCIONAL IMA-B 5 FIC RENDA FIXA I	0,92%	9,60%	09.093.819/0001-15	3,2%
VINCI MULTIESTRATÉGIA FI MULTIMERCADO	0,81%	11,83%	12.440.825/0001-06	2,7%
JGP SELECT PREMIUM INVESTIMENTO NO EXTERIOR FI MULTIMERCADO CRÉDITO PRIVADO	1,17%	13,25%	26.525.450/0001-91	1,6%
BRADESCO YIELD EXPLORER INVESTIMENTO NO EXTERIOR FI RENDA FIXA CRÉDITO PRIVADO	1,84%	6,03%	20.216.173/0001-59	1,8%
BRADESCO IPCA CLOSED FUND CREDIT I FI RENDA FIXA CRÉDITO PRIVADO	-9,29%	-9,46%	36.620.911/0001-69	1,5%
KINEA IPCA ABSOLUTO FIC RENDA FIXA	1,19%	11,29%	27.599.290/0001-98	1,7%
ICATU VANGUARDA INFLAÇÃO FI RENDA FIXA CRÉDITO PRIVADO LP	1,03%	10,95%	19.719.727/0001-51	1,7%
BB NORDEA ALPHA 15 HEDGE INVESTIMENTO NO EXTERIOR FIC MULTIMERCADO LP	0,72%	5,98%	37.243.130/0001-65	1,5%
ITAÚ INSTITUCIONAIS LEGEND FIC RENDA FIXA LP	1,37%	10,36%	29.241.799/0001-90	1,4%
SPARTA TOP INFLAÇÃO FIC RENDA FIXA CRÉDITO PRIVADO LP	0,98%	10,94%	38.026.926/0001-29	0,9%
JPMORGAN GLOBAL MACRO OPPORTUNITIES MASTER INVESTIMENTO NO EXTERIOR FI MULTIMERCADO	-0,53%	-2,01%	26.094.770/0001-34	0,8%
ITAÚ CUSTÓDIA CAIXA FI RENDA FIXA CURTO PRAZO	1,06%	11,63%	11.419.792/0001-50	5,8%
SPX SEAHAWK FIC RENDA FIXA CRÉDITO PRIVADO LP	1,18%	14,05%	35.505.971/0001-78	1,0%
GALAPAGOS ALBATROZ FI RENDA FIXA LP	1,11%	3,81%	47.610.970/0001-72	3,2%
BB IRF-M TÍTULOS PÚBLICOS FI RENDA FIXA PREVIDENCIÁRIO	1,43%	8,58%	07.111.384/0001-69	2,3%

contato@i9advisory.com





INFORME MENSAL GEB SAPREV

COMPOSIÇÃO DOS FUNDOS EXCLUSIVOS GEB SAPREV

FUNDOS DE INVESTIMENTOS	RETORNO NO MÊS	RETORNO NO ANO	CNPJ	PERCENTUAL DE ALOCAÇÃO
GEB SAPREV LARANJA FIC MULTIMERCADO	-0,80%	9,54%	34.867.818/0001-28	100,0%
SPX NIMITZ ESTRUTURADO FIC MULTIMERCADO	0,13%	21,64%	22.345.384/0001-17	14,6%
ABSOLUTE ALPHA GLOBAL FIC MULTIMERCADO	1,17%	11,03%	21.983.042/0001-60	10,8%
KAPITALO KAPPA FIN FIC MULTIMERCADO	0,75%	16,55%	12.105.940/0001-24	10,7%
ITAÚ HEDGE PLUS FIC MULTIMERCADO	0,41%	10,45%	17.419.592/0001-83	9,6%
VINLAND MACRO FIC MULTIMERCADO	0,87%	20,27%	28.581.166/0001-68	8,0%
VINCI CRÉDITO MULTIESTRATÉGIA FI MULTIMERCADO CRÉDITO PRIVADO	0,76%	10,51%	37.099.037/0001-29	6,5%
KINEA PRIVATE EQUITY IV FEEDER INSTITUCIONAL II FIP MULTIESTRATÉGIA	0,00%	0,00%	28.849.618/0001-40	5,6%
CANVAS VECTOR FIC MULTIMERCADO	-0,90%	4,32%	28.866.524/0001-89	2,7%
GIANT ZARATHUSTRA II FIC MULTIMERCADO	-0,66%	9,09%	26.525.548/0001-49	4,9%
SPARTA DINÂMICO FIC MULTIMERCADO	1,22%	13,41%	14.180.011/0001-05	4,9%
CLARITAS LONG SHORT FIC MULTIMERCADO	1,25%	13,63%	05.109.839/0001-86	4,6%
ABSOLUTE VERTEX II FIC MULTIMERCADO	0,67%	23,00%	23.565.803/0001-99	4,1%
VISTA MULTIESTRATÉGIA FIC MULTIMERCADO	-1,67%	15,34%	21.646.715/0001-96	3,0%
STRATUS SCP III BRASIL FIP MULTIESTRATÉGIA	0,00%	0,00%	28.686.463/0001-78	3,3%
VERSA LONG BIASED FI MULTIMERCADO	-8,08%	-40,99%	18.832.847/0001-06	1,7%
OCCAM RETORNO ABSOLUTO FIC MULTIMERCADO	0,24%	11,69%	17.162.002/0001-80	2,8%
ITAÚ CUSTÓDIA CAIXA FI RENDA FIXA CURTO PRAZO	1,06%	11,63%	11.419.792/0001-50	1,3%
KINEA PRIVATE EQUITY V FEEDER INSTITUCIONAL II FIP MULTIESTRATÉGIA	0,00%	0,00%	41.776.922/0001-72	1,1%

contato@i9advisory.com



INFORME MENSAL GEB SAPREV

COMPOSIÇÃO DOS FUNDOS EXCLUSIVOS GEB SAPREV

FUNDOS DE INVESTIMENTOS	RETORNO NO MÊS	RETORNO NO ANO	CNPJ	PERCENTUAL DE ALOCAÇÃO
GEB SAPREV VERMELHO FIC AÇÕES	-3,51%	-5,87%	34.867.829/0001-08	100,0%
BB NORDEA GLOBAL CLIMATE AND ENVIRONMENT INVESTIMENTO NO EXTERIOR FI AÇÕES	-0,78%	-24,14%	28.578.936/0001-13	2,7%
GUEPARDO INSTITUCIONAL FIC AÇÕES	-2,47%	4,96%	08.830.947/0001-31	10,6%
BOGARI VALUE INSTITUCIONAL BR FIC AÇÕES	-4,66%	-13,93%	43.778.694/0001-03	7,8%
CONSTÂNCIA FUNDAMENTO FI AÇÕES	-3,17%	2,07%	11.182.064/0001-77	9,8%
NAVI INSTITUCIONAL FIC AÇÕES	-4,87%	6,44%	14.113.340/0001-33	10,5%
MOAT CAPITAL FIC AÇÕES	-5,65%	-14,82%	20.658.576/0001-58	7,1%
LEBLON AÇÕES II INSTITUCIONAL FIC AÇÕES	-3,80%	-9,13%	26.768.800/0001-40	5,0%
NEO NAVITAS FI AÇÕES	-4,79%	-7,05%	11.961.199/0001-30	6,2%
ITAÚ CUSTÓDIA CAIXA FI RENDA FIXA CURTO PRAZO	1,06%	11,63%	11.419.792/0001-50	2,8%
RUNNER PIPE FI AÇÕES	-1,80%	32,66%	39.800.464/0001-18	6,4%
GTI HAIFA FI AÇÕES	-4,32%	-2,29%	28.408.121/0001-96	4,7%
CONSTELLATION INSTITUCIONAL FIC AÇÕES	-5,29%	-14,58%	16.948.298/0001-04	3,9%
ALASKA INSTITUCIONAL FI AÇÕES	-3,66%	4,31%	26.673.556/0001-32	4,9%
OCEANA SELECTION 30 E FIC AÇÕES	-3,88%	1,23%	31.533.338/0001-32	4,4%
VOKIN GBV ACONCÁGUA FIC AÇÕES	-5,05%	0,15%	13.962.947/0001-25	4,6%
VINCI MOSAICO INSTITUCIONAL FI AÇÕES	-4,90%	-4,56%	28.470.587/0001-11	2,8%
INOVE FI AÇÕES	-0,60%	-15,24%	34.644.087/0001-51	2,3%
LIS VALUE FI AÇÕES	-3,59%	-13,79%	24.325.422/0001-03	2,8%
GUEPARDO DOCTOR FI AÇÕES	-12,67%	-16,26%	46.729.488/0001-93	0,9%

contato@i9advisory.com





INFORME MENSAL GEBSAPREV

CONTRIBUIÇÃO ABSOLUTA POR MANDATO/FUNDO EXCLUSIVO PARA CADA PERFIL

GEBSAPREV

FUNDOS EXCLUSIVOS	ATIVOS RELACIONADOS	GEBSAPREV SUPER CONSERVADO	GEBSAPREV CONSERVADOR	GEBSAPREV MODERADO	GEBSAPREV AGRESSIVO	GEBSAPREV SUPER AGRESSIVO
GEBSAPREV AZUL FIC MULTIMERCADO CRÉDITO PRIVADO	TÍTULOS PRIVADOS E TÍTULOS PÚBLICOS COM BAIXÍSSIMA VOLATILIDADE	1,09%	0,65%	0,33%	0,47%	0,24%
GEBSAPREV AMARELO FIC MULTIMERCADO CRÉDITO PRIVADO	TÍTULOS PÚBLICOS COM VOLATILIDADE E RENDA FIXA NO EXTERIOR	0,00%	0,22%	0,40%	0,54%	0,17%
GEBSAPREV LARANJA FIC MULTIMERCADO	DIVERSOS ATIVOS NO BRASIL E NO EXTERIOR	0,00%	-0,05%	-0,15%	-0,25%	-0,11%
GEBSAPREV VERMELHO FIC AÇÕES	AÇÕES NO BRASIL E NO EXTERIOR	0,00%	-0,21%	-0,84%	-1,94%	-1,83%
OPERAÇÕES COM PARTICIPANTES	EMPRÉSTIMOS	0,05%	0,01%	0,01%	0,01%	0,00%
RENTABILIDADE TOTAL		1,15%	0,63%	-0,24%	-1,17%	-1,52%

GE ENERGIA

MANDATOS (FUNDOS EXCLUSIVOS)	ATIVOS RELACIONADOS	GE ENERGIA SUPER CONSERVADO	GE ENERGIA CONSERVADOR	GE ENERGIA MODERADO	GE ENERGIA AGRESSIVO	GE ENERGIA SUPER AGRESSIVO
GEBSAPREV AZUL FIC MULTIMERCADO CRÉDITO PRIVADO	TÍTULOS PRIVADOS E TÍTULOS PÚBLICOS COM BAIXÍSSIMA VOLATILIDADE	1,02%	0,56%	0,41%	0,34%	0,22%
GEBSAPREV AMARELO FIC MULTIMERCADO CRÉDITO PRIVADO	TÍTULOS PÚBLICOS COM VOLATILIDADE E RENDA FIXA NO EXTERIOR	0,00%	0,20%	0,36%	0,31%	0,18%
GEBSAPREV LARANJA FIC MULTIMERCADO	DIVERSOS ATIVOS NO BRASIL E NO EXTERIOR	0,00%	-0,04%	-0,15%	-0,11%	-0,11%
GEBSAPREV VERMELHO FIC AÇÕES	AÇÕES NO BRASIL E NO EXTERIOR	0,00%	-0,20%	-0,83%	-1,19%	-1,94%
OPERAÇÕES COM PARTICIPANTES	EMPRÉSTIMOS	0,12%	0,08%	0,00%	0,01%	0,01%
RENTABILIDADE TOTAL		1,14%	0,61%	-0,21%	-0,64%	-1,65%

contato@i9advisory.com





Demonstrações Financeiras

*Documentos originais



DESPESAS ADMINISTRATIVAS PLANO DE APOSENTADORIA GEBSAPREV

DESCRIÇÃO	PLANO DE APOSENTADORIA GEBSA-PREV			
	2022	%	2021	%
Pessoal e Encargos	1.029.570,90	29,77%	881.369,43	27,71%
Treinamentos/congressos e seminários	48.169,81	1,39%	17.517,89	0,55%
Serviços de Terceiros	1.381.001,23	39,93%	1.556.047,37	48,92%
Auditoria Externa	75.780,70	2,19%	72.320,25	2,27%
Consultoria Atuarial	94.302,21	2,73%	67.918,50	2,14%
Consultoria Jurídica	170.395,06	4,93%	240.081,27	7,55%
Gestão/Planejamento Estratégico ¹	898.090,76	25,97%	1.003.406,15	31,54%
Outros	142.432,50	4,12%	172.321,20	5,42%
Despesas Gerais	673.410,37	19,47%	296.313,90	9,31%
Tributos	281.074,69	8,13%	388.484,20	12,21%
Consultoria de Investimentos	45.570,91	1,32%	41.331,16	1,30%
TOTAL	3.458.797,91	100%	3.181.063,95	100%

1. Despesas administrativas com investimentos são somadas nesta rubrica.



DESPESAS ADMINISTRATIVAS PLANO DE APOSENTADORIA GE ENERGIA

DESCRIÇÃO	PLANO DE APOSENTADORIA GE ENERGIA			
	2022	%	2021	%
Pessoal e Encargos	156.673,75	26,98%	135.982,38	27,71%
Treinamentos/congressos e seminários	8.054,91	1,39%	2.559,99	0,52%
Serviços de Terceiros	219.152,01	37,74%	241.803,25	49,28%
Auditoria Externa	12.524,06	2,16%	10.735,60	2,19%
Consultoria Atuarial	7.488,81	1,29%	3.157,02	0,64%
Consultoria Jurídica	26.404,35	4,55%	40.083,13	8,17%
Gestão/Planejamento Estratégico ¹	148.904,37	25,64%	160.146,63	32,64%
Outros	23.830,42	4,10%	27.680,87	5,64%
Despesas Gerais	130.105,61	22,40%	45.076,48	9,19%
Tributos	59.153,74	10,19%	57.693,28	11,76%
Consultoria de Investimentos	7.624,49	1,31%	7.572,19	1,54%
TOTAL	580.764,51	100%	490.687,57	100%

1. Despesas administrativas com investimentos são somadas nesta rubrica.



DESPESAS ADMINISTRATIVAS PLANO DE APOSENTADORIA GE AVIATION

DESCRIÇÃO	PLANO DE APOSENTADORIA GE AVIATION			
	2022	%	2021	%
Pessoal e Encargos	3.211,59	11,01%	2.683,10	10,67%
Treinamentos/congressos e seminários	192,68	0,66%	46,91	0,19%
Serviços de Terceiros	19.421,12	66,56%	17.057,46	67,84%
Auditoria Externa	295,27	1,01%	206,51	0,82%
Consultoria Atuarial	15.072,65	51,65%	11.444,01	45,52%
Consultoria Jurídica	634,39	2,17%	751,41	2,99%
Gestão/Planejamento Estratégico ¹	3.023,58	10,36%	4.212,40	16,75%
Outros	395,23	1,35%	443,13	1,76%
Despesas Gerais	3.560,56	12,20%	819,71	3,26%
Tributos	2.610,71	8,95%	2.975,78	11,84%
Consultoria de Investimentos	183,15	0,63%	1.560,04	6,20%
TOTAL	29.179,81	100%	25.143,00	100%

1. Despesas administrativas com investimentos são somadas nesta rubrica.



DESPESAS ADMINISTRATIVAS CONSOLIDADO

DESCRIÇÃO	CONSOLIDADO			
	2022	%	2021	%
Pessoal e Encargos	1.189.456,24	29,23%	1.020.034,91	27,59%
Treinamentos/congressos e seminários	56.417,40	1,39%	20.124,79	0,54%
Serviços de Terceiros	1.619.574,36	39,81%	1.814.908,08	49,09%
Auditoria Externa	88.600,03	2,18%	83.262,36	2,25%
Consultoria Atuarial	116.863,67	2,87%	82.519,53	2,23%
Consultoria Jurídica	197.433,80	4,85%	280.915,81	7,60%
Gestão/Planejamento Estratégico ¹	1.050.018,71	25,81%	1.167.765,18	31,59%
Outros	166.658,15	4,10%	200.445,20	5,42%
Despesas Gerais	807.076,54	19,84%	342.210,09	9,26%
Tributos	342.839,14	8,43%	449.153,26	12,15%
Consultoria de Investimentos	53.378,55	1,31%	50.463,39	1,37%
TOTAL	4.068.742,23	100%	3.696.894,52	100%

1. Despesas administrativas com investimentos são somadas nesta rubrica.

COMPARATIVO DE MERCADO (ESTUDO PREVIC)

A Previc publicou em 26/07/2022 a análise das despesas dos fundos de pensão referente ao exercício de 2021 (Série de Estudos nº 11).

No ano de 2021 a GEBSAPrev fazia parte do GRUPO 2 – fundos de pensão que possuem ativos totais entre R\$ 500 Milhões e R\$ 2 Bilhões. Nesse grupo existem 84 fundos de pensão que administram 217 planos de benefícios e que juntos somam um Patrimônio total de aproximadamente R\$ 292 Bilhões. O sistema de previdência complementar tinha em 2021 um total R\$ 1,12 Trilhão.

Sobre o estudo das despesas de 2021, é possível verificar que: 1) Comparando a Despesa Administrativa sobre o ativo total, a GEBSAPrev apresentou em 2021 o indicador de 0,19%, enquanto que a média de nosso grupo apresentou 0,48%; 2) Se olharmos para a Despesa per capita, ou seja, qual o custo de cada participante no ano, a GEBSAPrev apresentou em 2021 o indicador de R\$ 389,97 por pessoa, enquanto que a média de nosso grupo foi de R\$ 1.508,69.

Importante ressaltar que a GEBSAPrev administra três planos de benefícios, mais de 9 mil participantes e oferece aos seus participantes perfis de investimentos, empréstimos além de atendimentos automático e personalizado.

Para consultar todos os estudos realizados pela PREVIC, acesse:



BALANÇO PATRIMONIAL ATIVO E PASSIVO (Em milhares de reais)

Ativo	2022	2021
DISPONÍVEL	740	696
REALIZÁVEL	2.060.568	1.916.402
Gestão Previdencial	4.322	6.688
Gestão Administrativa	246	686
Investimentos	2.056.000	1.909.028
Títulos Públicos	11.479	13.476
Fundos de Investimentos	2.029.158	1.880.566
Operações com Participantes	15.363	14.986
Total do Ativo	2.061.308	1.917.098

Passivo	2022	2021
Exigível Operacional	3.868	7.546
Gestão Previdencial	2.789	2.450
Gestão Administrativa	1.016	5.038
Investimentos	63	58
Exigível Contingencial	810	553
Gestão Previdencial	810	553
Patrimônio Social	2.056.630	1.908.999
Patrimônio de Cobertura do Plano	2.039.482	1.899.706
Provisões Matemáticas	2.040.967	1.899.714
Benefícios Concedidos	424.948	394.792
Benefícios a Conceder	1.616.019	1.505.260
(-) Provisões Matemáticas a Constituir	-	(338)
Equilíbrio Técnico	(1.485)	(8)
Resultados Realizados	(1.485)	(8)
Superávit Técnico Acumulado	21	230
(-) Déficit Técnico Acumulado	(1.506)	(238)
Fundos	17.148	9.293
Fundos Previdenciais	12.319	4.741
Fundos Administrativos	4.197	4.077
Fundos dos Investimentos	632	475
Total do Passivo	2.061.308	1.917.098

BALANÇO PATRIMONIAL

Registro contábil resumido do estado patrimonial de uma empresa ou Entidades Fechadas de Previdência Complementar (EFPC), que apresenta os saldos credores e devedores num certo período. O documento deve demonstrar a exata situação econômico-financeira da Entidade e dar por encerradas as operações contábeis do período.



DEMONSTRAÇÃO DA MUTAÇÃO DO PATRIMÔNIO SOCIAL CONSOLIDADO (Em milhares de reais)

	2022	2021	Variação %
A) Patrimônio Social - início do exercício	1.908.999	2.285.391	(16,47%)
1. Adições	237.358	143.846	65,01%
(+) Contribuições Previdenciais	91.969	100.216	(8,23%)
(+) Portabilidade	3.561	2.825	26,05%
(+) Reversão de Fundo Administrativo	1	217	(99,54%)
(+) Outras Adições Previdenciais	-	159	(100,00%)
(+) Resultado Positivo Líquido dos Investimentos - Gestão Previdencial	137.482	34.429	299,32%
(+) Receitas Administrativas	3.751	5.666	(33,80%)
(+) Resultado Positivo Líquido dos Investimentos - Gestão Administrativa	438	158	177,22%
(+) Constituição de Fundos para Garantia das Operações com Participantes	156	176	(11,36%)
2. Destinações	(90.077)	(152.842)	(41,07%)
(-) Benefícios	(60.760)	(58.976)	3,02%
(-) Portabilidade / Resgates	(20.693)	(82.959)	(75,06%)
(-) Desoneração de Contribuições de Patrocinador(es)	(4.549)	(6.992)	(34,94%)
(-) Outras Destinações	(6)	(33)	(81,82%)
(-) Despesas Administrativas	(4.068)	(3.665)	11,00%
(-) Reversão de Recursos para o plano de benefícios - Gestão Administrativa	(1)	(217)	(99,54%)
3. Acréscimo/Decréscimo no Patrimônio Social (1+2)	147.281	(8.996)	(1.737,18%)
(+/-) Provisões Matemáticas	141.253	(310.167)	(145,54%)
(+/-) Superávit (Déficit) Técnico do Exercício	(1.477)	485	(404,54%)
(+/-) Fundos Previdenciais	7.578	(67.712)	(111,19%)
(+/-) Fundos Administrativos	120	1.016	(88,19%)
(+/-) Fundos para Garantia das Operações com Participantes	157	(14)	(1.221,43%)
4. Outros Eventos do Patrimônio Social	350	853	(58,97%)
5. Operações Transitórias	-	(368.249)	(100,00%)
B) Patrimônio Social no final do exercício (A+3+4+5)	2.056.630	1.908.999	7,73%

DEMONSTRAÇÃO DA MUTAÇÃO DO PATRIMÔNIO SOCIAL

Apresenta as destinações dos Planos de Benefícios Previdenciais e assistenciais geridos pela Entidade e da Gestão Administrativa, cuja soma resulta nos valores que aumentam ou diminuem o Patrimônio Social da Entidade.



DEMONSTRAÇÃO DA MUTAÇÃO DO ATIVO LÍQUIDO POR PLANO DE BENEFÍCIOS

PLANO DE APOSENTADORIA GEBSAPREV (Em milhares de reais)

	2022	2021	Variação %
A) Ativo Líquido - início do exercício	1.622.610	1.990.836	(18,50%)
1. Adições	202.624	123.574	63,97%
(+) Contribuições	81.993	89.972	(8,87%)
(+) Portabilidade	2.686	1.908	40,78%
(+) Reversão de Fundo Administrativo	1	217	(99,54%)
(+) Resultado Positivo dos Investimentos - Gestão Previdencial	117.944	31.319	276,59%
(+) Outras Adições	-	158	(100,00%)
2. Destinações	(68.434)	(130.163)	(47,42%)
(-) Benefícios	(46.218)	(44.377)	4,15%
(-) Portabilidade / Resgates	(18.504)	(80.330)	(76,97%)
(-) Desonerações de Contribuições de Patrocinador(es)	(3.691)	(5.423)	(31,94%)
(-) Custeio Administrativo	(15)	-	(100,00%)
(-) Outras Deduções	(6)	(33)	(81,82%)
3. Acréscimo/Decréscimo no Ativo Líquido (1+2)	134.190	(6.589)	(2.136,58%)
(+/-) Provisões Matemáticas	127.255	59.093	115,35%
(+/-) Fundos Previdenciais	7.504	(65.550)	(111,45%)
(+/-) Superávit (Déficit) Técnico do Exercício	(569)	(132)	331,06%
4. Outros Eventos do Patrimônio Social	350	-	0,00%
(+/-) Outros Eventos do Patrimônio Social	350	-	0,00%
5. Operações Transitórias	-	(361.637)	(100,00%)
(+/-) Operações Transitórias	-	(361.637)	(100,00%)
B) Ativo Líquido - final do exercício (A+3+4)	1.757.150	1.622.610	8,29%
C) Fundos não previdenciais	70	1.716	(95,92%)
(+/-) Fundos Administrativos	(62)	1.569	(103,95%)
(+/-) Fundos para Garantia de Operações com Participantes	132	147	(10,20%)

DEMONSTRAÇÃO DA MUTAÇÃO DO ATIVO LÍQUIDO

Apresenta os fatos contábeis modificativos do Ativo Líquido – adições e destinações – de cada Plano de Benefícios Previdenciais administrado pela Entidade.



DEMONSTRAÇÃO DA MUTAÇÃO DO ATIVO LÍQUIDO POR PLANO DE BENEFÍCIOS

PLANO DE BENEFÍCIOS GE AVIATION (Em milhares de reais)

	<u>2022</u>	<u>2021</u>	<u>Variação %</u>
A) Ativo Líquido - início do exercício	6.278	5.057	24,14%
1. Adições	770	939	(18,00%)
(+) Contribuições	138	192	(28,13%)
(+) Resultado Positivo dos Investimentos - Gestão Previdencial	632	747	(15,39%)
2. Destinações	(612)	(571)	7,18%
(-) Benefícios	(585)	(533)	9,76%
(-) Custeio Administrativo	(27)	(38)	(28,95%)
3. Acréscimo/Decréscimo no Ativo Líquido (1+2)	158	368	(57,07%)
(+/-) Provisões Matemáticas	1.066	113	843,36%
(+/-) Superávit (Déficit) Técnico do Exercício	(908)	255	(456,08%)
4. Outros Eventos do Patrimônio Social	-	853	(100,00%)
(+/-) Outros Eventos do Patrimônio Social		853	(100,00%)
B) Ativo Líquido - final do exercício (A+3+4+5)	6.436	6.278	2,52%
C) Fundos não previdenciais	19	35	(45,71%)
(+/-) Fundos Administrativos	19	35	(45,71%)

DEMONSTRAÇÃO DA MUTAÇÃO DO ATIVO LÍQUIDO

Apresenta os fatos contábeis modificativos do Ativo Líquido – adições e destinações – de cada Plano de Benefícios Previdenciais administrado pela Entidade.



DEMONSTRAÇÃO DA MUTAÇÃO DO ATIVO LÍQUIDO POR PLANO DE BENEFÍCIOS

PLANO DE APOSENTADORIA GE ENERGIA (Em milhares de reais)

	2022	2021	Variação %
A) Ativo Líquido - início do exercício	275.387	285.967	(3,70%)
1. Adições	29.660	13.371	121,82%
(+) Contribuições	9.879	10.090	(2,09%)
(+) Portabilidade	875	917	(4,58%)
(+) Resultado Positivo dos Investimentos - Gestão Previdencial	18.906	2.363	700,08%
(+) Outras Adições	-	1	(100,00%)
2. Destinações	(17.004)	(18.265)	(6,90%)
(-) Benefícios	(13.957)	(14.066)	(0,77%)
(-) Portabilidade / Resgates	(2.189)	(2.630)	(16,77%)
(-) Desonerações de Contribuições de Patrocinador(es)	(858)	(1.569)	(45,32%)
3. Acréscimo/Decréscimo no Ativo Líquido (1+2)	12.656	(4.894)	(358,60%)
(+/-) Provisões Matemáticas	12.582	(4.548)	(376,65%)
(+/-) Fundos Previdenciais	74	(346)	(121,39%)
5. Operações Transitórias	-	(5.686)	(100,00%)
(+/-) Operações Transitórias	-	(5.686)	(100,00%)
B) Ativo Líquido - final do exercício (A+3+4)	288.043	275.387	4,60%
C) Fundos não previdenciais	188	366	(48,63%)
(+/-) Fundos Administrativos	163	337	(51,63%)
(+/-) Fundos para Garantia de Operações com Participantes	25	29	(13,79%)

DEMONSTRAÇÃO DA MUTAÇÃO DO ATIVO LÍQUIDO

Apresenta os fatos contábeis modificativos do Ativo Líquido – adições e destinações – de cada Plano de Benefícios Previdenciais administrado pela Entidade.



DEMONSTRAÇÃO DO ATIVO LÍQUIDO POR PLANO DE BENEFÍCIOS

PLANO DE APOSENTADORIA GEBSAPREV (Em milhares de reais)

	<u>2022</u>	<u>2021</u>	<u>Variação %</u>
1. Ativos	1.765.246	1.634.054	8,03%
Disponível	653	562	16,19%
Recebíveis Previdencial	6.343	8.549	(25,80%)
Investimento	1.758.250	1.624.943	8,20%
Títulos Públicos	7.213	8.199	(12,03%)
Fundos de Investimentos	1.738.515	1.604.583	8,35%
Operações com Participantes	12.522	12.161	2,97%
2. Obrigações	4.202	7.270	(42,20%)
Operacional	3.392	6.717	(49,50%)
Contingencial	810	553	46,47%
3. Fundos não Previdenciais	4.068	3.998	1,75%
Fundos Administrativos	3.512	3.574	(1,73%)
Fundos para Garantia de Operações com Participantes	556	424	31,13%
4. Resultados a Realizar	-	-	0,00%
5. Ativo Líquido (1-2-3-4)	1.756.976	1.622.786	8,27%
Provisões Matemáticas	1.745.440	1.618.185	7,86%
Superávit (Déficit) Técnico	21	590	(96,44%)
Fundos Previdenciais	11.515	4.011	187,09%
6. Apuração do Equilíbrio Técnico Ajustado			
a) Equilíbrio Técnico	21	590	(96,44%)
b) (+/-) Ajuste de Precificação	184	455	(59,56%)
c) (+/-) Equilíbrio Técnico Ajustado = (a+b)	205	1.045	(80,38%)

DEMONSTRAÇÃO DO ATIVO LÍQUIDO DO PLANO

Apresenta a composição e o valor do ativo de cada Plano de Benefícios administrado pela Entidade Fechada de Previdência Complementar (EFPC), deduzido das obrigações operacionais e contingenciais, dos fundos não Previdenciais (Fundo Administrativo e fundo dos investimentos).



DEMONSTRAÇÃO DO ATIVO LÍQUIDO POR PLANO DE BENEFÍCIOS

PLANO DE BENEFÍCIOS GE AVIATION (Em milhares de reais)

	<u>2022</u>	<u>2021</u>	<u>Variação %</u>
1. Ativos	6.974	6.440	8,29%
Disponível	13	24	(45,83%)
Recebíveis Previdencial	1.348	1.016	32,68%
Investimento	5.613	5.400	3,94%
Títulos Públicos	4.266	5.131	(16,86%)
Fundos de Investimentos	1.347	269	400,74%
2. Obrigações	13	7	85,71%
Operacional	13	7	85,71%
3. Fundos não Previdenciais	174	155	12,26%
Fundos Administrativos	174	155	12,26%
4. Resultados a Realizar	-	-	0,00%
5. Ativo Líquido (1-2-3-4)	6.787	6.278	8,11%
Provisões Matemáticas	8.293	6.876	20,61%
Superávit (Déficit) Técnico	(1.506)	(598)	151,84%
6. Apuração do Equilíbrio Técnico Ajustado			
a) Equilíbrio Técnico	(1.506)	(598)	151,84%
b) (+/-) Ajuste de Precificação	423	437	(3,20%)
c) (+/-) Equilíbrio Técnico Ajustado = (a+b)	(1.083)	(161)	572,67%

DEMONSTRAÇÃO DO ATIVO LÍQUIDO DO PLANO

Apresenta a composição e o valor do ativo de cada Plano de Benefícios administrado pela Entidade Fechada de Previdência Complementar (EFPC), deduzido das obrigações operacionais e contingenciais, dos fundos não Previdenciais (Fundo Administrativo e fundo dos investimentos).



DEMONSTRAÇÃO DO ATIVO LÍQUIDO POR PLANO DE BENEFÍCIOS

PLANO DE APOSENTADORIA GE ENERGIA (Em milhares de reais)

	<u>2022</u>	<u>2021</u>	<u>Variação %</u>
1. Ativos	289.143	276.912	4,42%
Disponível	73	93	(21,51%)
Recebíveis Previdencial	834	1.200	(30,50%)
Investimento	288.236	275.619	4,58%
Fundos de Investimentos	285.396	272.795	4,62%
Operações com Participantes	2.840	2.824	0,57%
2. Obrigações	518	1.130	(54,16%)
Operacional	518	1.130	(54,16%)
3. Fundos não Previdenciais	587	399	47,12%
Fundos Administrativos	511	348	46,84%
Fundos para Garantia de Operações com Participantes	76	51	49,02%
4. Resultados a Realizar	-	-	0,00%
5. Ativo Líquido (1-2-3-4)	288.038	275.383	4,60%
Provisões Matemáticas	287.234	274.653	4,58%
Fundos Previdenciais	804	730	10,14%

DEMONSTRAÇÃO DO ATIVO LÍQUIDO DO PLANO

Apresenta a composição e o valor do ativo de cada Plano de Benefícios administrado pela Entidade Fechada de Previdência Complementar (EFPC), deduzido das obrigações operacionais e contingenciais, dos fundos não Previdenciais (Fundo Administrativo e fundo dos investimentos).



DEMONSTRAÇÃO DO PLANO DE GESTÃO ADMINISTRATIVA CONSOLIDADO (Em milhares de reais)

	<u>2022</u>	<u>2021</u>	<u>Variação %</u>
A) Fundo Administrativo do Exercício Anterior	4.077	3.061	33,19%
1. Custeio da Gestão Administrativa	4.189	5.824	(28,07%)
1.1. Receitas	4.189	5.824	(28,07%)
Custeio Administrativo da Gestão Previdencial	43	38	13,16%
Custeio Administrativo dos Investimentos	3.681	5.136	(28,33%)
Taxa de Administração de Empréstimos e Financiamentos	27	45	(40,00%)
Resultado Positivo Líquido dos Investimentos	438	158	177,22%
Outras Receitas	-	447	(100,00%)
2. Despesas Administrativas	(4.068)	(3.665)	11,00%
2.1. Administração dos Planos Previdenciais	(4.068)	(3.665)	11,00%
Pessoal e Encargos	(1.189)	(1.020)	16,57%
Treinamentos/Congressos e Seminários	(56)	(20)	180,00%
Serviços de Terceiros	(1.673)	(1.834)	(8,78%)
Despesas Gerais	(807)	(342)	135,96%
Tributos	(343)	(449)	(23,61%)
3. Constituição/Reversão de Contingências Administrativas	-	-	0,00%
4. Reversão de Recursos para o Plano de Benefícios	(1)	(217)	(99,54%)
5. Resultado Negativo Líquido dos Investimentos	-	-	0,00%
6. Sobra/Insuficiência da Gestão Administrativa (1-2-3-4-5)	120	1.942	(93,82%)
7. Constituição/Reversão do Fundo Administrativo (6)	120	1.942	(93,82%)
8. Operações Transitórias	-	(926)	0,00%
B) Fundo Administrativo do Exercício Atual (A+7+8)	4.197	4.077	2,94%

PLANO DE GESTÃO ADMINISTRATIVA

Ente contábil com a finalidade de registrar as atividades referentes à Gestão Administrativa da Entidade Fechada de Previdência Complementar (EFPC), na forma do seu Regulamento.



DEMONSTRAÇÃO DO PLANO DE GESTÃO ADMINISTRATIVA POR PLANO DE BENEFÍCIOS

PLANO DE APOSENTADORIA GEBSAPREV (Em milhares de reais)

	<u>2022</u>	<u>2021</u>	<u>Variação %</u>
A) Fundo Administrativo do Exercício Anterior	3.574	2.930	21,98%
1. Custeio da Gestão Administrativa	3.397	4.949	(31,36%)
1.1. Receitas	3.397	4.949	(31,36%)
Custeio Administrativo da Gestão Previdencial	15	-	100,00%
Custeio Administrativo dos Investimentos	2.989	4.392	(31,94%)
Taxa de Administração de Empréstimos e Financiamentos	23	36	(36,11%)
Resultado Positivo Líquido dos Investimentos	370	137	170,07%
Outras Receitas	-	384	(100,00%)
2. Despesas Administrativas	(3.458)	(3.162)	9,36%
2.1. Administração dos Planos Previdenciais	(3.458)	(3.162)	9,36%
Pessoal e Encargos	(1.029)	(881)	16,80%
Treinamentos/Congressos e Seminários	(48)	(17)	182,35%
Serviços de Terceiros	(1.426)	(1.580)	(9,75%)
Despesas Gerais	(674)	(296)	127,70%
Tributos	(281)	(388)	(27,58%)
4. Reversão de Recursos para o Plano de Benefícios	(1)	(217)	(99,54%)
6. Sobra/Insuficiência da Gestão Administrativa (1-2-3-4-5)	(62)	1.570	(103,95%)
7. Constituição/Reversão do Fundo Administrativo (6)	(62)	1.570	(103,95%)
8. Operações Transitórias	-	(926)	0,00%
B) Fundo Administrativo do Exercício Atual (A+7+8)	3.512	3.574	(1,73%)

PLANO DE GESTÃO ADMINISTRATIVA

Ente contábil com a finalidade de registrar as atividades referentes à Gestão Administrativa da Entidade Fechada de Previdência Complementar (EFPC), na forma do seu Regulamento.



DEMONSTRAÇÃO DO PLANO DE GESTÃO ADMINISTRATIVA POR PLANO DE BENEFÍCIOS

PLANO DE BENEFÍCIOS GE AVIATION (Em milhares de reais)

	<u>2022</u>	<u>2021</u>	<u>Variação %</u>
A) Fundo Administrativo do Exercício Anterior	155	120	29,17%
1. Custeio da Gestão Administrativa	48	59	(18,64%)
1.1. Receitas	48	59	(18,64%)
Custeio Administrativo da Gestão Previdencial	28	38	(26,32%)
Resultado Positivo Líquido dos Investimentos	20	20	0,00%
Outras Receitas	-	1	(100,00%)
2. Despesas Administrativas	(29)	(24)	20,83%
2.1. Administração dos Planos Previdenciais	(29)	(24)	20,83%
Pessoal e Encargos	(3)	(3)	0,00%
Serviços de Terceiros	(20)	(17)	17,65%
Despesas Gerais	(3)	(1)	200,00%
Tributos	(3)	(3)	0,00%
6. Sobra/Insuficiência da Gestão Administrativa (1-2-3-4-5)	19	35	(45,71%)
7. Constituição/Reversão do Fundo Administrativo (6)	19	35	(45,71%)
B) Fundo Administrativo do Exercício Atual (A+7+8)	174	155	12,26%

PLANO DE GESTÃO ADMINISTRATIVA

Ente contábil com a finalidade de registrar as atividades referentes à Gestão Administrativa da Entidade Fechada de Previdência Complementar (EFPC), na forma do seu Regulamento.



DEMONSTRAÇÃO DO PLANO DE GESTÃO ADMINISTRATIVA POR PLANO DE BENEFÍCIOS

PLANO DE APOSENTADORIA GE ENERGIA (Em milhares de reais)

	2022	2021	Variação %
A) Fundo Administrativo do Exercício Anterior	348	11	3.063,64%
1. Custeio da Gestão Administrativa	744	816	(8,82%)
1.1. Receitas	744	816	(8,82%)
Custeio Administrativo dos Investimentos	692	744	(6,99%)
Taxa de Administração de Empréstimos e Financiamentos	4	9	(55,56%)
Resultado Positivo Líquido dos Investimentos	48	1	4.700,00%
Outras Receitas	-	62	(100,00%)
2. Despesas Administrativas	(581)	(479)	21,29%
2.1. Administração dos Planos Previdenciais	(581)	(479)	21,29%
Pessoal e Encargos	(157)	(136)	15,44%
Treinamentos/Congressos e Seminários	(8)	(3)	166,67%
Serviços de Terceiros	(227)	(237)	(4,22%)
Despesas Gerais	(130)	(45)	188,89%
Tributos	(59)	(58)	1,72%
6. Sobre/Insuficiência da Gestão Administrativa (1-2-3-4-5)	163	337	(51,63%)
7. Constituição/Reversão do Fundo Administrativo (6)	163	337	(51,63%)
B) Fundo Administrativo do Exercício Atual (A+7+8)	511	348	46,84%

PLANO DE GESTÃO ADMINISTRATIVA

Ente contábil com a finalidade de registrar as atividades referentes à Gestão Administrativa da Entidade Fechada de Previdência Complementar (EFPC), na forma do seu Regulamento.



DEMONSTRAÇÃO DAS PROVISÕES TÉCNICAS DO PLANO DE BENEFÍCIOS

PLANO DE APOSENTADORIA GEBSAPREV (Em milhares de reais)

	2022	2021	Variação %
Provisões Técnicas (1+2+3+4+5)	1.761.734	1.630.480	8,05%
1. Provisões Matemáticas	1.745.440	1.618.185	7,86%
1.1. Benefícios Concedidos	346.964	314.476	10,33%
Contribuição Definida	338.292	306.646	10,32%
Benefício Definido	8.672	7.830	10,75%
1.2. Benefícios a Conceder	1.398.476	1.303.709	7,27%
Contribuição Definida	1.398.015	1.303.273	7,27%
Saldo de Contas - parcela patrocinador(es)/instituidor(es)	688.257	637.104	8,03%
Saldo de Contas - parcela participantes	709.758	666.169	6,54%
Benefício Definido	461	436	5,73%
2. Equilíbrio Técnico	21	590	(96,44%)
2.1. Resultados Realizados	21	590	(96,44%)
Superávit técnico acumulado	21	590	(96,44%)
Reserva de contingência	21	590	(96,44%)
3. Fundos	12.071	4.435	172,18%
3.1. Fundos Previdenciais	11.515	4.011	187,09%
3.2. Fundos para Garantia das Operações com Participantes - Gestão Previdencial	556	424	31,13%
4. Exigível Operacional	3.392	6.717	(49,50%)
4.1. Gestão Previdencial	3.344	6.674	(49,90%)
4.2. Investimentos - Gestão Previdencial	48	43	11,63%
5. Exigível Contingencial	810	553	46,47%
5.1. Gestão Previdencial	810	553	46,47%

DEMONSTRAÇÃO DAS PROVISÕES TÉCNICAS

Demonstração obrigatória que apresenta a composição das provisões técnicas de cada Plano de Benefícios Previdenciais administrados pela Entidade Fechada de Previdência Complementar (EFPC).



DEMONSTRAÇÃO DAS PROVISÕES TÉCNICAS DO PLANO DE BENEFÍCIOS

PLANO DE BENEFÍCIOS GE AVIATION (Em milhares de reais)

	<u>2022</u>	<u>2021</u>	<u>Variação %</u>
Provisões Técnicas (1+2+3+4+5)	6.800	6.285	8,19%
1. Provisões Matemáticas	8.293	6.876	20,61%
1.1. Benefícios Concedidos	8.293	7.214	14,96%
Benefício Definido	8.293	7.214	14,96%
1.3. (-) Provisões matemáticas a constituir	0	(338)	(100,00%)
(-) Equacionamento de déficit a integralizar	0	(338)	(100,00%)
(-) Patrocinador (es)	0	(338)	(100,00%)
2. Equilíbrio Técnico	(1.506)	(598)	151,84%
2.1. Resultados Realizados	(1.506)	(598)	151,84%
(-) Déficit técnico acumulado	(1.506)	(598)	151,84%
4. Exigível Operacional	13	7	85,71%
4.1. Gestão Previdencial	11	5	120,00%
4.2. Investimentos - Gestão Previdencial	2	2	0,00%

DEMONSTRAÇÃO DAS PROVISÕES TÉCNICAS

Demonstração obrigatória que apresenta a composição das provisões técnicas de cada Plano de Benefícios Previdenciais administrados pela Entidade Fechada de Previdência Complementar (EFPC).



DEMONSTRAÇÃO DAS PROVISÕES TÉCNICAS DO PLANO DE BENEFÍCIOS

PLANO DE APOSENTADORIA GE ENERGIA (Em milhares de reais)

	<u>2022</u>	<u>2021</u>	<u>Variação %</u>
Provisões Técnicas (1+2+3+4+5)	288.632	276.564	4,36%
1. Provisões Matemáticas	287.234	274.653	4,58%
1.1. Benefícios Concedidos	69.691	73.102	(4,67%)
Contribuição Definida	69.691	73.102	(4,67%)
1.2. Benefícios a Conceder	217.543	201.551	7,93%
Contribuição Definida	217.543	201.551	7,93%
Saldo de Contas - parcela patrocinador(es)/instituidor(es)	106.631	98.645	8,10%
Saldo de Contas - parcela participantes	110.912	102.906	7,78%
3. Fundos	880	781	12,68%
3.1. Fundos Previdenciais	804	730	10,14%
3.2. Fundos para Garantia das Operações com Participantes - Gestão Previdencial	76	51	49,02%
4. Exigível Operacional	518	1.130	(54,16%)
4.1. Gestão Previdencial	507	1.118	(54,65%)
4.2. Investimentos - Gestão Previdencial	11	12	(8,33%)

DEMONSTRAÇÃO DAS PROVISÕES TÉCNICAS

Demonstração obrigatória que apresenta a composição das provisões técnicas de cada Plano de Benefícios Previdenciais administrados pela Entidade Fechada de Previdência Complementar (EFPC).



NOTAS EXPLICATIVAS DA ADMINISTRAÇÃO ÀS DEMONSTRAÇÕES CONTÁBEIS

Em 31 de dezembro de 2022 e 2021
(em milhares de reais)

NOTAS EXPLICATIVAS

Informações mais detalhadas sobre as-sunções contábeis ou da operação em geral de uma empresa, que são adicionadas aos demonstrativos contábeis.

NOTA 1 – CONTEXTO OPERACIONAL

A GEBSA-PREV – Sociedade de Previdência Privada, é uma Entidade Fechada de Previdência Complementar – EFPC, autorizada a funcionar pelo Ministério do Trabalho e Previdência Social em 13 de maio de 1993, com autonomia administrativa, patrimonial e financeira de caráter não econômico e sem fins lucrativos, em conformidade com as normas emanadas pelo Ministério da Previdência Social, por intermédio do Conselho Nacional da Previdência Complementar – CNPC, da Secretaria de Políticas de Previdência Complementar – SPPC e da Superintendência Nacional de Previdência Complementar – PREVIC.

Os recursos atualmente administrados pela GEBSAPrev são oriundos de contribuições de patrocinadoras, participantes e rendimentos das aplicações desses recursos, que devem obedecer ao disposto em resoluções do Conselho Monetário Nacional – CMN e seguindo como pilar as determinações da política de investimentos de cada Plano de Benefícios.

No dia 19 de maio de 2021, foi publicado no Diário Oficial a Portaria PREVIC/DILIC Nº 286, de 14 de maio de 2021, autorizando a cisão do Plano de Aposentadoria da Gebssa Prev, CNPB nº 1993.0034-11, administrado pela GEBSA-PREV – Sociedade de Previdência Privada., e a transferência de gerenciamento da parcela cindida para o Multiprev Fundo Múltiplo de Pensão.

No dia 31 de maio de 2021, foi publicado no Diário Oficial a Portaria PREVIC/DILIC Nº 320, de 27 de maio de 2021, autorizando a retirada de patrocínio da Cytiva do Brasil Comércio e Serviços para Biotecnologia Ltda., CNPJ nº 55.487.029/0001-31, do Plano de Aposentadoria da Gebssa Prev, CNPB nº 1993.0034-11, administrado pela GEBSA-PREV – Sociedade de Previdência Privada.

No dia 06 de julho de 2021 foi emitido despacho de finalização do processo de retirada parcial de patrocínio do Plano de Aposentadoria da Gebssa Prev – CNPB nº 1993.0034-11, referente à patrocinadora Current Iluminação do Brasil Comércio de Lâmpadas Ltda., CNPJ nº 10.140.586/0001-43. A operação foi aprovada por meio da Portaria nº 593, de 25 de agosto de 2020, publicada no DOU em 28 de agosto de 2020.

No dia 08 de setembro de 2021, foi publicado no Diário Oficial a Portaria PREVIC/DILIC Nº 596, de 01 de setembro de 2021, aprovando, com vigência a partir da emissão do protocolo pelo sistema informatizado da PREVIC, 27/08/2021, o convênio de adesão da GE Energia Térmica e Indústria Ltda., CNPJ nº 17.690.133/0001-30, na condição de patrocinadora do Plano de Aposentadoria da Gebssa Prev - CNPB nº 1993.0034-11, e a entidade GEBSA-PREV – Sociedade de Previdência Privada.

No dia 09 de novembro de 2021, foi publicado no Diário Oficial a Portaria PREVIC/DILIC Nº 734, de 03 de novembro de 2021, aprovando o primeiro termo aditivo ao convênio de adesão celebrado entre a empresa Grid Solutions Transmissão de Energia Ltda., CNPJ nº 05.356.949/0001-42, que incorporou a Reason Tecnologia S.A., CNPJ nº 85.117.687/0001-00, na condição de patrocinadora do Plano de Aposentadoria da Gebssa Prev, CNPB nº 1993.0034-11, e a GEBSA-PREV – Sociedade de Previdência Privada, CNPJ nº 73.995.870/0001-11, na condição de entidade fechada de previdência complementar responsável pela administração do referido plano.

No dia 20 de outubro de 2022, foi publicado no Diário Oficial a Portaria PREVIC/DILIC Nº 968, de 18 de outubro 2022, autorizando a retirada de patrocínio da AERCAP do Brasil Serviços de Administração e Marketing Ltda CNPJ nº 06.988.387/0001-12, do Plano de Aposentadoria da Gebssa Prev, CNPB nº 1993.0034-11, administrado pela GEBSA-PREV – Sociedade de Previdência Privada.

No dia 15 de dezembro de 2022, foi protocolado SEI PREVIC, o processo de retirada de patrocínio da PROLEC GE BRASIL TRANSMISSAO DE ENERGIA S.A., CNPJ nº 33.401.635/0001-50, do Plano de Aposentadoria da Gebssa Prev, CNPB nº 1993.0034-11 e do Plano de Aposentadoria GE Energia, CNPB nº 2016000465, administrado pela GEBSA-PREV – Sociedade de Previdência Privada.

A Entidade tem por finalidade, através dos planos de benefícios abaixo, assegurar aos funcionários, diretores e membros do Conselho de Administração de suas pessoas jurídicas vinculadas (patrocinadoras) complementação de proventos de aposentadoria e outros benefícios de natureza previdenciária, de acordo com o correspondente plano. O Plano de Benefícios GE Aviation está fechado ao ingresso de novos participantes.



Em 31 de dezembro de 2022, a Entidade possuía as Patrocinadoras listadas abaixo:

Plano de Benefícios	Sigla	CNPB	Modalidade *	Patrocinadoras
Plano de Benefícios GE Aviation	Aviation ¹	2010.0047-11	BD	GE CEIMA LTDA AERCAP DO BRASIL SERVIÇOS DE ADMINISTRAÇÃO E MARKETING LTDA. AVIO DO BRASIL FABRICAÇÃO E MANUTENÇÃO DE MOTORES E PEÇAS PARA AERONAVES LTDA. GE CELMA LTDA. GE CFNTRD BRASIL FIRO DE PESQUISA LTDA. GE DIGITAL ENERGY DO BRASIL LTDA. GE ENERGY THERMICA F INDUSTRIA LTDA. GE HEALTHCARE DO BRASIL COMÉRCIO E SERVIÇOS PARA EQUIPAMENTOS MÉDICO-HOSPITALARES LTDA. GE POWER & WATER EQUIPAMENTOS E SERVIÇOS DE ENERGIA E TRATAMENTO DE ÁGUA LTDA. GE POWER CONVERSION BRASIL LTDA. GEBSA-PREV SOCIEDADE DE PREVIDENCIA PRIVADA (PATROCINADORA) GENERAL ELETRIC CAPITAL DO BRASIL LTDA. GENERAL ELETRIC DO BRASIL LTDA. GEVISA S.A. GRID SOLUTIONS TRANSMISSÃO DE ENERGIA LTDA. PROLEC GE BRASIL TRANSMISSÃO D ENERGIA S.A.
Plano de Aposentadoria GERSA-PREV	Aposentadoria ^{1,2}	1993.0034-11	CV	GE ENERGIAS TÉRMICA E INDUSTRIA LTDA. GE ENERGIAS RENOVÁVEIS LTDA. GRID SOLUTIONS TRANSMISSÃO DE ENERGIA LTDA. PROLEC GE BRASIL TRANSMISSÃO D ENERGIA S.A.
Plano de Aposentadoria GE ENERGIA	GE ENERGIA ^{1,2}	2016.0004-65	CD	GE ENERGIAS TÉRMICA E INDUSTRIA LTDA. GE ENERGIAS RENOVÁVEIS LTDA. GRID SOLUTIONS TRANSMISSÃO DE ENERGIA LTDA. PROLEC GE BRASIL TRANSMISSÃO D ENERGIA S.A.

⁽¹⁾ Planos de Benefício Definido (BD) são aqueles cujos benefícios programados têm seu valor previamente estabelecido, sendo seu custo determinado atuarialmente, de forma a assegurar sua concessão e manutenção. Planos de Contribuição Definida (CD) são aqueles cujos benefícios programados têm seu valor permanentemente ajustado ao saldo da conta, mantido em favor do participante, inclusive na fase de concessão de benefícios considerando o resultado líquido de sua aplicação, os valores aportados e os benefícios pagos.

Planos de Contribuição Variável (CV) são aqueles cujos benefícios programados apresentam a conjugação das características das modalidades de contribuição definida e benefício definido.

⁽²⁾ O Plano de Aposentadoria GEBSA Prev é dividido em seis perfis de investimento, sendo eles: Super Conservador, Conservador, Moderado, Agressivo, Super Agressivo e Renda Vitalícia. Já o plano de Aposentadoria GE Energia é dividido em cinco perfis de investimentos, sendo: Super Conservador, Conservador, Moderado, Agressivo e Super Agressivo.

As patrocinadoras não são solidárias entre si no que concerne às obrigações referentes à cobertura de benefícios oferecidos pela GEBSAPrev aos participantes e respectivos beneficiários dos planos de benefícios.

O quadro de participantes posicionado na data base da avaliação atuarial, apresenta a seguinte posição:

Plano	Ativos ¹		Assistidos		Vinculados Diferidos		Total	
	2022	2021	2022	2021	2022	2021	2022	2021
	Particip.	Particip.	Particip.	Particip.	Particip.	Particip.	Particip.	Particip.
Aviation	-	-	11	10	-	-	11	10
Aposentadoria	5.336	4.596	516	503	2.169	2.186	8.021	7.285
GE Energia	858	799	206	217	414	742	1.478	1.758
Total	6.194	5.395	733	730	2.583	2.928	9.510	9.053

⁽¹⁾ Consideram os Participantes Autopatrocinados.

NOTA 2 - APRESENTAÇÃO DAS DEMONSTRAÇÕES CONTÁBEIS

As demonstrações contábeis foram elaboradas de acordo com as práticas contábeis adotadas no Brasil, aplicáveis às entidades reguladas pelo Conselho Nacional de Previdência Complementar (CNPB), aprovadas pelo Conselho Federal de Contabilidade – CFC, em conformidade com as seguintes normas específicas:

- I. Resolução CNPC nº 43 de 06 de agosto de 2021 – onde se estabelece critérios para registro e avaliação contábil de títulos e valores mobiliários das entidades fechadas de previdência complementar;
- II. Instrução Previc nº 31, de 20 de agosto de 2020 e alterações posteriores: Estabelecem normas específicas para os procedimentos contábeis das entidades fechadas de previdência complementar, estrutura o plano contábil padrão, instrui a função e funcionamento das contas, a forma, o meio e a

periodicidade de envio das demonstrações contábeis, e dão outras providências (revogada pela Resolução PREVIC nº 18 de 22 de dezembro de 2022).

- III. Resolução CFC nº 1.272, de 22 de janeiro de 2010 e alterações posteriores a essas normas, que aprova a ITG 2001 e estabelece critérios e procedimentos específicos para estruturação das demonstrações contábeis, para registro das operações e variações patrimoniais, bem como para o conteúdo mínimo das notas explicativas a serem adotadas pelas Entidades Fechadas de Previdência Complementar (EFPC). A ITG 2001 de 15 de dezembro de 2022 dá nova redação para as Entidade Fechada de Previdência Complementar e revoga a Resolução do Conselho Federal de Contabilidade nº 1.272 a partir de janeiro de 2023.

Essas diretrizes não requerem a divulgação em separado de ativos e passivos de curto e longo prazo, nem a apresentação da Demonstração do Fluxo de Caixa. A estrutura da planificação contábil padrão das EFPC reflete o ciclo operacional de longo prazo da sua atividade, de forma que a apresentação de ativos e passivos, observadas as gestões previdencial e administrativa e o fluxo dos investimentos, proporcione informações mais adequadas, confiáveis e relevantes do que a apresentação em circulante e não circulante, em conformidade com o item 63 da NBC TG 26.

A sistemática introduzida pelos órgãos normativos apresenta, além das características descritas, a segregação dos registros contábeis em duas gestões distintas (Previdencial e Administrativa) e o Fluxo dos Investimentos, comum a ambas, segundo a natureza e a finalidade das transações.

– **Gestão Previdencial** – Atividade de registro e de controle das contribuições, dos benefícios e dos institutos previstos no art. 14 da Lei Complementar nº 109, de 29 de maio de 2001, bem como do resultado do plano de benefícios de natureza previdenciária;

– **Gestão Administrativa** – Atividade de registro e de controle inerentes à administração dos planos de benefícios. Em conformidade com a Resolução nº 43 de 06 de agosto de 2021, os registros das operações administrativas são efetuados por meio do Plano de Gestão Administrativa (PGA), que possui patrimônio próprio segregado do Plano de Benefício Previdencial. O Patrimônio do PGA é constituído pelas receitas (Previdencial e Investimentos), deduzidas as despesas administrativas, sendo as sobras ou insuficiências administrativas alocadas ou revertidas ao Fundo Administrativo. As receitas administrativas da Entidade são registradas no Plano Previdencial, em conformidade com o plano de custeio vigente. Para a determinação do saldo do Fundo Administrativo da GEBSAPrev utiliza-se o seguinte critério:

Receitas - Alocadas diretamente ao Plano, sendo utilizadas as fontes de custeio previdencial e investimentos;

Despesas - Alocadas diretamente para o Plano.

– **Investimentos** – Registro e controle referentes à aplicação dos recursos de cada plano de benefícios. Nos termos da Resolução CNPC nº 43 de 06 de agosto de 2021, os títulos e valores mobiliários devem ser registrados pelo valor efetivamente pago e classificados nas categorias de títulos para negociação e mantidos até o vencimento. Exclusivamente na fase concessão de benefícios, os planos de contribuição variável e de contribuição definida, podem registrar os títulos públicos federais na categoria títulos mantidos até o vencimento (quando o prazo entre a data de aquisição e a data de vencimento dos títulos for igual ou superior a cinco anos), desde que esses benefícios utilizem hipóteses atuariais.

Conforme art. 17 da Resolução nº 43 de 06 de agosto de 2021, as Entidades Fechadas de Previdência Complementar – EFPC apresentam os seguintes demonstrativos contábeis:

- Balanço Patrimonial Consolidado – BP;
- Demonstração da Mutação do Patrimônio Social – DMPS (consolidada);
- Demonstração da Mutação do Ativo Líquido por Plano de Benefícios – DMAL;
- Demonstração do Ativo Líquido por Plano de Benefícios – DAL;
- Demonstração do Plano de Gestão Administrativa – DPGA (consolidada);



- Demonstração do Plano de Gestão Administrativa por Plano de Benefícios - DPGA;
- Demonstração das Provisões Técnicas do Plano de Benefícios – DPT;
- Notas Explicativas às Demonstrações Contábeis Consolidadas.

As Demonstrações financeiras do exercício findo em 31 de dezembro de 2022 estão sendo apresentadas em milhares de reais, em conjunto com as correspondentes de 2021, de forma a permitir a comparabilidade.

NOTA 3 – RESUMO DAS PRINCIPAIS PRÁTICAS CONTÁBEIS

As demonstrações contábeis são de responsabilidade da administração e foram elaboradas e apresentadas em conformidade com as normas contábeis específicas, da Superintendência Nacional de Previdência Complementar (PREVIC). Conforme constam destas diretrizes, as práticas contábeis adotadas pela Entidade são específicas para o segmento das entidades fechadas de previdência complementar.

As práticas contábeis e procedimentos adotados na elaboração das Demonstrações Contábeis estão resumidos em:

a) Ativo Realizável

- **Gestão Previdencial** – Compreende os valores e direitos relativos às contribuições de Patrocinadores, Participantes e Autopatrocinados, observando-se o plano de custeio, bem como depósitos judiciais/recursais realizados relativos as contingências da Gestão Previdencial.
- **Gestão Administrativa** – Compreende os valores e direitos relativos ao custeio de despesas administrativas efetuado pela patrocinadora, participantes, autopatrocinados e outros eventos administrativos.
- **Investimentos** – As diretrizes de aplicações dos recursos garantidores dos planos administrados estão em consonância com as respectivas Políticas de Investimentos dos Planos de Benefícios e do PGA e os principais critérios de avaliação e de reconhecimento de receitas são:

I. Títulos Públicos, Créditos Privados, Ações e Fundos de Investimento

Estão registrados pelo valor de custo, acrescido dos rendimentos auferidos de forma pro rata até a data de encerramento do Balanço, sendo classificados na seguinte categoria:

a. Títulos para negociação – São registrados os títulos com propósito de serem negociados, independentemente do prazo a decorrer da data da aquisição, os quais devem ser avaliados pelos valores de mercado, sendo o resultado dos ajustes reconhecidos nas demonstrações das mutações do patrimônio social e nas demonstrações das mutações do ativo líquido.

b. Títulos mantidos até o vencimento – São registrados os títulos com vencimentos iguais ou superiores a cinco anos entre a data de aquisição e a data de vencimento dos títulos desde que haja capacidade financeira e intenção em mantê-los na carteira até o vencimento, bem como classificados como de baixo risco por agência de risco do país, os quais serão avaliados pela taxa intrínseca dos títulos, ajustados pelo valor de perdas permanentes, quando aplicável, reconhecidos nas demonstrações das mutações do patrimônio social e nas demonstrações das mutações do ativo líquido.

As Rendas/Variações Positivas e Deduções/Variações Negativas da carteira são apropriadas em contas específicas diretamente vinculadas à modalidade de aplicação.

II. Empréstimos

São operações com participantes devidamente autorizadas pela Política de Investimentos e Regulamento dos Empréstimos, seus saldos incluem principal, juros e atualização monetária. O sistema de controles internos dessas operações permite identificar os tomadores e os saldos atualizados individualmente.

Os empréstimos aos participantes são atualizados pela taxa média de juros de 1,41% a.m.

As parcelas são descontadas dos participantes ativos diretamente na folha de pagamento, através das patrocinadoras e dos assistidos na folha de pagamento de benefícios feita pela própria GEBSAPrev.

III. Provisão de Crédito de Liquidação Duvidosa (PCLD)

A provisão para perdas prováveis na realização dos ativos é constituída com base no valor vencido e a vencer, conforme o número de dias de atraso, atendendo ao disposto na Instrução PREVIC Nº. 42/2021 (revogada pela Resolução PREVIC nº 18 de 22 de dezembro de 2022 que entra em vigor a partir de janeiro de 2023).

Na constituição da provisão referente aos direitos creditórios de liquidação duvidosa são adotados os seguintes percentuais sobre os valores dos créditos vencidos e vincendos:

- I - Provisão mínima de 1% para atraso entre 31 e 60 dias;
- II - Provisão mínima de 5%, para atraso entre 61 e 90 dias;
- III - Provisão mínima de 10%, para atraso entre 91 e 120 dias;
- IV - Provisão mínima de 25%, para atraso entre 121 e 180 dias;
- V - Provisão mínima de 50%, para atraso entre 181 e 240 dias;
- VI - Provisão mínima de 75%, para atraso entre 241 e 360 dias; e
- VII - Provisão de 100% para atraso superior a 360 dias.

A constituição da provisão para créditos de liquidação duvidosa decorrentes de contribuições previdenciais em atraso incide somente sobre o valor das parcelas vencidas.

A Provisão de Créditos de Liquidação Duvidosa é contabilizada em conta redutora de cada grupo de contas do ativo, quando aplicável, em contrapartida das contas de variações patrimoniais ou resultados.

b) Exigível Operacional

São demonstrados os valores conhecidos ou calculáveis, acrescidos, quando aplicável, dos correspondentes encargos e variações monetárias incorridos. São registradas as obrigações decorrentes de pagamento de benefícios aos participantes, prestação de serviços por terceiros, obrigações tributárias, provisões de folha de pagamento e respectivos encargos.

c) Plano de Gestão Administrativa – PGA

Os registros das operações administrativas são efetuados através do Plano de Gestão Administrativa - PGA, sendo que os custos comuns são rateados do tamanho do patrimônio de cada plano de benefícios/perfil de investimentos, e custeadas por transferência de rentabilidade dos Investimentos, conforme orçamento aprovado pelo Conselho Deliberativo da Entidade;

O patrimônio do PGA é constituído pelas receitas (Previdenciais, Investimentos e Diretas) e reembolsos administrativos, deduzidas das despesas da administração, sendo as sobras ou insuficiências administrativas alocadas ou revertidas ao Fundo Administrativo. O saldo do Fundo Administrativo é segregado por plano de benefício previdencial, não caracterizando obrigações ou direitos aos patrocinadores, participantes e assistidos dos planos.

Em 2022, as despesas foram custeadas pelo retorno de investimentos e algumas pelo fundo administrativo. Sendo assim, o rateio das despesas comuns aos planos de benefícios foi baseado no patrimônio inicial de cada plano.

As fontes de custeio da Gestão Administrativa obedecem às determinações contidas no Regulamento do PGA, aprovado pelo Conselho Deliberativo da GEBSAPrev, e estão em conformidade com a Resolução CNPC nº 48, datada de 8 de dezembro de 2021.



d) Patrimônio Social

O Patrimônio Social consiste no acúmulo de recursos oriundos de seus participantes e patrocinadoras, e que tem como objetivo garantir o benefício futuro dos participantes vinculados aos planos e os fundos segregados em previdenciais, administrativos e de investimentos.

e) Estimativas Atuariais e Contábeis

A elaboração das Demonstrações Contábeis requer que a Administração use de julgamento na determinação e registro de estimativas contábeis. Ao determinar estas estimativas levam-se em consideração experiências de eventos passados e correntes, pressupostos relativos a eventos futuros e outros fatores objetivos e subjetivos. Os principais itens de Balanço sujeitos a essas estimativas e premissas são:

- Ajustes a valores de mercado dos ativos classificados em títulos para negociação: conforme informação de precificação disponibilizada através do agente custodiante.
- Investimentos imobiliários: reavaliados periodicamente, por consultoria contratada conforme legislação em vigor.
- Contingências: as probabilidades de êxito e valores econômicos são informadas pelos consultores jurídicos.
- Provisões matemáticas: calculadas atuarialmente por profissional responsável pelos Planos.

A liquidação das transações envolvendo essas estimativas poderá resultar em valores divergentes dos registrados nas Demonstrações Contábeis, devido às imprecisões inerentes ao processo de sua determinação. A administração revisa as estimativas e premissas periodicamente.

f) Impostos

I. Imposto de Renda

- Em 29 de dezembro de 2004 foi sancionada a Lei nº 11.053, que revogou a Medida Provisória nº 2.222, de 04 de setembro de 2001, e introduziu alterações no sistema de tributação dos planos de benefícios de caráter previdenciário. Conforme previsto no artigo 5º dessa Lei, a partir de 01 de janeiro de 2005, ficaram dispensados a retenção na fonte e o pagamento em separado do imposto de renda sobre os rendimentos e ganhos auferidos nas aplicações de recursos das provisões, reservas técnicas e fundos de planos de benefícios de entidade de previdência complementar.
- Em 5 de abril de 2013 foi editada a IN nº 1.343 e suas alterações, que determina que as Entidades Fechadas de Previdência Complementar estão desobrigadas de reter o IRRF sobre os pagamentos a título de complementação de aposentadoria, resgates e rateio de patrimônio, correspondente às contribuições efetuadas exclusivamente pelo beneficiário, no período de 1º de janeiro de 1989 a 31 de dezembro de 1995.

II. PIS e COFINS

São as contribuições calculadas às alíquotas de 0,65% para o PIS e 4% para a COFINS, sobre as receitas administrativas (receita bruta excluída, entre outros, dos rendimentos auferidos nas aplicações financeiras destinadas a pagamentos de benefícios de aposentadoria, pensão, pecúlio e de resgate).

g) Registro das Adições, Deduções, Receitas, Despesas, Rendimentos Positivos e Deduções/Variações Negativas

As Adições e Deduções da Gestão Previdencial, Receitas e Despesas da Gestão Administrativa e as Rendimentos Positivos e Deduções/Variações Negativas do Fluxo de Investimento são escrituradas pelo regime contábil de competência, exceto as contribuições de autopatrocinados que são registradas pelo regime de caixa.

As Rendimentos Positivos de dividendos, bonificações e juros sobre capital próprio recebidos em dinheiro, decorrentes de investimentos em ações, são reconhecidas após a publicação da decisão da Assembleia Geral dos Acionistas das empresas investidas.

NOTA 4 – CUSTEIO ADMINISTRATIVO

Representa o valor líquido das importâncias à gestão administrativa para cobertura dos gastos com a Gestão Previdencial e de Investimentos dos respectivos planos de benefícios.

O custeio administrativo tem origem nas seguintes fontes:

- **Gestão Previdencial:** são contabilizadas na Gestão Administrativa – Gestão Previdencial, sendo que os custos comuns são rateados do tamanho do patrimônio de cada plano/perfil de investimentos, e custeadas através do fundo administrativo, por transferência de rentabilidade dos Investimentos e taxas administrativas de empréstimos, conforme orçamento aprovado pelo Conselho Deliberativo da Entidade;

NOTA 5 – ATIVO REALIZÁVEL

a) Gestão Previdencial

Plano	2022				Total	2021
	Operações Contratadas ¹	Contribuição Patrocinadora ²	Outros Recursos a Receber ³	Depósitos Judiciais ⁴		
Aposentadoria	-	18	2.003	810	2.831	4.975
GE Aviation	1.168	-	1	-	1.168	860
GE Energia	-	-	305	18	323	853
Total	1.168	18	2.309	828	4.322	6.688

¹ Refere-se ao contrato de dívidas com Patrocinador e destina-se a amortização de equacionamento de déficit, cujo compromisso está firmado entre a Patrocinadora GE Celma Ltda e a GEBSAPrev, conforme prevê o Regulamento do Plano GE Aviation, que durante o ano de 2022 equivale ao valor R\$ 1.168 mil (2021 - R\$ 853 mil), cujo detalhamento sobre a composição da referida dívida e movimentação realizada em 2022 está reportado na Nota Explicativa nº 10 b. O valor da amortização ocorrida em 2022 foi de R\$ 148 mil.

² A GEBSAPrev possui garantia com a patrocinadora GE Celma Ltda de 100% do valor registrado, conforme carta de fiança nº 180213121.

³ Diferenças de contribuições das patrocinadoras recebidas a menor ref. 12/2022.

⁴ Refere-se aos valores de transferências entre perfis (movimentações de empréstimos, utilização e reversão de Fundo Previdencial) que são liquidadas no mês subsequente.

⁵ Refere-se a valores de depósitos judiciais dos saldos de reservas de participantes das Patrocinadoras que se retiraram do plano.

a) Plano BD

	Valores em R\$ Mil	
	PATROCINADORA GE CELMA LTDA	
REALIZÁVEL - OPERAÇÕES CONTRATADAS EQUACIONAMENTO DE DÉFICIT DESDE 2012, 2019 e 2020	2022	2021
A - Saldo Inicial do Contrato	853	853
1. (+) Remuneração (Juros+CM)	112	-
2. (-) Amortização	-	148
2. (+) Acréscimo / (-) Redução do Valor contratado	351	-
B - Saldo Final do Contrato Chesf [A+1+2+3]	1.168	853
Prazo de Amortização em anos	(2012 - 7,95anos, 2019 - 12anos e 2020 - 13anos)	
Valor das Parcelas de Amortização	Valor mínimo de R\$ 157 (R\$ 107 -2012, R\$ 28 - 2019 e R\$ 22 - 2020)	
Vencimento das parcelas de amortização	31/12/2035	
Atualização do valor contratado	Correção pelo Índice INPC	



b) Gestão Administrativa

Plano	2022				Total	2021
	Contribuições para Custeio ¹	Outros Recursos a Receber ²	Despesa Antecipada ³	Outros Realizáveis ⁴		
Aviation	2	-	-	1	3	3
Aposentadoria	12	25	4	199	240	621
GE Energia	-	-	-	3	3	62
Total	14	25	4	203	246	686

¹Refere-se a contribuições de patrocinadores e participantes.

²Refere-se a custos de depósitos judiciais a serem devolvidos pelos patrocinadores.

³Refere-se a despesas antecipadas que serão liquidadas nos meses seguintes.

⁴Refere-se aos valores de transferência entre perfis que são liquidadas no mês seguinte.

NOTA 6 – INVESTIMENTOS

a) Composição dos Investimentos

A Administração, através da Política de Investimentos, que é revisada e aprovada anualmente pelo Conselho Deliberativo com horizonte de 5 anos, determina diretrizes para direcionamento da aplicação dos recursos garantidores das Provisões Matemáticas, bem como para classificação de Títulos e Valores Mobiliários. A Entidade mantém contrato com o Banco Itaú, pessoa jurídica credenciada na Comissão de Valores Mobiliários, para atuar como agente custodiante e como responsável pelo fluxo de pagamentos e recebimentos, no tocante às operações de renda fixa, investimentos estruturados e de renda variável.

Plano	2022			2021
	Titulos Públicos	Fundos de investimentos	Total	
Aposentadoria	7.213	1.738.515	1.745.728	1.612.781
Aviation	4.266	1.347	5.613	5.400
GE Energia	-	285.396	285.396	272.795
PGA Aviation	-	174	174	156
PGA Aposentadoria	-	3.226	3.226	2.907
PGA GE Energia	-	500	500	2
Total	11.479	2.029.158	2.040.637	1.894.041

Plano	Titulos Publicos	
	2022	2021
Aposentadoria	7.213	8.199
Aviation	4.266	5.277
Total	11.479	13.476

PLANO DE APOSENTADORIA	Quantidade	Categoria		Vencimento		Valor Contábil		
		Mantidos até o Vencimento	Natureza	De 1 até 5 anos	Acima de 5 anos	2022	2021	
Marcação a vencimento	1.770	7.213		85	7.128	Valor de Mercado	Custo Atualizado	Custo Atualizado
Notas do Tesouro Nacional - Série B	1.770	7.213	Pública	85	7.128	3.750	7.213	8.199
Total	1.770	7.213		85	7.128	3.750	7.213	8.199

PLANO AVIATION	Quantidade	Categoria		Vencimento		Valor Contábil		
		Mantidos até o Vencimento	Natureza	De 1 até 5 anos	Acima de 5 anos	2022	2021	
Marcação a vencimento	1.024	4.266		424	3.842	Valor de Mercado	Custo Atualizado	Custo Atualizado
Notas do Tesouro Nacional - Série B	1.024	4.266	Pública	424	3.842	2.094	4.266	5.277
Total	1.024	4.266		424	3.842	2.094	4.266	5.277

A GEBSAPrev possui a intenção e a capacidade financeira de manter esses títulos até o vencimento.

Plano	Empréstimos	
	2022	2021
Aposentadoria	12.522	12.161
GE Energia	2.841	2.825
Total	15.363	14.986

A GEBSAPrev investe em Fundos Exclusivos, cuja denominação está atrelada a nomes de cores, que trazem relação com o próprio nível de risco. Esses Fundos Exclusivos estão marcados à mercado, por sua vez, compram outros Fundos classificados como abertos. Abaixo apresentamos o detalhamento dos Fundos:

FUNDOS EXCLUSIVOS	GEBSA - PREV	PGA	AVIATION	GE ENERGIA	TOTAL
Azul (*)	660.694	3.901	1.347	94.987	760.929
Amarelo (*)	562.615	-	-	94.323	656.938
Laranja (*)	204.868	-	-	39.835	244.703
Vermelho (*)	310.337	-	-	56.251	366.588
TOTAL	1.738.514	3.901	1.347	285.396	2.029.158

(*) Azul - Baixo Risco, Amarelo - Médio Risco, Laranja - Estruturado, Vermelho- Renda Variável

Os fundos estão classificados nas categorias de títulos para negociação.



Descrição	Plano de Aposentadoria GE Aviation			
	2022		2021	
	Valor de Mercado	Valor de Contábil	Valor de Mercado	Valor de Contábil
Fundos de Investimento	1.347	1.347	279	279
Renda Fixa	1.347	1.347	279	279
FAIRFIELD FI RF CP	622	622	158	158
SPARTA TOP FIC RF CP LP	269	269	68	68
ICATU VANGUARDA FI RENDA FIXA CRÉDITO PRIVADO LP	57	57	14	14
ITAÚ CUSTÓDIA CAIXA FI RENDA FIXA CURTO PRAZO	102	102	7	7
BB INSTITUCIONAL FI RENDA FIXA	129	129	-	-
AZ QUEST LUCE FIC RENDA FIXA CRÉDITO PRIVADO LP	57	57	-	-
IB INSTITUTIONAL ACTIVE FIX FI MULTIMERCADO	111	111	32	32
Total	1.347	1.347	279	279

Descrição	Plano de Aposentadoria GEBSA-PREV			
	2022		2021	
	Valor de Mercado	Valor de Contábil	Valor de Mercado	Valor de Contábil
Fundos de Investimento	1.738.514	1.738.514	1.604.582	1.604.582
Renda Fixa	1.029.106	1.029.106	808.183	808.183
AZ QUEST LUCE FIC RF CRÉDITO PRIVADO LP	27.742	27.742	-	-
JGP C FIC FIC CP LP	-	-	98.823	98.823
ICATU VANGUARDA FI RENDA FIXA CRÉDITO PRIVADO LP	-	-	24.864	24.864
ICATU VANGUARDA INFLAÇÃO FI RENDA FIXA CRÉDITO PRIV	-	-	8.612	8.612
SPARTA TOP FIC FI CP	4.938	4.938	4.412	4.412
ARX VINSON FI RF CP	21.903	21.903	18.818	18.818
ITAÚ CUSTÓDIA CAIXA FI RF CP	93.930	93.930	13.760	13.760
BB IMA-B 5 FIC RENDA FIXA PREVIDENCIÁRIO LP	17.412	17.412	-	-
BB INSTITUCIONAL FI RENDA FIXA	63.261	63.261	-	-
BB IRF-M TÍTULOS PÚBLICOS FI RENDA FIXA PREVIDENCIÁR	13.016	13.016	-	-
BB MULT NORDEA IE FI	-	-	7.761	7.761
BAHIA AM MARAU ESTRU FICFIM	-	-	9.011	9.011
PACIFICO INCOME FIC RENDA FIXA LP	-	-	29.929	29.929
FAIRFIELD FI RENDA FIXA CRÉDITO PRIVADO	305.272	305.272	272.586	272.586
GALAPAGOS ALBATROZ FI RENDA FIXA LP	17.752	17.752	-	-
SPARTA TOP FIC RENDA FIXA CRÉDITO PRIVADO LP	131.736	131.736	116.912	116.912
WESTERN ASSET IMA-B 5 ATIVO FI RENDA FIXA	30.610	30.610	36.042	36.042
ICATU VANGUARDA INFLAÇÃO LONGA FI RENDA FIXA LP	27.872	27.872	33.862	33.862
ICATU VANGUARDA INFLAÇÃO FI RENDA FIXA CRÉDITO PRIV	9.758	9.758	-	-
ICATU VANGUARDA INFLAÇÃO LONGA FI RENDA FIXA LP	26.482	26.482	-	-
ITAÚ INSTITUCIONAL ALOCAÇÃO DINÂMICA FIC RF	9.165	9.165	27.749	27.749
WESTERN ASSET ATIVO FI RENDA FIXA	-	-	25.091	25.091
QUASAR ADVANTAGE FI RF CP LP	40.013	40.013	34.553	34.553
AF INVEST GERAES FI RENDA FIXA CRÉDITO PRIVADO	-	-	-	-
DLM PREMIUM 30 FI RENDA FIXA CRÉDITO PRIVADO LP	-	-	-	-
JGP CORPORATE 90 FIC RENDA FIXA CRÉDITO PRIVADO LP	115.099	115.099	-	-
VINCI IMOBILIÁRIO II FI RENDA FIXA CRÉDITO PRIVADO	29.168	29.168	20.519	20.519
BRADESCO IPCA CLOSED FUND CREDIT I FI RF CP	8.583	8.583	9.303	9.303
ITAÚ INSTITUCIONAIS LEGEND FIC RENDA FIXA LP	7.774	7.774	6.911	6.911
ITAÚ INSTITUCIONAL IMA-B 5 FIC RENDA FIXA I	17.799	17.799	-	-
KINEA IPCA ABSOLUTO FIC RENDA FIXA	9.821	9.821	8.665	8.665

Ações	279.140	279.140	320.632	320.632
VINCI MOSAICO INSTITUCIONAL FI AÇÕES	8.647	8.647	9.051	9.051
VINCI GEBSA FIA PREV	-	-	-	-
NEO NAVITAS FIC FIA	19.107	19.107	20.502	20.502
BOGARI VALUE FIC FIA	24.202	24.202	39.981	39.981
MOAT CAPITAL FIA	22.132	22.132	25.932	25.932
LEBLON II FICFIA	15.390	15.390	22.981	22.981
OCEANA SELECT 30 FIA	13.672	13.672	11.058	11.058
CONSTÂNCIA FUNDAMENTO FI AÇÕES	30.442	30.442	29.749	29.749
NAVI INSTITUCIONAL FIC AÇÕES	32.454	32.454	30.418	30.418
GUEPARDO INST FIC AÇÕES	32.980	32.980	31.363	31.363
GUEPARDO DOCTOR FI AÇÕES	2.851	2.851	-	-
ALASKA BLACK INST FI AÇÕES	15.078	15.078	13.261	13.261
EQUITAS SELECTION INSTITUCIONAL FIC AÇÕES	-	-	5.037	5.037
INOVE FI AÇÕES	7.198	7.198	8.460	8.460
GTI HAIFA FI AÇÕES	14.459	14.459	13.576	13.576
ABSOLUTO PARTNERS INSTITUCIONAL FIC AÇÕES	-	-	21.919	21.919
CONSTELLATION INSTITUCIONAL FIC AÇÕES	11.983	11.983	14.009	14.009
RUNNER PIPE FI AÇÕES	19.909	19.909	14.993	14.993
LIS VALUE FI AÇÕES	8.636	8.636	8.342	8.342

Multimercado	371.734	371.734	355.103	355.103
KAPITALO KAPPAFINFIQ	21.994	21.994	19.101	19.101
APEX EQUITY HEDGE FIM	-	-	11.695	11.695
BV ATUARIAL FI MULTIMERCADO CRÉDITO PRIVADO	57.216	57.216	51.883	51.883
VISTA MULTIESTRATÉGIA FIC MULTIMERCADO	6.094	6.094	5.321	5.321
SPX NIMITZ ESTRUTURADO FIC FFIM	29.938	29.938	24.919	24.919
SPX SEAHAWK FIC RENDA FIXA CRÉDITO PRIVADO LP	5.741	5.741	-	-
ABSOLUTE ALPHA GLOBAL FICFI MM	22.050	22.050	20.114	20.114
ITAÚ HEDGE FI MULTIMERCADO	19.635	19.635	18.009	18.009
CLARITAS LONG SHORT FIC MULTIMERCADO	9.393	9.393	8.379	8.379
OCCAM RETORNO ABSOLUTO FIC MULTIMERCADO	5.700	5.700	5.163	5.163
ABSOLUTE VERTEX II FIC MULTIMERCADO	8.402	8.402	6.910	6.910
CANVAS VECTOR FIC MULTIMERCADO	5.554	5.554	10.345	10.345
VERSA LONG BIASED FI MULTIMERCADO	3.407	3.407	5.838	5.838
GIANT ZARATHUSTRA II FIC MULTIMERCADO	9.985	9.985	9.273	9.273
VINLAND MACRO FIC MULTIMERCADO	16.342	16.342	13.760	13.760
SPARTA DINÂMICO FIC MULTIMERCADO	10.028	10.028	8.955	8.955
VINCI CRÉDITO MULTIESTRATÉGIA FI MM CP	13.233	13.233	12.132	12.132
IB INSTITUTIONAL ACTIVE FIX FI MULTIMERCADO	63.942	63.942	71.135	71.135
VINCI MULTIESTRATÉGIA FIM	15.060	15.060	13.237	13.237
VINCI VALOREM FI M	20.160	20.160	18.021	18.021
VOKIN GBV ACONCÁGUA FIC AÇÕES	14.125	14.125	10.389	10.389
KINEA PRIVATE EQUITY IV INSTIT II MULTIESTRATÉGIA FIP	11.394	11.394	10.524	10.524
KINEA PRIVATE EQUITY V INSTIT II MULTIESTRATÉGIA FIP	2.341	2.341	-	-

Exterior	51.772	51.772	113.238	113.238
WESTERN ASSET MACRO OPPORTUNITIES IE FI MM	-	-	14.938	14.938
BB AÇÕES NORDEA GLOBAL CLIMATE AND ENVIRONMENT IE	8.399	8.399	52.849	52.849
BB NORDEA ALPHA 15 HEDGE INVEST NO EX FIC MULT LP	8.406	8.406	-	-
BRADESCO YIELD EXPLORER INVEST NO EX FI RF C.P	10.337	10.337	-	-
PIMCO INCOME FIM IE	11.286	11.286	19.722	19.722
JGP SEL PR 3 FIMCPIE	8.837	8.837	11.642	11.642
YIELD EXPLORE FIM IE	-	-	9.569	9.569
JPMORGAN GLOBAL MACRO OPPORT M. INVEST EX FI MULT	4.507	4.507	4.518	4.518

Participações	6.762	6.762	7.426	7.426
STRATUS SCP III BRASIL MULTIESTRATÉGIA FIP	6.762	6.762	7.426	7.426

Total	1.738.514	1.738.514	1.604.582	1.604.582
--------------	------------------	------------------	------------------	------------------



Descrição	Plano de Aposentadoria GE ENERGIA			
	2022		2021	
	Valor de Mercado	Valor de Contábil	Valor de Mercado	Valor de Contábil
Fundos de Investimento	285.396	285.396	272.797	272.797
Renda Fixa	158.245	158.245	125.964	125.964
FAIRFIELD FI RENDA FIXA CRÉDITO PRIVADO	43.889	43.889	36.139	36.139
SPARTA TOP INFLAÇÃO FIC RENDA FIXA CRÉDITO PRIVADO	828	828	839	839
SPARTA TOP FIC RENDA FIXA CRÉDITO PRIVADO LP	18.940	18.940	15.500	15.500
AZ QUEST LUCE FIC RENDA FIXA CRÉDITO PRIVADO LP	3.988	3.988	-	-
BB IMA-B 5 FIC RENDA FIXA PREVIDENCIÁRIO LP	2.919	2.919	-	-
BB INSTITUCIONAL FI RENDA FIXA	9.095	9.095	-	-
BB IRF-M TÍTULOS PÚBLICOS FI RENDA FIXA PREVIDENCIÁRIO	2.182	2.182	-	-
GALAPAGOS ALBATROZ FI RENDA FIXA LP	2.976	2.976	-	-
QUASAR ADV FI CP LP	-	-	6.571	6.571
ICATU VANGUARDA FI RENDA FIXA CRÉDITO PRIVADO LP	4.007	4.007	3.296	3.296
ICATU VANGUARDA INFLAÇÃO FI RF CRÉDITO PRIVADO LP	1.636	1.636	1.638	1.638
KINEA IPCA ABSOLUTO FIC RENDA FIXA	1.646	1.646	1.648	1.648
PACIFICO INCOME FIC RENDA FIXA LP	-	-	5.692	5.692
ITAÚ INSTITUCIONAL IMA-B 5 FIC RENDA FIXA I	2.984	2.984	-	-
JGP CORPORATE FIC RENDA FIXA CRÉDITO PRIVADO LP	19.296	19.296	18.795	18.795
WESTERN ASSET IMA-B 5 ATIVO FI RENDA FIXA	-	-	6.855	6.855
ICATU VANGUARDA INFLAÇÃO LONGA FI RENDA FIXA LP	4.440	4.440	6.440	6.440
ITAÚ INSTITUCIONAL ALOCAÇÃO DINÂMICA FIC RENDA FIXA	1.537	1.537	5.278	5.278
WESTERN ASSET ATIVO FI RENDA FIXA	5.132	5.132	4.772	4.772
QUASAR ADVANTAGE FI RENDA FIXA CRÉDITO PRIVADO LP	6.708	6.708	-	-
ARX VINSON FIC RENDA FIXA CRÉDITO PRIVADO	3.672	3.672	3.579	3.579
VINCI IMOBILIÁRIO II FI RENDA FIXA CRÉDITO PRIVADO	4.890	4.890	3.903	3.903
BRADESCO IPCA CLOSED FUND CREDIT I FI RF CP	1.439	1.439	1.769	1.769
ITAÚ INSTITUCIONAIS LEGEND FIC RENDA FIXA LP	1.303	1.303	1.314	1.314
ITAÚ CUSTÓDIA CAIXA FI RENDA FIXA CURTO PRAZO	14.738	14.738	1.936	1.936
Ações	53.157	53.157	62.423	62.423
INOVE FI AÇÕES	1.305	1.305	1.553	1.553
BOGARI VALUE FIC AÇÕES	4.387	4.387	7.340	7.340
NEO NAVITAS FIC AÇÕES	3.463	3.463	3.764	3.764
CONSTÂNCIA FUNDAMENTO FI AÇÕES	5.518	5.518	5.461	5.461
NAVI INSTITUCIONAL FIC AÇÕES	5.883	5.883	5.584	5.584
LEBLON AÇÕES II FIC AÇÕES	2.790	2.790	4.219	4.219
MOAT CAPITAL FIC AÇÕES	4.012	4.012	4.761	4.761
OCEANA SELECTION 30 FIC AÇÕES	2.478	2.478	2.030	2.030
VINCI MOSAICO FI AÇÕES	1.567	1.567	1.662	1.662
GUEPARDO DOCTOR FI AÇÕES	5.978	5.978	5.758	5.758
GUEPARDO INSTITUCIONAL FIC AÇÕES	517	517	-	-
ALASKA BLACK INSTITUCIONAL FI AÇÕES	2.733	2.733	2.434	2.434
BAHIA AM VALUATION FIC AÇÕES	-	-	1.654	1.654
EQUITAS SELECTION INSTITUCIONAL FIC AÇÕES	-	-	925	925
GTI HAIFA FI AÇÕES	2.621	2.621	2.492	2.492
ABSOLUTO PARTNERS INSTITUCIONAL FIC AÇÕES	-	-	4.024	4.024
CONSTELLATION INSTITUCIONAL FIC AÇÕES	2.172	2.172	2.572	2.572
RUNNER PIPE FI AÇÕES	3.609	3.609	2.752	2.752
LIS VALUE FI AÇÕES	1.565	1.565	1.531	1.531
VOKIN GBV ACONCÁGUA FIC AÇÕES	2.560	2.560	1.907	1.907

Descrição	Plano de Aposentadoria GE ENERGIA			
	2022		2021	
	Valor de Mercado	Valor de Contábil	Valor de Mercado	Valor de Contábil
Multimercado	61.215	61.215	58.520	58.520
ITAÚ HEDGE MULTIMERCADO - FI	3.818	3.818	3.237	3.237
BV ATUARIAL FI MULTIMERCADO CRÉDITO PRIVADO	9.592	9.592	9.868	9.868
IB INSTITUTIONAL ACTIVE FIX FI MULTIMERCADO	9.414	9.414	10.365	10.365
VINCI MULTISTRATÉGIA FI MULTIMERCADO	2.525	2.525	2.518	2.518
VINCI VALOREM FI MULTIMERCADO	3.380	3.380	3.427	3.427
SPX NIMITZ ESTRUTURADO FIC MULTIMERCADO	5.821	5.821	4.479	4.479
SPX SEAHAWK FIC RENDA FIXA CRÉDITO PRIVADO LP	962	962	-	-
ABSOLUTE ALPHA GLOBAL FIC MULTIMERCADO	4.287	4.287	3.616	3.616
ITAÚ HEDGE PLUS FIC MULTIMERCADO	-	-	-	-
KAPITALO KAPPA FIN FIC MULTIMERCADO	4.277	4.277	3.434	3.434
APEX EQUITY HEDGE FI MULTIMERCADO	-	-	2.102	2.102
CLARITAS LONG SHORT FIC MULTIMERCADO	1.826	1.826	1.506	1.506
OCCAM RETORNO ABSOLUTO FIC MULTIMERCADO	1.108	1.108	928	928
ABSOLUTE VERTEX II FIC MULTIMERCADO	1.634	1.634	1.242	1.242
CANVAS VECTOR FIC MULTIMERCADO	1.080	1.080	1.860	1.860
VERSA LONG BIASED FI MULTIMERCADO	662	662	1.049	1.049
GIANT ZARATHUSTRA II FIC MULTIMERCADO	1.942	1.942	1.667	1.667
VINLAND MACRO FIC MULTIMERCADO	3.178	3.178	2.474	2.474
SPARTA DINÂMICO FIC MULTIMERCADO	1.950	1.950	1.610	1.610
VINCI CRÉDITO MULTISTRATÉGIA FI MULT CP	2.573	2.573	2.181	2.181
VISTA MULTISTRATÉGIA FIC MULTIMERCADO	1.185	1.185	957	957
Exterior	8.794	8.794	22.663	22.663
WA MACRO OPP FIM IE	-	-	2.841	2.841
JPMORGAN GLOBAL MACRO OPPORTUNITIES MASTER INVE	756	756	859	859
BB NORDEA ALPHA 15 HEDGE INVESTMENT EX FIC MULTI LI	1.409	1.409	1.476	1.476
BB NORDEA GLOBAL CLIMATE AND ENVIRONMENT INVESTIM	1.522	1.522	9.702	9.702
JGP SELECT PREMIUM INVEST EXTERIOR FI MULT CP	1.482	1.482	2.214	2.214
PIMCO INCOME INVESTIMENTO NO EXTERIOR FI MULT	1.892	1.892	3.751	3.751
BRADESCO YIELD EXPLORER INVESTMENT EX FI RF CP	1.733	1.733	1.820	1.820
Participações	3.986	3.986	3.227	3.227
KINEA PRIVATE EQUITY IV INSTITUCIONAL II MULTISTRATÉG	2.215	2.215	1.892	1.892
KINEA PRIVATE EQUITY V INSTITUCIONAL II MULTISTRATÉG	455	455	-	-
STRATUS SCP III BRASIL MULTISTRATÉGIA FIP	1.315	1.315	1.335	1.335
Total	285.396	285.396	272.797	272.797

Descrição	Plano de Aposentadoria GE ENERGIA			
	2022		2021	
	Valor de Mercado	Valor de Contábil	Valor de Mercado	Valor de Contábil
Fundos de Investimento	3.900	3.900	2.907	2.907
Renda Fixa	3.900	3.900	2.907	2.907
FAIRFIELD FI RF CP	1.802	1.802	1.647	1.647
SPARTA TOP FIC RF CP LP	776	776	707	707
ICATU VANGUARDA FI RENDA FIXA CRÉDITO PRIVADO LP	165	165	150	150
ITAÚ CUSTÓDIA CAIXA FI RENDA FIXA CURTO PRAZO	296	296	71	71
BB INSTITUCIONAL FI RENDA FIXA	374	374	-	-
AZ QUEST LUCE FIC RENDA FIXA CRÉDITO PRIVADO LP	164	164	-	-
IB INSTITUTIONAL ACTIVE FIX FI MULTIMERCADO	323	323	332	332
Total	3.900	3.900	2.907	2.907



c) Empréstimo

Em 31 de dezembro de 2022 e 2021, a carteira de empréstimo é assim demonstrada:

Plano	Saldo	(PCLD)	2022	2021
Aposentadoria	12.601	(79)	12.522	12.161
GE Energia	2.840	-	2.840	2.825
Total	15.441	(79)	15.362	14.986

d) Metodologia e critérios para avaliação de risco

Risco de Mercado

O controle de risco de mercado é realizado via Value-at-Risk (VaR) por estratégia/fundo exclusivo exceto Renda Variável, e para todos os perfis de investimentos. Para a estratégia/fundo exclusivo Renda Variável/Fundo Vermelho, é utilizado o Benchmark Value-at-Risk (B-VaR).

O modelo para ambos é paramétrico, ou seja, a metodologia leva em consideração somente os movimentos normais de mercado, não assumindo nenhuma hipótese sobre a distribuição de probabilidades a priori, e o intervalo de confiança para o cálculo do VaR e B-VaR será de 95%, com horizonte de tempo de 21 dias úteis. Nesta metodologia, o modelo considera que em 95% das amostras o valor de risco encontrado contém o valor verdadeiro da média amostral.

Risco de Crédito

O risco de crédito dos investimentos será avaliado com base em estudos e análises produzidos por gestores exclusivos de crédito, pela GEBSAPrev ou contratados junto a prestadores de serviço.

Após prévia análise, o acompanhamento do risco de crédito pela GEBSAPrev ou contratados utilizará os ratings atribuídos por agência classificadora de risco de crédito atuante no Brasil em escala local. Os ativos serão enquadrados em duas categorias:

- Grau de investimento: títulos com notas iguais ou superiores aos limites estabelecidos;
- Grau especulativo: títulos com notas inferiores aos limites estabelecidos.

Os títulos emitidos por instituição financeira e não financeira são avaliados pelo rating do emissor e os FIDC's pelo rating de emissão. Os títulos emitidos por instituições não financeiras podem ser analisados pelo rating de emissão ou do emissor. No caso de apresentarem notas distintas entre estas duas classificações, será considerado, para fins de enquadramento, o pior rating.

Posteriormente, é preciso verificar se o papel possui rating por uma das agências elegíveis e se a nota é, de acordo com a escala da agência, igual ou superior à classificação mínima apresentada na tabela a seguir.

ATING MÍNIMO PARA CLASSIFICAÇÃO COMO GRAU DE INVESTIMENTO (POR MODALIDADE DE APLICAÇÃO) – ESCALA BRASILEIRA			
Agência de Classificação de Risco	Emissões Bancárias	Emissões Corporativas	Crédito Estruturado
	Longo Prazo	Longo Prazo	Longo Prazo
Fitch Ratings	A-(bra)	A-(bra)	A-(bra)
Moody's	A3.br	A3.br	A3.br
Standard & Poor's	brA-	brA-	brA-

Os investimentos que possuírem rating igual ou superior às notas indicadas na tabela serão enquadrados na categoria grau de investimento, desde que observadas as seguintes condições:

- Caso duas agências elegíveis classifiquem o mesmo papel, será considerado, para fins de enquadramento, o pior rating;
- O enquadramento dos títulos será feito com base no rating vigente na data da verificação da aderência das aplicações à política de investimento;
- Caso haja análise de rating da emissão e do emissor será considerado prioritariamente a avaliação da emissão;
- Os depósitos a prazo com garantia especial adquiridos a partir da vigência deste documento devem respeitar a escala de ratings descrita acima;
- Os títulos que não possuem rating pelas agências elegíveis (ou que tenham classificação inferior às que constam na tabela) devem ser enquadrados na categoria grau especulativo.

EXPOSIÇÃO AO CRÉDITO

O controle da exposição a crédito privado é feito através do percentual de recursos alocados em títulos privados, considerada a categoria de risco dos papéis. O controle do risco de crédito deve ser feito em relação aos recursos garantidores, de acordo com os seguintes limites:

CATEGORIA DE RISCO	Limite
Grau de investimento + Grau especulativo	60%
Grau especulativo	5%

O limite para títulos classificados na categoria grau especulativo visa a comportar eventuais rebaixamentos de ratings de papéis já integrantes da carteira consolidada de investimentos, papéis que já se enquadram nesta categoria e eventuais ativos presentes em fundos de investimentos condominiais (mandato não discricionário). Nesse sentido, o limite acima previsto não deve ser entendido, em nenhuma hipótese, como aval para aquisição de títulos que se enquadrem na categoria "grau especulativo" por parte dos gestores exclusivos de fundos ou em carteiras.

Liquidez

O risco de liquidez será administrado por meio do controle da liquidez dos fundos investimentos em comparação com o volume exigido para pagamento dos resgates e aposentadorias dos planos.

Risco Operacional

Como Risco Operacional é "a possibilidade de ocorrência de perdas resultantes de falha, deficiência ou inadequação de processos internos, pessoas e sistemas, ou de eventos externos", a gestão será decorrente de ações que garantam a adoção de normas e procedimentos de controles internos, alinhados com a legislação aplicável."

Risco Legal

O risco legal está relacionado a não conformidade com normativos internos e externos, podendo gerar perdas financeiras procedentes de autuações, processos judiciais ou eventuais questionamentos.

O controle dos riscos dessa natureza, que incidem sobre atividades e investimentos, será feito por meio: Da elaboração mensal de relatórios de compliance que permitam verificar a aderência dos investimentos às diretrizes da legislação em vigor e à política de investimento;

Da elaboração mensal do demonstrativo de investimentos no site da PREVIC;

Da utilização de pareceres jurídicos para contratos com terceiros, quando necessário.



Risco Sistemico

O risco sistêmico se caracteriza pela possibilidade de que o sistema financeiro seja contaminado por eventos pontuais, como a falência de um banco ou de uma empresa. Apesar da dificuldade de gerenciamento deste risco, ele não deve ser relevado. É importante que ele seja considerado em cenários, premissas e hipóteses para análise e desenvolvimento de mecanismos de antecipação de ações aos eventos de risco.

Cenário de Stress

A avaliação dos investimentos em análises de stress passa pela definição de cenários de stress, que consideram mudanças bruscas em variáveis importantes para o apreamento dos ativos, como taxas de juros e preços de determinados ativos, ocasionadas muitas vezes pelo risco sistêmico. Embora as projeções considerem as variações históricas dos indicadores, os cenários de stress não precisam apresentar relação com o passado, uma vez que buscam simular futuras variações adversas. Para o monitoramento do valor de stress da carteira, serão utilizados cenários definidos pela B3 S.A (Brasil, Bolsa, Balcão).

Para tentar reduzir a suscetibilidade dos investimentos a esse risco, a alocação dos recursos deve levar em consideração os aspectos referentes à diversificação de setores e emissores, bem como a diversificação de gestores externos de investimento, visando a mitigar a possibilidade de inoperância desses prestadores de serviço em um evento de crise.

NOTA 7 – EXIGÍVEL OPERACIONAL

a) Gestão Previdencial

Plano	2022				2021
	Benefícios ¹	Retenções sobre Folha de Benefícios ²	Outras Exigibilidades ³	Total	
Aviation	-	6	1	7	5
Aposentadoria	5	858	1.546	2.409	2.055
Ge Energia	-	157	216	373	390
Total	5	1.021	1.763	2.789	2.450

¹Refere-se a benefícios que serão liquidadas no mês seguinte

²Refere-se a retenções de imposto de renda que serão liquidadas no mês seguinte

³Refere-se aos valores de transferência entre perfis e contribuições a maior que foram liquidadas no mês seguinte

b) Gestão Administrativa

Plano	2022				2021
	Contas a Pagar ¹	Retenções a Recolher ²	Tributos a Recolher ³	Outras Exigibilidades ⁴	
Aviation	-	-	-	1	3
Aposentadoria	127	10	14	738	4.590
GE Energia	21	2	3	100	445
Total	148	12	17	839	5.038

¹Refere-se a despesas com fornecedores que foram liquidadas no mês seguinte

²Refere-se a retenções de imposto sobre notas fiscais de fornecedores que foram liquidadas no mês seguinte

³Refere-se a retenção de tributos de pis e cofins

⁴Refere-se aos valores de transferência entre perfis e contribuições a maior que foram liquidadas no mês seguinte

c) Investimentos

Plano	2022				2021
	Empréstimos ¹	Empréstimos (IOF) ²	Taxa de Administração a Repassar ³	Retenções de Tributos a Recolher ⁴	
Aviation	-	-	2	-	2
Aposentadoria	27	4	17	1	44
Ge Energia	-	1	10	1	12
Total	27	5	29	2	58

¹Refere-se ao pagamento de empréstimos que foram liquidadas no mês seguinte

²Refere-se a retenção de IOF sobre empréstimo que foram liquidadas no mês seguinte

³Refere-se taxa de administração que foram liquidadas no mês seguinte

⁴Refere-se a retenção de tributos sobre taxa de administração que foram liquidadas no mês seguinte

NOTA 8 – EXIGÍVEL CONTINGENCIAL

a) Gestão Previdencial

Plano	2022		2021
	Provisão ¹	Total	
Aposentadoria	810	810	553
Total	810	810	553

¹Refere-se aos valores de depósitos judiciais dos saldos de reservas de Participantes de Patrocinadores que se retiraram do plano

Os valores constantes nessa rubrica referem-se a provisão relativas aos depósitos judiciais relacionados a reserva de Participantes não localizados em processos de retirada de patrocínio, sendo referente as patrocinadoras ABB Industrial Connections and Solutions Produtos, SUEZ – Tecnologias Soluções para tratamento, Wabtec Brasil Fabricação e Manutenção de Equipamentos e Emerson Automation Solutions Intelligent Platforms. Os valores foram depositados em juízo para garantia do direito desses participantes.

Conforme relatório disponibilizado pela consultoria jurídica contratada, a entidade recebeu uma decisão desfavorável relativa ao requerimento de benefício de pensão por morte registrado na 7ª Câmara Cível de Embargos de Declaração na Apelação Cível nº 0025056-11.2020.8.19.0202, onde a autora requereu o recebimento de 100% do benefício de pensão por morte. A autora alega que o regulamento vigente na data do requerimento da aposentadoria do ex-participante teria uma regra diferente no que tange a concessão do benefício de pensão por morte em comparação ao regulamento vigente na data do seu falecimento, onde apresenta um benefício de 60%. Desta forma, o processo foi classificado com probabilidade de perda provável no valor de R\$ 43, sendo que o valor será provisionado em março de 2023, visto que já existe reserva constituída em Benefícios a Conceder das Provisões Matemáticas que garantem o valor requerido.

NOTA 9 – PROVISÕES MATEMÁTICAS

- a) As provisões matemáticas foram calculadas por atuários, cujos pareceres evidenciam o cumprimento às normas atuariais pertinentes, considerando-se as características peculiares do Estatuto e dos Regulamentos dos planos de benefícios e incluem os compromissos correspondentes aos participantes que já adquiriram direitos, os quais podem ou não ter sido requerido, e o direito aos participantes que ainda não os adquiriram.

As provisões matemáticas apresentam a seguinte divisão:



I. Provisões de benefícios concedidos – Corresponde ao montante necessário para cobertura dos compromissos futuros do Plano para com os participantes que se encontram em gozo de benefício (aposentadorias e pensões).

II. Provisões de benefícios a conceder – Corresponde ao montante necessário para cobertura dos compromissos futuros do Plano para com os participantes ainda não elegíveis aos benefícios.

III. Provisões matemáticas a constituir – Corresponde ao valor atual do déficit equacionado a ser quitado pelo patrocinador, através de contribuições extraordinárias conforme contrato firmado.

b) Premissas e Hipóteses Atuariais

As premissas adotadas na avaliação atuarial anual são aquelas consideradas como aderentes à massa de participantes, conforme estudos de aderência elaborados por consultoria atuarial externa e independente.

Os cálculos das provisões matemáticas de 2022 e 2021 consideraram as seguintes premissas e hipóteses atuariais e econômicas:

HIPÓTESE	2022			2021		
	Aviation	Aposentadoria	Ge Energia	Aviation	Aposentadoria	Ge Energia
Taxa real anual de juros	4,47% a.a	4,80% a.a	-	4,47% a.a	4,93% a.a	-
Indexador do Plano (Reajuste dos Benefícios)	INPC (IBGE)	INPC (IBGE)	-	INPC (IBGE)	INPC (IBGE)	-
Projeção de crescimento real de salário	-	2,50 a.a.	-	-	2,50 a.a.	-
Projeção de crescimento real dos benefícios do plano	-	0,00% a.a.	-	-	0,00% a.a.	-
Fator de determinação do valor real ao longo do tempo	-	100%	-	-	100%	-
- Salários	-	-	-	-	-	-
- Benefícios do plano	98,32%	98,32%	-	98,61%	98,61%	-
Tábua de mortalidade geral*	AT-2000	AT-2000	-	AT-2000	AT-2000	AT-2000
Tábua de mortalidade de inválidos	Não Aplicável	IAPB-57	-	Não Aplicável	IAPB-57	IAPB-57
		Light Fraca Suavizada em 80%	-	Light Fraca Suavizada em 70%	-	-
Tábua de entrada em invalidez	Não Aplicável	-	-	Não Aplicável	-	-
Tábua de desligamento	-	6,67% a.a	-	-	6,67% a.a	-
Probabilidade de aposentadoria	Não Aplicável	100% na data de elegibilidade à aposentadoria antecipada	-	-	100% na data de elegibilidade à aposentadoria antecipada	-
Probabilidade de opção pelos Institutos	-	-	-	-	50% Resgate 44% SPD 2% Portabilidade 4% Autopatrocinado	-
Composição familiar - Benefício Concedidos	Família Real	Família Real	-	Composição Informada	Conjuge Informado	-

Para o Plano de Aposentadoria GEBSA Prev, a premissa atual de Taxa de Juros Real Anual do plano está dentro do intervalo estabelecido pelos limites legais da Resolução CNPC Nº 30/2018. Observa-se, ainda, que a premissa atual se encontra 0,53 pontos percentuais acima da expectativa de retorno dos ativos, que equivale a TMR do Ativo de 5,33% apurada, sendo o Plano capaz de honrar com o seu passivo.

Para o Plano de Aposentadoria GE Aviation, a premissa atual de Taxa de Juros Real Anual do plano está dentro do intervalo estabelecido pelos limites legais da Resolução CNPC nº 30/2018. A premissa atual se encontra 0,49 pontos percentuais acima da expectativa de retorno dos ativos, que equivale a TMR do Ativo de 4,94% apurada, sendo o Plano capaz de honrar com o seu passivo.

Para o Plano de Aposentadoria GE ENERGIA, considerando os limites estabelecidos na já mencionada Resolução CNPC nº 30/2018, bem como os resultados do estudo técnico realizado, entendemos como adequada a determinação da taxa de juros real anual no limite superior da referida norma, de 4,86% a.a.

c) Evolução

Descrição	2021	Constituição / (Reversão) Líquida	2022
Benefícios Concedidos	394.792	30.156	424.948
Aviation	7.214	1.079	8.293
Aposentadoria	314.476	32.488	346.964
GE Energia	73.102	(3.411)	69.691
Benefícios a Conceder	1.505.260	110.759	1.616.019
Aposentadoria	1.303.709	94.767	1.398.476
GE Energia	201.551	15.992	217.543
(-) Provisões Matemáticas a Constituir	(338)	338	-
(-) Déficit Equacionado	(338)	338	-
Aviation	(338)	338	-
Total	1.899.714	141.253	2.040.967

NOTA 10 – EQUILÍBRIO TÉCNICO

a) Apuração do Resultado do Exercício

Apresentamos a seguir os resultados acumulados obtidos pela Entidade em 31 de dezembro e a respectiva variação no exercício:

Plano	2021	Superávit / (Déficit) do Exercício	2022
Aviation	(598)	(908)	(1.506)
Aposentadoria	590	(569)	21
Total	(8)	(1.477)	(1.485)

b) Equilíbrio Técnico Ajustado

Em conformidade com a Instrução PREVIC nº 33, de 23 de outubro de 2020, para fins de destinação de superávit ou equacionamento de déficit deverá ser considerado o equilíbrio técnico ajustado que é produto do Equilíbrio Técnico contábil acrescido do ajuste negativo (no caso de superávit) e do ajuste positivo ou negativo (no caso de déficit)



A seguir apresentamos o equilíbrio dos planos:

Descrição	Aviation	Aposentadoria
Saldo de Provisões Matemáticas (a)¹	8.293	1.745.440
Cálculo do limete de Déficit Técnico Acumulado		
Duração do Passivo do Plano deduzido de 4 pontos (b)	5	4
Limite do Déficit Técnico Acumulado que deve permanecer (a*b)	386	77.934
Cálculo do limite de Superávit Técnico Acumulado		
Duração do Passivo do Plano acrescido de 10 postos (b)	-	18
Limite do Superávit Técnico Acumulado que deve permanecer (a*b)	-	1.686
Limite do Superávit Técnico calculado em 25% das PM (a * 25%)	-	2.283
Limite da Reserva de Contingência (menor valor entre os limites)	-	1.686
Equilíbrio Técnico Ajustado		
a) Equilíbrio Técnico Contábil	█ (1.506)	21
b) (+/-) Ajuste de Precificação	█ 423	184
c) (+/-) Equilíbrio Técnico Ajustado (= a + b)	█ (1.083)	205

(¹) Provisões Matemáticas da parcela relativa a modalidade benefício definido

O Plano de Benefícios GE Aviation sofreu Déficit Técnico Ajustado na ordem de R\$ 1.083 (um e oitenta e três mil reais). Este valor é superior ao limite de Déficit Técnico permitido pela legislação em vigor, calculado em R\$ 386 (trezentos e oitenta e oito mil). Portanto, se faz necessária a implementação de novo Plano de Equacionamento do déficit equacionado ajustado, no montante de R\$ 697 mil até o final do exercício subsequente.

Adicionalmente, deverão ser mantidos o Plano de Equacionamento, referente a 2012, cujo o prazo remanescente é de 7,95 anos, com saldo devedor de R\$ 703 (setecentos e três mil reais), sendo a parcela anual atualizada para R\$ 107 (cento e sete mil reais), equivalente a 17,10% da folha anual de benefícios, o Plano de Equacionamento de 2019, com o prazo remanescente de 12 anos e saldo devedor de R\$ 249 (duzentos e quarenta e nove mil reais), sendo a parcela anual atualizada para R\$ 28 (vinte e oito mil reais), equivalente a 4,44% da folha anual de benefícios e o Plano de Equacionamento de 2020, com o prazo remanescente de 13 anos e saldo devedor de R\$ 215 (duzentos e quinze mil reais), sendo a parcela anual atualizada para R\$ 22 (vinte e dois mil reais), equivalente a 3,55% da folha anual de benefícios.

Composição do Ajuste de Precificação

Tipo	Taxa de Aquisição % a.a.	Vencimento	Quantidade	Valor Contábil 2022	Valor Ajustado 2022	Ajuste
Plano Aviation						
NTN-B	5,65%	15/08/2030	590	2.461	2.637	176
NTN-B	5,73%	15/08/2040	200	841	963	122
NTN-B	6,00%	15/08/2040	24	98	115	17
NTN-B	6,00%	15/08/2026	72	294	308	14
NTN-B	6,14%	15/05/2023	21	85	85	0
NTN-B	6,07%	15/08/2026	11	45	47	2
NTN-B	5,85%	15/08/2050	106	442	534	92
Total						423

Tipo	Taxa de Aquisição % a.a.	Vencimento	Quantidade	Valor Contábil 2022	Valor Ajustado 2022	Ajuste
Plano Aposentadoria						
NTN-B	6,03	15/08/2030	537	2.200	2.354	154
NTN-B	6,04	15/05/2035	69	85	85	-
NTN-B	6,14	15/05/2023	21	278	308	30
Total						184

NOTA 11 – FUNDOS

- a) **Fundos Previdenciais** – Composto pelas parcelas de contribuição das patrocinadoras que não foram utilizadas para o pagamento de benefícios em função das condições de elegibilidade e tipo de benefício pago ao participante no momento de seu desligamento. Os valores serão utilizados pelas Patrocinadoras para efetuar as contribuições/aportes em nome dos Participantes, conforme estabelecido no regulamento do plano.
- b) **Fundos Administrativos** – Correspondente à diferença entre as receitas e despesas administrativas, acrescida do retorno dos investimentos.
- c) **Fundos dos Investimentos** – Os seguros dos empréstimos estão sendo destinados a constituição de um fundo de investimentos.
- d) **Outros Fundos Previdenciais previstos em Nota Técnica Atuarial:** corresponde a constituição de recursos oriundos de retirada de patrocínio inerentes às patrocinadoras retirantes. Na data base de 31 de dezembro de 2022, o Fundo Previdencial montante em R\$ 8.424 (oito milhões quatrocentos e vinte e quatro mil reais).

Descrição	2021	Remuneração	Constituição	(Utilização)	2022
Fundos Previdenciais	4.741	-	12.127	(4.549)	12.319
Reversão de Saldo por Exigência Regulamentar	3.000	-	5.444	-	3.895
Plano de Aposentadoria GEBSA-PREV	2.270	-	4.512	(3.691)	3.091
Plano de Aposentadoria GE Energia	730	-	932	(858)	804
Outros Previstos em Nota Técnica Atuarial	1.741	-	6.683	-	8.424
Plano de Aposentadoria GEBSA-PREV	1.741	-	6.683	-	8.424
Fundos Administrativos	4.077	-	121	-	4.198
Plano GE Aviation	155	-	19	-	174
Plano de Aposentadoria GEBSA-PREV	3.574	-	(61)	-	3.513
Plano de Aposentadoria GE Energia	348	-	163	-	511
Fundos dos Investimentos	475	-	156	-	631
Plano de Aposentadoria GEBSA-PREV	424	-	131	-	555
Plano de Aposentadoria GE Energia	51	-	25	-	76
Total	9.293	-	12.404	(4.549)	17.148

No ano de 2022 a GEBSAPrev utilizou o montante de R\$ 4.549 relativo ao Fundo Previdencial para cobertura de contribuições das Patrocinadoras GEBSAPrev e GE Energia.

NOTA 12 – PARTES RELACIONADAS

As partes relacionadas da Entidade podem ser assim consideradas: os Participantes, as Patrocinadoras e seus administradores, compostos pelos Membros do Conselho Deliberativo e Diretoria Executiva, assim como pelos membros do Conselho Fiscal da Entidade, cujas atribuições e responsabilidades estão definidas no Estatuto Social da Entidade.



Nos exercícios findos em 31 de dezembro de 2022 e 2021, não houve operações com as partes relacionadas acima, além das operações já divulgadas anteriormente (contribuições de participantes e patrocinadoras, empréstimos a participantes e pagamentos de benefícios).

NOTA 13 – COMPOSIÇÃO DAS ELIMINAÇÕES NA CONSOLIDAÇÃO DAS DEMONSTRAÇÕES CONTÁBEIS

A consolidação segue as normas estabelecidas pela Resolução CNPC nº 43, de 06 de agosto de 2021, e pela Instrução Previc nº 31 de agosto de 2020 (revogada pela Resolução PREVIC nº 18 de 22 de dezembro de 2022), e representa os saldos do Plano de Benefícios e do Plano de Gestão Administrativa.

As contas passíveis de ajustes e eliminações, “Participação no Plano de Gestão Administrativa e Participação no Fundo Administrativo PGA”, sempre que aplicável.

Descrição	2022	2021
Participação no Plano de Gestão Administrativa	4.198	4.077
Plano GE Aviation	174	155
Plano GEBSA-PREV	3.513	3.574
Plano Ge Energia	511	348
Participação no Fundo Administrativa PGA	4.198	4.077
Plano GE Aviation	174	155
Plano GEBSA-PREV	3.513	3.574
Plano Ge Energia	511	348

NOTA 14 – COMPOSIÇÃO DO GRUPO DE CONTAS “OUTROS”

Descrição	Aposentadoria	Aviation	GE Energia
1. CUSTEIO DA GESTÃO ADMINISTRATIVA	3.397	48	744
1.1. RECEITAS	3.027	28	696
Custeio Administrativo da Gestão Previdencial	15	28	-
Custeio Administrativo dos Investimentos	2.989	-	692
Taxa de Administração de Empréstimos e Financiamentos	23	-	4
Resultado Positivo Líquido dos Investimentos	370	20	48

NOTA 15 – INFORMAÇÕES COMPLEMENTARES

Em 24 de agosto de 2020 foi publicada a Instrução Previc nº 31, de 20 de agosto de 2020 (revogada pela Resolução PREVIC nº 18 de 22 de dezembro de 2022), que estrutura o plano de contas padrão das entidades fechadas de previdência complementar, instruindo a função e funcionamento das contas contábeis, implementa o envio das Informações Extracontábeis – que complementa as informações relativas à débitos técnicos e investimentos das EFPC mensalmente, e estabelece as normas para os procedimentos contábeis, a forma, o meio e a periodicidade de envio das demonstrações contábeis.

A Instrução Normativa entrou em vigor em 1º de janeiro de 2021, e dentre as principais alterações em relação às normas vigentes até esta data, traz o que segue:

- Alteração na estrutura do plano de contas contábil, incluindo novas rubricas e novas contas contábeis para melhor evidenciar a posição patrimonial da entidade e prover ainda mais transparência ao usuário da informação;
- Simplificação nas aberturas nas despesas administrativas, e novo procedimento quanto ao registro das despesas relacionadas diretamente aos ativos investidos (como serviços de custódia e controladoria das carteiras de investimentos, taxas de administração de investimentos, entre outros), que passarão a ser registradas no grupo de Investimentos do plano de benefícios, sendo deduzidas diretamente do rendimento dos investimentos, e não mais passando pelo Plano de Gestão Administrativa;
- Maior detalhamento na classificação dos ativos investidos, no qual a entidade passará a registrar seus investimentos conforme sua composição para melhor alinhamento com a Resolução CMN nº 4.994 de 24 de março de 2022;
- Alteração nos percentuais aplicados para fins de constituição de provisão para perda sobre os valores dos créditos vencidos e vincendos do ativo, mantendo a entidade mais próxima da probabilidade de realização destes ativos;
- Alteração na metodologia de atualização dos depósitos judiciais, passando a ser reconhecida somente por ocasião do levantamento dos valores, a favor da EFPC, mediante a autorização judicial;
- A avaliação e reavaliação de imóveis passará a ser realizada no mínimo anualmente, não mais a cada três anos, até que seja liquidado/vendido. Desta forma, caso a entidade possua Imóveis, deverá providenciar a reavaliação a partir de 2021.

Em 22 de junho de 2021 foi publicada a Instrução Normativa Previc nº 40 (revogada pela Resolução PREVIC nº 18 de 22 de dezembro de 2022) que alterou o prazo de envio das informações extracontábeis (Revogando a Instrução Normativa Previc nº 37 de fevereiro de 2021 e parágrafo 2º do artigo 32 da Instrução Previc nº 31 de agosto de 2020).

Em 03 de agosto de 2021, foi publicada a Instrução Previc nº 41 que estabelece procedimentos para habilitação de dirigentes das entidades fechadas de previdência complementar.

Em 27 de agosto de 2021, foi publicado a Resolução CNPC nº 42 que trata do Instrumento Contratual de Dívida entre Patrocinadores e Entidades (revoga Resolução CGPC nº 17 de junho de 1996), que estabelece regras para o contrato de confissão de dívida firmado entre Patrocinadores e Entidades Fechadas de Previdência Complementar (EFPC).

Em 11 de outubro de 2021, foi publicada a Instrução Previc nº 42 (revogada pela Resolução PREVIC nº 18 de 22 de dezembro de 2022) que dispõe sobre os critérios de constituição de provisão de perda associados ao risco de crédito (com vigência a partir de janeiro de 2023).

Em 23 de novembro de 2021, foi publicada a Instrução Previc nº 44 que altera a Instrução Previc nº 31 de agosto de 2020 no que tange o envio do RCCI (Relatório Circunstanciado sobre Controles Internos) com prazo de 31 de maio do exercício social subsequente.

Em 03 de maio de 2022, foi publicada a Resolução nº 10, que dispõe sobre os procedimentos para o requerimento de licenciamento e a operacionalização de transferência de gerenciamento de planos de benefícios de caráter previdenciário.



Em 29 de junho de 2022, foi publicada a resolução CNPC nº 55 que dispõe sobre as condições e os procedimentos a serem adotados pelas entidades fechadas de previdência complementar, em caráter de excepcionalidade, para o equacionamento de déficits relativos ao exercício de 2021.

Em 13 de julho de 2022, foi publicada a Instrução Normativa Previc nº 45 que dispõe sobre os procedimentos, os documentos e as informações necessárias para a instrução de requerimentos submetidos à diretoria de licenciamento da superintendência nacional de previdência complementar.

Em 16 de agosto de 2022, foi publicada a Resolução Previc nº 12, que dispõe sobre os procedimentos de transferência ou qualquer outra forma de troca de ativos entre planos administrados por uma mesma entidade fechada de previdência complementar, decorrentes da implementação do registro, no Cadastro Nacional de Pessoa Jurídica, dos planos de benefícios, nos termos da Resolução CNPC nº 46, de 1º de outubro de 2021, e na forma do § 4º do art. 36 da Resolução CMN nº 4.994, de 24 de março de 2022".

Em 20 de setembro de 2022, foi publicada a Resolução Previc nº 15 que dispõe sobre o requerimento de licenciamento e a operacionalização da retirada de patrocínio e da rescisão unilateral de convênio de adesão, no âmbito do regime de previdência complementar operado pelas entidades fechadas de previdência complementar

Em 18 de outubro de 2022, foi publicado o Ato Declaratório Executivo COCAD nº 4 que dispõe sobre a inscrição no CNPJ dos Planos de Benefícios de Previdência Complementar Fechada regulados pela Previc. A secretaria da receita federal disponibilizou a consulta da inscrição do CNPJ para os planos de benefícios das entidades fechadas de previdência complementar (EFPC). A partir da publicação do Ato Declaratório os planos já estão inscritos no Cadastro Nacional de Pessoas Jurídicas (CNPJ). Com isso, as entidades já podem consultar o número do registro para cada plano de benefícios.

Em 16 de novembro de 2022, foi publicada a Resolução Previc nº 17, que dispõe sobre instruções complementares, referente a CNPC 50, para a disponibilização, pelas Entidades Fechadas de Previdência Complementar, dos institutos do benefício proporcional diferido, da portabilidade, do resgate e do autopatrocínio. Fica revogada a instrução normativa SPC nº 5 de 09 de dezembro de 2003.

Em 6 de dezembro de 2022, foi publicada a Instrução Normativa RFB nº 2.119, que dispõe sobre o Cadastro Nacional da Pessoa Jurídica no âmbito da Secretaria Especial da Receita Federal do Brasil. Consolida a legislação do CNPJ e considera à Previc como unidade cadastradora dos planos de benefícios administradas pela EFPC.

Em 12 de dezembro de 2022, foi publicada a Resolução Conjunta nº 1 que dispõe sobre as regras de portabilidade de recursos entre planos de benefícios administrados por entidades abertas de previdência complementar e por entidades fechadas de previdência complementar.

16. OUTRAS INFORMAÇÕES

A Superintendência Nacional de Previdência Complementar – PREVIC, Conselho Nacional de Previdência Complementar – CNPC e o Conselho Federal de Contabilidade - CFC publicaram normas com procedimentos contábeis para as Entidades Fechadas de Previdência Complementar – EFPC para vigorar a partir de janeiro de 2023, cabendo ressaltar as seguintes matérias:

I - Resolução PREVIC nº 18 de 22 de dezembro de 2022 que dispõe sobre os procedimentos contábeis, o plano contábil padrão, a função e o funcionamento das contas e a forma, o meio e a periodicidade de envio das demonstrações contábeis das entidades fechadas de previdência complementar e revoga a Instrução Previc nº 31, de 20 de agosto de 2020, a Instrução Normativa Previc nº 40, de 22 de junho de 2021, a Instrução Normativa Previc nº 42, de 11 de outubro de 2021 e a Instrução Normativa nº 44, de 23 de novembro de 2021.

Em 23 de março de 2023 foi publicado no Diário Oficial da União a Resolução Previc nº 21 de março de 2023 que revoga a instrução supracitada.

II – A ITG 2001 de 15 de dezembro de 2022 dá nova redação para as Entidade Fechada de Previdência Complementar e revoga a Resolução do Conselho Federal de Contabilidade nº 1.272 de 22 de janeiro de 2010.

III - Resolução PREVIC nº 20, de 22 de dezembro de 2022 que dispõe sobre os procedimentos relativos ao recolhimento da Taxa de Fiscalização e Controle da Previdência Complementar (Tafic), da multa prevista no regime disciplinar aplicável às entidades fechadas de previdência complementar e da cobrança administrativa de competência da Previc.

IV – Resolução PREVIC nº 12, de 16 de agosto de 2022 que dispõe sobre os procedimentos de transferência ou qualquer outra forma de troca de ativos entre planos administrados por uma mesma entidade fechada de previdência complementar, decorrentes da implementação do registro, no Cadastro Nacional de Pessoa Jurídica, dos planos de benefícios, nos termos da Resolução CNPC nº 46, de 1º de outubro de 2021, e na forma do § 4º do art. 36 da Resolução CMN nº 4.994, de 24 de março de 2022. Em 22 de dezembro de 2022, foi publicada a Resolução Previc nº 19 que altera a referida resolução, com relação ao artigo 14, que definiu o prazo máximo de 30 de junho de 2023 para a implantação dos procedimentos para o CNPJ por plano.

Agenor Vasques da Silva
Diretor Superintendente

Celia Aparecida de Almeida
Contadora - CRC: 1SP 206.004/O-6



Investimentos

Resumo da Política de Investimentos
e Resumo do Demonstrativo
de Investimentos por Planos

*Documentos originais



RESUMO DA POLÍTICA DE INVESTIMENTOS 2022

Plano de Aposentadoria GEBSAPrev

POLÍTICA DE INVESTIMENTOS

Sintetiza os objetivos e metodologia na alocação dos recursos de cada um dos planos administrados pela Entidade, em consonância com o disposto nas Resoluções do Conselho Monetário Nacional (CMN) e do Conselho Nacional de Previdência Complementar (CNPC). O documento, elaborado anualmente pela Diretoria Executiva e aprovada pelo Conselho Deliberativo, é um instrumento de gestão fundamental para administração dos recursos dos Planos de Benefícios

Informações da Entidade				
Plano de Benefícios:	1993.0034-11 - Plano de Aposentadoria GEBSAPrev			Exercício: 2022
Taxa Mínima Atuarial / Índice de Referência				
Indexador por Plano/Segmento - Período de Referência: 01/2022 a 12/2022				
	Plano/Segmento	Percentual Indexador	Indexador	Taxa de Juros %aa
1	RENDA FIXA	110%	CDI	0,00%
2	RENDA VARIÁVEL	100%	IBO	0,00%
3	ESTRUTURADOS	100%	IHFA	0,00%
4	IMOBILIARIO	110%	CDI	0,00%
5	OPERAÇÕES COM PARTICIPANTES	140%	CDI	0,00%
6	EXTERIOR	140%	CDI	0,00%
Documentação/Responsáveis				
Documentação				
Nº da Ata:	null		Data:	
Alçadas				
Período	Nome	Cargo		
01/01/2022 a 31/12/2022	Karina Close D Angelo de Carvalho	Administrador Responsável pelo Plano de Benefícios		
01/01/2022 a 31/12/2022	Flavio Rubião Silva Moraes	Administrador Responsável pela Gestão de Risco:		
01/01/2022 a 31/12/2022	Agenor Vasques Silva	Administrador Estatutário Tecnicamente Qualificado		
Controle de Risco				
Risco de Mercado	Risco de Liquidez	Risco de Contraparte		
Risco Legal	Risco Operacional	Outros		
Realiza o apreçamento de ativos financeiros:	SIM	Dispõe de Manual:	NÃO	
Possui modelo proprietário de risco:	SIM	Dispõe de Manual:	NÃO	
Realiza Estudos de ALM:			NÃO	
Observações				
Alocação dos Recursos				
Período de Referência: 01/2022 a 12/2022				
Segmento	Mínimo %	Máximo %	Alvo %	
RENDA FIXA	0%	100%	63,28%	
RENDA VARIÁVEL	0%	70%	17,42%	
INVESTIMENTOS ESTRUTURADOS	0%	20%	11,07%	
INVESTIMENTOS EXTERIOR	0%	10%	6,83%	
IMOBILIARIO	0%	2%	0,65%	
OPERAÇÕES COM PARTICIPANTES	0%	15%	0,74%	
A EFPC observa os princípios de responsabilidade socioambiental?				SIM
Utiliza derivativos?				SIM
Avaliação prévia dos riscos envolvidos?				SIM
Existência de sistemas de controles internos?				SIM
Observações				



Perfis de Investimento				
O plano possui Perfis de Investimentos?				SIM
PERFIL	SEGMENTO	MÍNIMO%	MÁXIMO%	ALVO%
SUPER CONSERVADOR	RENTA FIXA	0%	100%	90,40%
SUPER CONSERVADOR	EMPRESTIMOS E FINANCIAMENTOS	0%	0%	0%
SUPER CONSERVADOR	INVESTIMENTOS ESTRUTURADOS	0%	0%	0%
SUPER CONSERVADOR	IMOBILIARIO	0%	2%	0,02%
SUPER CONSERVADOR	EMPRESTIMOS E FINANCIAMENTOS	0%	15,00%	9,58%
SUPER CONSERVADOR	INVESTIMENTOS NO EXTERIOR	0%	0%	0%
CONSERVADOR	RENTA FIXA	0%	100%	81,67%
CONSERVADOR	RENTA VARIÁVEL	0%	22,00%	5%
CONSERVADOR	INVESTIMENTOS ESTRUTURADOS	0%	20,00%	6,50%
CONSERVADOR	INVESTIMENTOS NO EXTERIOR	0%	10,00%	5,00%
CONSERVADOR	IMOBILIARIO	0%	2,00%	0,61%
CONSERVADOR	EMPRESTIMOS E FINANCIAMENTOS	0%	15,00%	1,22%
MODERADO	RENTA FIXA	0%	100%	62,98%
MODERADO	RENTA VARIÁVEL	0%	36%	17%
MODERADO	INVESTIMENTOS ESTRUTURADOS	0%	20,00%	12%
MODERADO	INVESTIMENTOS NO EXTERIOR	0%	10,00%	7%
MODERADO	IMOBILIARIO	0%	2%	0,74%
MODERADO	EMPRESTIMOS E FINANCIAMENTOS	0%	15%	0,28%
AGRESSIVO	RENTA FIXA	0%	100%	45,09%
AGRESSIVO	RENTA VARIÁVEL	0%	70%	30%
AGRESSIVO	INVESTIMENTOS ESTRUTURADOS	0%	20%	15%
AGRESSIVO	INVESTIMENTOS NO EXTERIOR	0%	10%	9,00%
AGRESSIVO	IMOBILIARIO	0%	2%	0,72%
AGRESSIVO	EMPRESTIMOS E FINANCIAMENTOS	0%	15%	0,19%
SUPER AGRESSIVO	RENTA FIXA	0%	100%	31,47%
SUPER AGRESSIVO	RENTA VARIÁVEL	0%	66,75%	43,00%
SUPER AGRESSIVO	INVESTIMENTOS ESTRUTURADOS	0%	20%	15,00%
SUPER AGRESSIVO	INVESTIMENTOS NO EXTERIOR	0%	10%	10,00%
SUPER AGRESSIVO	IMOBILIARIO	0%	2%	0,40%
SUPER AGRESSIVO	EMPRESTIMOS E FINANCIAMENTOS	0%	15%	0,13%
RENTA VITALÍCIA	RENTA FIXA	0%	100%	100,00%
RENTA VITALÍCIA	RENTA VARIÁVEL	0%	70,00%	0,00%
RENTA VITALÍCIA	INVESTIMENTOS ESTRUTURADOS	0%	20%	0,00%
RENTA VITALÍCIA	INVESTIMENTOS NO EXTERIOR	0%	10%	0,00%
RENTA VITALÍCIA	IMOBILIARIO	0%	2%	0,00%
RENTA VITALÍCIA	EMPRESTIMOS E FINANCIAMENTOS	0%	15%	0,00%

Observações

Alocação por Emissor			
Emissor	Mínimo%	Máximo%	Não Aplica
TESOURO NACIONAL	0%	100%	
INSTITUIÇÃO FINANCEIRA AUTORIZADA A FUNCIONAR PELO BACEN	0%	20%	
DEMAIS EMISSORES	0%	10%	

Observações

Concentração por Emissor

Emissor	Mínimo%	Máximo%	Não Aplica
% do Capital Total de uma mesma Companhia Aberta	25%	25%	
% do Capital Votante de uma mesma Companhia Aberta	25%	25%	
% do PL de uma mesma Instituição Financeira	25%	25%	
% do PL de um FIDC ou FICFIDC	25%	25%	
% do PL de Fundo de Índice de renda fixa ou de ações de Companhia Aberta	25%	25%	
% do PL de um fundo classificado no segmento estruturado	25%	25%	
% do PL de um Fundo Imobiliário (FII) ou FICFII	25%	25%	
% do PL de FI que aplicam em cotas de fundos de índice no exterior, BDRs nível I ou que invistam no máximo 67% em FIs no exterior	25%	25%	
% do Patrimônio Separado de Certificado de Recebíveis com Regime Fiduciário	25%	25%	
% do PL do emissor de debêntures emitidas por sociedade por ações de capital fechado	15%	15%	
% do PL de fundos constituídos no exterior que são investidos por meio de fundos brasileiros que invistam no mínimo 67% em FIs no exterior	15%	15%	
% de uma mesma série de títulos ou valores mobiliários	25%	25%	
Observações			

Concentração por Investimento			
Emissor	Mínimo%	Máximo%	Não Aplica
% DE UMA SÉRIE DE TÍTULOS OU VALORES MOBILIÁRIOS	0%	25%	
% DE UMA MESMA CLASSE OU SÉRIE DE COTAS DE FIDC	0%	25%	
% DE UM MESMO EMPREENDIMENTO IMOBILIÁRIO			x

Observações

Rentabilidade(%)				
Plano/Segmento	2018	2019	2020	2021
PLANO	10,04%	12,75%	6,56%	1,95%
RENTA FIXA	7,46%	6,85%	3,40%	2,78%
RENTA VARIÁVEL	20,02%	30,88%	3,07%	-3,42%
INVESTIMENTOS ESTRUTURADOS	8,12%	24,05%	3,70%	3,01%
INVESTIMENTOS NO EXTERIOR	4,76%	10,30%	27,68%	10,50%
IMÓVEIS	-	-	8,37%	-1,41%
OPERAÇÕES COM PARTICIPANTES	14,82%	11,63%	10,82%	9,01%

Observações



RESUMO DA POLÍTICA DE INVESTIMENTOS 2023

Plano de Aposentadoria GEBSAPrev

Plano: 1993003411-GEBSA PREV

Data de Geração: 24/02/2023 12:38:19

Última Extração de PI: 17/09/2021

Plano de Benefícios

Taxa/Índice: Índice de Referência

Metodologia Rentabilidade	Meta Rentab.	Rentab. Acumulada	Alocação em Ativos da Patroc.
TIR	10,74%	42,18%	10,00

Indexador	Participação	Perc. Indexador	Taxa de Operação
CDI	100,00%	130,00%	0,00%
Total	100,00%		

Rentabilidades:

Ano de Posição	2022	2021	2020	2019	2018
Rentabilidade Anual	6,16%	1,30%	6,56%	12,75%	10,04%

Perfis

Perfil: AGRESS

Taxa/Índice	Meta Rentab.	Rentab. Acumulada
Índice de Referência	14,57%	0,00%

Indexador	Participação	Perc. Indexador	Taxa de Operação
CDI	100,00%	115,00%	0,00%
Total	100,00%		

Rentabilidades:

Ano de Posição	2022	2021	2020	2019	2018
Rentabilidade Anual	0,00%	1,36%	6,45%	20,17%	12,87%

Perfil: CONSER

Taxa/Índice	Meta Rentab.	Rentab. Acumulada
Índice de Referência	13,30%	0,00%

Indexador	Participação	Perc. Indexador	Taxa de Operação
CDI	100,00%	105,00%	0,00%
Total	100,00%		

Rentabilidades:

Ano de Posição	2022	2021	2020	2019	2018
Rentabilidade Anual	0,00%	4,60%	3,01%	9,93%	7,42%

Perfil: MODE

Taxa/Índice	Meta Rentab.	Rentab. Acumulada
Índice de Referência	13,93%	0,00%

Indexador	Participação	Perc. Indexador	Taxa de Operação
CDI	100,00%	110,00%	0,00%
Total	100,00%		

Rentabilidades:

Ano de Posição	2022	2021	2020	2019	2018
Rentabilidade Anual	0,00%	2,86%	5,53%	15,73%	9,68%



Plano: 1993003411-GEBSA PREV

Data de Geração: 24/02/2023 12:38:20

Última Extração de PI: 17/09/2021

Perfil: RVITA

Taxa/Índice	Meta Rentab.	Rentab. Acumulada
Índice de Referência	9,97%	0,00%

Indexador	Participação	Perc. Indexador	Taxa de Operação
ICA	100,00%	100,00%	4,80%
Total	100,00%		

Rentabilidades:

Ano de Posição	2022	2021	2020	2019	2018
Rentabilidade Anual	0,00%	0,00%	1,58%	6,85%	7,46%

Perfil: SUPAGRES

Taxa/Índice	Meta Rentab.	Rentab. Acumulada
Índice de Referência	15,20%	0,00%

Indexador	Participação	Perc. Indexador	Taxa de Operação
CDI	100,00%	120,00%	0,00%
Total	100,00%		

Rentabilidades:

Ano de Posição	2022	2021	2020	2019	2018
Rentabilidade Anual	0,00%	-0,32%	12,23%	0,00%	0,00%

Perfil: SUPCONSER

Taxa/Índice	Meta Rentab.	Rentab. Acumulada
Índice de Referência	12,67%	0,00%

Indexador	Participação	Perc. Indexador	Taxa de Operação
CDI	100,00%	100,00%	0,00%
Total	100,00%		

Rentabilidades:

Ano de Posição	2022	2021	2020	2019	2018
Rentabilidade Anual	0,00%	6,16%	0,95%	5,46%	6,89%

Segmentos

Limites:

Segmento	Limite Mínimo	Previsão de Alocação	Limite Máximo
Plano/Perfil: PLANO DE BENEFÍCIOS			
Estruturado	0,00%	11,99%	20,00%
Exterior	0,00%	2,03%	10,00%
Imobiliário	0,00%	1,25%	5,00%
Operações com Participantes	0,00%	0,76%	15,00%
Renda Fixa	0,00%	71,34%	100,00%
Renda Variável	0,00%	12,63%	70,00%
Plano/Perfil: AGRESS			
Estruturado	0,00%	18,00%	20,00%
Exterior	0,00%	3,00%	10,00%
Imobiliário	0,00%	1,09%	5,00%
Operações com Participantes	0,00%	0,22%	15,00%
Renda Fixa	0,00%	52,69%	100,00%
Renda Variável	0,00%	25,00%	70,00%
Plano/Perfil: CONSER			
Estruturado	0,00%	6,50%	20,00%

Plano: 1993003411-GEBSA PREV

Data de Geração: 24/02/2023 12:38:20

Última Extração de PI: 17/09/2021

Segmento: Imobiliário

Indexador	Participação	Perc. Indexador	Taxa de Operação
CDI	1,25%	110,00%	0,00%
Total	1,25%		

Segmento: Operações com Participantes

Indexador	Participação	Perc. Indexador	Taxa de Operação
CDI	0,76%	140,00%	0,00%
Total	0,76%		

Segmento: Renda Fixa

Indexador	Participação	Perc. Indexador	Taxa de Operação
CDI	71,34%	105,00%	0,00%
Total	71,34%		

Segmento: Renda Variável

Indexador	Participação	Perc. Indexador	Taxa de Operação
IBO	12,63%	100,00%	0,00%
Total	12,63%		

Rentabilidades:

Segmento	Meta Rent.	Rent. Acum.	2022	2021	2020	2019	2018
Plano/Perfil: PLANO DE BENEFÍCIOS							
Estruturado	10,50%	62,75%	13,29%	3,29%	3,70%	24,05%	8,12%
Exterior	13,71%	43,90%	-16,52%	16,84%	27,68%	10,30%	4,76%
Imobiliário	10,83%	13,16%	5,38%	-0,91%	8,37%	0,00%	0,00%
Operações com Participantes	11,90%	77,68%	11,29%	12,40%	10,82%	11,63%	14,82%
Renda Fixa	9,35%	35,57%	9,04%	4,72%	3,40%	6,85%	7,46%
Renda Variável	15,71%	52,54%	8,02%	-12,78%	3,07%	30,88%	20,02%
Plano/Perfil: AGRESS							
Estruturado	10,50%	62,75%	13,29%	3,29%	3,70%	24,05%	8,12%
Exterior	13,71%	43,90%	-16,52%	16,84%	27,68%	10,30%	4,76%
Imobiliário	10,83%	13,16%	5,38%	-0,91%	8,37%	0,00%	0,00%
Operações com Participantes	11,90%	77,68%	11,29%	12,40%	10,82%	11,63%	14,82%
Renda Fixa	9,35%	35,57%	9,04%	4,72%	3,40%	6,85%	7,46%
Renda Variável	15,71%	52,54%	8,02%	-12,78%	3,07%	30,88%	20,02%
Plano/Perfil: CONSER							
Estruturado	10,50%	62,75%	13,29%	3,29%	3,70%	24,05%	8,12%
Exterior	13,71%	43,90%	-16,52%	16,84%	27,68%	10,30%	4,76%
Imobiliário	10,83%	13,16%	5,38%	-0,91%	8,37%	0,00%	0,00%
Operações com Participantes	11,90%	77,68%	11,29%	12,40%	10,82%	11,63%	14,82%
Renda Fixa	9,35%	35,57%	9,04%	4,72%	3,40%	6,85%	7,46%
Renda Variável	15,71%	52,54%	8,02%	-12,78%	3,07%	30,88%	20,02%
Plano/Perfil: MODE							
Estruturado	10,50%	62,75%	13,29%	3,29%	3,70%	24,05%	8,12%
Exterior	13,71%	43,90%	-16,52%	16,84%	27,68%	10,30%	4,76%
Imobiliário	10,83%	13,16%	5,38%	-0,91%	8,37%	0,00%	0,00%
Operações com Participantes	11,90%	77,68%	11,29%	12,40%	10,82%	11,63%	14,82%



Plano: 1993003411-GEBSA PREV

Data de Geração: 24/02/2023 12:38:20

Última Extração de PI: 17/09/2021

Exterior	0,00%	1,50%	10,00%
Imobiliário	0,00%	1,15%	5,00%
Operações com Participantes	0,00%	1,07%	15,00%
Renda Fixa	0,00%	84,77%	100,00%
Renda Variável	0,00%	0,00%	22,00%
Plano/Perfil: MODE			
Estruturado	0,00%	14,00%	20,00%
Exterior	0,00%	2,00%	10,00%
Imobiliário	0,00%	1,57%	5,00%
Operações com Participantes	0,00%	0,31%	15,00%
Renda Fixa	0,00%	67,12%	100,00%
Renda Variável	0,00%	15,00%	36,00%
Plano/Perfil: RVITA			
Estruturado	0,00%	0,00%	0,00%
Exterior	0,00%	0,00%	0,00%
Imobiliário	0,00%	0,00%	5,00%
Operações com Participantes	0,00%	0,00%	15,00%
Renda Fixa	0,00%	100,00%	100,00%
Renda Variável	0,00%	0,00%	0,00%
Plano/Perfil: SUPAGRES			
Estruturado	0,00%	20,00%	20,00%
Exterior	0,00%	5,00%	10,00%
Imobiliário	0,00%	0,73%	5,00%
Operações com Participantes	0,00%	0,14%	15,00%
Renda Fixa	0,00%	39,13%	100,00%
Renda Variável	0,00%	35,00%	70,00%
Plano/Perfil: SUPCONSER			
Estruturado	0,00%	0,00%	0,00%
Exterior	0,00%	0,00%	0,00%
Imobiliário	0,00%	0,11%	5,00%
Operações com Participantes	0,00%	4,19%	15,00%
Renda Fixa	0,00%	95,70%	100,00%
Renda Variável	0,00%	0,00%	0,00%

Indexadores:

Segmento: Estruturado

Indexador	Participação	Perc. Indexador	Taxa de Operação
IHF	11,99%	100,00%	0,00%
Total	11,99%		

Segmento: Exterior

Indexador	Participação	Perc. Indexador	Taxa de Operação
MSW	2,03%	100,00%	0,00%
Total	2,03%		

Plano: 1993003411-GEBSA PREV

Data de Geração: 24/02/2023 12:38:20

Última Extração de PI: 17/09/2021

Renda Fixa	9,35%	35,57%	9,04%	4,72%	3,40%	6,85%	7,46%
Renda Variável	15,71%	52,54%	8,02%	-12,78%	3,07%	30,88%	20,02%
Plano/Perfil: RVITA							
Estruturado	10,50%	62,75%	13,29%	3,29%	3,70%	24,05%	8,12%
Exterior	13,71%	43,90%	-16,52%	16,84%	27,68%	10,30%	4,76%
Imobiliário	10,83%	13,16%	5,38%	-0,91%	8,37%	0,00%	0,00%
Operações com Participantes	11,90%	77,68%	11,29%	12,40%	10,82%	11,63%	14,82%
Renda Fixa	9,35%	35,57%	9,04%	4,72%	3,40%	6,85%	7,46%
Renda Variável	15,71%	52,54%	8,02%	-12,78%	3,07%	30,88%	20,02%
Plano/Perfil: SUPAGRES							
Estruturado	10,50%	62,75%	13,29%	3,29%	3,70%	24,05%	8,12%
Exterior	13,71%	43,90%	-16,52%	16,84%	27,68%	10,30%	4,76%
Imobiliário	10,83%	13,16%	5,38%	-0,91%	8,37%	0,00%	0,00%
Operações com Participantes	11,90%	77,68%	11,29%	12,40%	10,82%	11,63%	14,82%
Renda Fixa	9,35%	35,57%	9,04%	4,72%	3,40%	6,85%	7,46%
Renda Variável	15,71%	52,54%	8,02%	-12,78%	3,07%	30,88%	20,02%
Plano/Perfil: SUPCONSER							
Estruturado	10,50%	62,75%	13,29%	3,29%	3,70%	24,05%	8,12%
Exterior	13,71%	43,90%	-16,52%	16,84%	27,68%	10,30%	4,76%
Imobiliário	10,83%	13,16%	5,38%	-0,91%	8,37%	0,00%	0,00%
Operações com Participantes	11,90%	77,68%	11,29%	12,40%	10,82%	11,63%	14,82%
Renda Fixa	9,35%	35,57%	9,04%	4,72%	3,40%	6,85%	7,46%
Renda Variável	15,71%	52,54%	8,02%	-12,78%	3,07%	30,88%	20,02%

RESUMO DO DEMONSTRATIVO DE INVESTIMENTOS

Plano de Aposentadoria GEBSAPrev

DEMONSTRATIVO DE INVESTIMENTOS

Radiografia das aplicações financeiras dos Planos de Benefícios feitas mensalmente pela Entidade Fechada de Previdência Complementar (EFPC), mas cuja divulgação para Participantes e Assistidos, por mudanças na legislação, passou a ser anual em 2006



Resumo do Demonstrativo de Investimentos - 12/2022

0290-9 - GEBSA-PREV

Plano: 1993003411-GEBSA PREV

Data de Geração: 08/03/2023 11:06:52

Data da Base de Dados: 07/03/2023

Consolidação Contábil	Valor em R\$
Total Demonstrativo de Investimentos:	1.758.854.135,36
Recursos Garantidores sem Exigível Contingencial (Fonte:balancete):	1.758.854.135,38
Diferença:	-0,02
Demonstrativo de Investimentos - Carteira Própria - Total	20.339.593,95
Caixa	652.483,54
Títulos Públicos	7.213.196,79
Títulos Privados	0,00
Ações	0,00
Operações Compromissadas	0,00
Opções	0,00
Contratos a Termo	0,00
Contratos de Futuros	0,00
Contratos de Swap	0,00
Operações com Participantes	12.522.200,15
Imóveis	0,00
Aluguel de Ativos	0,00
Valores a Pagar(-) / Receber(+)	-48.286,53
Outros	0,00
Demonstrativo de Investimentos - Fundos (1º Nível)	1.738.514.541,41
34.867.797/0001-40	660.693.802,35
34.867.805/0001-59	562.615.395,31
34.867.818/0001-28	204.868.361,04
34.867.829/0001-08	310.336.982,71

RESUMO DA POLÍTICA DE INVESTIMENTOS 2022

Plano de Aposentadoria GE Aviation

POLÍTICA DE INVESTIMENTOS

Sintetiza os objetivos e metodologia na alocação dos recursos de cada um dos planos administrados pela Entidade, em consonância com o disposto nas Resoluções do Conselho Monetário Nacional (CMN) e do Conselho Nacional de Previdência Complementar (CNPC). O documento, elaborado anualmente pela Diretoria Executiva e aprovada pelo Conselho Deliberativo, é um instrumento de gestão fundamental para administração dos recursos dos Planos de Benefícios

Informações da Entidade

Plano de Benefícios:	2010.0047-11 - Plano de Aposentadoria Aviation	Exercício: 2022
----------------------	--	-----------------

Taxa Mínima Atuarial / Índice de Referência

Indexador por Plano/Segmento - Período de Referência: 01/2022 a 12/2022				
	Plano/Segmento	Percentual Indexador	Indexador	Taxa de Juros %aa
-	PLANO	100%	INP	4,47%
1	RENDA FIXA	100%	INP	4,47%
2	RENDA VARIÁVEL	-	-	-
3	ESTRUTURADOS	-	-	-
4	IMOBILIARIO	-	-	-
5	OPERAÇÕES COM PARTICIPANTES	-	-	-
6	EXTERIOR	-	-	-

Alçadas

Período	Nome	Cargo
01/01/2022 a 31/12/2022	Karina Close D Angelo de Carvalho	Administrador Responsável pelo Plano de Benefícios
01/01/2022 a 31/12/2022	Flavio Rubião Silva Moraes	Administrador Responsável pela Gestão de Risco:
01/01/2022 a 31/12/2022	Agenor Vasques Silva	Administrador Estatutário Tecnicamente Qualificado

Controle de Risco

Risco de Mercado	Risco de Liquidez	Risco de Contraparte
Risco Legal	Risco Operacional	Outros

Realiza o apreçamento de ativos financeiros:	SIM	Dispõe de Manual:	NÃO
Possui modelo proprietário de risco:	SIM	Dispõe de Manual:	NÃO
Realiza Estudos de ALM:			NÃO

Observações

Alocação dos Recursos

Período de Referência: 01/2022 a 12/2022			
Segmento	Mínimo %	Máximo %	Alvo %
RENDA FIXA	0%	100%	100%
RENDA VARIÁVEL	0%	0%	0%
INVESTIMENTOS ESTRUTURADOS	0%	0%	0%
INVESTIMENTOS EXTERIOR	0%	0%	0%
IMOBILIARIO	0%	2%	0%
OPERAÇÕES COM PARTICIPANTES	0%	15%	0%

A EFPC observa os princípios de responsabilidade socioambiental?	SIM
Utiliza derivativos?	SIM
Avaliação prévia dos riscos envolvidos?	SIM
Existência de sistemas de controles internos?	SIM

Observações



Perfis de Investimento	
O plano possui Perfis de Investimentos?:	NÃO

Observações

Alocação por Emissor			
Emissor	Mínimo%	Máximo%	Não Aplica
TESOURO NACIONAL	0%	100%	
INSTITUIÇÃO FINANCEIRA AUTORIZADA A FUNCIONAR PELO BACEN	0%	20%	
DEMAIS EMISSORES	0%	10%	

Observações

Concentração por Emissor			
Emissor	Mínimo%	Máximo%	Não Aplica

% do Capital Total de uma mesma Companhia Aberta	0%	25%	
% do Capital Votante de uma mesma Companhia Aberta	0%	25%	
% do PL de uma mesma Instituição Financeira	0%	25%	
% do PL de um FIDC ou FICFIDC	0%	25%	
% do PL de Fundo de Índice de renda fixa ou de ações de Companhia Aberta	0%	25%	
% do PL de um fundo classificado no segmento estruturado	0%	25%	
% do PL de um Fundo Imobiliário (FI) ou FICFI	0%	25%	
% do PL de FI que aplicam em cotas de fundos de índice no exterior, BDRs nível I ou que invistam no máximo 67% em FIs no exterior	0%	25%	
% do Patrimônio Separado de Certificado de Recebíveis com Regime Fiduciário	0%	25%	
% do PL do emissor de debêntures emitidas por sociedade por ações de capital fechado	0%	15%	
% do PL de fundos constituídos no exterior que são investidos por meio de fundos brasileiros que invistam no mínimo 67% em FIs no exterior	0%	15%	
% de uma mesma série de títulos ou valores mobiliários	0%	25%	

Observações

Concentração por Investimento			
Emissor	Mínimo%	Máximo%	Não Aplica

% DE UMA SÉRIE DE TÍTULOS OU VALORES MOBILIÁRIOS	0%	25%	
% DE UMA MESMA CLASSE OU SÉRIE DE COTAS DE FIDC	0%	25%	
% DE UM MESMO EMPREENDIMENTO IMOBILIÁRIO			x

Observações

Rentabilidade(%)				
Plano/Segmento	2018	2019	2020	2021

PLANO	6,72%	9,48%	9,43%	11,11%
RENDA FIXA	6,72%	9,48%	9,43%	11,11%

RENDA VARIÁVEL	-	-	-	-
INVESTIMENTOS ESTRUTURADOS	-	-	-	-
INVESTIMENTOS NO EXTERIOR	-	-	-	-
IMÓVEIS	-	-	-	-
OPERAÇÕES COM PARTICIPANTES	-	-	-	-
Observações				



RESUMO DA POLÍTICA DE INVESTIMENTOS 2023

Plano de Aposentadoria GE Aviation

Plano: 2010004711-GE AVIATION

Data de Geração: 24/02/2023 12:38:45

Última Extração de PI: 17/09/2021

Plano de Benefícios

Taxa/Índice: Índice de Referência					
Metodologia Rentabilidade	Meta Rentab.	Rentab. Acumulada	Alocação em Ativos da Patroc.		
TIR	10,94%	61,16%	10,00		
Indexador	Participação	Perc. Indexador	Taxa de Operação		
INP	100,00%	100,00%	4,47%		
Total	100,00%				
Rentabilidades:					
Ano de Posição	2022	2021	2020	2019	2018
Rentabilidade Anual	8,71%	15,95%	9,43%	9,48%	6,72%

Perfis

Não há informações de perfis.

Segmentos

Plano: 2010004711-GE AVIATION

Data de Geração: 24/02/2023 12:38:45

Última Extração de PI: 17/09/2021

Limites:							
Segmento	Limite Mínimo	Previsão de Alocação	Limite Máximo				
Plano/Perfil: PLANO DE BENEFÍCIOS							
Estruturado	0,00%	0,00%	0,00%				
Exterior	0,00%	0,00%	0,00%				
Imobiliário	0,00%	0,00%	5,00%				
Operações com Participantes	0,00%	0,00%	15,00%				
Renda Fixa	0,00%	100,00%	100,00%				
Renda Variável	0,00%	0,00%	0,00%				
Indexadores:							
Segmento: Estruturado							
Indexador	Participação	Perc. Indexador	Taxa de Operação				
Total							
Segmento: Exterior							
Indexador	Participação	Perc. Indexador	Taxa de Operação				
Total							
Segmento: Imobiliário							
Indexador	Participação	Perc. Indexador	Taxa de Operação				
Total							
Segmento: Operações com Participantes							
Indexador	Participação	Perc. Indexador	Taxa de Operação				
Total							
Segmento: Renda Fixa							
Indexador	Participação	Perc. Indexador	Taxa de Operação				
INP	100,00%	100,00%	4,47%				
Total	100,00%						
Segmento: Renda Variável							
Indexador	Participação	Perc. Indexador	Taxa de Operação				
Total							
Rentabilidades:							
Segmento	Meta Rent.	Rent. Acum.	2022	2021	2020	2019	2018
Plano/Perfil: PLANO DE BENEFÍCIOS							
Estruturado	10,50%	0,00%	0,00%	0,00%	0,00%	0,00%	0,00%
Exterior	10,83%	0,00%	0,00%	0,00%	0,00%	0,00%	0,00%
Imobiliário	11,90%	0,00%	0,00%	0,00%	0,00%	0,00%	0,00%
Operações com Participantes	13,71%	0,00%	0,00%	0,00%	0,00%	0,00%	0,00%
Renda Fixa	10,94%	61,16%	8,71%	15,95%	9,43%	9,48%	6,72%
Renda Variável	15,71%	0,00%	0,00%	0,00%	0,00%	0,00%	0,00%



RESUMO DO DEMONSTRATIVO DE INVESTIMENTOS

Plano de Aposentadoria GE Aviation

DEMONSTRATIVO DE INVESTIMENTOS

Radiografia das aplicações financeiras dos Planos de Benefícios feitas mensalmente pela Entidade Fechada de Previdência Complementar (EFPC), mas cuja divulgação para Participantes e Assistidos, por mudanças na legislação, passou a ser anual em 2006



Resumo do Demonstrativo de Investimentos - 12/2022

0290-9 - GEBSA-PREV

Plano: 2010004711-GE AVIATION

Data de Geração: 08/03/2023 11:07:26

Data da Base de Dados: 07/03/2023

Consolidação Contábil	Valor em R\$
Total Demonstrativo de Investimentos:	5.623.833,21
Recursos Garantidores sem Exigível Contingencial (Fonte:balancete):	5.623.833,21
Diferença:	0,00
Demonstrativo de Investimentos - Carteira Própria - Total	4.276.719,94
Caixa	12.730,59
Títulos Públicos	4.265.809,13
Títulos Privados	0,00
Ações	0,00
Operações Compromissadas	0,00
Opções	0,00
Contratos a Termo	0,00
Contratos de Futuros	0,00
Contratos de Swap	0,00
Operações com Participantes	0,00
Imóveis	0,00
Aluguel de Ativos	0,00
Valores a Pagar(-) / Receber(+)	-1.819,78
Outros	0,00
Demonstrativo de Investimentos - Fundos (1º Nível)	1.347.113,27
34.867.797/0001-40	1.347.113,27



RESUMO DA POLÍTICA DE INVESTIMENTOS 2022

Plano de Aposentadoria GE Energia

POLÍTICA DE INVESTIMENTOS

Sintetiza os objetivos e metodologia na alocação dos recursos de cada um dos planos administrados pela Entidade, em consonância com o disposto nas Resoluções do Conselho Monetário Nacional (CMN) e do Conselho Nacional de Previdência Complementar (CNPC). O documento, elaborado anualmente pela Diretoria Executiva e aprovada pelo Conselho Deliberativo, é um instrumento de gestão fundamental para administração dos recursos dos Planos de Benefícios

Informações da Entidade				
Plano de Benefícios:		2016.0004-65 - Plano de Aposentadoria GE Energia		Exercício: 2022
Taxa Mínima Atuarial / Índice de Referência				
Indexador por Plano/Segmento - Período de Referência: 01/2022 a 12/2022				
	Plano/Segmento	Percentual Indexador	Indexador	Taxa de Juros %aa
1	RENDA FIXA	110%	CDI	0,00%
2	RENDA VARIÁVEL	100%	IBO	0,00%
3	ESTRUTURADOS	100%	IHFA	0,00%
4	IMOBILIARIO	110%	CDI	0,00%
5	OPERAÇÕES COM PARTICIPANTES	140%	CDI	0,00%
6	EXTERIOR	140%	CDI	0,00%
Documentação/Responsáveis				
Documentação				
Nº da Ata:	null	Data:		
Alçadas				
Período	Nome	Cargo		
01/01/2022 a 31/12/2022	Karina Close D Angelo de Carvalho	Administrador Responsável pelo Plano de Benefícios		
01/01/2022 a 31/12/2022	Flavio Rubião Silva Moraes	Administrador Responsável pela Gestão de Risco:		
01/01/2022 a 31/12/2022	Agenor Vasques Silva	Administrador Estatutário Tecnicamente Qualificado		
Controle de Risco				
Risco de Mercado	Risco de Liquidez	Risco de Contraparte		
Risco Legal	Risco Operacional	Outros		
Realiza o apreçamento de ativos financeiros:	SIM	Dispõe de Manual:	NÃO	
Possui modelo proprietário de risco:	SIM	Dispõe de Manual:	NÃO	
Realiza Estudos de ALM:			NÃO	
Observações				
Alocação dos Recursos				
Período de Referência: 01/2022 a 12/2022				
Segmento	Mínimo %	Máximo %	Alvo %	
RENDA FIXA	0%	100%	60,67%	
RENDA VARIÁVEL	0%	70,00%	18,38%	
INVESTIMENTOS ESTRUTURADOS	0%	20%	12,05%	
INVESTIMENTOS EXTERIOR	0%	10%	7,13%	
IMOBILIARIO	0%	2%	0,70%	
OPERAÇÕES COM PARTICIPANTES	0%	15%	1,07%	
A EFPC observa os princípios de responsabilidade socioambiental?				SIM



Investimentos

Utiliza derivativos?	SIM
avaliação prévia dos riscos envolvidos?	SIM
Existência de sistemas de controles internos?	SIM

Observações

Perfis de Investimento

O plano possui Perfis de Investimentos?				SIM
PERFIL	SEGMENTO	MÍNIMO%	MÁXIMO%	ALVO%
SUPER CONSERVADOR	RENTA FIXA	0%	100%	86,64%
SUPER CONSERVADOR	RENTA VARIÁVEL	0%	0,00%	0%
SUPER CONSERVADOR	INVESTIMENTOS ESTRUTURADOS	0%	0,00%	0,00%
SUPER CONSERVADOR	INVESTIMENTOS NO EXTERIOR	0%	0,00%	0,00%
SUPER CONSERVADOR	IMOBILIÁRIO	0%	2,00%	0,01%
SUPER CONSERVADOR	EMPRESTIMOS E FINANCIAMENTOS	0%	15,00%	13,35%
CONSERVADOR	RENTA FIXA	0%	100%	78,81%
CONSERVADOR	RENTA VARIÁVEL	0%	22,00%	5%
CONSERVADOR	INVESTIMENTOS ESTRUTURADOS	0%	10,00%	6,50%
CONSERVADOR	INVESTIMENTOS NO EXTERIOR	0%	2,00%	5,00%
CONSERVADOR	IMOBILIÁRIO	0%	15,00%	0,51%
CONSERVADOR	EMPRESTIMOS E FINANCIAMENTOS	0%	10,00%	4,18%
MODERADO	RENTA FIXA	0%	100%	62,34%
MODERADO	RENTA VARIÁVEL	0%	36,00%	17%
MODERADO	INVESTIMENTOS ESTRUTURADOS	0%	20,00%	12,00%
MODERADO	INVESTIMENTOS NO EXTERIOR	0%	10,00%	7,00%
MODERADO	IMOBILIÁRIO	0%	2,00%	0,75%
MODERADO	EMPRESTIMOS E FINANCIAMENTOS	0%	15,00%	0,91%
AGRESSIVO	RENTA FIXA	0%	100%	44,75%
AGRESSIVO	RENTA VARIÁVEL	0%	70,00%	30%
AGRESSIVO	INVESTIMENTOS ESTRUTURADOS	0%	20,00%	15,00%
AGRESSIVO	INVESTIMENTOS NO EXTERIOR	0%	10,00%	9,00%
AGRESSIVO	IMOBILIÁRIO	0%	2,00%	0,67%
AGRESSIVO	EMPRESTIMOS E FINANCIAMENTOS	0%	15,00%	0,58%
SUPER AGRESSIVO	RENTA FIXA	0%	100%	31,28%
SUPER AGRESSIVO	RENTA VARIÁVEL	0%	70,00%	43,00%
SUPER AGRESSIVO	INVESTIMENTOS ESTRUTURADOS	0%	20,00%	15,00%
SUPER AGRESSIVO	INVESTIMENTOS NO EXTERIOR	0%	10,00%	10,00%
SUPER AGRESSIVO	IMOBILIÁRIO	0%	2,00%	0,42%
SUPER AGRESSIVO	EMPRESTIMOS E FINANCIAMENTOS	0%	15,00%	0,30%

Observações

Alocação por Emissor

Emissor	Mínimo%	Máximo%	Não Aplica
TESOURO NACIONAL	0%	100%	
INSTITUIÇÃO FINANCEIRA AUTORIZADA A FUNCIONAR PELO BACEN	0%	20%	
DEMAIS EMISSORES	0%	10%	

Observações

Concentração por Emissor

Emissor	Mínimo%	Máximo%	Não Aplica
% do Capital Total de uma mesma Companhia Aberta	25%	25%	
% do Capital Votante de uma mesma Companhia Aberta	25%	25%	
% do PL de uma mesma Instituição Financeira	25%	25%	
% do PL de um FIDC ou FICFIDC	25%	25%	
% do PL de Fundo de Índice de renda fixa ou de ações de Companhia Aberta	25%	25%	
% do PL de um fundo classificado no segmento estruturado	25%	25%	
% do PL de um Fundo Imobiliário (FI) ou FICFI	25%	25%	
% do PL de FI que aplicam em cotas de fundos de índice no exterior, BDRs nível I ou que invistam no máximo 67% em FIs no exterior	25%	25%	
% do Patrimônio Separado de Certificado de Recebíveis com Regime Fiduciário	25%	25%	
% do PL do emissor de debêntures emitidas por sociedade por ações de capital fechado	15%	15%	
% do PL de fundos constituídos no exterior que são investidos por meio de fundos brasileiros que invistam no mínimo 67% em FIs no exterior	15%	15%	
% de uma mesma série de títulos ou valores mobiliários	25%	25%	

Observações

Concentração por Investimento

Emissor	Mínimo%	Máximo%	Não Aplica
% DE UMA SÉRIE DE TÍTULOS OU VALORES MOBILIÁRIOS	0%	25%	
% DE UMA MESMA CLASSE OU SÉRIE DE COTAS DE FIDC	0%	25%	
% DE UM MESMO EMPREENDIMENTO IMOBILIÁRIO			x

Observações

Rentabilidade(%)

Plano/Segmento	2018	2019	2020	2021
PLANO	10,85%	17,38%	5,01%	1,98%
RENTA FIXA	9,12%	12,50%	4,63%	2,78%
RENTA VARIÁVEL	16,75%	32,75%	-0,47%	-3,42%
INVESTIMENTOS ESTRUTURADOS	7,41%	8,08%	3,91%	3,01%
INVESTIMENTOS NO EXTERIOR	10,27%	28,13%	7,30%	10,50%
IMÓVEIS	-	-	6,42%	-1,41%
OPERAÇÕES COM PARTICIPANTES	-	-	7,09%	9,94%

Observações



RESUMO DA POLÍTICA DE INVESTIMENTOS 2022

Plano de Aposentadoria GE Energia

Plano: 2016000465-PLANO GE ENERGIA

Data de Geração: 24/02/2023 12:39:25

Última Extração de PI: 17/09/2021

Plano de Benefícios

Taxa/Índice: Índice de Referência

Metodologia Rentabilidade	Meta Rentab.	Rentab. Acumulada	Alocação em Ativos da Patroc.
TIR	10,87%	49,60%	10,00

Indexador	Participação	Perc. Indexador	Taxa de Operação
CDI	100,00%	130,00%	0,00%
Total	100,00%		

Rentabilidades:

Ano de Posição	2022	2021	2020	2019	2018
Rentabilidade Anual	8,07%	1,31%	5,01%	17,38%	10,85%

Perfis

Perfil: AGRESS

Taxa/Índice	Meta Rentab.	Rentab. Acumulada
Índice de Referência	14,57%	0,00%

Indexador	Participação	Perc. Indexador	Taxa de Operação
CDI	100,00%	115,00%	0,00%
Total	100,00%		

Rentabilidades:

Ano de Posição	2022	2021	2020	2019	2018
Rentabilidade Anual	0,00%	1,12%	6,45%	20,17%	12,87%

Perfil: CONSER

Taxa/Índice	Meta Rentab.	Rentab. Acumulada
Índice de Referência	13,30%	0,00%

Indexador	Participação	Perc. Indexador	Taxa de Operação
CDI	100,00%	105,00%	0,00%
Total	100,00%		

Rentabilidades:

Ano de Posição	2022	2021	2020	2019	2018
Rentabilidade Anual	0,00%	4,23%	3,01%	9,93%	7,42%

Perfil: MODE

Taxa/Índice	Meta Rentab.	Rentab. Acumulada
Índice de Referência	13,93%	0,00%

Indexador	Participação	Perc. Indexador	Taxa de Operação
CDI	100,00%	110,00%	0,00%
Total	100,00%		

Rentabilidades:

Ano de Posição	2022	2021	2020	2019	2018
Rentabilidade Anual	0,00%	2,79%	5,53%	15,73%	9,68%



Plano: 2016000465-PLANO GE ENERGIA

Data de Geração: 24/02/2023 12:39:25

Última Extração de PI: 17/09/2021

Perfil: SUPAGRES

Taxa/Índice	Meta Rentab.	Rentab. Acumulada	
Índice de Referência	15,20%	0,00%	
Indexador	Participação	Perc. Indexador	Taxa de Operação
CDI	100,00%	120,00%	0,00%
Total	100,00%		

Rentabilidades:

Ano de Posição	2022	2021	2020	2019	2018
Rentabilidade Anual	0,00%	-0,65%	12,23%	0,00%	0,00%

Perfil: SUPCONSER

Taxa/Índice	Meta Rentab.	Rentab. Acumulada	
Índice de Referência	12,67%	0,00%	
Indexador	Participação	Perc. Indexador	Taxa de Operação
CDI	100,00%	100,00%	0,00%
Total	100,00%		

Rentabilidades:

Ano de Posição	2022	2021	2020	2019	2018
Rentabilidade Anual	0,00%	5,38%	0,95%	5,46%	6,89%

Segmentos

Limites:

Segmento	Limite Mínimo	Previsão de Alocação	Limite Máximo
Plano/Perfil: PLANO DE BENEFÍCIOS			
Estruturado	0,00%	13,45%	20,00%
Exterior	0,00%	2,05%	10,00%
Imobiliário	0,00%	1,36%	5,00%
Operações com Participantes	0,00%	0,96%	15,00%
Renda Fixa	0,00%	67,28%	100,00%
Renda Variável	0,00%	14,90%	70,00%
Plano/Perfil: AGRESS			
Estruturado	0,00%	18,00%	20,00%
Exterior	0,00%	3,00%	10,00%
Imobiliário	0,00%	0,67%	5,00%
Operações com Participantes	0,00%	0,58%	15,00%
Renda Fixa	0,00%	52,75%	100,00%
Renda Variável	0,00%	25,00%	70,00%
Plano/Perfil: CONSER			
Estruturado	0,00%	6,50%	10,00%
Exterior	0,00%	1,50%	10,00%
Imobiliário	0,00%	1,26%	5,00%
Operações com Participantes	0,00%	5,97%	15,00%
Renda Fixa	0,00%	84,77%	100,00%
Renda Variável	0,00%	0,00%	22,00%
Plano/Perfil: MODE			
Estruturado	0,00%	14,00%	20,00%
Exterior	0,00%	2,00%	10,00%
Imobiliário	0,00%	1,54%	5,00%
Operações com Participantes	0,00%	0,24%	15,00%

Plano: 2016000465-PLANO GE ENERGIA

Data de Geração: 24/02/2023 12:39:25

Última Extração de PI: 17/09/2021

Renda Fixa	0,00%	67,22%	100,00%
Renda Variável	0,00%	15,00%	36,00%
Plano/Perfil: SUPAGRES			
Estruturado	0,00%	20,00%	20,00%
Exterior	0,00%	5,00%	10,00%
Imobiliário	0,00%	0,42%	5,00%
Operações com Participantes	0,00%	0,30%	15,00%
Renda Fixa	0,00%	39,28%	100,00%
Renda Variável	0,00%	35,00%	70,00%
Plano/Perfil: SUPCONSER			
Estruturado	0,00%	0,00%	0,00%
Exterior	0,00%	0,00%	0,00%
Imobiliário	0,00%	0,11%	5,00%
Operações com Participantes	0,00%	8,44%	15,00%
Renda Fixa	0,00%	91,45%	100,00%
Renda Variável	0,00%	0,00%	0,00%

Indexadores:

Segmento: Estruturado

Indexador	Participação	Perc. Indexador	Taxa de Operação
IHF	13,45%	100,00%	0,00%
Total	13,45%		

Segmento: Exterior

Indexador	Participação	Perc. Indexador	Taxa de Operação
MSW	2,05%	100,00%	0,00%
Total	2,05%		

Segmento: Imobiliário

Indexador	Participação	Perc. Indexador	Taxa de Operação
CDI	1,36%	110,00%	0,00%
Total	1,36%		

Segmento: Operações com Participantes

Indexador	Participação	Perc. Indexador	Taxa de Operação
CDI	0,96%	140,00%	0,00%
Total	0,96%		

Segmento: Renda Fixa

Indexador	Participação	Perc. Indexador	Taxa de Operação
CDI	67,28%	105,00%	0,00%
Total	67,28%		

Segmento: Renda Variável

Indexador	Participação	Perc. Indexador	Taxa de Operação
IBO	14,90%	100,00%	0,00%
Total	14,90%		



Plano: 2016000465-PLANO GE ENERGIA

Data de Geração: 24/02/2023 12:39:25

Última Extração de PI: 17/09/2021

Rentabilidades:							
Segmento	Meta Rent.	Rent. Acum.	2022	2021	2020	2019	2018
Plano/Perfil: PLANO DE BENEFÍCIOS							
Estruturado	10,50%	41,16%	13,29%	3,29%	3,91%	8,08%	7,41%
Exterior	13,71%	49,08%	-15,84%	16,84%	7,30%	28,13%	10,27%
Imobiliário	10,83%	11,12%	5,38%	-0,91%	6,42%	0,00%	0,00%
Operações com Participantes	11,90%	35,03%	12,08%	12,50%	7,09%	0,00%	0,00%
Renda Fixa	9,35%	46,65%	9,03%	4,72%	4,63%	12,50%	9,12%
Renda Variável	15,71%	45,35%	8,03%	-12,78%	-0,47%	32,75%	16,75%
Plano/Perfil: AGRESS							
Estruturado	10,50%	41,16%	13,29%	3,29%	3,91%	8,08%	7,41%
Exterior	13,71%	49,08%	-15,84%	16,84%	7,30%	28,13%	10,27%
Imobiliário	10,83%	11,12%	5,38%	-0,91%	6,42%	0,00%	0,00%
Operações com Participantes	11,90%	35,03%	12,08%	12,50%	7,09%	0,00%	0,00%
Renda Fixa	9,35%	46,65%	9,03%	4,72%	4,63%	12,50%	9,12%
Renda Variável	15,71%	45,35%	8,03%	-12,78%	-0,47%	32,75%	16,75%
Plano/Perfil: CONSER							
Estruturado	10,50%	41,16%	13,29%	3,29%	3,91%	8,08%	7,41%
Exterior	13,71%	49,08%	-15,84%	16,84%	7,30%	28,13%	10,27%
Imobiliário	10,83%	11,12%	5,38%	-0,91%	6,42%	0,00%	0,00%
Operações com Participantes	11,90%	35,03%	12,08%	12,50%	7,09%	0,00%	0,00%
Renda Fixa	9,35%	46,65%	9,03%	4,72%	4,63%	12,50%	9,12%
Renda Variável	15,71%	45,35%	8,03%	-12,78%	-0,47%	32,75%	16,75%
Plano/Perfil: MODE							
Estruturado	10,50%	41,16%	13,29%	3,29%	3,91%	8,08%	7,41%
Exterior	13,71%	49,08%	-15,84%	16,84%	7,30%	28,13%	10,27%
Imobiliário	10,83%	11,12%	5,38%	-0,91%	6,42%	0,00%	0,00%
Operações com Participantes	11,90%	35,03%	12,08%	12,50%	7,09%	0,00%	0,00%
Renda Fixa	9,35%	46,65%	9,03%	4,72%	4,63%	12,50%	9,12%
Renda Variável	15,71%	45,35%	8,03%	-12,78%	-0,47%	32,75%	16,75%
Plano/Perfil: SUPAGRES							
Estruturado	10,50%	41,16%	13,29%	3,29%	3,91%	8,08%	7,41%
Exterior	13,71%	49,08%	-15,84%	16,84%	7,30%	28,13%	10,27%
Imobiliário	10,83%	11,12%	5,38%	-0,91%	6,42%	0,00%	0,00%
Operações com Participantes	11,90%	35,03%	12,08%	12,50%	7,09%	0,00%	0,00%
Renda Fixa	9,35%	46,65%	9,03%	4,72%	4,63%	12,50%	9,12%
Renda Variável	15,71%	45,35%	8,03%	-12,78%	-0,47%	32,75%	16,75%
Plano/Perfil: SUPCONSER							
Estruturado	10,50%	0,00%	13,29%	3,29%	3,91%	8,08%	7,41%
Exterior	13,71%	0,00%	-15,84%	16,84%	7,30%	28,13%	10,27%
Imobiliário	10,83%	11,12%	5,38%	-0,91%	6,42%	0,00%	0,00%
Operações com Participantes	11,90%	35,03%	12,08%	12,50%	7,09%	0,00%	0,00%
Renda Fixa	9,35%	46,65%	9,03%	4,72%	4,63%	12,50%	9,12%
Renda Variável	15,71%	0,00%	8,03%	-12,78%	-0,47%	32,75%	16,75%

RESUMO DO DEMONSTRATIVO DE INVESTIMENTOS

Plano de Aposentadoria GE Energia

DEMONSTRATIVO DE INVESTIMENTOS

Radiografia das aplicações financeiras dos Planos de Benefícios feitas mensalmente pela Entidade Fechada de Previdência Complementar (EFPC), mas cuja divulgação para Participantes e Assistidos, por mudanças na legislação, passou a ser anual em 2006



Resumo do Demonstrativo de Investimentos - 12/2022

0290-9 - GEBSA-PREV

Plano: 2016000465-PLANO GE ENERGIA

Data de Geração: 13/03/2023 11:19:17

Data da Base de Dados: 09/03/2023

Consolidação Contábil	Valor em R\$
Total Demonstrativo de Investimentos:	288.298.251,22
Recursos Garantidores sem Exigível Contingencial (Fonte:balancete):	288.298.251,23
Diferença:	-0,01
Demonstrativo de Investimentos - Carteira Própria - Total	2.902.361,80
Caixa	73.079,52
Títulos Públicos	0,00
Títulos Privados	0,00
Ações	0,00
Operações Compromissadas	0,00
Opções	0,00
Contratos a Termo	0,00
Contratos de Futuros	0,00
Contratos de Swap	0,00
Operações com Participantes	2.840.537,51
Imóveis	0,00
Aluguel de Ativos	0,00
Valores a Pagar(-) / Receber(+)	-11.255,23
Outros	0,00
Demonstrativo de Investimentos - Fundos (1º Nível)	285.395.889,42
34.867.797/0001-40	94.987.233,13
34.867.805/0001-59	94.322.548,08
34.867.818/0001-28	39.835.049,15
34.867.829/0001-08	56.251.059,06

RESUMO DA POLÍTICA DE INVESTIMENTOS 2022

Plano de Aposentadoria PGA

POLÍTICA DE INVESTIMENTOS

Sintetiza os objetivos e metodologia na alocação dos recursos de cada um dos planos administrados pela Entidade, em consonância com o disposto nas Resoluções do Conselho Monetário Nacional (CMN) e do Conselho Nacional de Previdência Complementar (CNPc). O documento, elaborado anualmente pela Diretoria Executiva e aprovada pelo Conselho Deliberativo, é um instrumento de gestão fundamental para administração dos recursos dos Planos de Benefícios

Informações da Entidade				
Plano de Benefícios:	Plano de Gestão Administrativa		Exercício: 2022	
Taxa Mínima Atuarial / Índice de Referência				
Indexador por Plano/Segmento - Período de Referência: 01/2022 a 12/2022				
	Plano/Segmento	Percentual Indexador	Indexador	Taxa de Juros %aa
-	PLANO	110%	CDI	0,00%
1	RENDA FIXA	110%	CDI	0,00%
2	RENDA VARIÁVEL	-	-	-
3	ESTRUTURADOS	-	-	-
4	IMOBILIARIO	110%	CDI	0,00%
5	OPERAÇÕES COM PARTICIPANTES	-	-	-
6	EXTERIOR	-	-	-
Documentação/Responsáveis				
Documentação				
Nº da Ata:	null	Data:		
Alçadas				
Período	Nome	Cargo		
01/01/2022 a 31/12/2022	Karina Close D Angelo de Carvalho	Administrador Responsável pelo Plano de Benefícios		
01/01/2022 a 31/12/2022	Flavio Rubião Silva Moraes	Administrador Responsável pela Gestão de Risco		
01/01/2022 a 31/12/2022	Agenor Vasques Silva	Administrador Estatutário Tecnicamente Qualificado		
Controle de Risco				
Risco de Mercado	Risco de Liquidez	Risco de Contraparte		
Risco Legal	Risco Operacional	Outros		
Realiza o apreçamento de ativos financeiros:	SIM	Dispõe de Manual:	NÃO	
Possui modelo proprietário de risco:	SIM	Dispõe de Manual:	NÃO	
Realiza Estudos de ALM:	NÃO			
Observações				
Alocação dos Recursos				
Período de Referência: 01/2022 a 12/2022				
Segmento	Mínimo %	Máximo %	Alvo %	
RENDA FIXA	0%	100%	99,98%	
RENDA VARIÁVEL	0%	0%	0%	
INVESTIMENTOS ESTRUTURADOS	0%	0%	0%	
INVESTIMENTOS EXTERIOR	0%	0%	0%	
IMOBILIARIO	0%	2%	0,2%	
A EFPC observa os princípios de responsabilidade socioambiental?				SIM
Utiliza derivativos?				SIM
Avaliação prévia dos riscos envolvidos?				SIM
Existência de sistemas de controles internos?				SIM
Observações				



Perfis de Investimento	
O plano possui Perfis de Investimentos?	NÃO

Observações

Alocação por Emissor			
Emissor	Mínimo%	Máximo%	Não Aplica
TESOURO NACIONAL	0%	100%	
INSTITUIÇÃO FINANCEIRA AUTORIZADA A FUNCIONAR PELO BACEN	0%	20%	
DEMAIS EMISSORES	0%	10%	

Observações

Concentração por Emissor			
Emissor	Mínimo%	Máximo%	Não Aplica

% do Capital Total de uma mesma Companhia Aberta	25%	25%	
% do Capital Votante de uma mesma Companhia Aberta	25%	25%	
% do PL de uma mesma Instituição Financeira	25%	25%	
% do PL de um FIDC ou FICFIDC	25%	25%	
% do PL de Fundo de Índice de renda fixa ou de ações de Companhia Aberta	25%	25%	
% do PL de um fundo classificado no segmento estruturado	25%	25%	
% do PL de um Fundo Imobiliário (FII) ou FICFII	25%	25%	
% do PL de FI que aplicam em cotas de fundos de índice no exterior, BDRs nível I ou que invistam no máximo 67% em FIs no exterior	25%	25%	
% do Patrimônio Separado de Certificado de Recebíveis com Regime Fiduciário	25%	25%	
% do PL do emissor de debêntures emitidas por sociedade por ações de capital fechado	15%	15%	
% do PL de fundos constituídos no exterior que são investidos por meio de fundos brasileiros que invistam no mínimo 67% em FIs no exterior	15%	15%	
% de uma mesma série de títulos ou valores mobiliários	25%	25%	

Observações

Concentração por Investimento			
Emissor	Mínimo%	Máximo%	Não Aplica
% DE UMA SÉRIE DE TÍTULOS OU VALORES MOBILIÁRIOS	0%	25%	
% DE UMA MESMA CLASSE OU SÉRIE DE COTAS DE FIDC	0%	25%	
% DE UM MESMO EMPREENDIMENTO IMOBILIÁRIO			x

Observações

Rentabilidade(%)				
Plano/Segmento	2018	2019	2020	2021
PLANO	6,56%	6,18%	2,29%	2,59%
RENTA FIXA	6,56%	6,18%	2,29%	2,59%
RENTA VARIÁVEL	-	-	-	-
INVESTIMENTOS ESTRUTURADOS	-	-	-	-
INVESTIMENTOS NO EXTERIOR	-	-	-	-
IMÓVEIS	-	-	-	-
OPERAÇÕES COM PARTICIPANTES	-	-	-	-

Observações



RESUMO DA POLÍTICA DE INVESTIMENTOS 2023

Plano de Aposentadoria PGA

Plano: PGA

Data de Geração: 24/02/2023 12:40:57

Última Extração de PI: 17/09/2021

Plano de Benefícios

Taxa/Índice: Índice de Referência

Metodologia Rentabilidade	Meta Rentab.	Rentab. Acumulada	Alocação em Ativos da Patroc.
TIR	9,35%	33,79%	10,00

Indexador	Participação	Perc. Indexador	Taxa de Operação
CDI	100,00%	103,00%	0,00%
Total	100,00%		

Rentabilidades:

Ano de Posição	2022	2021	2020	2019	2018
Rentabilidade Anual	9,44%	5,63%	2,29%	6,18%	6,56%

Perfis

Não há informações de perfis.

Segmentos

Plano: PGA

Data de Geração: 24/02/2023 12:40:57

Última Extração de PI: 17/09/2021

Limites:

Segmento	Limite Mínimo	Previsão de Alocação	Limite Máximo
Plano/Perfil: PGA			
Estruturado	0,00%	0,00%	0,00%
Exterior	0,00%	0,00%	0,00%
Imobiliário	0,00%	0,09%	5,00%
Operações com Participantes	0,00%	0,00%	0,00%
Renda Fixa	0,00%	99,91%	100,00%
Renda Variável	0,00%	0,00%	0,00%

Indexadores:

Segmento: Estruturado

Indexador	Participação	Perc. Indexador	Taxa de Operação
Total			

Segmento: Exterior

Indexador	Participação	Perc. Indexador	Taxa de Operação
Total			

Segmento: Imobiliário

Indexador	Participação	Perc. Indexador	Taxa de Operação
CDI	0,09%	110,00%	0,00%
Total	0,09%		

Segmento: Operações com Participantes

Indexador	Participação	Perc. Indexador	Taxa de Operação
Total			

Segmento: Renda Fixa

Indexador	Participação	Perc. Indexador	Taxa de Operação
CDI	99,91%	103,00%	0,00%
Total	99,91%		

Segmento: Renda Variável

Indexador	Participação	Perc. Indexador	Taxa de Operação
Total			

Rentabilidades:

Segmento	Meta Rent.	Rent. Acum.	2022	2021	2020	2019	2018
Plano/Perfil: PGA							
Estruturado	0,00%	0,00%	0,00%	0,00%	0,00%	0,00%	0,00%
Exterior	0,00%	0,00%	0,00%	0,00%	0,00%	0,00%	0,00%
Imobiliário	0,00%	0,00%	0,00%	0,00%	0,00%	0,00%	0,00%
Operações com Participantes	0,00%	0,00%	0,00%	0,00%	0,00%	0,00%	0,00%
Renda Fixa	9,35%	33,79%	9,44%	5,63%	2,29%	6,18%	6,56%
Renda Variável	0,00%	0,00%	0,00%	0,00%	0,00%	0,00%	0,00%

RESUMO DO DEMONSTRATIVO DE INVESTIMENTOS

Plano de Aposentadoria PGA

DEMONSTRATIVO DE INVESTIMENTOS

Radiografia das aplicações financeiras dos Planos de Benefícios feitas mensalmente pela Entidade Fechada de Previdência Complementar (EFPC), mas cuja divulgação para Participantes e Assistidos, por mudanças na legislação, passou a ser anual em 2006



Resumo do Demonstrativo de Investimentos - 12/2022

0290-9 - GEBSA-PREV

Plano: PGA

Data de Geração: 13/03/2023 11:08:17

Data da Base de Dados: 09/03/2023

Consolidação Contábil	Valor em R\$
Total Demonstrativo de Investimentos:	3.900.674,04
Recursos Garantidores sem Exigível Contingencial (Fonte:balancete):	3.900.674,04
Diferença:	0,00
Demonstrativo de Investimentos - Carteira Própria - Total	-369,64
Caixa	1.510,63
Títulos Públicos	0,00
Títulos Privados	0,00
Ações	0,00
Operações Compromissadas	0,00
Opções	0,00
Contratos a Termo	0,00
Contratos de Futuros	0,00
Contratos de Swap	0,00
Operações com Participantes	0,00
Imóveis	0,00
Aluguel de Ativos	0,00
Valores a Pagar(-) / Receber(+)	-1.880,27
Outros	0,00
Demonstrativo de Investimentos - Fundos (1º Nível)	3.901.043,68
34.867.797/0001-40	3.901.043,68

Informações complementares

PARECER ATUARIAL

*Documentos originais

RELATÓRIO DOS AUDITORES INDEPENDENTES

RELATÓRIO DOS AUDITORES INDEPENDENTES

Parecer que avalia a adequação das demonstrações financeiras da Entidade auditada, em relação às Normas Brasileiras de Contabilidade e à legislação específica.

Aos Administradores, Conselheiros,
Participantes e Patrocinadores
GEBSA-PREV – Sociedade de Previdência Privada

Opinião

Examinamos as demonstrações contábeis da GEBSA-PREV – Sociedade de Previdência Privada ("Entidade"), que compreendem o balanço patrimonial consolidado em 31 de dezembro de 2022 e as respectivas demonstrações da mutação do patrimônio social, da mutação do ativo líquido por plano de benefícios, do ativo líquido por plano de benefícios, do plano de gestão administrativa consolidada e por plano de benefícios e das provisões técnicas do plano de benefícios para o exercício findo nessa data, bem como as correspondentes notas explicativas, incluindo as políticas contábeis significativas e outras informações elucidativas.

Em nossa opinião, as demonstrações contábeis acima referidas apresentam adequadamente, em todos os aspectos relevantes, a posição patrimonial e financeira da GEBSA-PREV – Sociedade de Previdência Privada em 31 de dezembro de 2022 e o desempenho de suas operações para o exercício findo nessa data, de acordo com as práticas contábeis adotadas no Brasil, aplicáveis às entidades reguladas pelo Conselho Nacional de Previdência Complementar (CNPc).

Base para opinião

Nossa auditoria foi conduzida de acordo com as normas brasileiras e internacionais de auditoria. Nossas responsabilidades, em conformidade com tais normas, estão descritas na seção a seguir intitulada "Responsabilidades do auditor pela auditoria das demonstrações contábeis". Somos independentes em relação à Entidade, de acordo com os princípios éticos relevantes previstos no Código de Ética Profissional do Contador e nas normas profissionais emitidas pelo Conselho Federal de Contabilidade, e cumprimos com as demais responsabilidades éticas conforme essas normas. Acreditamos que a evidência de auditoria obtida é suficiente e apropriada para fundamentar nossa opinião.

Ênfase

Equacionamento do déficit técnico

Conforme mencionado na Nota 10 (b), o Plano de Benefícios GE Aviation, administrado pela GEBSA-PREV – Sociedade de Previdência Privada, em 31 de dezembro de 2022, apurou déficit equacionado ajustado no valor de R\$ 697 mil. De acordo com o estabelecidos na Resolução CNPC nº 30/2018, a Entidade deve elaborar e aprovar um plano de equacionamento do déficit equacionado ajustado até o final do exercício subsequente. Nossa opinião não está ressalvada em função desse assunto.

Outros assuntos

Auditoria dos valores correspondentes ao exercício anterior

O exame das demonstrações financeiras relativas ao exercício findo em 31 de dezembro de 2021, apresentadas para fins de comparação, foi conduzido sob a responsabilidade de outros auditores independentes, que emitiram relatório de auditoria com data de 24 de março de 2022, sem ressalvas.

Responsabilidades da administração e da governança pelas demonstrações contábeis

A administração da Entidade é responsável pela elaboração e adequada apresentação das demonstrações contábeis de acordo com as práticas contábeis adotadas no Brasil, aplicáveis às entidades reguladas pelo Conselho Nacional de Previdência Complementar (CNPc) e pelos controles internos que ela determinou como necessários para permitir a elaboração de demonstrações contábeis livres de distorção relevante, independentemente se causada por fraude ou erro.

Na elaboração das demonstrações contábeis, a administração é responsável pela avaliação da capacidade de a Entidade continuar operando, divulgando, quando aplicável, os assuntos relacionados com a sua continuidade operacional e o uso dessa base contábil na elaboração das demonstrações contábeis, a não ser que a administração pretenda liquidar a Entidade ou cessar suas operações, ou não tenha nenhuma alternativa realista para evitar o encerramento das operações.

Os responsáveis pela governança da Entidade são aqueles com responsabilidade pela supervisão do processo de elaboração das demonstrações contábeis.

Responsabilidades do auditor pela auditoria das demonstrações contábeis

Nossos objetivos são obter segurança razoável de que as demonstrações contábeis, tomadas em conjunto, estão livres de distorção relevante, independentemente se causada por fraude ou erro, e emitir relatório de auditoria contendo nossa opinião. Segurança razoável é um alto nível de segurança, mas não uma garantia de que a auditoria realizada de acordo com as normas brasileiras e internacionais de auditoria sempre detectam as eventuais distorções relevantes existentes. As distorções podem ser decorrentes de fraude ou erro e são consideradas relevantes quando, individualmente ou em conjunto, possam influenciar, dentro de uma perspectiva razoável, as decisões econômicas dos usuários tomadas com base nas referidas demonstrações contábeis.

Como parte de uma auditoria realizada de acordo com as normas brasileiras e internacionais de auditoria, exercemos julgamento profissional e mantemos ceticismo profissional ao longo da auditoria. Além disso:

- Identificamos e avaliamos os riscos de distorção relevante nas demonstrações contábeis, independentemente se causada por fraude ou erro, planejamos e executamos procedimentos de auditoria em resposta a tais riscos, bem como obtemos evidência de auditoria apropriada e suficiente para fundamentar nossa opinião. O risco de não detecção de distorção relevante resultante de fraude é maior do que o proveniente de erro, já que a fraude pode envolver o ato de burlar os controles internos, conluio, falsificação, omissão ou representações falsas intencionais.
- Obtemos entendimento dos controles internos relevantes para a auditoria para planejarmos procedimentos de auditoria apropriados às circunstâncias, mas não com o objetivo de expressarmos opinião sobre a eficácia dos controles internos da Entidade.
- Avaliamos a adequação das políticas contábeis utilizadas e a razoabilidade das estimativas contábeis e respectivas divulgações feitas pela administração.
- Concluimos sobre a adequação do uso, pela administração, da base contábil de continuidade operacional e, com base nas evidências de auditoria obtidas, se existe incerteza relevante em relação a eventos ou condições que possam levantar dúvida significativa em relação à capacidade de continuidade operacional da Entidade. Se concluirmos que existe incerteza relevante, devemos chamar atenção em nosso relatório de auditoria para as respectivas divulgações nas demonstrações contábeis ou incluir modificação em nossa opinião, se as divulgações forem inadequadas. Nossas conclusões estão fundamentadas nas evidências de auditoria obtidas até a data de nosso relatório. Todavia, eventos ou condições futuras podem levar a Entidade a não mais se manter em continuidade operacional.
- Avaliamos a apresentação geral, a estrutura e o conteúdo das demonstrações contábeis, inclusive as divulgações e se essas demonstrações contábeis representam as correspondentes transações e os eventos de maneira compatível com o objetivo de apresentação adequada.

Comunicamo-nos com os responsáveis pela governança a respeito, entre outros aspectos, do alcance e da época dos trabalhos de auditoria planejados e das constatações significativas de auditoria, inclusive as deficiências significativas nos controles internos que, eventualmente, tenham sido identificadas durante nossos trabalhos.

São Paulo, 31 de março de 2023

PricewaterhouseCoopers
Auditores Independentes Ltda.
CRC 2SP000160/O-5


Willian Shigueaki Tatebe
Contador CRC 1SP253071/O-3



PARECER ATUARIAL

Plano de Aposentadoria GEBSAPrev

PARECER ATUARIAL

Documento elaborado pelo atuário, que certifica o nível de reservas e a situação financeiro-atuarial do Plano em determinada data.

1 DO PARECER ATUARIAL

1.1 DO OBJETO

O presente documento tem como finalidade apresentar o **Parecer Técnico Atuarial do Plano de Aposentadoria GEBSAPREV (CNPB 1993.0034-11)**, administrado pela **GEBSA-PREV Sociedade de Previdência Privada**, decorrente da Avaliação Atuarial, referente ao encerramento do exercício de 2022, bem como Plano Anual de Custeio, com vigência a partir de **1º de abril de 2023 até 31 de março de 2024**.

Esta Avaliação considerou a base cadastral de **31 de julho de 2022**, para fins de apuração do Plano de Custeio. Enquanto as informações financeiras utilizadas estão posicionadas em **31 de dezembro de 2022**, sendo esta, a data de cálculo e de posicionamento dos resultados, consignados em demonstrações atuariais e contábeis.

Ressalta-se que o posicionamento da base cadastral está de acordo com o que determina a Resolução DC/PREVIC nº 07/2022, no que tange a defasagem.

1.2 DO PLANO DE BENEFÍCIOS

O **Plano de Aposentadoria GEBSAPREV** está estruturado na modalidade de Contribuição Variável – CV, consoante à Resolução CNPC 41, de 09 de junho de 2021, devido aos benefícios programados terem a conjugação das características das modalidades de contribuição definida e benefício definido, em especial, nas Disposições Especiais do Regulamento do Plano, para os assistidos em gozo de benefícios até 17 de março de 2005, onde foi preservada a renda mensal vitalícia, em valor monetário, atuarialmente equivalente, com atualização anual por índice diferente da cota patrimonial. O Plano está ativo e em funcionamento, isto é, aberto para novas adesões.

A Avaliação Atuarial considerou como Regulamento vigente, o texto regulamentar aprovado pela Superintendência Nacional de Previdência Complementar – PREVIC, por meio da Portaria nº 46 de 6 de fevereiro de 2014, publicada no D.O.U. de 7 de fevereiro de 2014.

Atualmente, o **Plano de Aposentadoria GEBSAPREV** é patrocinado pelas seguintes empresas, segregadas por grupos de custeio, não solidárias, consoante aos convênios de adesão, em 31 de julho de 2022:

Grupo de Custeio	Patrocinadoras	CNPJ
1 - GENERAL ELECTRIC	GENERAL ELECTRIC DO BRASIL LTDA GENERAL ELECTRIC CAPITAL DO BRASIL LTDA.	33.482.241/0001-73 02.415.937/0001-53
5 - GE SUPPLY	GE DIGITAL ENERGY DO BRASIL LTDA	02.320.006/0001-71
6 - GE CELMA	GE CELMA LTDA	33.435.231/0001-87
8 - GEVISA	GEVISA S A	68.059.674/0001-03
9 - HEALTHCARE BRASIL	GE HEALTHCARE DO BRASIL COMERCIO E SERVICOS PARA EQUIPAMENTOS MEDICO-HOSPITALARES LTDA	00.029.372/0001-40
12 - ALSTOM GRID	ALSTOM GRID ENERGIA LTDA	05.356.949/0001-42
15 - GE BETZ	GE WATER & PROCESS TECHNOLOGIES DO BRASIL LTDA.	01.009.681/0001-11
16 - GECAS DO BRASIL	GECAS DO BRASIL SERVICOS DE ADMINISTRACAO E MARKETING LTDA.	06.988.387/0001-12 ¹
19 - GE TRANSPORTES	WABTEC BRASIL FABRICAÇÃO E MANUTENÇÃO DE EQUIPAMENTOS LTDA	10.763.773/0001-83 ²
20 - ELP - EFFICIENT	ELP - EFFICIENT LIGHTING PRODUCTS INDÚSTRIA E COMÉRCIO DE LÂMPADAS LTDA	08.061.594/0001-52 ³
23 - GRC BRASIL CENTRO DE	GE CENTRO BRASILEIRO DE PESQUISAS LTDA.	14.039.955/0001-67
25 - GEBSA - PREV	GEBSA-PREV-SOCIEDADE DE PREVIDENCIA PRIVADA	73.995.870/0001-11 ⁴
26 - POWER CONVERSION	GE POWER CONVERSION BRASIL LTDA.	07.608.927/0001-58
27 - AVIO DO BRASIL	AVIO DO BRASIL FABRICACAO E MANUTENCAO DE MOTORES E PECAS PARA AERONAVES LTDA.	11.267.488/0001-34
28 - SIMPLES PART	SIMPLES PARTICIPAÇÕES E PROMOÇÕES DE SERVIÇOS LTDA ⁵	Não consta ⁶
29 - BANCO CIFRA	BANCO CIFRA S.A. ⁷	Não consta ⁸
37 - PROLEC	PROLEC GE BRASIL TRANSMISSÃO DE ENERGIA S.A	33.401.635/0001-50

¹ Aprovação da Retirada Parcial de Patrocínio em 18/10/2022.

² Em concretização de Retirada de Patrocínio.

³ Em concretização de Retirada de Patrocínio.

⁴ Em concretização de Retirada de Patrocínio.

⁵ Em concretização de Retirada de Patrocínio.

⁶ Em concretização de Retirada de Patrocínio.

⁷ Em concretização de Retirada de Patrocínio.

⁸ Em concretização de Retirada de Patrocínio.

Grupo de Custeio	Patrocinadoras	CNPJ
40 - GE ENERGIA TERMICA E INDUSTRIA LTDA	GE ENERGIA TERMICA E INDUSTRIA LTDA	17.690.133/0001-30

1.3 DAS ESTATÍSTICAS POPULACIONAIS

Em **31 de julho de 2022**, o **Plano de Aposentadoria GEBSAPREV** apresentava a seguinte massa populacional, conforme estatística descritiva a seguir:

Participantes					
Grupo de Custeio					
1 - GENERAL ELECTRIC DO BRASIL LTDA.					
Categoria	Ativo	Autopatroc.	BPD	Aguard. Opção	Ativo+Autopatroc.
Quantidade	123	18	918	25	141
Idade média	41,81	39,88	48,29	42,12	41,56
Tempo de Plano meses	87,80	81,56			87,01
Tempo de Patrocinadora n	120,22	86,06			115,86
Salário Médio (R\$)	18.416,12	20.924,61			18.736,35
Folha de Sal. Anual(R\$)	29.447.376,92	4.896.357,70			34.343.734,62
Grupo de Custeio					
5 - GE DIGITAL ENERGY DO BRASIL LTDA.					
Categoria	Ativo	Autopatroc.	BPD	Aguard. Opção	Ativo+Autopatroc.
Quantidade	0	2	23	0	2
Idade média	-	39,58	45,87	-	39,58
Tempo de Plano meses	-	103,50			103,50
Tempo de Patrocinadora n	-	137,50			137,50
Salário Médio (R\$)	-	26.760,07			26.760,07
Folha de Sal. Anual(R\$)	-	695.761,69			695.761,69
Grupo de Custeio					
6 - GE CELMA LTDA.					
Categoria	Ativo	Autopatroc.	BPD	Aguard. Opção	Ativo+Autopatroc.
Quantidade	1642	14	246	55	1656
Idade média	40,78	38,71	48,84	36,86	40,76
Tempo de Plano meses	109,52	106,71			109,50
Tempo de Patrocinadora n	136,61	136,29			136,61
Salário Médio (R\$)	6.375,30	6.743,60			6.378,41
Folha de Sal. Anual(R\$)	136.087.126,63	1.227.335,46			137.314.462,09
Grupo de Custeio					
7 - EMERSON AUTOMATION SOLUTIONS INTELLIGENT PLATAFORMS DO BRASIL LTDA					
Categoria	Ativo	Autopatroc.	BPD	Aguard. Opção	Ativo+Autopatroc.
Quantidade	0	0	0	0	0
Idade média	-	-	-	-	-
Tempo de Plano meses	-	-	-	-	-
Tempo de Patrocinadora n	-	-	-	-	-
Salário Médio (R\$)	-	-	-	-	-
Folha de Sal. Anual(R\$)	-	-	-	-	-
Grupo de Custeio					
8 - GEVISA S.A.					
Categoria	Ativo	Autopatroc.	BPD	Aguard. Opção	Ativo+Autopatroc.
Quantidade	355	6	143	23	361
Idade média	41,31	38,47	48,79	38,71	41,26
Tempo de Plano meses	79,85	91,33			80,04
Tempo de Patrocinadora n	120,06	110,00			119,89
Salário Médio (R\$)	10.198,55	12.496,67			10.236,75
Folha de Sal. Anual(R\$)	47.066.311,24	974.739,87			48.041.051,11
Grupo de Custeio					
9 - GE HEALTHCARE DO BRASIL COM E SERV EQUIP MED-HOSP LTDA.					
Categoria	Ativo	Autopatroc.	BPD	Aguard. Opção	Ativo+Autopatroc.
Quantidade	942	43	306	49	985
Idade média	39,56	40,02	44,32	37,26	39,58
Tempo de Plano meses	83,94	71,84			83,41
Tempo de Patrocinadora n	92,87	74,28			92,06
Salário Médio (R\$)	14.582,21	15.591,56			14.626,28
Folha de Sal. Anual(R\$)	178.573.793,58	8.715.680,22			187.289.473,80
Grupo de Custeio					
11 - BENTLY DO BRASIL LTDA					
Categoria	Ativo	Autopatroc.	BPD	Aguard. Opção	Ativo+Autopatroc.
Quantidade	0	0	0	0	0
Idade média	-	-	-	-	-
Tempo de Plano meses	-	-	-	-	-
Tempo de Patrocinadora n	-	-	-	-	-
Salário Médio (R\$)	-	-	-	-	-
Folha de Sal. Anual(R\$)	-	-	-	-	-

Grupo de Custeio					
12 - ALSTOM GRID ENERGIA LTDA					
Categoria	Ativo	Autopatroc.	BPD	Aguard. Opção	Ativo+Autopatroc.
Quantidade	592	23	46	20	615
Idade média	40,23	40,76	40,49	36,79	40,25
Tempo de Plano meses	60,60	43,91			59,98
Tempo de Patrocinadora n	106,56	71,30			105,24
Salário Médio (R\$)	11.546,58	13.914,07			11.635,12
Folha de Sal. Anual(R\$)	88.862.462,91	4.160.305,63			93.022.768,54
Grupo de Custeio					
15 - GE POWER & WATER EQUIP E SERV ENERGIA E TRAT DE ÁGUA LTDA.					
Categoria	Ativo	Autopatroc.	BPD	Aguard. Opção	Ativo+Autopatroc.
Quantidade	522	24	238	50	546
Idade média	37,65	39,93	43,71	36,54	37,75
Tempo de Plano meses	61,23	53,17			60,87
Tempo de Patrocinadora n	72,47	58,88			71,87
Salário Médio (R\$)	12.626,10	17.286,69			12.830,96
Folha de Sal. Anual(R\$)	85.680.727,99	5.393.448,32			91.074.176,31
Grupo de Custeio					
16 - GECAS DO BRASIL SERVICOS DE ADMINISTRACAO E MARKETING LTDA.					
Categoria	Ativo	Autopatroc.	BPD	Aguard. Opção	Ativo+Autopatroc.
Quantidade	0	1	7	0	1
Idade média	-	41,92	46,54	-	41,92
Tempo de Plano meses	-	42,00			42,00
Tempo de Patrocinadora n	-	42,00			42,00
Salário Médio (R\$)	-	99.639,76			99.639,76
Folha de Sal. Anual(R\$)	-	1.295.316,88			1.295.316,88
Grupo de Custeio					
18 - GE DO BRASIL PARTICIPAÇÕES LTDA.					
Categoria	Ativo	Autopatroc.	BPD	Aguard. Opção	Ativo+Autopatroc.
Quantidade	0	0	0	0	0
Idade média	-	-	-	-	-
Tempo de Plano meses	-	-	-	-	-
Tempo de Patrocinadora n	-	-	-	-	-
Salário Médio (R\$)	-	-	-	-	-
Folha de Sal. Anual(R\$)	-	-	-	-	-
Grupo de Custeio					
19 - WABTEC BRASIL FABRICAÇÃO E MANUTENÇÃO DE EQUIPAMENTOS LTDA					
Categoria	Ativo	Autopatroc.	BPD	Aguard. Opção	Ativo+Autopatroc.
Quantidade	0	0	0	0	0
Idade média	-	-	-	-	-
Tempo de Plano meses	-	-	-	-	-
Tempo de Patrocinadora n	-	-	-	-	-
Salário Médio (R\$)	-	-	-	-	-
Folha de Sal. Anual(R\$)	-	-	-	-	-
Grupo de Custeio					
20 - ELP - EFFICIENT LIGHTING PRODUCTS					
Categoria	Ativo	Autopatroc.	BPD	Aguard. Opção	Ativo+Autopatroc.
Quantidade	0	0	0	0	0
Idade média	-	-	-	-	-
Tempo de Plano meses	-	-	-	-	-
Tempo de Patrocinadora n	-	-	-	-	-
Salário Médio (R\$)	-	-	-	-	-
Folha de Sal. Anual(R\$)	-	-	-	-	-
Grupo de Custeio					
21 - GE OIL & GÁS DO BRASIL LTDA.					
Categoria	Ativo	Autopatroc.	BPD	Aguard. Opção	Ativo+Autopatroc.
Quantidade	0	0	0	0	0
Idade média	-	-	-	-	-
Tempo de Plano meses	-	-	-	-	-
Tempo de Patrocinadora n	-	-	-	-	-
Salário Médio (R\$)	-	-	-	-	-
Folha de Sal. Anual(R\$)	-	-	-	-	-

Grupo de Custeio					
22 - GE ILUMINAÇÃO DO BRASIL COMÉRCIO DE LÂMPADAS LTDA.					
Categoria	Ativo	Autopatroc.	BPD	Aguard. Opção	Ativo+Autopatroc.
Quantidade	0	0	0	0	0
Idade média	-	-	-	-	-
Tempo de Plano meses	-	-	-	-	-
Tempo de Patrocinadora n	-	-	-	-	-
Salário Médio (R\$)	-	-	-	-	-
Folha de Sal. Anual(R\$)	-	-	-	-	-
23 - GE CENTRO BRASILEIRO DE PESQUISAS LTDA.					
Categoria	Ativo	Autopatroc.	BPD	Aguard. Opção	Ativo+Autopatroc.
Quantidade	0	1	43	3	1
Idade média	-	32,58	42,91	47,44	32,58
Tempo de Plano meses	-	91,00	-	-	91,00
Tempo de Patrocinadora n	-	91,00	-	-	91,00
Salário Médio (R\$)	-	13.953,98	-	-	13.953,98
Folha de Sal. Anual(R\$)	-	181.401,74	-	-	181.401,74
24 - GE HEALTHCARE LIFE SCIENCES DO BRASIL - PESQ CIENT LTDA.					
Categoria	Ativo	Autopatroc.	BPD	Aguard. Opção	Ativo+Autopatroc.
Quantidade	0	0	0	0	0
Idade média	-	-	-	-	-
Tempo de Plano meses	-	-	-	-	-
Tempo de Patrocinadora n	-	-	-	-	-
Salário Médio (R\$)	-	-	-	-	-
Folha de Sal. Anual(R\$)	-	-	-	-	-
25 - GEBSA-PREV					
Categoria	Ativo	Autopatroc.	BPD	Aguard. Opção	Ativo+Autopatroc.
Quantidade	0	0	0	0	0
Idade média	-	-	-	-	-
Tempo de Plano meses	-	-	-	-	-
Tempo de Patrocinadora n	-	-	-	-	-
Salário Médio (R\$)	-	-	-	-	-
Folha de Sal. Anual(R\$)	-	-	-	-	-
26 - GE POWER CONVERSION BRASIL LTDA.					
Categoria	Ativo	Autopatroc.	BPD	Aguard. Opção	Ativo+Autopatroc.
Quantidade	127	12	76	17	139
Idade média	42,44	39,58	43,14	42,36	42,19
Tempo de Plano meses	80,01	95,08	-	-	81,31
Tempo de Patrocinadora n	93,12	106,67	-	-	94,29
Salário Médio (R\$)	13.645,18	13.785,75	-	-	13.657,31
Folha de Sal. Anual(R\$)	22.528.185,16	2.150.577,13	-	-	24.678.762,29
27 - AVIO DO BRASIL FABRICAÇÃO E M. DE MOTORES E PEGAS PARA AERONAVES LTDA.					
Categoria	Ativo	Autopatroc.	BPD	Aguard. Opção	Ativo+Autopatroc.
Quantidade	45	1	1	0	46
Idade média	47,84	67,92	71,92	-	48,28
Tempo de Plano meses	68,31	52,00	-	-	67,96
Tempo de Patrocinadora n	79,02	83,00	-	-	79,11
Salário Médio (R\$)	6.292,37	4.928,81	-	-	6.262,73
Folha de Sal. Anual(R\$)	3.681.035,02	64.074,53	-	-	3.745.109,55
28 - SIMPLES PARTICIPAÇÕES E PROMOÇÕES LTDA.					
Categoria	Ativo	Autopatroc.	BPD	Aguard. Opção	Ativo+Autopatroc.
Quantidade	0	0	0	0	0
Idade média	-	-	-	-	-
Tempo de Plano meses	-	-	-	-	-
Tempo de Patrocinadora n	-	-	-	-	-
Salário Médio (R\$)	-	-	-	-	-
Folha de Sal. Anual(R\$)	-	-	-	-	-

Grupo de Custeio					
29 - BANCO CIFRA S.A.					
Categoria	Ativo	Autopatroc.	BPD	Aguard. Opção	Ativo+Autopatroc.
Quantidade	0	0	0	0	0
Idade média	-	-	-	-	-
Tempo de Plano meses	-	-	-	-	-
Tempo de Patrocinadora n	-	-	-	-	-
Salário Médio (R\$)	-	-	-	-	-
Folha de Sal. Anual(R\$)	-	-	-	-	-
30 - SUEZ - TECNOLOGIAS E SOLUÇÕES P/ TRATAMENTO DE ÁGUAS LTDA.					
Categoria	Ativo	Autopatroc.	BPD	Aguard. Opção	Ativo+Autopatroc.
Quantidade	0	0	0	0	0
Idade média	-	-	-	-	-
Tempo de Plano meses	-	-	-	-	-
Tempo de Patrocinadora n	-	-	-	-	-
Salário Médio (R\$)	-	-	-	-	-
Folha de Sal. Anual(R\$)	-	-	-	-	-
31 - ABB INDUSTRIAL CONNEX SOLUTIONS PROD EQUIP SERV ELETR LTDA.					
Categoria	Ativo	Autopatroc.	BPD	Aguard. Opção	Ativo+Autopatroc.
Quantidade	0	0	0	0	0
Idade média	-	-	-	-	-
Tempo de Plano meses	-	-	-	-	-
Tempo de Patrocinadora n	-	-	-	-	-
Salário Médio (R\$)	-	-	-	-	-
Folha de Sal. Anual(R\$)	-	-	-	-	-
32 - REASON TECNOLOGIA S.A.					
Categoria	Ativo	Autopatroc.	BPD	Aguard. Opção	Ativo+Autopatroc.
Quantidade	0	2	2	5	2
Idade média	-	35,13	38,54	39,03	35,13
Tempo de Plano meses	-	46,00	-	-	46,00
Tempo de Patrocinadora n	-	69,00	-	-	69,00
Salário Médio (R\$)	-	11.140,20	-	-	11.140,20
Folha de Sal. Anual(R\$)	-	289.645,07	-	-	289.645,07
37 - PROLEC GE BRASIL TRANSMISSÃO DE ENERGIA S.A.					
Categoria	Ativo	Autopatroc.	BPD	Aguard. Opção	Ativo+Autopatroc.
Quantidade	258	3	8	10	261
Idade média	41,06	40,06	47,16	42,92	41,05
Tempo de Plano meses	51,39	57,33	-	-	51,46
Tempo de Patrocinadora n	115,18	119,67	-	-	115,23
Salário Médio (R\$)	7.185,22	29.258,10	-	-	7.438,93
Folha de Sal. Anual(R\$)	24.099.223,85	1.141.066,03	-	-	25.240.289,88
40 - GE ENERGIA TERMICA E INDUSTRIA LTDA					
Categoria	Ativo	Autopatroc.	BPD	Aguard. Opção	Ativo+Autopatroc.
Quantidade	37	0	4	1	37
Idade média	43,52	-	45,52	36,67	43,52
Tempo de Plano meses	102,70	-	-	-	102,70
Tempo de Patrocinadora n	124,41	-	-	-	124,41
Salário Médio (R\$)	23.404,14	-	-	-	23.404,14
Folha de Sal. Anual(R\$)	11.257.391,34	-	-	-	11.257.391,34

Assistidos				
Grupo de Custeio				
1 - GENERAL ELECTRIC DO BRASIL LTDA.				
Categoria	Aposen. Normal	Aposen. Antecipada	Aposen. Invalidez	Pensionistas
Quantidade	93	78	1	15
Idade média	68,04	69,97	61,25	62,26
Benefício Médio (R\$)	7.528,62	4.144,74	1.267,16	3.389,25
Folha de Benefícios Anual(R\$)	9.102.102,23	4.202.761,42	16.473,08	660.904,66
Grupo de Custeio				
5 - GE DIGITAL ENERGY DO BRASIL LTDA.				
Categoria	Aposen. Normal	Aposen. Antecipada	Aposen. Invalidez	Pensionistas
Quantidade	3	0	0	0
Idade média	65,42	-	-	-
Benefício Médio (R\$)	16.223,08	-	-	-
Folha de Benefícios Anual(R\$)	632.699,99	-	-	-
Grupo de Custeio				
6 - GE CELMA LTDA.				
Categoria	Aposen. Normal	Aposen. Antecipada	Aposen. Invalidez	Pensionistas
Quantidade	47	41	0	12
Idade média	64,77	63,30	-	47,04
Benefício Médio (R\$)	4.412,38	2.755,99	-	2.610,53
Folha de Benefícios Anual(R\$)	2.695.966,52	1.468.942,54	-	407.243,07
Grupo de Custeio				
7 - EMERSON AUTOMATION SOLUTIONS INTELLIGENT PLATAFORMS DO BRASIL LTDA				
Categoria	Aposen. Normal	Aposen. Antecipada	Aposen. Invalidez	Pensionistas
Quantidade	0	0	0	0
Idade média	-	-	-	-
Benefício Médio (R\$)	-	-	-	-
Folha de Benefícios Anual(R\$)	-	-	-	-
Grupo de Custeio				
8 - GEVISA S.A.				
Categoria	Aposen. Normal	Aposen. Antecipada	Aposen. Invalidez	Pensionistas
Quantidade	42	43	0	3
Idade média	65,14	64,15	-	38,13
Benefício Médio (R\$)	4.051,65	2.743,53	-	1.251,14
Folha de Benefícios Anual(R\$)	2.212.198,43	1.533.632,75	-	32.529,64
Grupo de Custeio				
9 - GE HEALTHCARE DO BRASIL COM E SERV EQUIP MED-HOSP LTDA.				
Categoria	Aposen. Normal	Aposen. Antecipada	Aposen. Invalidez	Pensionistas
Quantidade	29	13	1	1
Idade média	62,78	65,69	60,00	63,17
Benefício Médio (R\$)	10.115,17	9.834,34	9.776,41	2.143,68
Folha de Benefícios Anual(R\$)	3.813.419,74	1.662.002,81	127.093,33	27.867,84
Grupo de Custeio				
11 - BENTLY DO BRASIL LTDA				
Categoria	Aposen. Normal	Aposen. Antecipada	Aposen. Invalidez	Pensionistas
Quantidade	0	0	0	0
Idade média	-	-	-	-
Benefício Médio (R\$)	-	-	-	-
Folha de Benefícios Anual(R\$)	-	-	-	-
Grupo de Custeio				
12 - ALSTOM GRID ENERGIA LTDA				
Categoria	Aposen. Normal	Aposen. Antecipada	Aposen. Invalidez	Pensionistas
Quantidade	0	4	0	0
Idade média	-	59,75	-	-
Benefício Médio (R\$)	-	2.090,15	-	-
Folha de Benefícios Anual(R\$)	-	108.687,80	-	-
Grupo de Custeio				
15 - GE POWER & WATER EQUIP E SERV ENERGIA E TRAT DE ÁGUA LTDA.				
Categoria	Aposen. Normal	Aposen. Antecipada	Aposen. Invalidez	Pensionistas
Quantidade	2	1	0	0
Idade média	62,79	62,67	-	-
Benefício Médio (R\$)	14.355,50	20.949,07	-	-
Folha de Benefícios Anual(R\$)	373.242,87	272.337,91	-	-
Grupo de Custeio				
16 - GECAS DO BRASIL SERVICOS DE ADMINISTRACAO E MARKETING LTDA.				
Categoria	Aposen. Normal	Aposen. Antecipada	Aposen. Invalidez	Pensionistas
Quantidade	2	1	0	0
Idade média	61,67	65,58	-	-
Benefício Médio (R\$)	6.265,67	25.770,94	-	-
Folha de Benefícios Anual(R\$)	162.907,29	335.022,22	-	-

Grupo de Custeio				
18 - GE DO BRASIL PARTICIPAÇÕES LTDA.				
Categoria	Aposen. Normal	Aposen. Antecipada	Aposen. Invalidez	Pensionistas
Quantidade	0	0	0	0
Idade média	-	-	-	-
Benefício Médio (R\$)	-	-	-	-
Folha de Benefícios Anual(R\$)	-	-	-	-
Grupo de Custeio				
19 - WABTEC BRASIL FABRICAÇÃO E MANUTENÇÃO DE EQUIPAMENTOS LTDA				
Categoria	Aposen. Normal	Aposen. Antecipada	Aposen. Invalidez	Pensionistas
Quantidade	0	0	0	0
Idade média	-	-	-	-
Benefício Médio (R\$)	-	-	-	-
Folha de Benefícios Anual(R\$)	-	-	-	-
Grupo de Custeio				
20 - ELP - EFFICIENT LIGHTING PRODUCTS				
Categoria	Aposen. Normal	Aposen. Antecipada	Aposen. Invalidez	Pensionistas
Quantidade	0	0	0	0
Idade média	-	-	-	-
Benefício Médio (R\$)	-	-	-	-
Folha de Benefícios Anual(R\$)	-	-	-	-
Grupo de Custeio				
21 - GE OIL & GÁS DO BRASIL LTDA.				
Categoria	Aposen. Normal	Aposen. Antecipada	Aposen. Invalidez	Pensionistas
Quantidade	0	0	0	0
Idade média	-	-	-	-
Benefício Médio (R\$)	-	-	-	-
Folha de Benefícios Anual(R\$)	-	-	-	-
Grupo de Custeio				
22 GE ILUMINAÇÃO DO BRASIL COMÉRCIO DE LÂMPADAS LTDA.				
Categoria	Aposen. Normal	Aposen. Antecipada	Aposen. Invalidez	Pensionistas
Quantidade	0	0	0	0
Idade média	-	-	-	-
Benefício Médio (R\$)	-	-	-	-
Folha de Benefícios Anual(R\$)	-	-	-	-
Grupo de Custeio				
23 - GE CENTRO BRASILEIRO DE PESQUISAS LTDA.				
Categoria	Aposen. Normal	Aposen. Antecipada	Aposen. Invalidez	Pensionistas
Quantidade	5	2	0	0
Idade média	61,97	61,21	-	-
Benefício Médio (R\$)	5.180,34	6.207,78	-	-
Folha de Benefícios Anual(R\$)	336.722,36	161.402,15	-	-
Grupo de Custeio				
24 - GE HEALTHCARE LIFE SCIENCES DO BRASIL - PESQ CIENT LTDA.				
Categoria	Aposen. Normal	Aposen. Antecipada	Aposen. Invalidez	Pensionistas
Quantidade	0	0	0	0
Idade média	-	-	-	-
Benefício Médio (R\$)	-	-	-	-
Folha de Benefícios Anual(R\$)	-	-	-	-
Grupo de Custeio				
25 - GEBSA-PREV				
Categoria	Aposen. Normal	Aposen. Antecipada	Aposen. Invalidez	Pensionistas
Quantidade	0	0	0	0
Idade média	-	-	-	-
Benefício Médio (R\$)	-	-	-	-
Folha de Benefícios Anual(R\$)	-	-	-	-
Grupo de Custeio				
26 - GE POWER CONVERSION BRASIL LTDA.				
Categoria	Aposen. Normal	Aposen. Antecipada	Aposen. Invalidez	Pensionistas
Quantidade	10	0	0	0
Idade média	65,84	-	-	-
Benefício Médio (R\$)	6.013,95	-	-	-
Folha de Benefícios Anual(R\$)	781.813,89	-	-	-
Grupo de Custeio				
27 - AVIO DO BRASIL FABRICAÇÃO E M. DE MOTORES E PECAS PARA AERONAVES LTDA.				
Categoria	Aposen. Normal	Aposen. Antecipada	Aposen. Invalidez	Pensionistas
Quantidade	2	0	0	0
Idade média	59,67	-	-	-
Benefício Médio (R\$)	1.690,11	-	-	-
Folha de Benefícios Anual(R\$)	43.942,86	-	-	-

Grupo de Custeio	28 - SIMPLES PARTICIPAÇÕES E PROMOÇÕES LTDA			
Categoria	Aposen. Normal	Aposen. Antecipada	Aposen. Invalidez	Pensionistas
Quantidade	0	0	0	0
Idade média	-	-	-	-
Benefício Médio (R\$)	-	-	-	-
Folha de Benefícios Anual(R\$)	-	-	-	-
Grupo de Custeio	29 - BANCO CIFRA S.A.			
Categoria	Aposen. Normal	Aposen. Antecipada	Aposen. Invalidez	Pensionistas
Quantidade	0	0	0	0
Idade média	-	-	-	-
Benefício Médio (R\$)	-	-	-	-
Folha de Benefícios Anual(R\$)	-	-	-	-
Grupo de Custeio	30 - SUEZ - TECNOLOGIAS E SOLUÇÕES P/ TRATAMENTO DE ÁGUAS LTDA.			
Categoria	Aposen. Normal	Aposen. Antecipada	Aposen. Invalidez	Pensionistas
Quantidade	27	24	0	1
Idade média	63,34	65,14	-	81,83
Benefício Médio (R\$)	4.949,41	6.666,75	-	1.710,72
Folha de Benefícios Anual(R\$)	1.737.241,48	2.080.026,13	-	22.239,36
Grupo de Custeio	31 - ABB INDUSTRIAL CONNEX SOLUTIONS PROD EQUIP SERV ELETR LTDA.			
Categoria	Aposen. Normal	Aposen. Antecipada	Aposen. Invalidez	Pensionistas
Quantidade	0	0	0	0
Idade média	-	-	-	-
Benefício Médio (R\$)	-	-	-	-
Folha de Benefícios Anual(R\$)	-	-	-	-
Grupo de Custeio	32 - REASON TECNOLOGIA S.A.			
Categoria	Aposen. Normal	Aposen. Antecipada	Aposen. Invalidez	Pensionistas
Quantidade	0	0	0	0
Idade média	-	-	-	-
Benefício Médio (R\$)	-	-	-	-
Folha de Benefícios Anual(R\$)	-	-	-	-
Grupo de Custeio	37 - PROLEC GE BRASIL TRANSMISSÃO DE ENERGIA S.A.			
Categoria	Aposen. Normal	Aposen. Antecipada	Aposen. Invalidez	Pensionistas
Quantidade	0	1	0	0
Idade média	-	56,25	-	-
Benefício Médio (R\$)	-	1.684,97	-	-
Folha de Benefícios Anual(R\$)	-	21.904,61	-	-
Grupo de Custeio	40 - GE ENERGIA TERMICA E INDUSTRIA LTDA			
Categoria	Aposen. Normal	Aposen. Antecipada	Aposen. Invalidez	Pensionistas
Quantidade	0	0	0	0
Idade média	-	-	-	-
Benefício Médio (R\$)	-	-	-	-
Folha de Benefícios Anual(R\$)	-	-	-	-

1.4 DAS HIPÓTESES E PREMISSAS ATUARIAIS

As Hipóteses e Premissas Atuariais utilizadas na **Avaliação Atuarial Anual de encerramento do exercício de 2022** foram submetidas ao Estudo Técnico de Adequação das Hipóteses Biométricas, Demográficas, Econômicas e Financeiras, na forma que preconiza a legislação em vigor, sendo que a Diretoria e Conselho Deliberativo da **GEBSA-PREV** definiram formalmente a aplicação das seguintes Hipóteses, consubstanciadas em opinamento técnico atuarial, bem como simulações de impacto, demonstradas comparativamente àquelas aplicadas no exercício anterior:

Hipóteses e Premissas Atuariais		Avaliação Atuarial Anual 2022	Avaliação Atuarial Anual 2021
Biométricas	Tábua de Mortalidade Geral	AT-2000 M & F suavizada em 40%	AT-2000 M & F suavizada em 25%
	Tábua de Mortalidade de Inválidos	IAPB 57	IAPB 57
	Tábua de Entrada em Invalidez	Light Fraca suavizada em 80%	Light Fraca suavizada em 80%
Econômico e Financeiras	Taxa Real de Juros	4,80%	4,93%
	Crescimento Real de Salários	2,50%	2,50%
	Crescimento Real de Benefícios	-	-
	Fator de Capacidade Índice de Atualização	98,32% INPC	98,61% INPC
Demográficas	Taxa de Rotatividade Novos Entrados	6,67%	6,67%
	Entrada em Aposentadoria	100% na primeira idade à aposentadoria Assistidos - Família Real	100% na primeira idade à aposentadoria Assistidos - Família Real
	Composição Familiar		

2 DO GRUPO DE CUSTEIO: 1 - GENERAL ELECTRIC DO BRASIL LTDA.

2.1 EVOLUÇÃO DOS CUSTOS

Os custos atuariais relativos aos benefícios programados e risco assegurados pelo Plano, sujeito a eventos probabilísticos, estão integralmente fundeados, dispensando custeio para essa parte. Já o custo médio referente a constituição dos saldos de conta representou **10,12%**. Comparativamente ao custo médio apurado na Avaliação Atuarial Anual do encerramento do exercício de 2021, que resultou no custo de **11,19%**, houve uma **redução** de **1,07 p.p.**, decorrentes das opções contributivas dos participantes, consoante às regras regulamentares, bem como movimentações financeiras e populacionais.

2.2 VARIAÇÃO DAS PROVISÕES MATEMÁTICAS

As Provisões Matemáticas dimensionadas em **31 de dezembro de 2022**, no montante de **R\$ 471.317.628,98 (quatrocentos e setenta e um milhões trezentos e dezessete mil seiscientos e vinte e oito reais e noventa e oito centavos)** comparativamente àquelas constantes de Avaliação Atuarial de 2021, que perfizeram R\$ 460.466.043,64 (quatrocentos e sessenta milhões quatrocentos e sessenta e seis mil quarenta e três reais e sessenta e quatro centavos), representaram uma variação de aproximadamente **2,36%**.

Essa variação foi influenciada pelo reajustamento de benefícios, bem como mutações demográficas, financeiras e movimentação de participantes.

2.3 PRINCIPAIS RISCOS ATUARIAIS

Considerando a modalidade a qual está estruturada o **Plano de Aposentadoria GEBSAPREV**, qual seja Contribuição Variável - CV, o risco atuarial inerente ao Plano recai sobre a não aderência e não convergência de hipóteses biométricas, demográficas, econômico e financeiras, bem como inadequação do

ritmo de capitalização, dado pelo regime e método de financiamento para os benefícios programados e de riscos.

Para mitigar esses riscos, as Hipóteses e Premissas Atuariais utilizadas nesta **Avaliação Atuarial** foram submetidas a Estudo Técnico de Adequação das Hipóteses Biométricas, Demográficas, Econômicas e Financeiras em 2022 e, como preconiza a legislação em vigor e à luz das boas práticas de gestão do risco atuarial, sendo que os Estudos são atualizados anualmente, de acordo com as características populacionais do Plano e dispositivos regulamentares.

2.4 SOLUÇÃO PARA INSUFICIÊNCIA DE COBERTURA

O **Plano de Aposentadoria GEBSAPREV**, referente ao Grupo de Custeio, auferiu Déficit Técnico de **R\$ 18.581,03 (dezoito mil quinhentos e oitenta e um reais e três centavos)** antes do Ajuste de Precificação.

Com o concurso do Ajuste de Precificação, dimensionado em **R\$ 183.390,81 (cento e oitenta e três mil trezentos e noventa reais e oitenta e um centavos)**, conforme legislação previdenciária aplicável, o Grupo de Custeio encerrou o exercício de 2022 com Superávit Técnico Ajustado de **R\$ 164.809,78 (cento e sessenta e quatro mil oitocentos e nove reais e setenta e oito centavos)**.

Sendo assim, **não** há necessidade de implementação de Plano de Equacionamento para o exercício de 2023.

3 DO GRUPO DE CUSTEIO: 5 - GE DIGITAL ENERGY DO BRASIL LTDA

3.1 EVOLUÇÃO DOS CUSTOS

Os custos atuariais relativos aos benefícios programados e risco assegurados pelo Plano, sujeito a eventos probabilísticos, estão integralmente fundeados, dispensando custeio para essa parte. Já o custo médio referente a constituição dos saldos de conta representou **6,84%**. Comparativamente ao custo médio apurado na Avaliação Atuarial Anual do encerramento do exercício de 2021, que resultou no custo de **6,84%, manteve-se o percentual**, decorrentes das opções contributivas dos participantes, consoante às regras regulamentares, bem como movimentações financeiras e populacionais.

3.2 VARIAÇÃO DAS PROVISÕES MATEMÁTICAS

As Provisões Matemáticas dimensionadas em **31 de dezembro de 2022**, no montante de **R\$ 23.657.037,48 (vinte e três milhões seiscentos e cinquenta e sete mil trinta e sete reais e quarenta e oito centavos)** comparativamente àquelas constantes de Avaliação Atuarial de 2021, que perfizeram R\$ 22.557.819,76 (vinte e dois milhões quinhentos e cinquenta e sete mil oitocentos e dezenove reais e setenta e seis centavos), representaram uma variação de aproximadamente **4,87%**.

A variação registrada é justificada pela manutenção de contribuições de participantes e patrocinadores, acrescidas da rentabilidade auferida no período, que se mostrou **superior** aos pagamentos ocorridos no exercício, bem como alterações das hipóteses atuariais, mutações demográficas e financeiras.

3.3 PRINCIPAIS RISCOS ATUARIAIS

Considerando a modalidade a qual está estruturada o **Plano de Aposentadoria GEBSAPREV**, qual seja Contribuição Variável - CV, o risco atuarial inerente ao Plano recai sobre a não aderência e não convergência de hipóteses biométricas, demográficas, econômico e financeiras, bem como inadequação do ritmo de capitalização, dado pelo regime e método de financiamento para os benefícios programados e de riscos.

Para mitigar esses riscos, as Hipóteses e Premissas Atuariais utilizadas nesta **Avaliação Atuarial** foram submetidas a Estudo Técnico de Adequação das Hipóteses Biométricas, Demográficas, Econômicas e Financeiras em 2022 e, como preconiza a legislação em vigor e à luz das boas práticas de gestão do risco atuarial, sendo que os Estudos são atualizados anualmente, de acordo com as características populacionais do Plano e dispositivos regulamentares.

3.4 SOLUÇÃO PARA INSUFICIÊNCIA DE COBERTURA

O Plano de Aposentadoria GEBSAPREV, referente ao Grupo de Custeio, auferiu Equilíbrio Técnico em **31 de dezembro de 2022**. Portanto não há insuficiência de cobertura.

4 DO GRUPO DE CUSTEIO: 6 - GE CELMA LTDA.

4.1 EVOLUÇÃO DOS CUSTOS

O custo médio referente a constituição dos saldos de conta representou **10,86%**. Comparativamente ao custo médio apurado na Avaliação Atuarial Anual do encerramento do exercício de 2021, que resultou no custo de **10,68%**, houve uma **majoração de 0,18 p.p.**, decorrentes das opções contributivas dos participantes, consoante às regras regulamentares, bem como movimentações financeiras e populacionais.

Os custos atuariais relativos aos benefícios programados e risco assegurados pelo Plano, sujeito a eventos probabilísticos, foram suportados pela utilização de fundo previdencial de reversão para equilibrar as provisões matemáticas deste grupo de custeio, na forma que preconiza os dispositivos regulamentares.

4.2 VARIAÇÃO DAS PROVISÕES MATEMÁTICAS

As Provisões Matemáticas dimensionadas em **31 de dezembro de 2022**, no montante de **R\$ 254.657.479,38 (duzentos e cinquenta e quatro milhões seiscentos e cinquenta e sete mil quatrocentos e setenta e nove reais e trinta e oito centavos)** comparativamente àquelas constantes de Avaliação Atuarial de 2021, que perfizeram R\$ 228.774.928,56 (duzentos e vinte e oito milhões setecentos e setenta e quatro mil novecentos e vinte e oito reais e cinquenta e seis centavos), representaram uma variação de aproximadamente **11,31%**.

A variação registrada é justificada pela manutenção de contribuições de participantes e patrocinadores, acrescidas da rentabilidade auferida no período, que se mostrou superior aos pagamentos ocorridos no exercício, bem como alterações das hipóteses atuariais, mutações demográficas e financeiras.

4.3 PRINCIPAIS RISCOS ATUARIAIS

Considerando a modalidade a qual está estruturada o **Plano de Aposentadoria GEBSAPREV**, qual seja Contribuição Variável - CV, o risco atuarial inerente ao Plano recai sobre a não aderência e não convergência de hipóteses biométricas, demográficas, econômico e financeiras, bem como inadequação do

ritmo de capitalização, dado pelo regime e método de financiamento para os benefícios programados e de riscos.

Para mitigar esses riscos, as Hipóteses e Premissas Atuariais utilizadas nesta **Avaliação Atuarial** foram submetidas a Estudo Técnico de Adequação das Hipóteses Biométricas, Demográficas, Econômicas e Financeiras em 2022 e, como preconiza a legislação em vigor e à luz das boas práticas de gestão do risco atuarial, sendo que os Estudos são atualizados anualmente, de acordo com as características populacionais do Plano e dispositivos regulamentares.

4.4 SOLUÇÃO PARA INSUFICIÊNCIA DE COBERTURA

O **Plano de Aposentadoria GEBSAPREV**, referente ao Grupo de Custeio, auferiu Superávit Técnico na ordem de R\$ 33.274,31 (trinta e três mil duzentos e setenta e quatro reais e trinta e um centavos), em **31 de dezembro de 2022**. Portanto não há insuficiência de cobertura.

7 DO GRUPO DE CUSTEIO: 9 - GE HEALTHCARE DO BRASIL COM E SERV EQUIP MED-HOSP LTDA.

7.1 EVOLUÇÃO DOS CUSTOS

O custo médio referente a constituição dos saldos de conta representou **11,73%**. Comparativamente ao custo médio apurado na Avaliação Atuarial Anual do encerramento do exercício de 2021, que resultou no custo de **11,82%**, houve uma **redução** de **0,09 p.p.**, decorrentes das opções contributivas dos participantes, consoante às regras regulamentares, bem como movimentações financeiras e populacionais.

7.2 VARIAÇÃO DAS PROVISÕES MATEMÁTICAS

As Provisões Matemáticas dimensionadas em **31 de dezembro de 2022**, no montante de **R\$ 477.573.708,93 (quatrocentos e setenta e sete milhões quinhentos e setenta e três mil setecentos e oito reais e noventa e três centavos)** comparativamente àquelas constantes de Avaliação Atuarial de 2021, que perfizeram R\$ 432.553.764,85 (quatrocentos e trinta e dois milhões quinhentos e cinquenta e três mil setecentos e sessenta e quatro reais e oitenta e cinco centavos), representaram uma variação de aproximadamente **10,41%**.

A variação registrada é justificada pela manutenção de contribuições de participantes e patrocinadores, acrescidas da rentabilidade auferida no período, que se mostrou superior aos pagamentos ocorridos no exercício, bem como alterações das hipóteses atuariais, mutações demográficas e financeiras.

7.3 PRINCIPAIS RISCOS ATUARIAIS


Considerando a modalidade a qual está estruturada o **Plano de Aposentadoria GEBSAPREV**, qual seja Contribuição Variável - CV, o risco atuarial inerente ao Plano recai sobre a não aderência e não convergência de hipóteses biométricas, demográficas, econômico e financeiras, bem como inadequação do ritmo de capitalização, dado pelo regime e método de financiamento para os benefícios programados e de riscos.

Para mitigar esses riscos, as Hipóteses e Premissas Atuariais utilizadas nesta **Avaliação Atuarial** foram submetidas a Estudo Técnico de Adequação das Hipóteses

Biométricas, Demográficas, Econômicas e Financeiras em 2022 e, como preconiza a legislação em vigor e à luz das boas práticas de gestão do risco atuarial, sendo que os Estudos são atualizados anualmente, de acordo com as características populacionais do Plano e dispositivos regulamentares.

7.4 SOLUÇÃO PARA INSUFICIÊNCIA DE COBERTURA

O **Plano de Aposentadoria GEBSAPREV**, referente ao Grupo de Custeio, auferiu Superávit Técnico na ordem de **R\$ 6.414,86 (seis mil quatrocentos e quatorze reais e oitenta e seis centavos)**, em **31 de dezembro de 2022**. Portanto não há insuficiência de cobertura.



10 DO GRUPO DE CUSTEIO: 15 - GE POWER & WATER EQUIP E SERV ENERGIA E TRAT DE ÁGUA LTDA.

10.1 EVOLUÇÃO DOS CUSTOS

O custo médio referente a constituição dos saldos de conta representou **11,19%**. Comparativamente ao custo médio apurado na Avaliação Atuarial Anual do encerramento do exercício de 2021, que resultou no custo de **12,07%**, houve uma **redução** de **0,88 p.p.**, decorrentes das opções contributivas dos participantes, consoante às regras regulamentares, bem como movimentações financeiras e populacionais.

10.2 VARIAÇÃO DAS PROVISÕES MATEMÁTICAS

As Provisões Matemáticas dimensionadas em **31 de dezembro de 2022**, no montante de **R\$ 243.144.201,25 (duzentos e quarenta e três milhões cento e quarenta e quatro mil duzentos e um reais e vinte e cinco centavos)** comparativamente àquelas constantes de Avaliação Atuarial de 2021, que perfizeram R\$ 221.917.918,91 (duzentos e vinte e um milhões, novecentos e dezessete mil, novecentos e dezoito reais e noventa e um centavos), representaram uma variação de aproximadamente **9,56%**.

A variação registrada é justificada pela manutenção de contribuições de participantes e patrocinadores, acrescidas da rentabilidade auferida no período, que se mostrou superior aos pagamentos ocorridos no exercício, bem como mutações demográficas e financeiras.

10.3 PRINCIPAIS RISCOS ATUARIAIS


Considerando a modalidade a qual está estruturada o **Plano de Aposentadoria GEBSAPREV**, qual seja Contribuição Variável - CV, o risco atuarial inerente ao Plano recai sobre a não aderência e não convergência de hipóteses biométricas, demográficas, econômico e financeiras, bem como inadequação do ritmo de capitalização, dado pelo regime e método de financiamento para os benefícios programados e de riscos.

Para mitigar esses riscos, as Hipóteses e Premissas Atuariais utilizadas nesta **Avaliação Atuarial** foram submetidas a Estudo Técnico de Adequação das Hipóteses

Biométricas, Demográficas, Econômicas e Financeiras em 2022 e, como preconiza a legislação em vigor e à luz das boas práticas de gestão do risco atuarial, sendo que os Estudos são atualizados anualmente, de acordo com as características populacionais do Plano e dispositivos regulamentares.

10.4 SOLUÇÃO PARA INSUFICIÊNCIA DE COBERTURA

O **Plano de Aposentadoria GEBSAPREV**, referente ao Grupo de Custeio, auferiu Equilíbrio Técnico em **31 de dezembro de 2022**. Portanto não há insuficiência de cobertura.



11 DO GRUPO DE CUSTEIO: 16 - GECAS DO BRASIL SERVICOS DE ADMINISTRACAO E MARKETING LTDA.

11.1 EVOLUÇÃO DOS CUSTOS

Não aplicável, haja vista que a patrocinadora se encontra em Retirada de Patrocínio.

11.2 VARIAÇÃO DAS PROVISÕES MATEMÁTICAS

Não aplicável, haja vista que a patrocinadora se encontra em Retirada de Patrocínio.

11.3 PRINCIPAIS RISCOS ATUARIAIS

Não aplicável, haja vista que a patrocinadora se encontra em Retirada de Patrocínio.

11.4 SOLUÇÃO PARA INSUFICIÊNCIA DE COBERTURA

Não aplicável, haja vista que a patrocinadora se encontra em Retirada de Patrocínio.

12 DO GRUPO DE CUSTEIO: 19 - WABTEC BRASIL FABRICAÇÃO E MANUTENÇÃO DE EQUIPAMENTOS LTDA

12.1 EVOLUÇÃO DOS CUSTOS

Não aplicável, haja vista que a patrocinadora se encontra em Retirada de Patrocínio.

12.2 VARIAÇÃO DAS PROVISÕES MATEMÁTICAS

Não aplicável, haja vista que a patrocinadora se encontra em Retirada de Patrocínio.

12.3 PRINCIPAIS RISCOS ATUARIAIS

Não aplicável, haja vista que a patrocinadora se encontra em Retirada de Patrocínio.

12.4 SOLUÇÃO PARA INSUFICIÊNCIA DE COBERTURA

Não aplicável, haja vista que a patrocinadora se encontra em Retirada de Patrocínio.

13 DO GRUPO DE CUSTEIO: 20 - ELP - EFFICIENT LIGHTING PRODUCTS

13.1 EVOLUÇÃO DOS CUSTOS

Não aplicável, haja vista que a patrocinadora se encontra em Retirada de Patrocínio.

13.2 VARIAÇÃO DAS PROVISÕES MATEMÁTICAS

Não aplicável, haja vista que a patrocinadora se encontra em Retirada de Patrocínio.

13.3 PRINCIPAIS RISCOS ATUARIAIS

Não aplicável, haja vista que a patrocinadora se encontra em Retirada de Patrocínio.

13.4 SOLUÇÃO PARA INSUFICIÊNCIA DE COBERTURA

Não aplicável, haja vista que a patrocinadora se encontra em Retirada de Patrocínio.

16 DO GRUPO DE CUSTEIO: 23 - GE CENTRO BRASILEIRO DE PESQUISAS LTDA.

16.1 EVOLUÇÃO DOS CUSTOS

O custo médio referente a constituição dos saldos de conta representou **2,15%**. Comparativamente ao custo médio apurado na Avaliação Atuarial Anual do encerramento do exercício de 2021, que resultou no custo de **2,37%**, houve uma **redução de 0,22 p.p.**, decorrentes das opções contributivas dos participantes, consoante às regras regulamentares, bem como movimentações financeiras e populacionais.

16.2 VARIAÇÃO DAS PROVISÕES MATEMÁTICAS

As Provisões Matemáticas dimensionadas em **31 de dezembro de 2022**, no montante de **R\$ 15.394.171,42 (quinze milhões trezentos e noventa e quatro mil cento e setenta e um reais e quarenta e dois centavos)** comparativamente àquelas constantes de Avaliação Atuarial de 2021, que perfizeram R\$ 14.669.515,27 (quatorze milhões seiscentos e sessenta e nove mil quinhentos e quinze reais e vinte e sete centavos), representaram uma variação de aproximadamente **4,94%**.

A variação registrada é justificada pela manutenção de contribuições de participantes e patrocinadores, acrescidas da rentabilidade auferida no período, que se mostrou superior aos pagamentos ocorridos no exercício.

16.3 PRINCIPAIS RISCOS ATUARIAIS

Considerando a modalidade a qual está estruturada o **Plano de Aposentadoria GEBSAPREV**, qual seja Contribuição Variável - CV, o risco atuarial inerente ao Plano recai sobre a não aderência e não convergência de hipóteses biométricas, demográficas, econômico e financeiras, bem como inadequação do ritmo de capitalização, dado pelo regime e método de financiamento para os benefícios programados e de riscos.

Para mitigar esses riscos, as Hipóteses e Premissas Atuariais utilizadas nesta **Avaliação Atuarial** foram submetidas a Estudo Técnico de Adequação das Hipóteses Biométricas, Demográficas, Econômicas e Financeiras em 2022 e, como preconiza a

legislação em vigor e à luz das boas práticas de gestão do risco atuarial, sendo que os Estudos são atualizados anualmente, de acordo com as características populacionais do Plano e dispositivos regulamentares.

16.4 SOLUÇÃO PARA INSUFICIÊNCIA DE COBERTURA

O **Plano de Aposentadoria GEBSAPREV**, referente ao Grupo de Custeio, auferiu Equilíbrio Técnico em **31 de dezembro de 2022**. Portanto não há insuficiência de cobertura.

18 DO GRUPO DE CUSTEIO: 25 - GEBSA-PREV

18.1 EVOLUÇÃO DOS CUSTOS

Não aplicável, haja vista que a patrocinadora não possui participantes e não registra provisões matemáticas.

18.2 VARIAÇÃO DAS PROVISÕES MATEMÁTICAS

Não aplicável, haja vista que a patrocinadora não possui participantes e não registra provisões matemáticas.

18.3 PRINCIPAIS RISCOS ATUARIAIS

Não aplicável, haja vista que a patrocinadora não possui participantes e não registra provisões matemáticas.

18.4 SOLUÇÃO PARA INSUFICIÊNCIA DE COBERTURA

Não aplicável, haja vista que a patrocinadora não possui participantes e não registra provisões matemáticas.

19 DO GRUPO DE CUSTEIO: 26 - GE POWER CONVERSION BRASIL LTDA.

19.1 EVOLUÇÃO DOS CUSTOS

O custo médio referente a constituição dos saldos de conta representou **10,55%**. Comparativamente ao custo médio apurado na Avaliação Atuarial Anual do encerramento do exercício de 2021, que resultou no custo de **10,48%**, houve uma **majoração de 0,07 p.p.**, decorrentes das opções contributivas dos participantes, consoante às regras regulamentares, bem como movimentações financeiras e populacionais.

19.2 VARIAÇÃO DAS PROVISÕES MATEMÁTICAS

As Provisões Matemáticas dimensionadas em **31 de dezembro de 2022**, no montante de **R\$ 46.443.135,31 (quarenta e seis milhões quatrocentos e quarenta e três mil cento e trinta e cinco reais e trinta e um centavos)** comparativamente àquelas constantes de Avaliação Atuarial de 2021, que perfizeram R\$ 41.897.649,17 (quarenta e um milhões, oitocentos e noventa e sete mil, seiscentos e quarenta e nove reais e dezessete centavos), representaram uma variação de aproximadamente **10,85%**.

A variação registrada é justificada pela manutenção de contribuições de participantes e patrocinadores, acrescidas da rentabilidade auferida no período, que se mostrou superior aos pagamentos ocorridos no exercício.

19.3 PRINCIPAIS RISCOS ATUARIAIS


Considerando a modalidade a qual está estruturada o **Plano de Aposentadoria GEBSAPREV**, qual seja Contribuição Variável - CV, o risco atuarial inerente ao Plano recai sobre a não aderência e não convergência de hipóteses biométricas, demográficas, econômico e financeiras, bem como inadequação do ritmo de capitalização, dado pelo regime e método de financiamento para os benefícios programados e de riscos.

Para mitigar esses riscos, as Hipóteses e Premissas Atuariais utilizadas nesta **Avaliação Atuarial** foram submetidas a Estudo Técnico de Adequação das Hipóteses Biométricas, Demográficas, Econômicas e Financeiras em 2022 e, como preconiza a

legislação em vigor e à luz das boas práticas de gestão do risco atuarial, sendo que os Estudos são atualizados anualmente, de acordo com as características populacionais do Plano e dispositivos regulamentares.

19.4 SOLUÇÃO PARA INSUFICIÊNCIA DE COBERTURA

O **Plano de Aposentadoria GEBSAPREV**, referente ao Grupo de Custeio, auferiu Equilíbrio Técnico em **31 de dezembro de 2022**. Portanto não há insuficiência de cobertura.



20 DO GRUPO DE CUSTEIO: 27 - AVIO DO BRASIL FABRICACAO E MANUTENCAO DE MOTORES E PECAS PARA AERONAVES LTDA.

20.1 EVOLUÇÃO DOS CUSTOS

O custo médio referente a constituição dos saldos de conta representou **10,78%**. Comparativamente ao custo médio apurado na Avaliação Atuarial Anual do encerramento do exercício de 2021, que resultou no custo de **10,10%**, houve uma **majoração de 0,68 p.p.**, decorrentes das opções contributivas dos participantes, consoante às regras regulamentares, bem como movimentações financeiras e populacionais.

20.2 VARIAÇÃO DAS PROVISÕES MATEMÁTICAS

As Provisões Matemáticas dimensionadas em **31 de dezembro de 2022**, no montante de **R\$ 2.740.980,22 (dois milhões setecentos e quarenta mil novecentos e oitenta reais e vinte e dois centavos)** comparativamente àquelas constantes de Avaliação Atuarial de 2021, que perfizeram R\$ 2.291.926,20 (dois milhões duzentos e noventa e um mil novecentos e vinte e seis reais e vinte centavos), representaram uma variação de aproximadamente **19,59%**.

A variação registrada é justificada pela manutenção de contribuições de participantes e patrocinadores, acrescidas da rentabilidade auferida no período, que se mostrou superior aos pagamentos ocorridos no exercício.

20.3 PRINCIPAIS RISCOS ATUARIAIS


Considerando a modalidade a qual está estruturada o **Plano de Aposentadoria GEBSAPREV**, qual seja Contribuição Variável - CV, o risco atuarial inerente ao Plano recai sobre a não aderência e não convergência de hipóteses biométricas, demográficas, econômico e financeiras, bem como inadequação do ritmo de capitalização, dado pelo regime e método de financiamento para os benefícios programados e de riscos.

Para mitigar esses riscos, as Hipóteses e Premissas Atuariais utilizadas nesta **Avaliação Atuarial** foram submetidas a Estudo Técnico de Adequação das Hipóteses Biométricas, Demográficas, Econômicas e Financeiras em 2022 e, como preconiza a

legislação em vigor e à luz das boas práticas de gestão do risco atuarial, sendo que os Estudos são atualizados anualmente, de acordo com as características populacionais do Plano e dispositivos regulamentares.

20.4 SOLUÇÃO PARA INSUFICIÊNCIA DE COBERTURA

O **Plano de Aposentadoria GEBSAPREV**, referente ao Grupo de Custeio, auferiu Equilíbrio Técnico em **31 de dezembro de 2022**. Portanto não há insuficiência de cobertura.



21 DO GRUPO DE CUSTEIO: 28 - SIMPLES PARTICIPAÇÕES E PROMOÇÕES LTDA

21.1 EVOLUÇÃO DOS CUSTOS

Não aplicável, haja vista que a patrocinadora se encontra em Retirada de Patrocínio.

21.2 VARIAÇÃO DAS PROVISÕES MATEMÁTICAS

Não aplicável, haja vista que a patrocinadora se encontra em Retirada de Patrocínio.

21.3 PRINCIPAIS RISCOS ATUARIAIS

Não aplicável, haja vista que a patrocinadora se encontra em Retirada de Patrocínio.

21.4 SOLUÇÃO PARA INSUFICIÊNCIA DE COBERTURA

Não aplicável, haja vista que a patrocinadora se encontra em Retirada de Patrocínio.

22 DO GRUPO DE CUSTEIO: 29 - BANCO CIFRA S.A

22.1 EVOLUÇÃO DOS CUSTOS

Não aplicável, haja vista que a patrocinadora se encontra em Retirada de Patrocínio.

22.2 VARIAÇÃO DAS PROVISÕES MATEMÁTICAS

Não aplicável, haja vista que a patrocinadora se encontra em Retirada de Patrocínio.

22.3 PRINCIPAIS RISCOS ATUARIAIS

Não aplicável, haja vista que a patrocinadora se encontra em Retirada de Patrocínio.

22.4 SOLUÇÃO PARA INSUFICIÊNCIA DE COBERTURA

Não aplicável, haja vista que a patrocinadora se encontra em Retirada de Patrocínio.

26 DO GRUPO DE CUSTEIO: 37 – PROLEC GE BRASIL TRANSMISSÃO DE ENERGIA S.A.

26.1 EVOLUÇÃO DOS CUSTOS

O custo médio referente a constituição dos saldos de conta representou **9,61%**. Comparativamente ao custo médio apurado na Avaliação Atuarial Anual do encerramento do exercício de 2021, que resultou no custo de **9,94%**, houve uma **redução** de **0,33 p.p.**, decorrentes das opções contributivas dos participantes, consoante às regras regulamentares, bem como movimentações financeiras e populacionais.

26.2 VARIAÇÃO DAS PROVISÕES MATEMÁTICAS

As Provisões Matemáticas dimensionadas em **31 de dezembro de 2022**, no montante de **R\$ 14.277.510,17 (quatorze milhões duzentos e setenta e sete mil quinhentos e dez reais e dezessete centavos)** comparativamente àquelas constantes de Avaliação Atuarial de 2021, que perfizeram R\$ 12.282.898,21 (doze milhões, duzentos e oitenta e dois mil, oitocentos e noventa e oito reais e vinte e um centavos), representaram uma variação de aproximadamente **16,24%**.

A variação registrada é justificada pela manutenção de contribuições de participantes e patrocinadores, acrescidas da rentabilidade auferida no período, que se mostrou superior aos pagamentos ocorridos no exercício.

26.3 PRINCIPAIS RISCOS ATUARIAIS


Considerando a modalidade a qual está estruturada o **Plano de Aposentadoria GEBSAPREV**, qual seja Contribuição Variável – CV, o risco atuarial inerente ao Plano recai sobre a não aderência e não convergência de hipóteses biométricas, demográficas, econômico e financeiras, bem como inadequação do ritmo de capitalização, dado pelo regime e método de financiamento para os benefícios programados e de riscos.

Para mitigar esses riscos, as Hipóteses e Premissas Atuariais utilizadas nesta **Avaliação Atuarial** foram submetidas a Estudo Técnico de Adequação das Hipóteses Biométricas, Demográficas, Econômicas e Financeiras em 2022 e, como preconiza a

legislação em vigor e à luz das boas práticas de gestão do risco atuarial, sendo que os Estudos são atualizados anualmente, de acordo com as características populacionais do Plano e dispositivos regulamentares.

26.4 SOLUÇÃO PARA INSUFICIÊNCIA DE COBERTURA

O **Plano de Aposentadoria GEBSAPREV**, referente ao Grupo de Custeio, auferiu Equilíbrio Técnico em **31 de dezembro de 2022**. Portanto não há insuficiência de cobertura.



27 DO PLANO DE BENEFÍCIOS

27.1 QUALIDADE DA BASE CADASTRAL

A base cadastral dos assistidos e respectivos dependentes observam *layout* previamente estabelecido pela Entidade, que considera as especificidades do **Plano de Aposentadoria GEBSAPREV**.

Por conseguinte, as bases cadastrais, posicionadas em **31 de julho de 2022**, foram submetidas a análises e testes de consistências, sendo que, após certificações da Entidade, foram consideradas válidas e habilitadas para fins de **Avaliação Atuarial Anual**.

Cumprido ressaltar que a análise cadastral promovida pela **WEDAN** visa única e exclusivamente a identificação de divergências e eventuais desvios para fins de Avaliação Atuarial, não tendo alcance de auditoria cadastral ou de composição dos saldos e que não se revela na garantia da totalidade das distorções detectadas e corrigidas, até mesmo pelo fato de não serem gestores do banco de dados, permanecendo a Entidade com a responsabilidade plena por eventuais imprecisões do cadastro informado.

27.2 REGRAS DE CONSTITUIÇÃO E REVERSÃO DE FUNDOS PREVIDENCIAIS

Na data de cálculo de **31 de dezembro de 2022**, o **Plano de Aposentadoria GEBSAPREV** registrava os seguintes Fundos Previdenciais:

a) Reversão de Saldo por Exigência Regulamentar: corresponde a constituição de recursos oriundos da Gestão Previdencial, definidos em Regulamento, de parcela do saldo da Conta do Participante que não for destinada ao pagamento de benefícios, na forma prevista em Regulamento, em decorrência do Término do Vínculo Empregatício do Participante Ativo que não tenha atingido as condições de elegibilidade a qualquer benefício do Plano, ou em virtude da opção por qualquer dos Institutos deste Regulamento. Segundo o regulamento do Plano, o respectivo Fundo, poderá ser utilizado para compensação de contribuições futuras de Patrocinadora ou para cobertura da Conta Coletiva, ou outra destinação, observada a legislação vigente, desde que prevista no plano de custeio anual, baseado em parecer atuarial, devidamente aprovado pelo Conselho Deliberativo e revertido em

proveito do Plano. Na data base de **31 de dezembro de 2022**, o Fundo Previdencial montou em **R\$ 3.091.371,82 (três milhões noventa e um mil trezentos e setenta e um reais e oitenta e dois centavos)**.

Ressalta-se que foram utilizados recursos para destinação de Conta Coletiva dos Grupos de Custeio **GC 08 – GEVISA**, o valor de R\$ 7.637,63 (sete mil seiscentos e trinta e sete reais e sessenta e três centavos), com a finalidade de retomar o equilíbrio atuarial, conforme previsto em Nota Técnica Atuarial.

Enquanto para os Grupos de Custeio **GC 15 - GE BETZ** e **GC26 - GE POWER CONVERSION BRASIL LTDA**, houve superávit técnico na ordem de R\$ **55.816,73 (cinquenta e cinco mil oitocentos e dezesseis reais e setenta e três centavos)** e **R\$ 2.867,63 (dois mil oitocentos e sessenta e sete reais e sessenta e três centavos)**, respectivamente, mesmo não apresentando reservas matemáticas em benefício definido. Desta forma, os montantes acima foram destinados ao Fundo de Reversão por Exigência Regulamentar, conforme previsto em Nota Técnica Atuarial.

b) Outros Fundos Previdenciais previstos em Nota Técnica Atuarial: corresponde a constituição de recursos oriundos de retirada de patrocínio inerentes às patrocinadoras retirantes. Na data base de **31 de Dezembro de 2022**, o Fundo Previdencial montou em **R\$ 8.423.585,81 (oito milhões quatrocentos e vinte e três mil quinhentos e oitenta e cinco reais e oitenta e um centavos)**.

27.3 VARIAÇÃO DO RESULTADO

Cotejando o Patrimônio de Cobertura do Plano em **31 de dezembro de 2022**, no montante de **R\$ 1.745.460.842,39 (um bilhão setecentos e quarenta e cinco milhões quatrocentos e sessenta mil oitocentos e quarenta e dois reais e trinta e nove centavos)** com as Provisões Matemáticas, no mesmo período, de **R\$ 1.745.439.734,25 (um bilhão setecentos e quarenta e cinco milhões quatrocentos e trinta e nove mil setecentos e trinta e quatro reais e vinte e cinco centavos)**, o **Plano de Aposentadoria GEBSAPREV** registrou Superávit Técnico de **R\$ 21.108,14 (vinte e um mil cento e oito**

reais e quatorze centavos) conforme esta Avaliação Atuarial de encerramento de exercício de 2022.

27.4 NATUREZA DO RESULTADO

Consoante aos resultados apurados nesta **Avaliação Atuarial Anual de encerramento de 2022**, pode-se inferir que a natureza do resultado decorre da conjuntura intrínseca de sua modelagem e estruturação técnica.

27.5 SOLUÇÕES PARA EQUACIONAMENTO DE DÉFICIT

Não aplicável posto que o **Plano de Aposentadoria GEBSAPREV** encontra-se em Superávit Técnico Acumulado.

27.6 ADEQUAÇÃO DOS MÉTODOS DE FINANCIAMENTO

Para o financiamento dos benefícios assegurado pelo **Plano de Aposentadoria GEBSAPREV**, adota-se o Regime Financeiro de Capitalização decorrentes dos Saldos de Conta acumulados, financiados por Capitalização Individual, sendo os Benefícios sujeitos a eventos probabilísticos dimensionado por meio do Valor Atual dos Benefícios Futuros – VABF, em observância ao Regime de Capitalização e Sistema Misto (excesso de encargos aos saldos constituídos, em modelo agregado).

Ante o exposto, o Regime Financeiro e o Método de Financiamento estão aderentes à legislação previdenciária vigente, em especial a Resolução CNPC 30, de 10 de outubro de 2018 e Instrução Previc N° 33, de 23 de outubro de 2020, representando ritmo de capitalização tecnicamente condizente com as obrigações previstas.

27.7 OUTROS FATOS RELEVANTES

A seguir descrevemos outros Fatores Relevantes pertinentes à **Avaliação Atuarial de encerramento de exercício de 2022**:

A) Para fins de **Avaliação Atuarial de encerramento de exercício de 2022**, a **WEDAN** considerou os valores de ativos patrimoniais apurados e

contabilizados pela entidade, sendo que seus apreçamentos não foram objeto de auditoria financeira por parte desta consultoria;

- b) Os ativos patrimoniais foram submetidos ao Ajuste de Precificação, na forma de legislação vigente, resultando em **R\$ 183.390,81 (cento e oitenta e três mil trezentos e noventa reais e oitenta e um centavos)**, conforme CNPC 30, de 10 de outubro de 2018.
- c) A Duration do Plano foi calculada em **8,4640 anos**, conforme Resolução CNPC 30, de 10 de outubro de 2018.
- D) Há registros de Perdas Estimadas referente aos Empréstimos a Participantes no valor de R\$ 78.762,72 (setenta e oito mil setecentos e sessenta e dois reais e setenta e dois centavos) na posição de **31 de dezembro de 2022**;
- E) Há registros de demanda judiciais no valor de R\$ 806.895,80 (oitocentos e seis mil oitocentos e noventa e cinco reais e oitenta centavos) contabilizada no exigível contingencial na data base dessa Avaliação Atuarial, qual seja, **31 de dezembro de 2022**.



29 DO PLANO ANUAL DE CUSTEIO

Em face da presente **Avaliação Atuarial Anual de encerramento do exercício de 2022** e considerando os dispositivos regulamentares do **Plano de Aposentadoria GEBSAPREV**, apresentamos a seguir o **Plano Anual de Custeio a vigor a partir de 1º de abril de 2023 até 31 de março de 2024**, de acordo com o Grupo de Custeio (quando aplicável):

GRUPO DE CUSTEIO: 1		GENERAL ELECTRIC DO BRASIL LTDA.
Custo Normal	Valor em R\$	%
Saldo de Conta	3.475.585,94	10,12%
Parte BD	-	-
TOTAL	3.475.585,94	10,12%

Custeio Normal	Valor em R\$	%
Participante	1.421.830,61	4,14%
Patrocinadora	2.057.189,70	5,99%
TOTAL	3.479.020,31	10,13%

GRUPO DE CUSTEIO: 5		GE DIGITAL ENERGY DO BRASIL LTDA.
Custo Normal	Valor em R\$	%
Saldo de Conta	47.590,10	6,84%
Parte BD	-	-
TOTAL	47.590,10	6,84%

Custeio Normal	Valor em R\$	%
Participante	47.590,10	6,84%
Patrocinadora	-	0,00%
TOTAL	47.590,10	6,84%

GRUPO DE CUSTEIO: 6		GE CELMA LTDA.
Custo Normal	Valor em R\$	%
Saldo de Conta	14.912.350,58	10,87%
Parte BD	-	0,00%
TOTAL	14.912.350,58	10,86%

Custeio Normal	Valor em R\$	%
Participante	5.918.253,32	4,31%
Patrocinadora	9.007.828,71	6,56%
TOTAL	14.926.082,03	10,87%

GRUPO DE CUSTEIO: 8		GEVISA S.A.
Custo Normal	Valor em R\$	%
Saldo de Conta	5.567.957,82	11,590%
Parte BD	0,00	0,00%
TOTAL	5.567.957,82	11,5960%

Custeio Normal	Valor em R\$	%
Participante	2.209.888,35	4,6%
Patrocinadora	3.358.069,47	6,990%
TOTAL	5.567.957,82	11,590%

GRUPO DE CUSTEIO: 9		GE HEALTHCARE DO BRASIL COM E SERV EQUIP MED-HOSP LTDA.
Custo Normal	Valor em R\$	%
Saldo de Conta	21.969.055,28	11,73%
Parte BD	0,00%	0,00%
TOTAL	21.969.055,28	11,73%

Custeio Normal	Valor em R\$	%
Participante	8.596.586,85	4,59%
Patrocinadora	13.391.197,38	7,14%
TOTAL	21.969.055,28	11,73%

GRUPO DE CUSTEIO: 12		ALSTOM GRID ENERGIA LTDA
Custo Normal	Valor em R\$	%
Saldo de Conta	9.282.994,11	9,98%
Parte BD	-	0,000%
TOTAL	9.282.994,11	9,98%

Custeio Normal	Valor em R\$	%
Participante	3.687.680,10	3,96%
Patrocinadora	5.595.314,01	6,01%
TOTAL	9.282.994,11	9,98%

GRUPO DE CUSTEIO 15		GE POWER & WATER EQUIP E SERV ENERGIA E TRAT DE ÁGUA LTDA.
Custo Normal	Valor em R\$	%
Saldo de Conta	10.191.200,33	11,19%
Parte BD	-	-
TOTAL	10.191.200,33	11,19%

Custeio Normal	Valor em R\$	%
Participante	4.016.371,18	4,41%
Patrocinadora	6.174.829,15	6,78%
TOTAL	10.191.200,33	11,19%

GRUPO DE CUSTEIO 23 GE CENTRO BRASILEIRO DE PESQUISAS LTDA.		
Custo Normal	Valor em R\$	%
Saldo de Conta	3.900,14	2,15%
Parte BD	-	-
TOTAL	3.900,14	2,15%

Custeio Normal	Valor em R\$	%
Participante	1.560,05	0,86%
Patrocinadora	2.340,08	1,29%
TOTAL	3.900,13	2,15%

GRUPO DE CUSTEIO 26 GE POWER CONVERSION BRASIL LTDA.		
Custo Normal	Valor em R\$	%
Saldo de Conta	2.603.609,42	10,55%
Parte BD	-	-
TOTAL	2.603.609,42	10,55%

Custeio Normal	Valor em R\$	%
Participante	1.051.315,27	4,26%
Patrocinadora	1.552.294,15	6,29%
TOTAL	2.603.609,42	10,55%

GRUPO DE CUSTEIO: 27 AVIO DO BRASIL FABRI E MANUT MOTORES E PEÇAS P AERONAV LTDA.		
Custo Normal	Valor em R\$	%
Saldo de Conta	403.722,81	10,78%
Parte BD	-	-
TOTAL	403.722,81	10,78%

Custeio Normal	Valor em R\$	%
Participante	165.159,33	4,41%
Patrocinadora	238.563,48	6,37%
TOTAL	403.722,81	10,78%

GRUPO DE CUSTEIO: 37 PROLEC GE BRASIL TRANSMISSÃO DE ENERGIA S.A		
Custo Normal	Valor em R\$	%
Saldo de Conta	2.425.591,86	9,61%
Parte BD	-	0,000%
TOTAL	2.425.591,86	9,61%

Custeio Normal	Valor em R\$	%
Participante	969.227,13	3,84%
Patrocinadora	1.456.364,73	5,77%
TOTAL	2.423.067,83	9,61%

GRUPO DE CUSTEIO: 40 GE ENERGIA TERMICA E INDUSTRIA LTDA		
Custo Normal	Valor em R\$	%
Saldo de Conta	1.390.739,97	5,51%
Parte BD	-	0,000%
TOTAL	1.390.739,97	5,51%

Custeio Normal	Valor em R\$	%
Participante	555.286,38	2,20%
Patrocinadora	835.453,60	3,31%
TOTAL	1.390.739,98	5,51%

As contribuições para saldo de conta correspondem à média das contribuições vertidas na data base de avaliação.

Cumpra-se destacar que o presente **Plano Anual de Custeio** deverá ser apreciado e aprovado pelo Conselho Deliberativo da **GEBSA-PREV**, consoante à legislação previdenciária aplicável.

Além do custo previdencial, deverão ser observados aquelas concernentes ao custeio administrativo, fixadas nas políticas orçamentárias da Entidade.

30 DA CONCLUSÃO TÉCNICA

As Hipóteses e Premissas atuariais, bem como a metodologia técnica, empregadas para fins desta **Avaliação Atuarial de encerramento de exercício de 2022** estão em estrita obediência à legislação previdenciária em vigor, sendo que os resultados estão consubstanciados na conjugação dessas com os dados e informações previamente disponibilizadas pelo **GEBSA-PREV**.

Consoante à análise técnica atuarial acerca dos resultados apurados, conclui-se que o Plano GEBSAPREV auferiu **Superávit Técnico Acumulado de R\$ 21.108,14 (vinte e um mil cento e oito reais e quatorze centavos)**, apresentando Suficiência de Cobertura (Solvência Econômica e Atuarial).

As provisões matemáticas do **Plano de Aposentadoria GEBSAPREV** de forma consolidada e de Grupos de Custeio, estão apresentadas nos anexos deste documento.

Adicionalmente, cumpre destacar que os Ativos patrimoniais, respectivos apuramentos e saldos de conta informados pela **GEBSA-PREV** não foram alvo de auditoria.

Este é nosso Parecer Técnico Atuarial.

Goiânia/GO, 13 de março de 2023.

Hélder Nunes Ferraz Belo
CIBA 145
Analista Atuarial Júnior

Víctor Hilário Diniz Taube
Atuário MIBA 2277 / CIBA 145
Sócio-Consultor

Daniel Pereira da Silva
Atuário MIBA 1146 / CIBA 145
Sócio-Diretor

ANEXO I – PROVISÕES MATEMÁTICAS

CÓDIGO	CONTA	WEDAN (R\$) (A)		% (A)/(B)-1
		31/12/2022	31/12/2021	
2.3.0.0.00.00.01	PATRIMÔNIO SOCIAL	1.761.043.580,53	1.626.783.460,33	8,25%
2.3.1.0.00.00.00	PATRIMÔNIO DE COBERTURA DO PLANO	1.745.460.842,39	1.618.774.981,38	7,83%
2.3.1.1.00.00.00	PROVISÕES MATEMÁTICAS	1.745.439.734,25	1.618.184.727,88	7,86%
2.3.1.1.01.00.00	BENEFÍCIOS CONCEDIDOS	346.963.793,90	314.475.669,26	10,33%
2.3.1.1.01.01.00	CONTRIBUIÇÃO DEFINIDA	338.291.587,33	306.645.635,05	10,32%
2.3.1.1.01.01.01	SALDO DE CONTAS DOS ASSISTIDOS	338.291.587,33	306.645.635,05	10,32%
2.3.1.1.01.02.00	BENEFÍCIO DEFINIDO ESTRUTURADO EM REGIME DE CAPITALIZAÇÃO	8.672.206,57	7.830.034,21	10,76%
2.3.1.1.01.02.01	VALOR ATUAL DOS BENEFÍCIOS FUTUROS PROGRAMADOS – ASSISTIDOS APOSENTADORIAS	6.715.489,80	6.064.504,47	10,73%
2.3.1.1.01.02.02	VALOR ATUAL DOS BENEFÍCIOS FUTUROS NÃO PROGRAMADOS – ASSISTIDOS APOSENTADORIA POR INVALIDEZ	1.956.716,77	1.765.529,74	10,83%
	PECÚLIO	144.982,29	134.301,20	7,95%
	PENSÕES	1.811.734,48	1.631.228,54	11,07%
2.3.1.1.02.00.00	BENEFÍCIOS A CONCEDER	1.398.475.940,35	1.303.709.058,62	7,27%
2.3.1.1.02.01.00	CONTRIBUIÇÃO DEFINIDA	1.398.014.478,13	1.303.272.832,21	7,27%
2.3.1.1.02.01.01	SALDO DE CONTAS – PARCELA PATROCINADOR(ES)/INSTITUIDOR(ES)	688.257.047,66	637.103.418,12	8,03%
2.3.1.1.02.01.02	SALDO DE CONTAS - PARCELA PARTICIPANTES	638.681.235,63	598.580.067,16	6,70%
2.3.1.1.02.01.03	SALDO DE CONTAS - PARCELA PARTICIPANTES PORTADA EFPC	42.685.225,92	40.655.304,21	
2.3.1.1.02.01.04	SALDO DE CONTAS - PARCELA PARTICIPANTES PORTADA EAPC	28.390.968,92	26.934.042,72	
2.3.1.1.02.02.00	BENEFÍCIO DEFINIDO ESTRUTURADO EM REGIME DE CAPITALIZAÇÃO PROGRAMADO	449.676,88	420.750,47	6,87%
2.3.1.1.02.02.01	VALOR ATUAL DOS BENEFÍCIOS FUTUROS PROGRAMADOS	449.676,88	420.750,47	6,87%
2.3.1.1.02.02.02	(-) VALOR ATUAL DAS CONTRIBUIÇÕES FUTURAS DOS PATROCINADORES	-	-	
2.3.1.1.02.02.03	(-) VALOR ATUAL DAS CONTRIBUIÇÕES FUTURAS DOS PARTICIPANTES	-	-	
2.3.1.1.02.03.00	BENEFÍCIO DEFINIDO ESTRUTURADO EM REGIME DE CAPITALIZAÇÃO NÃO PROGRAMADO	11.785,34	15.475,95	-23,85%
2.3.1.1.02.03.01	VALOR ATUAL DOS BENEFÍCIOS FUTUROS NÃO PROGRAMADOS	11.785,34	15.475,95	-23,85%
2.3.1.1.02.03.02	(-) VALOR ATUAL DAS CONTRIBUIÇÕES FUTURAS DOS PATROCINADORES	-	-	
2.3.1.1.02.03.03	(-) VALOR ATUAL DAS CONTRIBUIÇÕES FUTURAS DOS PARTICIPANTES	-	-	
2.3.1.1.03.00.00 (-)	PROVISÕES MATEMÁTICAS A CONSTITUIR	-	-	-
2.3.1.1.03.01.00	(-) SERVIÇO PASSADO	-	-	
2.3.1.1.03.01.01	(-) PATROCINADOR(ES)	-	-	
2.3.1.1.03.01.02	(-) PARTICIPANTES	-	-	
2.3.1.1.03.02.00	(-) DÉFICIT EQUACIONADO	-	-	
2.3.1.1.03.02.01	(-) PATROCINADOR(ES)	-	-	
2.3.1.1.03.02.02	(-) PARTICIPANTES	-	-	
2.3.1.1.03.02.03	(-) ASSISTIDOS	-	-	
2.3.1.1.03.03.00	(+/-) POR AJUSTES DAS CONTRIBUIÇÕES EXTRAORDINÁRIAS	-	-	
2.3.1.1.03.03.01	(+/-) PATROCINADOR(ES)	-	-	
2.3.1.1.03.03.02	(+/-) PARTICIPANTES	-	-	
2.3.1.1.03.03.03	(+/-) ASSISTIDOS	-	-	
2.3.1.2.00.00.00	EQUILÍBRIO TÉCNICO	21.108,14	590.253,50	-96,42%
2.3.1.2.01.00.00	RESULTADOS REALIZADOS	21.108,14	590.253,50	-96,42%
2.3.1.2.01.01.00	SUPERÁVIT TÉCNICO ACUMULADO	21.108,14	590.253,50	-96,42%
2.3.1.2.01.01.01	RESERVA DE CONTINGÊNCIA	21.108,14	590.253,50	-96,42%
2.3.1.2.01.01.02	RESERVA ESPECIAL PARA REVISÃO DE PLANO	-	-	
2.3.1.2.01.02.00	(-) DÉFICIT TÉCNICO ACUMULADO	-	-	
2.3.1.2.02.00.00	RESULTADOS A REALIZAR	-	-	
2.3.2.0.00.00.01	FUNDOS	15.582.738,14	8.008.478,95	94,58%
2.3.2.1.00.00.00	FUNDOS PREVIDENCIAIS	11.514.957,63	4.011.199,60	187,07%
2.3.2.1.01.00.00	REVERSÃO DE SALDO POR EXIGÊNCIA REGULAMENTAR	3.091.371,82	2.269.713,22	36,20%
2.3.2.1.02.00.00	REVISÃO DE PLANO	-	-	
2.3.2.1.03.00.00	OUTROS - PREVISTO EM NOTA TÉCNICA ATUARIAL	8.423.585,81	1.741.486,38	383,70%
2.3.2.2.00.00.00	FUNDOS ADMINISTRATIVOS	3.512.046,83	3.573.628,71	-1,72%
2.3.2.2.01.00.00	PLANO DE GESTÃO ADMINISTRATIVA	3.512.046,83	3.573.628,71	-1,72%
2.3.2.2.02.00.00	PARTICIPAÇÃO NO FUNDO ADMINISTRATIVO PGA	-	-	
2.3.2.3.00.00.00	FUNDOS DOS INVESTIMENTOS	555.733,68	423.650,64	31,18%

GENERAL ELECTRIC DO BRASIL LTDA.		GRUPO DE CUSTEIO: 1		
CÓDIGO	CONTA	WEDAN (R\$) (A)	WEDAN (R\$) (B)	% (A)/(B)-1
		31/12/2022	31/12/2021	
2.3.0.0.00.00.00	PATRIMÔNIO SOCIAL	472.191.119,83	462.065.598,20	2,19%
2.3.1.0.00.00.00	PATRIMÔNIO DE COBERTURA DO PLANO	471.299.047,95	461.004.248,18	2,23%
2.3.1.1.00.00.00	PROVISÕES MATEMÁTICAS	471.317.628,98	460.466.043,64	2,36%
2.3.1.1.01.00.00	BENEFÍCIOS CONCEDIDOS	153.753.292,15	140.710.079,58	9,27%
2.3.1.1.01.01.00	CONTRIBUIÇÃO DEFINIDA	145.081.085,58	132.880.045,37	9,18%
2.3.1.1.01.01.01	SALDO DE CONTAS DOS ASSISTIDOS	145.081.085,58	132.880.045,37	9,18%
2.3.1.1.01.02.00	BENEFÍCIO DEFINIDO ESTRUTURADO EM REGIME DE CAPITALIZAÇÃO	8.672.206,57	7.830.034,21	10,76%
2.3.1.1.01.02.01	VALOR ATUAL DOS BENEFÍCIOS FUTUROS PROGRAMADOS – ASSISTIDOS	6.715.489,80	6.064.504,47	10,73%
	APOSENTADORIAS	6.715.489,80	6.064.504,47	10,73%
2.3.1.1.01.02.02	VALOR ATUAL DOS BENEFÍCIOS FUTUROS NÃO PROGRAMADOS – ASSISTIDOS	1.956.716,77	1.765.529,74	10,83%
	APOSENTADORIA POR INVALIDEZ	144.982,29	134.301,20	7,95%
	PECÚLIO	-	-	-
	PENSÕES	1.811.734,48	1.631.228,54	11,07%
2.3.1.1.02.00.00	BENEFÍCIOS A CONCEDER	317.564.336,83	319.755.964,06	-0,69%
2.3.1.1.02.01.00	CONTRIBUIÇÃO DEFINIDA	317.564.336,83	319.755.964,06	-0,69%
2.3.1.1.02.01.01	SALDO DE CONTAS – PARCELA PATROCINADOR(ES)/INSTITUIDOR(ES)	108.327.610,37	106.070.529,02	2,13%
2.3.1.1.02.01.02	SALDO DE CONTAS - PARCELA PARTICIPANTES	187.130.503,55	190.547.232,67	-1,79%
2.3.1.1.02.01.03	SALDO DE CONTAS - PARCELA PARTICIPANTES PORTADA EFPC	6.186.796,23	8.412.679,73	-
2.3.1.1.02.01.04	SALDO DE CONTAS - PARCELA PARTICIPANTES PORTADA EAPC	15.919.426,68	14.725.522,64	-
2.3.1.1.02.02.00	BENEFÍCIO DEFINIDO ESTRUTURADO EM REGIME DE CAPITALIZAÇÃO PROGRAMADO	-	-	-
	VALOR ATUAL DOS BENEFÍCIOS FUTUROS PROGRAMADOS	-	-	-
2.3.1.1.02.02.01	(-) VALOR ATUAL DAS CONTRIBUIÇÕES FUTURAS DOS PATROCINADORES	-	-	-
2.3.1.1.02.02.02	(-) VALOR ATUAL DAS CONTRIBUIÇÕES FUTURAS DOS PARTICIPANTES	-	-	-
2.3.1.1.02.02.03	BENEFÍCIO DEFINIDO ESTRUTURADO EM REGIME DE CAPITALIZAÇÃO NÃO PROGRAMADO	-	-	-
	VALOR ATUAL DOS BENEFÍCIOS FUTUROS NÃO PROGRAMADOS	-	-	-
2.3.1.1.02.03.01	(-) VALOR ATUAL DAS CONTRIBUIÇÕES FUTURAS DOS PATROCINADORES	-	-	-
2.3.1.1.02.03.02	(-) VALOR ATUAL DAS CONTRIBUIÇÕES FUTURAS DOS PARTICIPANTES	-	-	-
2.3.1.1.02.03.03	(-) VALOR ATUAL DAS CONTRIBUIÇÕES FUTURAS DOS PARTICIPANTES	-	-	-
2.3.1.2.00.00.00	EQUILÍBRIO TÉCNICO	(18.581,03)	538.204,54	-103,45%
2.3.1.2.01.00.00	RESULTADOS REALIZADOS	(18.581,03)	538.204,54	-103,45%
2.3.1.2.01.01.00	SUPERÁVIT TÉCNICO ACUMULADO	-	538.204,54	-
2.3.1.2.01.01.01	RESERVA DE CONTINGÊNCIA	-	538.204,54	-
2.3.1.2.01.01.02	RESERVA ESPECIAL PARA REVISÃO DE PLANO	-	-	-
2.3.1.2.01.02.00	(-) DÉFICIT TÉCNICO ACUMULADO	(18.581,03)	-	-
2.3.1.2.02.00.00	RESULTADOS A REALIZAR	-	-	-
2.3.2.0.00.00.00	FUNDOS	892.071,88	1.061.350,02	-15,95%
2.3.2.1.00.00.00	FUNDOS PREVIDENCIAIS	10.523,39	218.315,87	-95,18%
2.3.2.1.01.00.00	REVERSÃO DE SALDO POR EXIGÊNCIA REGULAMENTAR	10.523,39	218.315,87	-95,18%
2.3.2.1.02.00.00	REVISÃO DE PLANO	-	-	-
2.3.2.1.03.00.00	OUTROS - PREVISTO EM NOTA TÉCNICA ATUARIAL	-	-	-
2.3.2.2.00.00.00	FUNDOS ADMINISTRATIVOS	822.609,75	793.448,53	3,68%
2.3.2.2.01.00.00	PLANO DE GESTÃO ADMINISTRATIVA	822.609,75	793.448,53	3,68%
2.3.2.2.02.00.00	PARTICIPAÇÃO NO FUNDO ADMINISTRATIVO PGA	-	-	-
2.3.2.3.00.00.00	FUNDOS DOS INVESTIMENTOS	58.938,74	49.585,62	18,86%

GE DIGITAL ENERGY DO BRASIL LTDA.		GRUPO DE CUSTEIO: 5		
CÓDIGO	CONTA	WEDAN (R\$) (A)	WEDAN (R\$) (B)	% (A)/(B)-1
		31/12/2022	31/12/2021	
2.3.0.0.00.00.00	PATRIMÔNIO SOCIAL	23.726.292,83	22.623.899,18	4,87%
2.3.1.0.00.00.00	PATRIMÔNIO DE COBERTURA DO PLANO	23.657.037,48	22.557.851,52	4,87%
2.3.1.1.00.00.00	PROVISÕES MATEMÁTICAS	23.657.037,48	22.557.819,76	4,87%
2.3.1.1.01.00.00	BENEFÍCIOS CONCEDIDOS	9.462.289,17	9.506.017,55	-0,46%
2.3.1.1.01.01.00	CONTRIBUIÇÃO DEFINIDA	9.462.289,17	9.506.017,55	-0,46%
2.3.1.1.01.01.01	SALDO DE CONTAS DOS ASSISTIDOS	9.462.289,17	9.506.017,55	-0,46%
2.3.1.1.01.02.00	BENEFÍCIO DEFINIDO ESTRUTURADO EM REGIME DE CAPITALIZAÇÃO	-	-	-
2.3.1.1.01.02.01	VALOR ATUAL DOS BENEFÍCIOS FUTUROS PROGRAMADOS – ASSISTIDOS	-	-	-
	APOSENTADORIAS	-	-	-
2.3.1.1.01.02.02	VALOR ATUAL DOS BENEFÍCIOS FUTUROS NÃO PROGRAMADOS – ASSISTIDOS	-	-	-
	APOSENTADORIA POR INVALIDEZ	-	-	-
	PECÚLIO	-	-	-
	PENSÕES	-	-	-
2.3.1.1.02.00.00	BENEFÍCIOS A CONCEDER	14.194.748,31	13.051.802,21	8,76%
2.3.1.1.02.01.00	CONTRIBUIÇÃO DEFINIDA	14.194.748,31	13.051.802,21	8,76%
2.3.1.1.02.01.01	SALDO DE CONTAS – PARCELA PATROCINADOR(ES)/INSTITUIDOR(ES)	8.242.986,90	7.592.158,71	8,57%
2.3.1.1.02.01.02	SALDO DE CONTAS - PARCELA PARTICIPANTES	5.852.588,17	5.367.601,58	9,04%
2.3.1.1.02.01.03	SALDO DE CONTAS - PARCELA PARTICIPANTES PORTADA EFPC	99.173,24	92.041,92	-
2.3.1.1.02.01.04	SALDO DE CONTAS - PARCELA PARTICIPANTES PORTADA EAPC	-	-	-
2.3.1.1.02.02.00	BENEFÍCIO DEFINIDO ESTRUTURADO EM REGIME DE CAPITALIZAÇÃO PROGRAMADO	-	-	-
	VALOR ATUAL DOS BENEFÍCIOS FUTUROS PROGRAMADOS	-	-	-
2.3.1.1.02.02.01	(-) VALOR ATUAL DAS CONTRIBUIÇÕES FUTURAS DOS PATROCINADORES	-	-	-
2.3.1.1.02.02.02	(-) VALOR ATUAL DAS CONTRIBUIÇÕES FUTURAS DOS PARTICIPANTES	-	-	-
2.3.1.1.02.02.03	BENEFÍCIO DEFINIDO ESTRUTURADO EM REGIME DE CAPITALIZAÇÃO NÃO PROGRAMADO	-	-	-
	VALOR ATUAL DOS BENEFÍCIOS FUTUROS NÃO PROGRAMADOS	-	-	-
2.3.1.1.02.03.01	(-) VALOR ATUAL DAS CONTRIBUIÇÕES FUTURAS DOS PATROCINADORES	-	-	-
2.3.1.1.02.03.02	(-) VALOR ATUAL DAS CONTRIBUIÇÕES FUTURAS DOS PARTICIPANTES	-	-	-
2.3.1.1.02.03.03	(-) VALOR ATUAL DAS CONTRIBUIÇÕES FUTURAS DOS PARTICIPANTES	-	-	-
2.3.1.2.00.00.00	EQUILÍBRIO TÉCNICO	-	31,76	-
2.3.1.2.01.00.00	RESULTADOS REALIZADOS	-	31,76	-
2.3.1.2.01.01.00	SUPERÁVIT TÉCNICO ACUMULADO	(0,00)	31,76	-100,00%
2.3.1.2.01.01.01	RESERVA DE CONTINGÊNCIA	(0,00)	-	-
2.3.1.2.01.01.02	RESERVA ESPECIAL PARA REVISÃO DE PLANO	0,00	31,76	-100,00%
2.3.1.2.01.02.00	(-) DÉFICIT TÉCNICO ACUMULADO	(0,00)	-	-
2.3.1.2.02.00.00	RESULTADOS A REALIZAR	-	-	-
2.3.2.0.00.00.00	FUNDOS	69.255,35	66.047,66	4,86%
2.3.2.1.00.00.00	FUNDOS PREVIDENCIAIS	684,58	606,81	12,82%
2.3.2.1.01.00.00	REVERSÃO DE SALDO POR EXIGÊNCIA REGULAMENTAR	684,58	606,81	12,82%
2.3.2.1.02.00.00	REVISÃO DE PLANO	-	-	-
2.3.2.1.03.00.00	OUTROS - PREVISTO EM NOTA TÉCNICA ATUARIAL	-	-	-
2.3.2.2.00.00.00	FUNDOS ADMINISTRATIVOS	58.888,63	56.858,70	3,57%
2.3.2.2.01.00.00	PLANO DE GESTÃO ADMINISTRATIVA	58.888,63	56.858,70	3,57%
2.3.2.2.02.00.00	PARTICIPAÇÃO NO FUNDO ADMINISTRATIVO PGA	-	-	-
2.3.2.3.00.00.00	FUNDOS DOS INVESTIMENTOS	9.682,14	8.582,15	12,82%

GE CELMA LTDA		GRUPO DE CUSTEIO: 6		
CÓDIGO	CONTA	WEDAN (R\$) (A)	WEDAN (R\$) (B)	% (A)/(B)-1
		31/12/2022	31/12/2021	
2.3.0.0.00.00.00	PATRIMÔNIO SOCIAL	255.981.985,46	229.466.753,07	11,56%
2.3.1.0.00.00.00	PATRIMÔNIO DE COBERTURA DO PLANO	254.690.753,69	228.774.928,56	11,33%
2.3.1.1.00.00.00	PROVISÕES MATEMÁTICAS	254.657.479,38	228.774.928,56	11,31%
2.3.1.1.01.00.00	BENEFÍCIOS CONCEDIDOS	44.595.446,26	36.350.668,68	22,68%
2.3.1.1.01.01.00	CONTRIBUIÇÃO DEFINIDA	44.595.446,26	36.350.668,68	22,68%
2.3.1.1.01.01.01	SALDO DE CONTAS DOS ASSISTIDOS	44.595.446,26	36.350.668,68	22,68%
2.3.1.1.01.02.00	BENEFÍCIO DEFINIDO ESTRUTURADO EM REGIME DE CAPITALIZAÇÃO	-	-	-
2.3.1.1.01.02.01	VALOR ATUAL DOS BENEFÍCIOS FUTUROS PROGRAMADOS - ASSISTIDOS	-	-	-
	APOSENTADORIAS	-	-	-
2.3.1.1.01.02.02	VALOR ATUAL DOS BENEFÍCIOS FUTUROS NÃO PROGRAMADOS - ASSISTIDOS	-	-	-
	APOSENTADORIA POR INVALIDEZ	-	-	-
	PECÚLIO	-	-	-
	PENSÕES	-	-	-
2.3.1.1.02.00.00	BENEFÍCIOS A CONCEDER	210.062.033,12	192.424.259,88	9,17%
2.3.1.1.02.01.00	CONTRIBUIÇÃO DEFINIDA	209.620.159,09	192.005.085,91	9,17%
2.3.1.1.02.01.01	SALDO DE CONTAS - PARCELA PATROCIADOR(ES)/INSTITUIDOR(ES)	120.787.287,18	111.118.510,78	8,70%
2.3.1.1.02.01.02	SALDO DE CONTAS - PARCELA PARTICIPANTES	81.358.317,20	73.656.794,41	10,46%
2.3.1.1.02.01.03	SALDO DE CONTAS - PARCELA PARTICIPANTES PORTADA EFPC	7.447.051,29	7.203.674,73	-
2.3.1.1.02.01.04	SALDO DE CONTAS - PARCELA PARTICIPANTES PORTADA EAPC	27.503,42	26.105,99	-
2.3.1.1.02.02.00	BENEFÍCIO DEFINIDO ESTRUTURADO EM REGIME DE CAPITALIZAÇÃO PROGRAMADO	430.420,49	404.305,79	6,46%
2.3.1.1.02.02.01	VALOR ATUAL DOS BENEFÍCIOS FUTUROS PROGRAMADOS	430.420,49	404.305,79	6,46%
2.3.1.1.02.02.02	(-) VALOR ATUAL DAS CONTRIBUIÇÕES FUTURAS DOS PATROCIADORES	-	-	-
2.3.1.1.02.02.03	(-) VALOR ATUAL DAS CONTRIBUIÇÕES FUTURAS DOS PARTICIPANTES	-	-	-
2.3.1.1.02.03.00	BENEFÍCIO DEFINIDO ESTRUTURADO EM REGIME DE CAPITALIZAÇÃO NÃO PROGRAMADO	11.453,54	14.868,18	-22,97%
2.3.1.1.02.03.01	VALOR ATUAL DOS BENEFÍCIOS FUTUROS NÃO PROGRAMADOS	11.453,54	14.868,18	-22,97%
2.3.1.1.02.03.02	(-) VALOR ATUAL DAS CONTRIBUIÇÕES FUTURAS DOS PATROCIADORES	-	-	-
2.3.1.1.02.03.03	(-) VALOR ATUAL DAS CONTRIBUIÇÕES FUTURAS DOS PARTICIPANTES	-	-	-
2.3.1.2.00.00.00	EQUILÍBRIO TÉCNICO	33.274,31	0,00	9563993152,03%
2.3.1.2.01.00.00	RESULTADOS REALIZADOS	33.274,31	0,00	9563993152,03%
2.3.1.2.01.01.00	SUPERÁVIT TÉCNICO ACUMULADO	33.274,31	0,00	9563993152,03%
2.3.1.2.01.01.01	RESERVA DE CONTINGÊNCIA	33.274,31	0,00	9563993152,03%
2.3.1.2.01.01.02	RESERVA ESPECIAL PARA REVISÃO DE PLANO	-	-	-
2.3.1.2.01.02.00	(-) DÉFICIT TÉCNICO ACUMULADO	-	-	-
2.3.1.2.02.00.00	RESULTADOS A REALIZAR	-	-	-
2.3.2.0.00.00.00	FUNDOS	1.291.231,77	691.824,51	86,64%
2.3.2.1.00.00.00	FUNDOS PREVIDENCIAIS	598.500,77	29.356,74	1938,72%
2.3.2.1.01.00.00	REVERSÃO DE SALDO POR EXIGÊNCIA REGULAMENTAR	598.500,77	29.356,74	1938,72%
2.3.2.1.02.00.00	REVISÃO DE PLANO	-	-	-
2.3.2.1.03.00.00	OUTROS - PREVISTO EM NOTA TÉCNICA ATUARIAL	-	-	-
2.3.2.2.00.00.00	FUNDOS ADMINISTRATIVOS	537.387,08	551.239,10	-2,51%
2.3.2.2.01.00.00	PLANO DE GESTÃO ADMINISTRATIVA	537.387,08	551.239,10	-2,51%
2.3.2.2.02.00.00	PARTICIPAÇÃO NO FUNDO ADMINISTRATIVO PGA	-	-	-
2.3.2.2.3.00.00.00	FUNDOS DOS INVESTIMENTOS	155.343,92	111.228,67	39,66%

GEVISA S.A.		GRUPO DE CUSTEIO: 8		
CÓDIGO	CONTA	WEDAN (R\$) (A)	WEDAN (R\$) (B)	% (A)/(B)-1
		31/12/2022	31/12/2021	
2.3.0.0.00.00.00	PATRIMÔNIO SOCIAL	110.617.095,09	102.575.253,36	7,84%
2.3.1.0.00.00.00	PATRIMÔNIO DE COBERTURA DO PLANO	109.976.309,48	101.812.469,88	8,02%
2.3.1.1.00.00.00	PROVISÕES MATEMÁTICAS	109.976.309,48	101.812.469,88	8,02%
2.3.1.1.01.00.00	BENEFÍCIOS CONCEDIDOS	28.130.809,06	25.058.533,77	12,26%
2.3.1.1.01.01.00	CONTRIBUIÇÃO DEFINIDA	28.130.809,06	25.058.533,77	12,26%
2.3.1.1.01.01.01	SALDO DE CONTAS DOS ASSISTIDOS	28.130.809,06	25.058.533,77	12,26%
2.3.1.1.01.02.00	BENEFÍCIO DEFINIDO ESTRUTURADO EM REGIME DE CAPITALIZAÇÃO	-	-	-
2.3.1.1.01.02.01	VALOR ATUAL DOS BENEFÍCIOS FUTUROS PROGRAMADOS - ASSISTIDOS	-	-	-
	APOSENTADORIAS	-	-	-
2.3.1.1.01.02.02	VALOR ATUAL DOS BENEFÍCIOS FUTUROS NÃO PROGRAMADOS - ASSISTIDOS	-	-	-
	APOSENTADORIA POR INVALIDEZ	-	-	-
	PECÚLIO	-	-	-
	PENSÕES	-	-	-
2.3.1.1.02.00.00	BENEFÍCIOS A CONCEDER	81.845.500,42	76.753.936,11	6,63%
2.3.1.1.02.01.00	CONTRIBUIÇÃO DEFINIDA	81.828.001,15	76.744.421,17	6,62%
2.3.1.1.02.01.01	SALDO DE CONTAS - PARCELA PATROCIADOR(ES)/INSTITUIDOR(ES)	46.840.649,63	44.279.106,64	5,78%
2.3.1.1.02.01.02	SALDO DE CONTAS - PARCELA PARTICIPANTES	33.713.904,52	31.565.149,10	6,81%
2.3.1.1.02.01.03	SALDO DE CONTAS - PARCELA PARTICIPANTES PORTADA EFPC	1.194.446,68	813.404,79	-
2.3.1.1.02.01.04	SALDO DE CONTAS - PARCELA PARTICIPANTES PORTADA EAPC	79.000,32	86.760,64	-
2.3.1.1.02.02.00	BENEFÍCIO DEFINIDO ESTRUTURADO EM REGIME DE CAPITALIZAÇÃO PROGRAMADO	17.416,07	9.479,98	83,71%
2.3.1.1.02.02.01	VALOR ATUAL DOS BENEFÍCIOS FUTUROS PROGRAMADOS	17.416,07	9.479,98	83,71%
2.3.1.1.02.02.02	(-) VALOR ATUAL DAS CONTRIBUIÇÕES FUTURAS DOS PATROCIADORES	-	-	-
2.3.1.1.02.02.03	(-) VALOR ATUAL DAS CONTRIBUIÇÕES FUTURAS DOS PARTICIPANTES	-	-	-
2.3.1.1.02.03.00	BENEFÍCIO DEFINIDO ESTRUTURADO EM REGIME DE CAPITALIZAÇÃO NÃO PROGRAMADO	83,20	34,96	137,97%
2.3.1.1.02.03.01	VALOR ATUAL DOS BENEFÍCIOS FUTUROS NÃO PROGRAMADOS	83,20	34,96	137,97%
2.3.1.1.02.03.02	(-) VALOR ATUAL DAS CONTRIBUIÇÕES FUTURAS DOS PATROCIADORES	-	-	-
2.3.1.1.02.03.03	(-) VALOR ATUAL DAS CONTRIBUIÇÕES FUTURAS DOS PARTICIPANTES	-	-	-
2.3.1.2.00.00.00	EQUILÍBRIO TÉCNICO	-	(0,00)	-
2.3.1.2.01.00.00	RESULTADOS REALIZADOS	-	(0,00)	-
2.3.1.2.01.01.00	SUPERÁVIT TÉCNICO ACUMULADO	-	-	-
2.3.1.2.01.01.01	RESERVA DE CONTINGÊNCIA	-	-	-
2.3.1.2.01.01.02	RESERVA ESPECIAL PARA REVISÃO DE PLANO	-	-	-
2.3.1.2.01.02.00	(-) DÉFICIT TÉCNICO ACUMULADO	-	(0,00)	-
2.3.1.2.02.00.00	RESULTADOS A REALIZAR	-	-	-
2.3.2.0.00.00.00	FUNDOS	640.785,61	762.783,48	-15,99%
2.3.2.1.00.00.00	FUNDOS PREVIDENCIAIS	107.660,33	224.940,39	-52,14%
2.3.2.1.01.00.00	REVERSÃO DE SALDO POR EXIGÊNCIA REGULAMENTAR	107.660,33	224.940,39	-52,14%
2.3.2.1.02.00.00	REVISÃO DE PLANO	-	-	-
2.3.2.1.03.00.00	OUTROS - PREVISTO EM NOTA TÉCNICA ATUARIAL	-	-	-
2.3.2.2.00.00.00	FUNDOS ADMINISTRATIVOS	483.387,42	500.356,95	-3,39%
2.3.2.2.01.00.00	PLANO DE GESTÃO ADMINISTRATIVA	483.387,42	500.356,95	-3,39%
2.3.2.2.02.00.00	PARTICIPAÇÃO NO FUNDO ADMINISTRATIVO PGA	-	-	-
2.3.2.2.3.00.00.00	FUNDOS DOS INVESTIMENTOS	49.737,86	37.486,14	32,68%

GE HEALTHCARE DO BRASIL COM E SERV EQUIP MED-HOSP LTDA.		GRUPO DE CUSTEIO: 9		
CÓDIGO	CONTA	WEDAN (R\$) (A)	WEDAN (R\$) (B)	% (A)/(B)-1
		31/12/2022	31/12/2021	
2.3.0.0.00.00	PATRIMÔNIO SOCIAL	479.569.022,11	434.213.067,24	10,45%
2.3.1.0.00.00	PATRIMÔNIO DE COBERTURA DO PLANO	477.580.123,79	432.553.764,85	10,41%
2.3.1.1.00.00	PROVISÕES MATEMÁTICAS	477.573.708,93	432.553.764,85	10,41%
2.3.1.1.01.00	BENEFÍCIOS CONCEDIDOS	63.495.260,35	60.124.848,50	5,61%
2.3.1.1.01.01	CONTRIBUIÇÃO DEFINIDA	63.495.260,35	60.124.848,50	5,61%
2.3.1.1.01.01.01	SALDO DE CONTAS DOS ASSISTIDOS	63.495.260,35	60.124.848,50	5,61%
2.3.1.1.01.02.00	BENEFÍCIO DEFINIDO ESTRUTURADO EM REGIME DE CAPITALIZAÇÃO	-	-	
2.3.1.1.01.02.01	VALOR ATUAL DOS BENEFÍCIOS FUTUROS PROGRAMADOS – ASSISTIDOS	-	-	
	APOSENTADORIAS	-	-	
2.3.1.1.01.02.02	VALOR ATUAL DOS BENEFÍCIOS FUTUROS NÃO PROGRAMADOS – ASSISTIDOS	-	-	
	APOSENTADORIA POR INVALIDEZ	-	-	
	PECÚLIO	-	-	
	PENSÕES	-	-	
2.3.1.1.02.00	BENEFÍCIOS A CONCEDER	414.078.448,58	372.428.916,35	11,18%
2.3.1.1.02.01	CONTRIBUIÇÃO DEFINIDA	414.076.359,66	372.421.378,85	11,18%
2.3.1.1.02.01.01	SALDO DE CONTAS – PARCELA PATROCINADOR(ES)/INSTITUIDOR(ES)	222.801.018,58	201.119.576,19	10,78%
2.3.1.1.02.01.02	SALDO DE CONTAS – PARCELA PARTICIPANTES	181.029.965,26	161.975.549,22	11,76%
2.3.1.1.02.01.03	SALDO DE CONTAS – PARCELA PARTICIPANTES PORTADA EFPC	9.395.276,55	8.442.019,79	
2.3.1.1.02.01.04	SALDO DE CONTAS – PARCELA PARTICIPANTES PORTADA EAPC	850.099,27	884.233,65	
2.3.1.1.02.02	BENEFÍCIO DEFINIDO ESTRUTURADO EM REGIME DE CAPITALIZAÇÃO PROGRAMADO	1.840,32	6.964,70	-73,58%
2.3.1.1.02.02.01	VALOR ATUAL DOS BENEFÍCIOS FUTUROS PROGRAMADOS	1.840,32	6.964,70	-73,58%
2.3.1.1.02.02.02	(-) VALOR ATUAL DAS CONTRIBUIÇÕES FUTURAS DOS PATROCINADORES	-	-	
2.3.1.1.02.02.03	(-) VALOR ATUAL DAS CONTRIBUIÇÕES FUTURAS DOS PARTICIPANTES	-	-	
2.3.1.1.02.03	BENEFÍCIO DEFINIDO ESTRUTURADO EM REGIME DE CAPITALIZAÇÃO NÃO PROGRAMADO	248,60	572,80	-56,60%
2.3.1.1.02.03.01	VALOR ATUAL DOS BENEFÍCIOS FUTUROS NÃO PROGRAMADOS	248,60	572,80	-56,60%
2.3.1.1.02.03.02	(-) VALOR ATUAL DAS CONTRIBUIÇÕES FUTURAS DOS PATROCINADORES	-	-	
2.3.1.1.02.03.03	(-) VALOR ATUAL DAS CONTRIBUIÇÕES FUTURAS DOS PARTICIPANTES	-	-	
2.3.1.2.00.00	EQUILÍBRIO TÉCNICO	6.414,86	(0,00) -259003040,41%	
2.3.1.2.01.00	RESULTADOS REALIZADOS	6.414,86	(0,00) -259003040,41%	
2.3.1.2.01.01	SUPERÁVIT TÉCNICO ACUMULADO	6.414,86	-	
2.3.1.2.01.01.01	RESERVA DE CONTINGÊNCIA	385,70	-	
2.3.1.2.01.01.02	RESERVA ESPECIAL PARA REVISÃO DE PLANO	6.029,16	-	
2.3.1.2.01.02	(-) DÉFICIT TÉCNICO ACUMULADO	-	(0,00)	
2.3.1.2.02.00	RESULTADOS A REALIZAR	-	-	
2.3.2.0.00.00	FUNDOS	1.988.898,32	1.659.302,39	19,86%
2.3.2.1.00.00	FUNDOS PREVIDENCIAIS	1.006.637,77	689.536,29	45,99%
2.3.2.1.01.00	REVERSÃO DE SALDO POR EXIGÊNCIA REGULAMENTAR	1.006.637,77	689.536,29	45,99%
2.3.2.1.02.00	REVISÃO DE PLANO	-	-	
2.3.2.1.03.00	OUTROS - PREVISTO EM NOTA TÉCNICA ATUARIAL	-	-	
2.3.2.2.00.00	FUNDOS ADMINISTRATIVOS	831.620,42	857.486,01	-3,02%
2.3.2.2.01.00	PLANO DE GESTÃO ADMINISTRATIVA	831.620,42	857.486,01	-3,02%
2.3.2.2.02.00	PARTICIPAÇÃO NO FUNDO ADMINISTRATIVO PGA	-	-	
2.3.2.3.00.00	FUNDOS DOS INVESTIMENTOS	150.640,13	112.280,09	34,16%

ALSTOM GRID ENERGIA LTDA		GRUPO DE CUSTEIO: 12		
CÓDIGO	CONTA	WEDAN (R\$) (A)	WEDAN (R\$) (B)	% (A)/(B)-1
		31/12/2022	31/12/2021	
2.3.0.0.00.00	PATRIMÔNIO SOCIAL	77.174.982,23	64.444.372,03	19,75%
2.3.1.0.00.00	PATRIMÔNIO DE COBERTURA DO PLANO	76.674.491,22	64.260.325,95	19,32%
2.3.1.1.00.00	PROVISÕES MATEMÁTICAS	76.674.491,22	64.260.325,95	19,32%
2.3.1.1.01.00	BENEFÍCIOS CONCEDIDOS	380.747,54	292.145,25	30,33%
2.3.1.1.01.01	CONTRIBUIÇÃO DEFINIDA	380.747,54	292.145,25	30,33%
2.3.1.1.01.01.01	SALDO DE CONTAS DOS ASSISTIDOS	380.747,54	292.145,25	30,33%
2.3.1.1.01.02.00	BENEFÍCIO DEFINIDO ESTRUTURADO EM REGIME DE CAPITALIZAÇÃO	-	-	
2.3.1.1.01.02.01	VALOR ATUAL DOS BENEFÍCIOS FUTUROS PROGRAMADOS – ASSISTIDOS	-	-	
	APOSENTADORIAS	-	-	
2.3.1.1.01.02.02	VALOR ATUAL DOS BENEFÍCIOS FUTUROS NÃO PROGRAMADOS – ASSISTIDOS	-	-	
	APOSENTADORIA POR INVALIDEZ	-	-	
	PECÚLIO	-	-	
	PENSÕES	-	-	
2.3.1.1.02.00	BENEFÍCIOS A CONCEDER	76.293.743,68	63.968.180,70	19,27%
2.3.1.1.02.01	CONTRIBUIÇÃO DEFINIDA	76.293.743,68	63.968.180,70	19,27%
2.3.1.1.02.01.01	SALDO DE CONTAS – PARCELA PATROCINADOR(ES)/INSTITUIDOR(ES)	38.825.491,87	32.355.728,55	20,00%
2.3.1.1.02.01.02	SALDO DE CONTAS – PARCELA PARTICIPANTES	32.424.152,61	26.962.718,90	20,26%
2.3.1.1.02.01.03	SALDO DE CONTAS – PARCELA PARTICIPANTES PORTADA EFPC	2.989.066,62	2.654.090,38	
2.3.1.1.02.01.04	SALDO DE CONTAS – PARCELA PARTICIPANTES PORTADA EAPC	2.055.032,58	1.995.642,87	
2.3.1.1.02.02	BENEFÍCIO DEFINIDO ESTRUTURADO EM REGIME DE CAPITALIZAÇÃO PROGRAMADO	-	-	
2.3.1.1.02.02.01	VALOR ATUAL DOS BENEFÍCIOS FUTUROS PROGRAMADOS	-	-	
2.3.1.1.02.02.02	(-) VALOR ATUAL DAS CONTRIBUIÇÕES FUTURAS DOS PATROCINADORES	-	-	
2.3.1.1.02.02.03	(-) VALOR ATUAL DAS CONTRIBUIÇÕES FUTURAS DOS PARTICIPANTES	-	-	
2.3.1.1.02.03	BENEFÍCIO DEFINIDO ESTRUTURADO EM REGIME DE CAPITALIZAÇÃO NÃO PROGRAMADO	-	-	
2.3.1.1.02.03.01	VALOR ATUAL DOS BENEFÍCIOS FUTUROS NÃO PROGRAMADOS	-	-	
2.3.1.1.02.03.02	(-) VALOR ATUAL DAS CONTRIBUIÇÕES FUTURAS DOS PATROCINADORES	-	-	
2.3.1.1.02.03.03	(-) VALOR ATUAL DAS CONTRIBUIÇÕES FUTURAS DOS PARTICIPANTES	-	-	
2.3.1.2.00.00	EQUILÍBRIO TÉCNICO	-	-	
2.3.1.2.01.00	RESULTADOS REALIZADOS	-	-	
2.3.1.2.01.01	SUPERÁVIT TÉCNICO ACUMULADO	(0,00)	-	
2.3.1.2.01.01.01	RESERVA DE CONTINGÊNCIA	(0,00)	-	
2.3.1.2.01.01.02	RESERVA ESPECIAL PARA REVISÃO DE PLANO	0,00	-	
2.3.1.2.01.02	(-) DÉFICIT TÉCNICO ACUMULADO	(0,00)	-	
2.3.1.2.02.00	RESULTADOS A REALIZAR	-	-	
2.3.2.0.00.00	FUNDOS	500.491,01	184.046,08	171,94%
2.3.2.1.00.00	FUNDOS PREVIDENCIAIS	477.299,99	167.995,15	184,12%
2.3.2.1.01.00	REVERSÃO DE SALDO POR EXIGÊNCIA REGULAMENTAR	477.299,99	167.995,15	184,12%
2.3.2.1.02.00	REVISÃO DE PLANO	-	-	
2.3.2.1.03.00	OUTROS - PREVISTO EM NOTA TÉCNICA ATUARIAL	-	-	
2.3.2.2.00.00	FUNDOS ADMINISTRATIVOS	8.624,61	7.265,18	18,71%
2.3.2.2.01.00	PLANO DE GESTÃO ADMINISTRATIVA	8.624,61	7.265,18	18,71%
2.3.2.2.02.00	PARTICIPAÇÃO NO FUNDO ADMINISTRATIVO PGA	-	-	
2.3.2.3.00.00	FUNDOS DOS INVESTIMENTOS	14.566,41	8.785,75	66%

GE POWER & WATER EQUIP E SERV ENERGIA E TRAT DE ÁGUA LTDA.		GRUPO DE CUSTEIO 15		
CÓDIGO	CONTA	WEDAN (R\$) (A)	WEDAN (R\$) (B)	% (A)/(B)-1
		31/12/2022	31/12/2021	
2.3.0.0.00.00	PATRIMÔNIO SOCIAL	244.601.690,56	223.308.754,03	9,54%
2.3.1.0.00.00	PATRIMÔNIO DE COBERTURA DO PLANO	243.144.201,25	221.967.394,28	9,54%
2.3.1.1.00.00	PROVISÕES MATEMÁTICAS	243.144.201,25	221.917.918,91	9,56%
2.3.1.1.01.00	BENEFÍCIOS CONCEDIDOS	37.709.565,30	31.350.109,36	20,29%
2.3.1.1.01.01.00	CONTRIBUIÇÃO DEFINIDA	37.709.565,30	31.350.109,36	20,29%
2.3.1.1.01.01.01	SALDO DE CONTAS DOS ASSISTIDOS	37.709.565,30	31.350.109,36	20,29%
2.3.1.1.01.02.00	BENEFÍCIO DEFINIDO ESTRUTURADO EM REGIME DE CAPITALIZAÇÃO	-	-	
2.3.1.1.01.02.01	VALOR ATUAL DOS BENEFÍCIOS FUTUROS PROGRAMADOS - ASSISTIDOS	-	-	
	APOSENTADORIAS	-	-	
2.3.1.1.01.02.02	VALOR ATUAL DOS BENEFÍCIOS FUTUROS NÃO PROGRAMADOS - ASSISTIDOS	-	-	
	APOSENTADORIA POR INVALIDEZ	-	-	
	PECÚLIO	-	-	
	PENSÕES	-	-	
2.3.1.1.02.00.00	BENEFÍCIOS A CONCEDER	205.434.635,95	190.567.809,55	7,80%
2.3.1.1.02.01.00	CONTRIBUIÇÃO DEFINIDA	205.434.635,95	190.567.809,55	7,80%
2.3.1.1.02.01.01	SALDO DE CONTAS - PARCELA PATROCINADOR(ES)/INSTITUIDOR(ES)	103.845.024,63	98.291.865,25	5,65%
2.3.1.1.02.01.02	SALDO DE CONTAS - PARCELA PARTICIPANTES	86.313.785,22	79.622.741,72	8,40%
2.3.1.1.02.01.03	SALDO DE CONTAS - PARCELA PARTICIPANTES PORTADA EFPC	13.262.181,94	10.748.890,17	
2.3.1.1.02.01.04	SALDO DE CONTAS - PARCELA PARTICIPANTES PORTADA EAPC	2.013.644,16	1.904.312,41	
2.3.1.1.02.02.00	BENEFÍCIO DEFINIDO ESTRUTURADO EM REGIME DE CAPITALIZAÇÃO PROGRAMADO	-	-	
2.3.1.1.02.02.01	VALOR ATUAL DOS BENEFÍCIOS FUTUROS PROGRAMADOS	-	-	
2.3.1.1.02.02.02	(-) VALOR ATUAL DAS CONTRIBUIÇÕES FUTURAS DOS PATROCINADORES	-	-	
2.3.1.1.02.02.03	(-) VALOR ATUAL DAS CONTRIBUIÇÕES FUTURAS DOS PARTICIPANTES	-	-	
2.3.1.1.02.03.00	BENEFÍCIO DEFINIDO ESTRUTURADO EM REGIME DE CAPITALIZAÇÃO NÃO PROGRAMADO	-	-	
2.3.1.1.02.03.01	VALOR ATUAL DOS BENEFÍCIOS FUTUROS NÃO PROGRAMADOS	-	-	
2.3.1.1.02.03.02	(-) VALOR ATUAL DAS CONTRIBUIÇÕES FUTURAS DOS PATROCINADORES	-	-	
2.3.1.1.02.03.03	(-) VALOR ATUAL DAS CONTRIBUIÇÕES FUTURAS DOS PARTICIPANTES	-	-	
2.3.1.2.00.00.00	EQUILÍBRIO TÉCNICO	-	49.475,37	
2.3.1.2.01.00.00	RESULTADOS REALIZADOS	-	49.475,37	
2.3.1.2.01.01.00	SUPERÁVIT TÉCNICO ACUMULADO	-	49.475,37	
2.3.1.2.01.01.01	RESERVA DE CONTINGÊNCIA	-	-	
2.3.1.2.01.01.02	RESERVA ESPECIAL PARA REVISÃO DE PLANO	-	49.475,37	
2.3.1.2.01.02.00	(-) DÉFICIT TÉCNICO ACUMULADO	-	-	
2.3.1.2.02.00.00	RESULTADOS A REALIZAR	-	-	
2.3.2.0.00.00.00	FUNDOS	1.457.489,31	1.341.359,75	8,66%
2.3.2.1.00.00.00	FUNDOS PREVIDENCIAIS	713.174,91	599.685,50	18,92%
2.3.2.1.01.00.00	REVERSÃO DE SALDO POR EXIGÊNCIA REGULAMENTAR	713.174,91	599.685,50	18,92%
2.3.2.1.02.00.00	REVISÃO DE PLANO	-	-	
2.3.2.1.03.00.00	OUTROS - PREVISTO EM NOTA TÉCNICA ATUARIAL	-	-	
2.3.2.2.00.00.00	FUNDOS ADMINISTRATIVOS	657.043,83	676.692,35	-2,90%
2.3.2.2.01.00.00	PLANO DE GESTÃO ADMINISTRATIVA	657.043,83	676.692,35	-2,90%
2.3.2.2.02.00.00	PARTICIPAÇÃO NO FUNDO ADMINISTRATIVO PGA	-	-	
2.3.2.3.00.00.00	FUNDOS DOS INVESTIMENTOS	87.270,57	64.981,90	34,30%

GECAS DO BRASIL SERV DE ADMINISTRAÇÃO E MARKE		GRUPO DE CUSTEIO: 16		
CÓDIGO	CONTA	WEDAN (R\$) (A)	WEDAN (R\$) (B)	% (A)/(B)-1
		31/12/2022	31/12/2021	
2.3.0.0.00.00	PATRIMÔNIO SOCIAL	7.983.431,94	8.067.121,05	-1,04%
2.3.1.0.00.00	PATRIMÔNIO DE COBERTURA DO PLANO	-	8.039.526,31	
2.3.1.1.00.00	PROVISÕES MATEMÁTICAS	-	8.039.526,31	
2.3.1.1.01.00	BENEFÍCIOS CONCEDIDOS	-	1.684.232,54	
2.3.1.1.01.01.00	CONTRIBUIÇÃO DEFINIDA	-	1.684.232,54	
2.3.1.1.01.01.01	SALDO DE CONTAS DOS ASSISTIDOS	-	1.684.232,54	
2.3.1.1.01.02.00	BENEFÍCIO DEFINIDO ESTRUTURADO EM REGIME DE CAPITALIZAÇÃO	-	-	
2.3.1.1.01.02.01	VALOR ATUAL DOS BENEFÍCIOS FUTUROS PROGRAMADOS - ASSISTIDOS	-	-	
	APOSENTADORIAS	-	-	
2.3.1.1.01.02.02	VALOR ATUAL DOS BENEFÍCIOS FUTUROS NÃO PROGRAMADOS - ASSISTIDOS	-	-	
	APOSENTADORIA POR INVALIDEZ	-	-	
	PECÚLIO	-	-	
	PENSÕES	-	-	
2.3.1.1.02.00.00	BENEFÍCIOS A CONCEDER	-	6.355.293,77	
2.3.1.1.02.01.00	CONTRIBUIÇÃO DEFINIDA	-	6.355.293,77	
2.3.1.1.02.01.01	SALDO DE CONTAS - PARCELA PATROCINADOR(ES)/INSTITUIDOR(ES)	-	3.785.994,88	
2.3.1.1.02.01.02	SALDO DE CONTAS - PARCELA PARTICIPANTES	-	2.493.567,76	
2.3.1.1.02.01.03	SALDO DE CONTAS - PARCELA PARTICIPANTES PORTADA EFPC	-	75.731,13	
2.3.1.1.02.01.04	SALDO DE CONTAS - PARCELA PARTICIPANTES PORTADA EAPC	-	-	
2.3.1.1.02.02.00	BENEFÍCIO DEFINIDO ESTRUTURADO EM REGIME DE CAPITALIZAÇÃO PROGRAMADO	-	-	
2.3.1.1.02.02.01	VALOR ATUAL DOS BENEFÍCIOS FUTUROS PROGRAMADOS	-	-	
2.3.1.1.02.02.02	(-) VALOR ATUAL DAS CONTRIBUIÇÕES FUTURAS DOS PATROCINADORES	-	-	
2.3.1.1.02.02.03	(-) VALOR ATUAL DAS CONTRIBUIÇÕES FUTURAS DOS PARTICIPANTES	-	-	
2.3.1.1.02.03.00	BENEFÍCIO DEFINIDO ESTRUTURADO EM REGIME DE CAPITALIZAÇÃO NÃO PROGRAMADO	-	-	
2.3.1.1.02.03.01	VALOR ATUAL DOS BENEFÍCIOS FUTUROS NÃO PROGRAMADOS	-	-	
2.3.1.1.02.03.02	(-) VALOR ATUAL DAS CONTRIBUIÇÕES FUTURAS DOS PATROCINADORES	-	-	
2.3.1.1.02.03.03	(-) VALOR ATUAL DAS CONTRIBUIÇÕES FUTURAS DOS PARTICIPANTES	-	-	
2.3.1.2.00.00.00	EQUILÍBRIO TÉCNICO	-	-	
2.3.1.2.01.00.00	RESULTADOS REALIZADOS	-	-	
2.3.1.2.01.01.00	SUPERÁVIT TÉCNICO ACUMULADO	-	-	
2.3.1.2.01.01.01	RESERVA DE CONTINGÊNCIA	-	-	
2.3.1.2.01.01.02	RESERVA ESPECIAL PARA REVISÃO DE PLANO	-	-	
2.3.1.2.01.02.00	(-) DÉFICIT TÉCNICO ACUMULADO	-	-	
2.3.1.2.02.00.00	RESULTADOS A REALIZAR	-	-	
2.3.2.0.00.00.00	FUNDOS	7.983.431,94	27.594,74	28830,99%
2.3.2.1.00.00.00	FUNDOS PREVIDENCIAIS	7.983.431,94	6,35	125723237,64%
2.3.2.1.01.00.00	REVERSÃO DE SALDO POR EXIGÊNCIA REGULAMENTAR	-	6,35	
2.3.2.1.02.00.00	REVISÃO DE PLANO	-	-	
2.3.2.1.03.00.00	OUTROS - PREVISTO EM NOTA TÉCNICA ATUARIAL	7.983.431,94	-	
2.3.2.2.00.00.00	FUNDOS ADMINISTRATIVOS	-	18.717,98	
2.3.2.2.01.00.00	PLANO DE GESTÃO ADMINISTRATIVA	-	18.717,98	
2.3.2.2.02.00.00	PARTICIPAÇÃO NO FUNDO ADMINISTRATIVO PGA	-	-	
2.3.2.3.00.00.00	FUNDOS DOS INVESTIMENTOS	-	8.870,41	

WABTEC BRASIL FABRICAÇÃO E MANUTENÇÃO DE EQUIPAMENTOS LTDA		GRUPO DE CUSTEIO: 19		
CÓDIGO	CONTA	WEDAN (R\$) (A)	WEDAN (R\$) (B)	% (A)/(B)-1
		31/12/2022	31/12/2021	
2.3.0.0.00.00.00	PATRIMÔNIO SOCIAL	21.034,48	820.886,80	-97,44%
2.3.1.0.00.00.00	PATRIMÔNIO DE COBERTURA DO PLANO	-	-	
2.3.1.1.00.00.00	PROVISÕES MATEMÁTICAS	-	(0,05)	
2.3.1.1.01.00.00	BENEFÍCIOS CONCEDIDOS	-	(0,05)	
2.3.1.1.01.01.00	CONTRIBUIÇÃO DEFINIDA	-	(0,05)	
2.3.1.1.01.01.01	SALDO DE CONTAS DOS ASSISTIDOS	-	(0,05)	
2.3.1.1.01.02.00	BENEFÍCIO DEFINIDO ESTRUTURADO EM REGIME DE CAPITALIZAÇÃO	-	-	
2.3.1.1.01.02.01	VALOR ATUAL DOS BENEFÍCIOS FUTUROS PROGRAMADOS – ASSISTIDOS	-	-	
	APOSENTADORIAS	-	-	
2.3.1.1.01.02.02	VALOR ATUAL DOS BENEFÍCIOS FUTUROS NÃO PROGRAMADOS – ASSISTIDOS	-	-	
	APOSENTADORIA POR INVALIDEZ	-	-	
	PECÚLIO	-	-	
	PENSÕES	-	-	
2.3.1.1.02.00.00	BENEFÍCIOS A CONCEDER	-	-	
2.3.1.1.02.01.00	CONTRIBUIÇÃO DEFINIDA	-	-	
2.3.1.1.02.01.01	SALDO DE CONTAS – PARCELA PATROCINADOR(ES)/INSTITUIDOR(ES)	-	-	
2.3.1.1.02.01.02	SALDO DE CONTAS - PARCELA PARTICIPANTES	-	-	
2.3.1.1.02.01.03	SALDO DE CONTAS - PARCELA PARTICIPANTES PORTADA EFPC	-	-	
2.3.1.1.02.01.04	SALDO DE CONTAS - PARCELA PARTICIPANTES PORTADA EAPC	-	-	
2.3.1.1.02.02.00	BENEFÍCIO DEFINIDO ESTRUTURADO EM REGIME DE CAPITALIZAÇÃO PROGRAMADO	-	-	
2.3.1.1.02.02.01	VALOR ATUAL DOS BENEFÍCIOS FUTUROS PROGRAMADOS	-	-	
2.3.1.1.02.02.02	(-) VALOR ATUAL DAS CONTRIBUIÇÕES FUTURAS DOS PATROCINADORES	-	-	
2.3.1.1.02.02.03	(-) VALOR ATUAL DAS CONTRIBUIÇÕES FUTURAS DOS PARTICIPANTES	-	-	
2.3.1.1.02.03.00	BENEFÍCIO DEFINIDO ESTRUTURADO EM REGIME DE CAPITALIZAÇÃO NÃO PROGRAMADO	-	-	
2.3.1.1.02.03.01	VALOR ATUAL DOS BENEFÍCIOS FUTUROS NÃO PROGRAMADOS	-	-	
2.3.1.1.02.03.02	(-) VALOR ATUAL DAS CONTRIBUIÇÕES FUTURAS DOS PATROCINADORES	-	-	
2.3.1.1.02.03.03	(-) VALOR ATUAL DAS CONTRIBUIÇÕES FUTURAS DOS PARTICIPANTES	-	-	
2.3.1.2.00.00.00	EQUILÍBRIO TÉCNICO	-	0,05	
2.3.1.2.01.00.00	RESULTADOS REALIZADOS	-	0,05	
2.3.1.2.01.01.00	SUPERÁVIT TÉCNICO ACUMULADO	-	0,05	
2.3.1.2.01.01.01	RESERVA DE CONTINGÊNCIA	-	-	
2.3.1.2.01.01.02	RESERVA ESPECIAL PARA REVISÃO DE PLANO	-	0,05	
2.3.1.2.01.02.00	(-) DÉFICIT TÉCNICO ACUMULADO	-	-	
2.3.1.2.02.00.00	RESULTADOS A REALIZAR	-	-	
2.3.2.0.00.00.00	FUNDOS	21.034,48	820.886,80	-97,44%
2.3.2.1.00.00.00	FUNDOS PREVIDENCIAIS	21.034,48	820.886,80	-97,44%
2.3.2.1.01.00.00	REVERSÃO DE SALDO POR EXIGÊNCIA REGULAMENTAR	-	-	
2.3.2.1.02.00.00	REVISÃO DE PLANO	-	-	
2.3.2.1.03.00.00	OUTROS - PREVISTO EM NOTA TÉCNICA ATUARIAL	21.034,48	820.886,80	-97,44%
2.3.2.2.00.00.00	FUNDOS ADMINISTRATIVOS	-	-	
2.3.2.2.01.00.00	PLANO DE GESTÃO ADMINISTRATIVA	-	-	
2.3.2.2.02.00.00	PARTICIPAÇÃO NO FUNDO ADMINISTRATIVO PGA	-	-	
2.3.2.3.00.00.00	FUNDOS DOS INVESTIMENTOS	-	-	

ELP - EFFICIENT LIGHTING PRODUCTS		GRUPO DE CUSTEIO: 20		
CÓDIGO	CONTA	WEDAN (R\$) (A)	WEDAN (R\$) (B)	% (A)/(B)-1
		31/12/2022	31/12/2021	
2.3.0.0.00.00.00	PATRIMÔNIO SOCIAL	250.089,93	223.717,73	11,79%
2.3.1.0.00.00.00	PATRIMÔNIO DE COBERTURA DO PLANO	-	-	
2.3.1.1.00.00.00	PROVISÕES MATEMÁTICAS	-	-	
2.3.1.1.01.00.00	BENEFÍCIOS CONCEDIDOS	-	-	
2.3.1.1.01.01.00	CONTRIBUIÇÃO DEFINIDA	-	-	
2.3.1.1.01.01.01	SALDO DE CONTAS DOS ASSISTIDOS	-	-	
2.3.1.1.01.02.00	BENEFÍCIO DEFINIDO ESTRUTURADO EM REGIME DE CAPITALIZAÇÃO	-	-	
2.3.1.1.01.02.01	VALOR ATUAL DOS BENEFÍCIOS FUTUROS PROGRAMADOS – ASSISTIDOS	-	-	
	APOSENTADORIAS	-	-	
2.3.1.1.01.02.02	VALOR ATUAL DOS BENEFÍCIOS FUTUROS NÃO PROGRAMADOS – ASSISTIDOS	-	-	
	APOSENTADORIA POR INVALIDEZ	-	-	
	PECÚLIO	-	-	
	PENSÕES	-	-	
2.3.1.1.02.00.00	BENEFÍCIOS A CONCEDER	-	-	
2.3.1.1.02.01.00	CONTRIBUIÇÃO DEFINIDA	-	-	
2.3.1.1.02.01.01	SALDO DE CONTAS – PARCELA PATROCINADOR(ES)/INSTITUIDOR(ES)	-	-	
2.3.1.1.02.01.02	SALDO DE CONTAS - PARCELA PARTICIPANTES	-	-	
2.3.1.1.02.01.03	SALDO DE CONTAS - PARCELA PARTICIPANTES PORTADA EFPC	-	-	
2.3.1.1.02.01.04	SALDO DE CONTAS - PARCELA PARTICIPANTES PORTADA EAPC	-	-	
2.3.1.1.02.02.00	BENEFÍCIO DEFINIDO ESTRUTURADO EM REGIME DE CAPITALIZAÇÃO PROGRAMADO	-	-	
2.3.1.1.02.02.01	VALOR ATUAL DOS BENEFÍCIOS FUTUROS PROGRAMADOS	-	-	
2.3.1.1.02.02.02	(-) VALOR ATUAL DAS CONTRIBUIÇÕES FUTURAS DOS PATROCINADORES	-	-	
2.3.1.1.02.02.03	(-) VALOR ATUAL DAS CONTRIBUIÇÕES FUTURAS DOS PARTICIPANTES	-	-	
2.3.1.1.02.03.00	BENEFÍCIO DEFINIDO ESTRUTURADO EM REGIME DE CAPITALIZAÇÃO NÃO PROGRAMADO	-	-	
2.3.1.1.02.03.01	VALOR ATUAL DOS BENEFÍCIOS FUTUROS NÃO PROGRAMADOS	-	-	
2.3.1.1.02.03.02	(-) VALOR ATUAL DAS CONTRIBUIÇÕES FUTURAS DOS PATROCINADORES	-	-	
2.3.1.1.02.03.03	(-) VALOR ATUAL DAS CONTRIBUIÇÕES FUTURAS DOS PARTICIPANTES	-	-	
2.3.1.2.00.00.00	EQUILÍBRIO TÉCNICO	-	-	
2.3.1.2.01.00.00	RESULTADOS REALIZADOS	-	-	
2.3.1.2.01.01.00	SUPERÁVIT TÉCNICO ACUMULADO	-	-	
2.3.1.2.01.01.01	RESERVA DE CONTINGÊNCIA	-	-	
2.3.1.2.01.01.02	RESERVA ESPECIAL PARA REVISÃO DE PLANO	-	-	
2.3.1.2.01.02.00	(-) DÉFICIT TÉCNICO ACUMULADO	-	-	
2.3.1.2.02.00.00	RESULTADOS A REALIZAR	-	-	
2.3.2.0.00.00.00	FUNDOS	250.089,93	223.717,73	11,79%
2.3.2.1.00.00.00	FUNDOS PREVIDENCIAIS	250.089,93	223.717,73	11,79%
2.3.2.1.01.00.00	REVERSÃO DE SALDO POR EXIGÊNCIA REGULAMENTAR	-	-	
2.3.2.1.02.00.00	REVISÃO DE PLANO	-	-	
2.3.2.1.03.00.00	OUTROS - PREVISTO EM NOTA TÉCNICA ATUARIAL	250.089,93	223.717,73	11,79%
2.3.2.2.00.00.00	FUNDOS ADMINISTRATIVOS	-	-	
2.3.2.2.01.00.00	PLANO DE GESTÃO ADMINISTRATIVA	-	-	
2.3.2.2.02.00.00	PARTICIPAÇÃO NO FUNDO ADMINISTRATIVO PGA	-	-	
2.3.2.3.00.00.00	FUNDOS DOS INVESTIMENTOS	-	-	

GE CENTRO BRASILEIRO DE PESQUISAS LTDA.		GRUPO DE CUSTEIO 23		
CÓDIGO	CONTA	WEDAN (R\$) (A)	WEDAN (R\$) (B)	% (A)/(B)-1
		31/12/2022	31/12/2021	
2.3.0.0.00.00.00	PATRIMÔNIO SOCIAL	15.520.472,74	14.788.285,28	4,95%
2.3.1.0.00.00.00	PATRIMÔNIO DE COBERTURA DO PLANO	15.394.171,42	14.669.515,27	4,94%
2.3.1.1.00.00.00	PROVISÕES MATEMÁTICAS	15.394.171,42	14.669.515,27	4,94%
2.3.1.1.01.00.00	BENEFÍCIOS CONCEDIDOS	3.314.676,92	3.477.641,75	-4,69%
2.3.1.1.01.01.00	CONTRIBUIÇÃO DEFINIDA	3.314.676,92	3.477.641,75	-4,69%
2.3.1.1.01.01.01	SALDO DE CONTAS DOS ASSISTIDOS	-	-	-
2.3.1.1.01.01.01	BENEFÍCIO DEFINIDO ESTRUTURADO EM REGIME DE CAPITALIZAÇÃO	-	-	-
2.3.1.1.01.02.00	VALOR ATUAL DOS BENEFÍCIOS FUTUROS PROGRAMADOS – ASSISTIDOS	-	-	-
2.3.1.1.01.02.01	APOSENTADORIAS	-	-	-
2.3.1.1.01.02.02	VALOR ATUAL DOS BENEFÍCIOS FUTUROS NÃO PROGRAMADOS – ASSISTIDOS	-	-	-
2.3.1.1.01.02.02	APOSENTADORIA POR INVALIDEZ	-	-	-
2.3.1.1.01.02.02	PECÚLIO	-	-	-
2.3.1.1.01.02.02	PENSÕES	-	-	-
2.3.1.1.02.00.00	BENEFÍCIOS A CONCEDER	12.079.494,50	11.191.873,52	7,93%
2.3.1.1.02.01.00	CONTRIBUIÇÃO DEFINIDA	12.079.494,50	11.191.873,52	7,93%
2.3.1.1.02.01.01	SALDO DE CONTAS – PARCELA PATROCINADOR(ES)/INSTITUIDOR(ES)	6.174.842,03	5.747.195,24	7,44%
2.3.1.1.02.01.02	SALDO DE CONTAS - PARCELA PARTICIPANTES	4.876.614,65	4.509.747,87	8,13%
2.3.1.1.02.01.03	SALDO DE CONTAS - PARCELA PARTICIPANTES PORTADA EFPC	1.028.037,82	934.930,41	-
2.3.1.1.02.01.04	SALDO DE CONTAS - PARCELA PARTICIPANTES PORTADA EAPC	-	-	-
2.3.1.1.02.02.00	BENEFÍCIO DEFINIDO ESTRUTURADO EM REGIME DE CAPITALIZAÇÃO PROGRAMADO	-	-	-
2.3.1.1.02.02.01	VALOR ATUAL DOS BENEFÍCIOS FUTUROS PROGRAMADOS	-	-	-
2.3.1.1.02.02.02	(-) VALOR ATUAL DAS CONTRIBUIÇÕES FUTURAS DOS PATROCINADORES	-	-	-
2.3.1.1.02.02.03	(-) VALOR ATUAL DAS CONTRIBUIÇÕES FUTURAS DOS PARTICIPANTES	-	-	-
2.3.1.1.02.03.00	BENEFÍCIO DEFINIDO ESTRUTURADO EM REGIME DE CAPITALIZAÇÃO NÃO PROGRAMADO	-	-	-
2.3.1.1.02.03.01	VALOR ATUAL DOS BENEFÍCIOS FUTUROS NÃO PROGRAMADOS	-	-	-
2.3.1.1.02.03.02	(-) VALOR ATUAL DAS CONTRIBUIÇÕES FUTURAS DOS PATROCINADORES	-	-	-
2.3.1.1.02.03.03	(-) VALOR ATUAL DAS CONTRIBUIÇÕES FUTURAS DOS PARTICIPANTES	-	-	-
2.3.1.2.00.00.00	EQUILÍBRIO TÉCNICO	-	-	-
2.3.1.2.01.00.00	RESULTADOS REALIZADOS	-	-	-
2.3.1.2.01.01.00	SUPERÁVIT TÉCNICO ACUMULADO	-	-	-
2.3.1.2.01.01.01	RESERVA DE CONTINGÊNCIA	-	-	-
2.3.1.2.01.01.02	RESERVA ESPECIAL PARA REVISÃO DE PLANO	-	-	-
2.3.1.2.01.02.00	(-) DÉFICIT TÉCNICO ACUMULADO	-	-	-
2.3.1.2.02.00.00	RESULTADOS A REALIZAR	-	-	-
2.3.2.0.00.00.00	FUNDOS	126.301,32	118.770,01	6,34%
2.3.2.1.00.00.00	FUNDOS PREVIDENCIAIS	38.579,65	34.196,61	12,82%
2.3.2.1.01.00.00	REVERSÃO DE SALDO POR EXIGÊNCIA REGULAMENTAR	38.579,65	34.196,61	12,82%
2.3.2.1.02.00.00	REVISÃO DE PLANO	-	-	-
2.3.2.1.03.00.00	OUTROS - PREVISTO EM NOTA TÉCNICA ATUARIAL	-	-	-
2.3.2.2.00.00.00	FUNDOS ADMINISTRATIVOS	86.148,94	83.179,35	3,57%
2.3.2.2.01.00.00	PLANO DE GESTÃO ADMINISTRATIVA	86.148,94	83.179,35	3,57%
2.3.2.2.02.00.00	PARTICIPAÇÃO NO FUNDO ADMINISTRATIVO PGA	-	-	-
2.3.2.3.00.00.00	FUNDOS DOS INVESTIMENTOS	1.572,73	1.394,05	12,82%

GEBSA-PREV PATROCINADORA		GRUPO DE CUSTEIO 25		
CÓDIGO	CONTA	WEDAN (R\$) (A)	WEDAN (R\$) (B)	% (A)/(B)-1
		31/12/2022	31/12/2021	
2.3.0.0.00.00.00	PATRIMÔNIO SOCIAL	729,41	646,44	12,83%
2.3.1.0.00.00.00	PATRIMÔNIO DE COBERTURA DO PLANO	-	-	-
2.3.1.1.00.00.00	PROVISÕES MATEMÁTICAS	-	-	-
2.3.1.1.01.00.00	BENEFÍCIOS CONCEDIDOS	-	-	-
2.3.1.1.01.01.00	CONTRIBUIÇÃO DEFINIDA	-	-	-
2.3.1.1.01.01.01	SALDO DE CONTAS DOS ASSISTIDOS	-	-	-
2.3.1.1.01.02.00	BENEFÍCIO DEFINIDO ESTRUTURADO EM REGIME DE CAPITALIZAÇÃO	-	-	-
2.3.1.1.01.02.01	VALOR ATUAL DOS BENEFÍCIOS FUTUROS PROGRAMADOS – ASSISTIDOS	-	-	-
2.3.1.1.01.02.01	APOSENTADORIAS	-	-	-
2.3.1.1.01.02.02	VALOR ATUAL DOS BENEFÍCIOS FUTUROS NÃO PROGRAMADOS – ASSISTIDOS	-	-	-
2.3.1.1.01.02.02	APOSENTADORIA POR INVALIDEZ	-	-	-
2.3.1.1.01.02.02	PECÚLIO	-	-	-
2.3.1.1.01.02.02	PENSÕES	-	-	-
2.3.1.1.02.00.00	BENEFÍCIOS A CONCEDER	-	-	-
2.3.1.1.02.01.00	CONTRIBUIÇÃO DEFINIDA	-	-	-
2.3.1.1.02.01.01	SALDO DE CONTAS – PARCELA PATROCINADOR(ES)/INSTITUIDOR(ES)	-	-	-
2.3.1.1.02.01.02	SALDO DE CONTAS - PARCELA PARTICIPANTES	-	-	-
2.3.1.1.02.01.03	SALDO DE CONTAS - PARCELA PARTICIPANTES PORTADA EFPC	-	-	-
2.3.1.1.02.01.04	SALDO DE CONTAS - PARCELA PARTICIPANTES PORTADA EAPC	-	-	-
2.3.1.1.02.02.00	BENEFÍCIO DEFINIDO ESTRUTURADO EM REGIME DE CAPITALIZAÇÃO PROGRAMADO	-	-	-
2.3.1.1.02.02.01	VALOR ATUAL DOS BENEFÍCIOS FUTUROS PROGRAMADOS	-	-	-
2.3.1.1.02.02.02	(-) VALOR ATUAL DAS CONTRIBUIÇÕES FUTURAS DOS PATROCINADORES	-	-	-
2.3.1.1.02.02.03	(-) VALOR ATUAL DAS CONTRIBUIÇÕES FUTURAS DOS PARTICIPANTES	-	-	-
2.3.1.1.02.03.00	BENEFÍCIO DEFINIDO ESTRUTURADO EM REGIME DE CAPITALIZAÇÃO NÃO PROGRAMADO	-	-	-
2.3.1.1.02.03.01	VALOR ATUAL DOS BENEFÍCIOS FUTUROS NÃO PROGRAMADOS	-	-	-
2.3.1.1.02.03.02	(-) VALOR ATUAL DAS CONTRIBUIÇÕES FUTURAS DOS PATROCINADORES	-	-	-
2.3.1.1.02.03.03	(-) VALOR ATUAL DAS CONTRIBUIÇÕES FUTURAS DOS PARTICIPANTES	-	-	-
2.3.1.2.00.00.00	EQUILÍBRIO TÉCNICO	-	-	-
2.3.1.2.01.00.00	RESULTADOS REALIZADOS	-	-	-
2.3.1.2.01.01.00	SUPERÁVIT TÉCNICO ACUMULADO	-	-	-
2.3.1.2.01.01.01	RESERVA DE CONTINGÊNCIA	-	-	-
2.3.1.2.01.01.02	RESERVA ESPECIAL PARA REVISÃO DE PLANO	-	-	-
2.3.1.2.01.02.00	(-) DÉFICIT TÉCNICO ACUMULADO	-	-	-
2.3.1.2.02.00.00	RESULTADOS A REALIZAR	-	-	-
2.3.2.0.00.00.00	FUNDOS	729,41	646,44	12,83%
2.3.2.1.00.00.00	FUNDOS PREVIDENCIAIS	522,83	463,33	12,84%
2.3.2.1.01.00.00	REVERSÃO DE SALDO POR EXIGÊNCIA REGULAMENTAR	522,83	463,33	12,84%
2.3.2.1.02.00.00	REVISÃO DE PLANO	-	-	-
2.3.2.1.03.00.00	OUTROS - PREVISTO EM NOTA TÉCNICA ATUARIAL	-	-	-
2.3.2.2.00.00.00	FUNDOS ADMINISTRATIVOS	-	-	-
2.3.2.2.01.00.00	PLANO DE GESTÃO ADMINISTRATIVA	-	-	-
2.3.2.2.02.00.00	PARTICIPAÇÃO NO FUNDO ADMINISTRATIVO PGA	-	-	-
2.3.2.3.00.00.00	FUNDOS DOS INVESTIMENTOS	206,58	183,11	12,82%

GE POWER CONVERSION BRASIL LTDA.		GRUPO DE CUSTEIO 26		
CÓDIGO	CONTA	WEDAN (R\$) (A)	WEDAN (R\$) (B)	% (A)/(B)-1
		31/12/2022	31/12/2021	
2.3.0.0.00.00.00	PATRIMÔNIO SOCIAL	46.609.919,01	42.049.144,04	10,85%
2.3.1.0.00.00.00	PATRIMÔNIO DE COBERTURA DO PLANO	46.443.135,31	41.900.191,01	10,84%
2.3.1.1.00.00.00	PROVISÕES MATEMÁTICAS	46.443.135,31	41.897.649,17	10,85%
2.3.1.1.01.00.00	BENEFÍCIOS CONCEDIDOS	5.869.145,22	5.803.690,95	1,13%
2.3.1.1.01.01.00	CONTRIBUIÇÃO DEFINIDA	5.869.145,22	5.803.690,95	1,13%
2.3.1.1.01.01.01	SALDO DE CONTAS DOS ASSISTIDOS	5.869.145,22	5.803.690,95	1,13%
2.3.1.1.01.02.00	BENEFÍCIO DEFINIDO ESTRUTURADO EM REGIME DE CAPITALIZAÇÃO	-	-	
2.3.1.1.01.02.01	VALOR ATUAL DOS BENEFÍCIOS FUTUROS PROGRAMADOS – ASSISTIDOS	-	-	
	APOSENTADORIAS	-	-	
2.3.1.1.01.02.02	VALOR ATUAL DOS BENEFÍCIOS FUTUROS NÃO PROGRAMADOS – ASSISTIDOS	-	-	
	APOSENTADORIA POR INVALIDEZ	-	-	
	PECÚLIO	-	-	
	PENSÕES	-	-	
2.3.1.1.02.00.00	BENEFÍCIOS A CONCEDER	40.573.990,09	36.093.958,22	12,41%
2.3.1.1.02.01.00	CONTRIBUIÇÃO DEFINIDA	40.573.990,09	36.093.958,22	12,41%
2.3.1.1.02.01.01	SALDO DE CONTAS – PARCELA PATROCINADOR(ES)/INSTITUIDOR(ES)	18.613.972,06	16.205.527,65	14,86%
2.3.1.1.02.01.02	SALDO DE CONTAS - PARCELA PARTICIPANTES	15.193.951,05	13.253.444,99	14,64%
2.3.1.1.02.01.03	SALDO DE CONTAS - PARCELA PARTICIPANTES PORTADA EFPC	442.298,93	414.691,83	
2.3.1.1.02.01.04	SALDO DE CONTAS - PARCELA PARTICIPANTES PORTADA EAPC	6.323.768,05	6.220.293,75	
2.3.1.1.02.02.00	BENEFÍCIO DEFINIDO ESTRUTURADO EM REGIME DE CAPITALIZAÇÃO PROGRAMADO	-	-	
	VALOR ATUAL DOS BENEFÍCIOS FUTUROS PROGRAMADOS	-	-	
2.3.1.1.02.02.02	(-) VALOR ATUAL DAS CONTRIBUIÇÕES FUTURAS DOS PATROCINADORES	-	-	
2.3.1.1.02.02.03	(-) VALOR ATUAL DAS CONTRIBUIÇÕES FUTURAS DOS PARTICIPANTES	-	-	
2.3.1.1.02.03.00	BENEFÍCIO DEFINIDO ESTRUTURADO EM REGIME DE CAPITALIZAÇÃO NÃO PROGRAMADO	-	-	
	VALOR ATUAL DOS BENEFÍCIOS FUTUROS NÃO PROGRAMADOS	-	-	
2.3.1.1.02.03.02	(-) VALOR ATUAL DAS CONTRIBUIÇÕES FUTURAS DOS PATROCINADORES	-	-	
2.3.1.1.02.03.03	(-) VALOR ATUAL DAS CONTRIBUIÇÕES FUTURAS DOS PARTICIPANTES	-	-	
2.3.1.2.00.00.00	EQUILÍBRIO TÉCNICO	-	2.541,84	
2.3.1.2.01.00.00	RESULTADOS REALIZADOS	-	2.541,84	
2.3.1.2.01.01.00	SUPERÁVIT TÉCNICO ACUMULADO	-	2.541,84	
2.3.1.2.01.01.01	RESERVA DE CONTINGÊNCIA	-	-	
2.3.1.2.01.01.02	RESERVA ESPECIAL PARA REVISÃO DE PLANO	-	2.541,84	
2.3.1.2.01.02.00	(-) DÉFICIT TÉCNICO ACUMULADO	-	-	
2.3.1.2.02.00.00	RESULTADOS A REALIZAR	-	-	
2.3.2.0.00.00.00	FUNDOS	166.783,70	148.953,03	11,97%
2.3.2.1.00.00.00	FUNDOS PREVIDENCIAIS	122.889,67	111.992,83	9,73%
2.3.2.1.01.00.00	REVERSÃO DE SALDO POR EXIGÊNCIA REGULAMENTAR	122.889,67	111.992,83	9,73%
2.3.2.1.02.00.00	REVISÃO DE PLANO	-	-	
2.3.2.1.03.00.00	OUTROS - PREVISTO EM NOTA TÉCNICA ATUARIAL	-	-	
2.3.2.2.00.00.00	FUNDOS ADMINISTRATIVOS	25.454,91	23.648,07	7,64%
2.3.2.2.01.00.00	PLANO DE GESTÃO ADMINISTRATIVA	25.454,91	23.648,07	7,64%
2.3.2.2.02.00.00	PARTICIPAÇÃO NO FUNDO ADMINISTRATIVO PGA	-	-	
2.3.2.3.00.00.00	FUNDOS DOS INVESTIMENTOS	18.439,12	13.312,13	38,51%

AVIO DO BRASIL FABRI E MANUT MOTORES E PEÇAS P AERONAV LTDA.		GRUPO DE CUSTEIO: 27		
CÓDIGO	CONTA	WEDAN (R\$) (A)	WEDAN (R\$) (B)	% (A)/(B)-1
		31/12/2022	31/12/2021	
2.3.0.0.00.00.00	PATRIMÔNIO SOCIAL	2.744.121,61	2.296.388,39	19,50%
2.3.1.0.00.00.00	PATRIMÔNIO DE COBERTURA DO PLANO	2.740.980,22	2.291.926,20	19,59%
2.3.1.1.00.00.00	PROVISÕES MATEMÁTICAS	2.740.980,22	2.291.926,20	19,59%
2.3.1.1.01.00.00	BENEFÍCIOS CONCEDIDOS	168.662,08	20.703,26	714,66%
2.3.1.1.01.01.00	CONTRIBUIÇÃO DEFINIDA	168.662,08	20.703,26	714,66%
2.3.1.1.01.01.01	SALDO DE CONTAS DOS ASSISTIDOS	168.662,08	20.703,26	714,66%
2.3.1.1.01.02.00	BENEFÍCIO DEFINIDO ESTRUTURADO EM REGIME DE CAPITALIZAÇÃO	-	-	
2.3.1.1.01.02.01	VALOR ATUAL DOS BENEFÍCIOS FUTUROS PROGRAMADOS – ASSISTIDOS	-	-	
	APOSENTADORIAS	-	-	
2.3.1.1.01.02.02	VALOR ATUAL DOS BENEFÍCIOS FUTUROS NÃO PROGRAMADOS – ASSISTIDOS	-	-	
	APOSENTADORIA POR INVALIDEZ	-	-	
	PECÚLIO	-	-	
	PENSÕES	-	-	
2.3.1.1.02.00.00	BENEFÍCIOS A CONCEDER	2.572.318,14	2.271.222,94	13,26%
2.3.1.1.02.01.00	CONTRIBUIÇÃO DEFINIDA	2.572.318,14	2.271.222,94	13,26%
2.3.1.1.02.01.01	SALDO DE CONTAS – PARCELA PATROCINADOR(ES)/INSTITUIDOR(ES)	1.485.852,94	1.315.237,31	12,97%
2.3.1.1.02.01.02	SALDO DE CONTAS - PARCELA PARTICIPANTES	1.086.465,20	955.985,63	13,65%
2.3.1.1.02.01.03	SALDO DE CONTAS - PARCELA PARTICIPANTES PORTADA EFPC	-	-	
2.3.1.1.02.01.04	SALDO DE CONTAS - PARCELA PARTICIPANTES PORTADA EAPC	-	-	
2.3.1.1.02.02.00	BENEFÍCIO DEFINIDO ESTRUTURADO EM REGIME DE CAPITALIZAÇÃO PROGRAMADO	-	-	
	VALOR ATUAL DOS BENEFÍCIOS FUTUROS PROGRAMADOS	-	-	
2.3.1.1.02.02.02	(-) VALOR ATUAL DAS CONTRIBUIÇÕES FUTURAS DOS PATROCINADORES	-	-	
2.3.1.1.02.02.03	(-) VALOR ATUAL DAS CONTRIBUIÇÕES FUTURAS DOS PARTICIPANTES	-	-	
2.3.1.1.02.03.00	BENEFÍCIO DEFINIDO ESTRUTURADO EM REGIME DE CAPITALIZAÇÃO NÃO PROGRAMADO	-	-	
	VALOR ATUAL DOS BENEFÍCIOS FUTUROS NÃO PROGRAMADOS	-	-	
2.3.1.1.02.03.02	(-) VALOR ATUAL DAS CONTRIBUIÇÕES FUTURAS DOS PATROCINADORES	-	-	
2.3.1.1.02.03.03	(-) VALOR ATUAL DAS CONTRIBUIÇÕES FUTURAS DOS PARTICIPANTES	-	-	
2.3.1.2.00.00.00	EQUILÍBRIO TÉCNICO	-	-	
2.3.1.2.01.00.00	RESULTADOS REALIZADOS	-	-	
2.3.1.2.01.01.00	SUPERÁVIT TÉCNICO ACUMULADO	-	-	
2.3.1.2.01.01.01	RESERVA DE CONTINGÊNCIA	-	-	
2.3.1.2.01.01.02	RESERVA ESPECIAL PARA REVISÃO DE PLANO	-	-	
2.3.1.2.01.02.00	(-) DÉFICIT TÉCNICO ACUMULADO	-	-	
2.3.1.2.02.00.00	RESULTADOS A REALIZAR	-	-	
2.3.2.0.00.00.00	FUNDOS	3.141,39	4.462,19	-29,60%
2.3.2.1.00.00.00	FUNDOS PREVIDENCIAIS	496,68	2.205,82	-77,48%
2.3.2.1.01.00.00	REVERSÃO DE SALDO POR EXIGÊNCIA REGULAMENTAR	496,68	2.205,82	-77,48%
2.3.2.1.02.00.00	REVISÃO DE PLANO	-	-	
2.3.2.1.03.00.00	OUTROS - PREVISTO EM NOTA TÉCNICA ATUARIAL	-	-	
2.3.2.2.00.00.00	FUNDOS ADMINISTRATIVOS	796,55	798,65	-0,26%
2.3.2.2.01.00.00	PLANO DE GESTÃO ADMINISTRATIVA	796,55	798,65	-0,26%
2.3.2.2.02.00.00	PARTICIPAÇÃO NO FUNDO ADMINISTRATIVO PGA	-	-	
2.3.2.3.00.00.00	FUNDOS DOS INVESTIMENTOS	1.848,16	1.457,72	26,78%

SIMPLES PARTICIPAÇÕES E PROMOÇÕES LTDA		GRUPO DE CUSTEIO: 28		
CÓDIGO	CONTA	WEDAN (R\$) (A)	WEDAN (R\$) (B)	% (A)/(B)-1
		31/12/2022	31/12/2021	
2.3.0.0.00.00.00	PATRIMÔNIO SOCIAL	16.412,40	14.547,78	12,82%
2.3.1.0.00.00.00	PATRIMÔNIO DE COBERTURA DO PLANO	-	-	
2.3.1.1.00.00.00	PROVISÕES MATEMÁTICAS	-	-	
2.3.1.1.01.00.00	BENEFÍCIOS CONCEDIDOS	-	-	
2.3.1.1.01.01.00	CONTRIBUIÇÃO DEFINIDA	-	-	
2.3.1.1.01.01.01	SALDO DE CONTAS DOS ASSISTIDOS	-	-	
2.3.1.1.01.02.00	BENEFÍCIO DEFINIDO ESTRUTURADO EM REGIME DE CAPITALIZAÇÃO	-	-	
2.3.1.1.01.02.01	VALOR ATUAL DOS BENEFÍCIOS FUTUROS PROGRAMADOS – ASSISTIDOS	-	-	
	APOSENTADORIAS	-	-	
2.3.1.1.01.02.02	VALOR ATUAL DOS BENEFÍCIOS FUTUROS NÃO PROGRAMADOS – ASSISTIDOS	-	-	
	APOSENTADORIA POR INVALIDEZ	-	-	
	PECÚLIO	-	-	
	PENSÕES	-	-	
2.3.1.1.02.00.00	BENEFÍCIOS A CONCEDER	-	-	
2.3.1.1.02.01.00	CONTRIBUIÇÃO DEFINIDA	-	-	
2.3.1.1.02.01.01	SALDO DE CONTAS – PARCELA PATROCINADOR(ES)/INSTITUIDOR(ES)	-	-	
2.3.1.1.02.01.02	SALDO DE CONTAS - PARCELA PARTICIPANTES	-	-	
2.3.1.1.02.01.03	SALDO DE CONTAS - PARCELA PARTICIPANTES PORTADA EFPC	-	-	
2.3.1.1.02.01.04	SALDO DE CONTAS - PARCELA PARTICIPANTES PORTADA EAPC	-	-	
2.3.1.1.02.02.00	BENEFÍCIO DEFINIDO ESTRUTURADO EM REGIME DE CAPITALIZAÇÃO PROGRAMADO	-	-	
2.3.1.1.02.02.01	VALOR ATUAL DOS BENEFÍCIOS FUTUROS PROGRAMADOS	-	-	
2.3.1.1.02.02.02	(-) VALOR ATUAL DAS CONTRIBUIÇÕES FUTURAS DOS PATROCINADORES	-	-	
2.3.1.1.02.02.03	(-) VALOR ATUAL DAS CONTRIBUIÇÕES FUTURAS DOS PARTICIPANTES	-	-	
2.3.1.1.02.03.00	BENEFÍCIO DEFINIDO ESTRUTURADO EM REGIME DE CAPITALIZAÇÃO NÃO PROGRAMADO	-	-	
2.3.1.1.02.03.01	VALOR ATUAL DOS BENEFÍCIOS FUTUROS NÃO PROGRAMADOS	-	-	
2.3.1.1.02.03.02	(-) VALOR ATUAL DAS CONTRIBUIÇÕES FUTURAS DOS PATROCINADORES	-	-	
2.3.1.1.02.03.03	(-) VALOR ATUAL DAS CONTRIBUIÇÕES FUTURAS DOS PARTICIPANTES	-	-	
2.3.1.2.00.00.00	EQUILÍBRIO TÉCNICO	-	-	
2.3.1.2.01.00.00	RESULTADOS REALIZADOS	-	-	
2.3.1.2.01.01.00	SUPERÁVIT TÉCNICO ACUMULADO	-	-	
2.3.1.2.01.01.01	RESERVA DE CONTINGÊNCIA	-	-	
2.3.1.2.01.01.02	RESERVA ESPECIAL PARA REVISÃO DE PLANO	-	-	
2.3.1.2.01.02.00	(-) DÉFICIT TÉCNICO ACUMULADO	-	-	
2.3.1.2.02.00.00	RESULTADOS A REALIZAR	-	-	
2.3.2.0.00.00.00	FUNDOS	16.412,40	14.547,78	12,82%
2.3.2.1.00.00.00	FUNDOS PREVIDENCIAIS	16.412,40	14.547,78	12,82%
2.3.2.1.01.00.00	REVERSÃO DE SALDO POR EXIGÊNCIA REGULAMENTAR	-	-	
2.3.2.1.02.00.00	REVISÃO DE PLANO	-	-	
2.3.2.1.03.00.00	OUTROS - PREVISTO EM NOTA TÉCNICA ATUARIAL	16.412,40	14.547,78	12,82%
2.3.2.2.00.00.00	FUNDOS ADMINISTRATIVOS	-	-	
2.3.2.2.01.00.00	PLANO DE GESTÃO ADMINISTRATIVA	-	-	
2.3.2.2.02.00.00	PARTICIPAÇÃO NO FUNDO ADMINISTRATIVO PGA	-	-	
2.3.2.3.00.00.00	FUNDOS DOS INVESTIMENTOS	-	-	

BANCO CIFRA S.A		GRUPO DE CUSTEIO: 29		
CÓDIGO	CONTA	WEDAN (R\$) (A)	WEDAN (R\$) (B)	% (A)/(B)-1
		31/12/2022	31/12/2021	
2.3.0.0.00.00.00	PATRIMÔNIO SOCIAL	152.617,06	681.080,26	-77,59%
2.3.1.0.00.00.00	PATRIMÔNIO DE COBERTURA DO PLANO	-	-	
2.3.1.1.00.00.00	PROVISÕES MATEMÁTICAS	-	-	
2.3.1.1.01.00.00	BENEFÍCIOS CONCEDIDOS	-	-	
2.3.1.1.01.01.00	CONTRIBUIÇÃO DEFINIDA	-	-	
2.3.1.1.01.01.01	SALDO DE CONTAS DOS ASSISTIDOS	-	-	
2.3.1.1.01.02.00	BENEFÍCIO DEFINIDO ESTRUTURADO EM REGIME DE CAPITALIZAÇÃO	-	-	
2.3.1.1.01.02.01	VALOR ATUAL DOS BENEFÍCIOS FUTUROS PROGRAMADOS – ASSISTIDOS	-	-	
	APOSENTADORIAS	-	-	
2.3.1.1.01.02.02	VALOR ATUAL DOS BENEFÍCIOS FUTUROS NÃO PROGRAMADOS – ASSISTIDOS	-	-	
	APOSENTADORIA POR INVALIDEZ	-	-	
	PECÚLIO	-	-	
	PENSÕES	-	-	
2.3.1.1.02.00.00	BENEFÍCIOS A CONCEDER	-	-	
2.3.1.1.02.01.00	CONTRIBUIÇÃO DEFINIDA	-	-	
2.3.1.1.02.01.01	SALDO DE CONTAS – PARCELA PATROCINADOR(ES)/INSTITUIDOR(ES)	-	-	
2.3.1.1.02.01.02	SALDO DE CONTAS - PARCELA PARTICIPANTES	-	-	
2.3.1.1.02.01.03	SALDO DE CONTAS - PARCELA PARTICIPANTES PORTADA EFPC	-	-	
2.3.1.1.02.01.04	SALDO DE CONTAS - PARCELA PARTICIPANTES PORTADA EAPC	-	-	
2.3.1.1.02.02.00	BENEFÍCIO DEFINIDO ESTRUTURADO EM REGIME DE CAPITALIZAÇÃO PROGRAMADO	-	-	
2.3.1.1.02.02.01	VALOR ATUAL DOS BENEFÍCIOS FUTUROS PROGRAMADOS	-	-	
2.3.1.1.02.02.02	(-) VALOR ATUAL DAS CONTRIBUIÇÕES FUTURAS DOS PATROCINADORES	-	-	
2.3.1.1.02.02.03	(-) VALOR ATUAL DAS CONTRIBUIÇÕES FUTURAS DOS PARTICIPANTES	-	-	
2.3.1.1.02.03.00	BENEFÍCIO DEFINIDO ESTRUTURADO EM REGIME DE CAPITALIZAÇÃO NÃO PROGRAMADO	-	-	
2.3.1.1.02.03.01	VALOR ATUAL DOS BENEFÍCIOS FUTUROS NÃO PROGRAMADOS	-	-	
2.3.1.1.02.03.02	(-) VALOR ATUAL DAS CONTRIBUIÇÕES FUTURAS DOS PATROCINADORES	-	-	
2.3.1.1.02.03.03	(-) VALOR ATUAL DAS CONTRIBUIÇÕES FUTURAS DOS PARTICIPANTES	-	-	
2.3.1.2.00.00.00	EQUILÍBRIO TÉCNICO	-	-	
2.3.1.2.01.00.00	RESULTADOS REALIZADOS	-	-	
2.3.1.2.01.01.00	SUPERÁVIT TÉCNICO ACUMULADO	-	-	
2.3.1.2.01.01.01	RESERVA DE CONTINGÊNCIA	-	-	
2.3.1.2.01.01.02	RESERVA ESPECIAL PARA REVISÃO DE PLANO	-	-	
2.3.1.2.01.02.00	(-) DÉFICIT TÉCNICO ACUMULADO	-	-	
2.3.1.2.02.00.00	RESULTADOS A REALIZAR	-	-	
2.3.2.0.00.00.00	FUNDOS	152.617,06	681.080,26	-77,59%
2.3.2.1.00.00.00	FUNDOS PREVIDENCIAIS	152.617,06	681.080,26	-77,59%
2.3.2.1.01.00.00	REVERSÃO DE SALDO POR EXIGÊNCIA REGULAMENTAR	-	-	
2.3.2.1.02.00.00	REVISÃO DE PLANO	-	-	
2.3.2.1.03.00.00	OUTROS - PREVISTO EM NOTA TÉCNICA ATUARIAL	152.617,06	681.080,26	-77,59%
2.3.2.2.00.00.00	FUNDOS ADMINISTRATIVOS	-	-	
2.3.2.2.01.00.00	PLANO DE GESTÃO ADMINISTRATIVA	-	-	
2.3.2.2.02.00.00	PARTICIPAÇÃO NO FUNDO ADMINISTRATIVO PGA	-	-	
2.3.2.3.00.00.00	FUNDOS DOS INVESTIMENTOS	-	-	

PROLEC GE BRASIL TRANSMISSÃO DE ENERGIA S.A		GRUPO DE CUSTEIO: 37		
CÓDIGO	CONTA	WEDAN (R\$) (A)	WEDAN (R\$) (B)	% (A)/(B)-1
		31/12/2022	31/12/2021	
2.3.0.0.00.00.00	PATRIMÔNIO SOCIAL	14.298.574,74	12.435.996,86	14,98%
2.3.1.0.00.00.00	PATRIMÔNIO DE COBERTURA DO PLANO	14.277.510,17	12.282.898,21	16,24%
2.3.1.1.00.00.00	PROVISÕES MATEMÁTICAS	14.277.510,17	12.282.898,21	16,24%
2.3.1.1.01.00.00	BENEFÍCIOS CONCEDIDOS	83.899,85	96.998,11	-13,50%
2.3.1.1.01.01.00	CONTRIBUIÇÃO DEFINIDA	83.899,85	96.998,11	-13,50%
2.3.1.1.01.01.01	SALDO DE CONTAS DOS ASSISTIDOS	83.899,85	96.998,11	-13,50%
2.3.1.1.01.02.00	BENEFÍCIO DEFINIDO ESTRUTURADO EM REGIME DE CAPITALIZAÇÃO	-	-	
2.3.1.1.01.02.01	VALOR ATUAL DOS BENEFÍCIOS FUTUROS PROGRAMADOS – ASSISTIDOS	-	-	
	APOSENTADORIAS	-	-	
2.3.1.1.01.02.02	VALOR ATUAL DOS BENEFÍCIOS FUTUROS NÃO PROGRAMADOS – ASSISTIDOS	-	-	
	APOSENTADORIA POR INVALIDEZ	-	-	
	PECÚLIO	-	-	
	PENSÕES	-	-	
2.3.1.1.02.00.00	BENEFÍCIOS A CONCEDER	14.193.610,32	12.185.900,10	16,48%
2.3.1.1.02.01.00	CONTRIBUIÇÃO DEFINIDA	14.193.610,32	12.185.900,10	16,48%
2.3.1.1.02.01.01	SALDO DE CONTAS – PARCELA PATROCINADOR(ES)/INSTITUIDOR(ES)	7.192.427,47	5.900.772,74	21,89%
2.3.1.1.02.01.02	SALDO DE CONTAS - PARCELA PARTICIPANTES	5.490.791,48	4.693.143,31	17,00%
2.3.1.1.02.01.03	SALDO DE CONTAS - PARCELA PARTICIPANTES PORTADA EFPC	411.981,53	523.394,59	
2.3.1.1.02.01.04	SALDO DE CONTAS - PARCELA PARTICIPANTES PORTADA EAPC	1.098.409,84	1.068.589,46	
2.3.1.1.02.02.00	BENEFÍCIO DEFINIDO ESTRUTURADO EM REGIME DE CAPITALIZAÇÃO PROGRAMADO	-	-	
2.3.1.1.02.02.01	VALOR ATUAL DOS BENEFÍCIOS FUTUROS PROGRAMADOS	-	-	
2.3.1.1.02.02.02	(-) VALOR ATUAL DAS CONTRIBUIÇÕES FUTURAS DOS PATROCINADORES	-	-	
2.3.1.1.02.02.03	(-) VALOR ATUAL DAS CONTRIBUIÇÕES FUTURAS DOS PARTICIPANTES	-	-	
2.3.1.1.02.03.00	BENEFÍCIO DEFINIDO ESTRUTURADO EM REGIME DE CAPITALIZAÇÃO NÃO PROGRAMADO	-	-	
2.3.1.1.02.03.01	VALOR ATUAL DOS BENEFÍCIOS FUTUROS NÃO PROGRAMADOS	-	-	
2.3.1.1.02.03.02	(-) VALOR ATUAL DAS CONTRIBUIÇÕES FUTURAS DOS PATROCINADORES	-	-	
2.3.1.1.02.03.03	(-) VALOR ATUAL DAS CONTRIBUIÇÕES FUTURAS DOS PARTICIPANTES	-	-	
2.3.1.2.00.00.00	EQUILÍBRIO TÉCNICO	-	-	
2.3.1.2.01.00.00	RESULTADOS REALIZADOS	-	-	
2.3.1.2.01.01.00	SUPERÁVIT TÉCNICO ACUMULADO	(0,00)	-	
2.3.1.2.01.01.01	RESERVA DE CONTINGÊNCIA	(0,00)	-	
2.3.1.2.01.01.02	RESERVA ESPECIAL PARA REVISÃO DE PLANO	0,00	-	
2.3.1.2.01.02.00	(-) DÉFICIT TÉCNICO ACUMULADO	(0,00)	-	
2.3.1.2.02.00.00	RESULTADOS A REALIZAR	-	-	
2.3.2.0.00.00.00	FUNDOS	21.064,57	153.098,65	-86,24%
2.3.2.1.00.00.00	FUNDOS PREVIDENCIAIS	14.401,25	144.777,67	-90,05%
2.3.2.1.01.00.00	REVERSÃO DE SALDO POR EXIGÊNCIA REGULAMENTAR	14.401,25	144.777,67	-90,05%
2.3.2.1.02.00.00	REVISÃO DE PLANO	-	-	
2.3.2.1.03.00.00	OUTROS - PREVISTO EM NOTA TÉCNICA ATUARIAL	-	-	
2.3.2.2.00.00.00	FUNDOS ADMINISTRATIVOS	4,70	3.171,60	-99,85%
2.3.2.2.01.00.00	PLANO DE GESTÃO ADMINISTRATIVA	4,70	3.171,60	-99,85%
2.3.2.2.02.00.00	PARTICIPAÇÃO NO FUNDO ADMINISTRATIVO PGA	-	-	
2.3.2.3.00.00.00	FUNDOS DOS INVESTIMENTOS	6.658,62	5.149,38	29,31%

GE ENERGIA TERMICA E INDUSTRIA LTDA		GRUPO DE CUSTEIO: 40		
CÓDIGO	CONTA	WEDAN (R\$) (A)	WEDAN (R\$) (B)	% (A)/(B)-1
		31/12/2022	31/12/2021	
2.3.0.0.00.00.00	PATRIMÔNIO SOCIAL	9.583.989,10	5.791.537,24	65,48%
2.3.1.0.00.00.00	PATRIMÔNIO DE COBERTURA DO PLANO	9.583.080,41	5.791.537,24	65,47%
2.3.1.1.00.00.00	PROVISÕES MATEMÁTICAS	9.583.080,41	5.791.537,24	65,47%
2.3.1.1.01.00.00	BENEFÍCIOS CONCEDIDOS	-	-	
2.3.1.1.01.01.00	CONTRIBUIÇÃO DEFINIDA	-	-	
2.3.1.1.01.01.01	SALDO DE CONTAS DOS ASSISTIDOS	-	-	
2.3.1.1.01.02.00	BENEFÍCIO DEFINIDO ESTRUTURADO EM REGIME DE CAPITALIZAÇÃO	-	-	
2.3.1.1.01.02.01	VALOR ATUAL DOS BENEFÍCIOS FUTUROS PROGRAMADOS – ASSISTIDOS	-	-	
	APOSENTADORIAS	-	-	
2.3.1.1.01.02.02	VALOR ATUAL DOS BENEFÍCIOS FUTUROS NÃO PROGRAMADOS – ASSISTIDOS	-	-	
	APOSENTADORIA POR INVALIDEZ	-	-	
	PECÚLIO	-	-	
	PENSÕES	-	-	
2.3.1.1.02.00.00	BENEFÍCIOS A CONCEDER	9.583.080,41	5.791.537,24	65,47%
2.3.1.1.02.01.00	CONTRIBUIÇÃO DEFINIDA	9.583.080,41	5.791.537,24	65,47%
2.3.1.1.02.01.01	SALDO DE CONTAS – PARCELA PATROCINADOR(ES)/INSTITUIDOR(ES)	5.119.884,00	2.883.675,62	77,55%
2.3.1.1.02.01.02	SALDO DE CONTAS - PARCELA PARTICIPANTES	4.210.196,72	2.670.653,47	57,65%
2.3.1.1.02.01.03	SALDO DE CONTAS - PARCELA PARTICIPANTES PORTADA EFPC	228.915,09	214.626,84	
2.3.1.1.02.01.04	SALDO DE CONTAS - PARCELA PARTICIPANTES PORTADA EAPC	24.084,60	22.581,31	
2.3.1.1.02.02.00	BENEFÍCIO DEFINIDO ESTRUTURADO EM REGIME DE CAPITALIZAÇÃO PROGRAMADO	-	-	
2.3.1.1.02.02.01	VALOR ATUAL DOS BENEFÍCIOS FUTUROS PROGRAMADOS	-	-	
2.3.1.1.02.02.02	(-) VALOR ATUAL DAS CONTRIBUIÇÕES FUTURAS DOS PATROCINADORES	-	-	
2.3.1.1.02.02.03	(-) VALOR ATUAL DAS CONTRIBUIÇÕES FUTURAS DOS PARTICIPANTES	-	-	
2.3.1.1.02.03.00	BENEFÍCIO DEFINIDO ESTRUTURADO EM REGIME DE CAPITALIZAÇÃO NÃO PROGRAMADO	-	-	
2.3.1.1.02.03.01	VALOR ATUAL DOS BENEFÍCIOS FUTUROS NÃO PROGRAMADOS	-	-	
2.3.1.1.02.03.02	(-) VALOR ATUAL DAS CONTRIBUIÇÕES FUTURAS DOS PATROCINADORES	-	-	
2.3.1.1.02.03.03	(-) VALOR ATUAL DAS CONTRIBUIÇÕES FUTURAS DOS PARTICIPANTES	-	-	
2.3.1.2.00.00.00	EQUILÍBRIO TÉCNICO	-	-	
2.3.1.2.01.00.00	RESULTADOS REALIZADOS	-	-	
2.3.1.2.01.01.00	SUPERÁVIT TÉCNICO ACUMULADO	-	0,00	
2.3.1.2.01.01.01	RESERVA DE CONTINGÊNCIA	-	-	
2.3.1.2.01.01.02	RESERVA ESPECIAL PARA REVISÃO DE PLANO	-	-	
2.3.1.2.01.02.00	(-) DÉFICIT TÉCNICO ACUMULADO	-	0,00	
2.3.1.2.02.00.00	RESULTADOS A REALIZAR	-	-	
2.3.2.0.00.00.00	FUNDOS	908,69	-	
2.3.2.1.00.00.00	FUNDOS PREVIDENCIAIS	-	-	
2.3.2.1.01.00.00	REVERSÃO DE SALDO POR EXIGÊNCIA REGULAMENTAR	-	-	
2.3.2.1.02.00.00	REVISÃO DE PLANO	-	-	
2.3.2.1.03.00.00	OUTROS - PREVISTO EM NOTA TÉCNICA ATUARIAL	-	-	
2.3.2.2.00.00.00	FUNDOS ADMINISTRATIVOS	79,99	-	
2.3.2.2.01.00.00	PLANO DE GESTÃO ADMINISTRATIVA	79,99	-	
2.3.2.2.02.00.00	PARTICIPAÇÃO NO FUNDO ADMINISTRATIVO PGA	-	-	
2.3.2.3.00.00.00	FUNDOS DOS INVESTIMENTOS	828,70	-	

PARECER ATUARIAL

Plano de Aposentadoria GE Aviation

PARECER ATUARIAL

Documento elaborado pelo atuário, que certifica o nível de reservas e a situação financeiro-atuarial do Plano em determinada data.

1. DO PARECER ATUARIAL

1.1 DO OBJETO

O presente documento tem como finalidade apresentar o **Parecer Técnico Atuarial do Plano de Benefícios GE Aviation (CNPB 2010.0047-11)**, administrado pela **GEBSA-PREV Sociedade de Previdência Privada**, decorrente da **Avaliação Atuarial Anual, referente ao encerramento do exercício de 2022**, bem como Plano Anual de Custeio, com vigência a partir de **1º de abril de 2023 até 31 de março de 2024**.

Esta Avaliação considerou a base cadastral de **31 de julho de 2022**, para fins de apuração do Plano de Custeio. Já as informações financeiras utilizadas estão posicionadas em **31 de dezembro de 2022**, sendo esta a data de cálculo e de posicionamento dos resultados, consignados em demonstrações atuariais e contábeis.

Ressalta-se que o posicionamento da base cadastral está de acordo com o que determina a Resolução DC/PREVIC nº 07/2022, no que tange a defasagem.

1.2 DO PLANO DE BENEFÍCIOS

O **Plano de Benefícios GE Aviation** está estruturado na modalidade de Benefício Definido (BD), consoante à Resolução CNPC Nº 41, de 09 de junho de 2021, devido ao fato de os benefícios programados terem seu valor ou nível previamente estabelecidos, sendo o custeio determinado atuarialmente, de forma a assegurar sua concessão e manutenção, estando na situação de ativo, porém em extinção (fechado para novas adesões).

A **Avaliação Atuarial Anual de 2022** considerou como Regulamento vigente, o texto regulamentar aprovado pela Portaria nº 793, de 11 de outubro de 2010, da então Secretaria da Previdência Complementar - SPC, do Ministério de Previdência Social, publicada no DOU de 13 de outubro de 2010.

O **Plano de Benefícios GE Aviation** é patrocinado singularmente pela **GE CELMA LTDA**.

1.3 DAS ESTATÍSTICAS POPULACIONAIS

Em **31 de julho de 2022**, o **Plano de Benefícios GE Aviation** apresentava a seguinte massa populacional, conforme estatística descritiva a seguir:

Assistidos	
Data-base	31/07/2022
Tipo de Benefício	Especial
Quantidade	6
Idade média	73,58
Expectativa de Sobrevida	18,02
Benefício médio	5.549,47
Total de Benefícios	33.296,83
Tipo de Benefício	Antecipada
Quantidade	2
Idade média	76,79
Expectativa de Sobrevida	15,79
Benefício médio	3.847,07
Total de Benefícios	7.694,14
Benefício	Pensão
Quantidade	3
Idade média	73,69
Expectativa de Sobrevida	19,60
Benefício médio	2.390,49
Benefício	Total
Quantidade	11
Idade média	74,42
Expectativa de Sobrevida	18,05
Benefício médio (R\$)	4.378,40
Total de Benefícios	48.162,43

1.4 DAS HIPÓTESES E PREMISSAS ATUARIAIS

As Hipóteses e Premissas Atuariais utilizadas na **Avaliação Atuarial Anual de encerramento do exercício de 2022** foram submetidas ao Estudo Técnico de

Adequação das Hipóteses Biométricas, Demográficas, Econômicas e Financeiras, na forma que preconiza a legislação em vigor, sendo que a Diretoria e Conselho Deliberativo da **GEBSA-PREV** definiram formalmente a aplicação das seguintes Hipóteses, consubstanciadas em opinamento técnico atuarial, bem como simulações de impacto, demonstradas comparativamente àquelas aplicadas no exercício anterior:

Hipóteses e Premissas Atuariais	Avaliação Atuarial Anual 2022	Avaliação Atuarial Anual 2021
Biométricas	Tábua de Mortalidade Geral	AT-2000 M & F suavizada em 40%
	Tábua de Mortalidade de Inválidos	-
	Tábua de Entrada em Invalidez	-
Econômico e Financeiras	Taxa Real de Juros	4,47%
	Crescimento Real de Salários	-
	Crescimento Real de Benefícios	-
	Fator de Capacidade Índice de Atualização	98,32% INPC
Demográficas	Taxa de Rotatividade	-
	Novos Entrados	-
	Entrada em Aposentadoria	-
	Composição Familiar	Assistidos - Família Real

Consoante ao quadro supra destacado, descrevemos a seguir as alterações de Hipóteses e Premissas Atuariais utilizadas nesta **Avaliação Atuarial**:

- Ajustamento do **Fator de Capacidade dos Benefícios para 98,32%** em substituição a 98,61%, em face da revisão do cenário de inflação de longo prazo, que se estima uma taxa de 3,77%, conforme Estudo Técnico Financeiro e Política de Investimentos; e
- Considerando a metodologia utilizada no Teste de Aderência consubstanciada nos dados disponibilizados pela **GEBSAPREV** optou-se pela tábua **AT-2000 M&F Suavizada em 40%** em detrimento a AT-2000 M&F Suavizada em 25% que não se mostrou aderente.

2 DO GRUPO DE CUSTEIO

2.1 EVOLUÇÃO DOS CUSTOS

Os custos atuariais relativos aos benefícios programados e riscos assegurados e já concedidos no Plano foram reavaliados atuarialmente na data desta Avaliação, perfazendo **25,09%** sobre a Folha de Benefícios.

Comparativamente ao custo médio apurado na Avaliação Atuarial Anual do encerramento do exercício de 2021, que resultou no custo de 26,24%, houve um decréscimo de 1,15 p.p., decorrente, principalmente, de reajustamento de benefícios e amortização das dívidas decorrentes de Déficit Equacionado.

2.2 VARIAÇÃO DAS PROVISÕES MATEMÁTICAS

As Provisões Matemáticas dimensionadas em **31 de dezembro de 2022**, no montante de **R\$ 8.292.712,00 (oito milhões duzentos e noventa e dois mil setecentos e doze reais)** comparativamente àquelas constantes de Avaliação Atuarial de 2021, que perfizeram **R\$ 6.876.448,45 (seis milhões oitocentos e setenta e seis mil quatrocentos e quarenta e oito reais e quarenta e cinco centavos)**, representaram uma variação de aproximadamente **20,60%**.

Essa elevação foi influenciada, principalmente, pela alteração da Tábua de Mortalidade Geral, de AT-2000 M&F Suavizada em 25% para a AT-2000 M&F Suavizada em 40% e amortecida pela redução do Fator de Capacidade de 98,61% para 98,32%.

Além destes pontos, esta variação também tem fatores explicados pela migração total das Provisões a Constituir para o Ativo do Plano, em conformidade com a Instrução Normativa nº 31 de 20 de agosto de 2020 e Resolução CNPC nº 42, de 06 de agosto de 2021, que incorreu em aumento das provisões matemáticas, posto que anteriormente essas dívidas atuavam como um redutor de reservas (passivo).

2.3 PRINCIPAIS RISCOS ATUARIAIS

Considerando a modalidade a qual está estruturada o **Plano de Benefícios GE Aviation**, qual seja Benefício Definido - BD, o risco atuarial inerente ao Plano recai sobre a não aderência e não convergência de hipóteses biométricas, demográficas, econômico e financeiras, bem como inadequação do ritmo de capitalização, dado pelo regime e método de financiamento para os benefícios programados e de riscos, tanto na fase de acumulação quanto percepção.

Para mitigar esses riscos, as Hipóteses e Premissas Atuariais utilizadas na **Avaliação Atuarial Anual de encerramento do exercício de 2022** foram submetidas a Estudo Técnico de Adequação das Hipóteses Biométricas, Demográficas, Econômicas e Financeiras, como preconiza a legislação em vigor e à luz das boas práticas de gestão do risco atuarial, sendo que os Estudos são atualizados anualmente, de acordo com as características populacionais do Plano e dispositivos regulamentares.

Como resultado do referido Estudo, houve alterações da **Tábua de Mortalidade Geral, de AT-2000 M&F Suavizada em 25% para a AT-2000 M&F Suavizada em 40%** e redução do **Fator de Capacidade, de 98,61%, para 98,32%** em conformidade com a projeção de inflação de longo prazo de 3,77%.

Vale frisar que a pequena quantidade populacional dificulta a diluição de riscos entre as partes (princípio do mutualismo), cabendo a Entidade monitorar os resultados do Plano.

2.4 SOLUÇÃO PARA INSUFICIÊNCIA DE COBERTURA

O **Plano de Benefícios GE Aviation** auferiu Déficit Técnico na ordem de **R\$ 1.505.916,85 (um milhão quinhentos e cinco mil novecentos e dezesseis reais e oitenta e cinco centavos)**, antes do Ajuste de Precificação.

Com o concurso do Ajuste de Precificação dimensionado em **R\$ 423.185,12 (quatrocentos e vinte três mil cento e oitenta e cinco reais e doze centavos)**, conforme legislação previdenciária aplicável, o Plano encerrou o exercício de 2022 com Déficit Técnico Ajustado de **R\$ 1.082.731,73 (um milhão oitenta e dois mil setecentos e trinta e um reais e setenta e três centavos)**.

Uma vez observada a *Duration* do passivo, apurada em **8,6567 pontos**, conforme Instrução Normativa Previc nº 33/2020, o limite de Déficit Técnico resulta em **R\$ 386.166,72 (trezentos e oitenta e seis mil cento e sessenta e seis reais e setenta e dois centavos)**.

Desta forma, ante o Déficit Técnico Ajustado, superior ao limite de Déficit Técnico, se faz necessária a implementação de novo Plano de Equacionamento, no prazo de até 1 ano, no montante mínimo de **R\$ 696.565,01 (seiscentos e noventa e seis mil quinhentos e sessenta e cinco reais e um centavo)**, devendo os resultados serem constantemente monitorados, em face das particularidades do Plano e de suas condições populacionais.

Ressalta-se que, em relação ao montante a ser equacionado, conforme Resolução CNPC nº 30/2018, na hipótese de estarem em curso, simultaneamente, 3 (três) planos de equacionamento ou mais, e enquanto perdurar esta condição, os novos planos de equacionamento não poderão contemplar resultados inferiores a 2% das Provisões Matemáticas. Como o montante mínimo representa 8,40% das Provisões Matemáticas do **Plano GE AVIATION**, esta condição normativa foi superada.

3 DO PLANO DE BENEFÍCIOS

3.1 QUALIDADE DA BASE CADASTRAL

A base cadastral dos assistidos e respectivos dependentes observam *layout* previamente estabelecido pela Entidade, que considera as especificidades do **Plano de Benefícios GE Aviation**.

Por conseguinte, as bases cadastrais, posicionadas em **31 de julho de 2022**, para fins de Plano, e **31 de dezembro de 2022**, para fins de Provisões Matemáticas e contabilizações, foram submetidas a análises e testes de consistências, sendo que, após certificações da Entidade, foram consideradas válidas e habilitadas para fins de **Avaliação Atuarial Anual**.

Cumprido ressaltar que a análise cadastral promovida pela **WEDAN** visa única e exclusivamente a identificação de divergências e eventuais desvios para fins de Avaliação Atuarial, não tendo alcance de auditoria cadastral ou de composição de

saldos e que não se revela na garantia da totalidade das distorções detectadas e corrigidas, até mesmo pelo fato de não sermos gestores do banco de dados, permanecendo a Entidade com a responsabilidade plena por eventuais imprecisões do cadastro informado.

3.2 REGRAS DE CONSTITUIÇÃO E REVERSÃO DE FUNDOS PREVIDENCIAIS

O **Plano de Benefícios GE Aviation** não registra Fundos Previdenciais na data base de **31 de dezembro de 2022**.

3.3 VARIAÇÃO DO RESULTADO

Cotejando o Patrimônio de Cobertura do Plano em **31 de dezembro de 2022**, no montante de **R\$ 6.786.795,15 (seis milhões setecentos e oitenta e seis mil setecentos e noventa e cinco reais e quinze centavos)** com as Provisões Matemáticas, no mesmo período, de **R\$ 8.292.712,00 (oito milhões duzentos e noventa e dois mil setecentos e doze reais)**, o **Plano de Benefícios GE Aviation** registrou Déficit Técnico de **R\$ 1.505.916,85 (um milhão quinhentos e cinco mil novecentos e dezesseis reais e oitenta e cinco centavos)**, registrado no balancete do Plano.

Não obstante, considerando o Ajuste de Precificação, no patamar de **R\$ 423.185,12 (quatrocentos e vinte três mil cento e oitenta e cinco reais e doze centavos)**, conforme legislação previdenciária aplicável, o Plano encerrou o exercício de 2022 com Déficit Técnico Ajustado de **R\$ 1.082.731,73 (um milhão oitenta e dois mil setecentos e trinta e um reais e setenta e três centavos)**, como registrado no demonstrativo de Equilíbrio Técnico Ajustado do encerramento do exercício.

Este valor é superior ao limite de Déficit permitido pela legislação em vigor, calculado em **R\$ 386.166,72 (trezentos e oitenta e seis mil cento e sessenta e seis reais e setenta e dois centavos)**, portanto, não há necessidade de implementação de novo Plano de Equacionamento.

Desta forma, o Resultado apurado, comparativamente aquele de 31 de dezembro de 2021, Déficit Técnico Ajustado de **R\$ 160.303,57 (cento e sessenta mil trezentos e três reais e cinquenta e sete centavos)**, representou uma variação desfavorável de **675%**, influenciada, principalmente, pela alteração de premissas atuariais, sendo que o Plano não atingiu a sua meta atuarial.

3.4 NATUREZA DO RESULTADO

Consoante aos resultados apurados nesta **Avaliação Atuarial Anual de encerramento do exercício de 2022**, que demonstra Insolvência Econômica, pode-se inferir que a natureza do resultado decorre da conjuntura intrínseca de sua modelagem e estruturação técnica e grau de maturidade, atrelados às perdas financeiros auferidas ao longo do exercício, devendo ser constantemente monitorado, haja vista que há necessidade de recursos a integralizar.

3.5 SOLUÇÕES PARA EQUACIONAMENTO DE DÉFICIT

O **Plano de Benefícios GE Aviation** auferiu Déficit Técnico Ajustado na ordem de **R\$ 1.082.731,73 (um milhão oitenta e dois mil setecentos e trinta e um reais e setenta e três centavos)**. Este valor é superior ao limite de Déficit permitido pela legislação em vigor, calculado em **R\$ 386.166,72 (trezentos e oitenta e seis mil cento e sessenta e seis reais e setenta e dois centavos)**.

Portanto, haverá a necessidade de implementação de novo Plano de Equacionamento, no prazo de até 1 ano, no montante mínimo de **R\$ 696.565,01 (seiscentos e noventa e seis mil quinhentos e sessenta e cinco reais e um centavo)**.

Adicionalmente, deverão ser mantidos os Planos de Equacionamentos vigentes, conforme Plano de Custeio.

3.6 ADEQUAÇÃO DOS MÉTODOS DE FINANCIAMENTO

Para o financiamento dos benefícios programados e de risco assegurados pelo **Plano de Benefícios GE AVIATION** estão aderentes à legislação previdenciária vigente, em especial a Resolução CNPC 30, de 10 de outubro de 2018.

3.7 OUTROS FATOS RELEVANTES

A seguir descrevemos outros Fatores Relevantes pertinentes à **Avaliação Atuarial Anual de encerramento do exercício de 2022**:

- a) Para fins de **Avaliação Atuarial Anual**, a **WEDAN** considerou os valores de ativos patrimoniais apurados e contabilizados pela Entidade, sendo que seus apereçamentos não foram objeto de auditoria financeira por parte desta Consultoria;
- b) Os ativos patrimoniais foram submetidos ao Ajuste de Precificação, na forma de legislação vigente, resultando em **R\$ 423.185,12 (quatrocentos e vinte três mil cento e oitenta e cinco reais e doze centavos)**;
- c) Não foram registradas Provisões para Devedores Duvidosos - PDD dos investimentos no exercício de 2022, não havendo concretização de risco de crédito;
- d) Não há registros de demanda judiciais em seu Exigível Contingencial no encerramento do exercício de 2022;
- e) As Hipóteses e Premissas Atuariais utilizadas na **Avaliação Atuarial Anual do encerramento do exercício de 2022** foram submetidas ao Estudo Técnico de Aderência, na forma que preconiza a legislação em vigor, sendo essas aprovadas pela Diretoria e Conselho Deliberativo, consubstanciadas em opinamento técnico atuarial;
- f) A rentabilidade patrimonial auferida no **Plano de Benefícios GE Aviation** no exercício de 2022 foi de **10,0686%**, conforme apurado pela Entidade que, comparativamente à Meta Atuarial (**4,47%+INPC**), representou uma **perda atuarial de -0,5390%**.

4 DO PLANO ANUAL DE CUSTEIO

Em face da presente **Avaliação Atuarial Anual de encerramento do exercício de 2022** e considerando os dispositivos regulamentares do **Plano de Benefícios GE Aviation**, apresentamos a seguir o **Plano Anual de Custeio Previdencial a vigor a partir de 1º de abril de 2023 até 31 de março de 2024**:

- a) **Plano de Equacionamento de 2012**: prazo remanescente é de **7,95 anos**, com saldo devedor de **R\$ 703.264,67 (setecentos e três mil duzentos e sessenta e quatro reais e sessenta e sete centavos)**, sendo a parcela anual atualizada para **R\$ 107.058,03 (cento e sete mil e cinquenta e oito reais e três centavos)**, equivalente a **17,10%** da folha anual de benefícios.
- b) **Plano de Equacionamento de 2019**: prazo de remanescente **12 anos**, com saldo devedor de **R\$ 249.084,32 (duzentos e quarenta e nove mil e oitenta e quatro reais e trinta e dois centavos)**, sendo a parcela anual atualizada para **R\$ 27.818,46 (vinte sete mil oitocentos e dezoito reais e quarenta e seis centavos)**, equivalente a **4,44%** da folha anual de benefícios.
- c) **Plano de Equacionamento de 2020**: prazo de remanescente **13 anos**, com saldo devedor de **R\$ 215.371,93 (duzentos e quinze mil trezentos e setenta e um reais e noventa e três centavos)**, sendo a parcela anual de **R\$ 22.204,19 (vinte dois mil duzentos e quatro reais e dezenove centavos)**, equivalente a **3,55%** da folha anual de benefícios.

Cumpramos destacar que o presente **Plano Anual de Custeio** deverá ser apreciado e aprovado pelo Conselho Deliberativo da **GEBSA-PREV**, consoante à legislação previdenciária aplicável.

5 DA CONCLUSÃO TÉCNICA

As Hipóteses e Premissas atuariais, bem como a metodologia técnica, empregadas para fins desta **Avaliação Atuarial de encerramento de exercício de 2022** estão em estrita obediência à legislação previdenciária em vigor, sendo que os resultados estão consubstanciados na conjugação dessas com os dados e informações previamente disponibilizadas pelo **GEBSA-PREV**.

Consoante à análise técnica atuarial acerca dos resultados apurados, conclui-se que o **Plano de Benefícios GE Aviation** auferiu Déficit Técnico Ajustado de **R\$ 1.082.731,73 (um milhão oitenta e dois mil setecentos e trinta e um reais e setenta e três centavos)**, como registrado no demonstrativo de Equilíbrio Técnico Ajustado do encerramento do exercício, apresentando **Insuficiência de Cobertura (Insolvência Econômica e Atuarial)**.

O valor é superior ao limite de Déficit permitido pela legislação em vigor, calculado em **R\$ 386.166,72 (trezentos e oitenta e seis mil cento e sessenta e seis reais e setenta e dois centavos)**.

Portanto, na data base de cálculo, **há necessidade de implementação de novo Plano de Equacionamento para o exercício de 2023**, no prazo de até 1 ano, no montante mínimo de **R\$ 696.565,01 (seiscentos e noventa e seis mil quinhentos e sessenta e cinco reais e um centavo)**, conforme apresentado neste documento, devendo os resultados serem constantemente monitorados.

As provisões matemáticas do **Plano de Benefícios GE Aviation** encontram-se no Anexo I deste documento.

Adicionalmente, cumpre destacar que os Ativos patrimoniais, respectivos apuramentos e saldos de conta informados pela **GEBSA-PREV** não foram alvo de auditoria.

Por fim, enfatizamos que os entendimentos e conclusões contidos neste Parecer restringem-se sob o âmbito **técnico atuarial** e fundamentam-se nos dados, documentos e informações disponibilizados pelo **GEBSA-PREV Sociedade de Previdência Privada**, legislação de previdência complementar, bem como nas melhores práticas de mercado e na boa técnica atuarial.

Este é nosso Parecer Técnico Atuarial.

Goiânia/GO, 23 de fevereiro de 2023.

Víctor Hilário Diniz Taube
Atuário MIBA 2277
Sócio-Consultor

Daniel Pereira da Silva
Atuário MIBA 1146
Sócio-Diretor

ANEXO I – PLANO AVIATION

CÓDIGO	CONTA	WEDAN (R\$) (A)	WEDAN (R\$) (B)	% (A)/(B)-1
		31/12/2022	31/12/2021	
2.3.0.0.00.00.00	PATRIMÔNIO SOCIAL	6.960.820,52	6.433.665,93	8,19%
2.3.1.0.00.00.00	PATRIMÔNIO DE COBERTURA DO PLANO	6.786.795,15	6.278.279,41	8,10%
2.3.1.1.00.00.00	PROVISÕES MATEMÁTICAS	8.292.712,00	6.876.448,45	20,60%
2.3.1.1.01.00.00	BENEFÍCIOS CONCEDIDOS	8.292.712,00	7.214.254,00	14,95%
2.3.1.1.01.01.00	CONTRIBUIÇÃO DEFINIDA	-	-	
2.3.1.1.01.01.01	SALDO DE CONTAS DOS ASSISTIDOS	-	-	
2.3.1.1.01.02.00	BENEFÍCIO DEFINIDO ESTRUTURADO EM REGIME DE CAPITALIZAÇÃO	8.292.712,00	7.214.254,00	14,95%
2.3.1.1.01.02.01	VALOR ATUAL DOS BENEFÍCIOS FUTUROS PROGRAMADOS - ASSISTIDOS APOSENTADORIAS	7.109.711,00	6.179.893,00	15,05%
2.3.1.1.01.02.02	VALOR ATUAL DOS BENEFÍCIOS FUTUROS NÃO PROGRAMADOS - ASSISTIDOS	1.183.001,00	1.034.361,00	14,37%
	APOSENTADORIA POR INVALIDEZ	-	-	
	PECÚLIO	-	-	
	PENSÕES	1.183.001,00	1.034.361,00	14,37%
2.3.1.1.02.00.00	BENEFÍCIOS A CONCEDER	-	-	
2.3.1.1.02.01.00	CONTRIBUIÇÃO DEFINIDA	-	-	
2.3.1.1.02.01.01	SALDO DE CONTAS - PARCELA PATROCINADOR(ES)/INSTITUIDOR(ES)	-	-	
2.3.1.1.02.01.02	SALDO DE CONTAS - PARCELA PARTICIPANTES	-	-	
2.3.1.1.02.02.00	BENEFÍCIO DEFINIDO ESTRUTURADO EM REGIME DE CAPITALIZAÇÃO PROGRAMADO	-	-	
2.3.1.1.02.02.01	VALOR ATUAL DOS BENEFÍCIOS FUTUROS PROGRAMADOS	-	-	
2.3.1.1.02.02.02	(-) VALOR ATUAL DAS CONTRIBUIÇÕES FUTURAS DOS PATROCINADORES	-	-	
2.3.1.1.02.02.03	(-) VALOR ATUAL DAS CONTRIBUIÇÕES FUTURAS DOS PARTICIPANTES PROGRAMADO	-	-	
2.3.1.1.02.03.01	VALOR ATUAL DOS BENEFÍCIOS FUTUROS NÃO PROGRAMADOS	-	-	
2.3.1.1.02.03.02	(-) VALOR ATUAL DAS CONTRIBUIÇÕES FUTURAS DOS PATROCINADORES	-	-	
2.3.1.1.02.03.03	(-) VALOR ATUAL DAS CONTRIBUIÇÕES FUTURAS DOS PARTICIPANTES	-	-	
2.3.1.1.03.00.00	(-) PROVISÕES MATEMÁTICAS A CONSTITUIR	-	(337.805,55)	
2.3.1.1.03.01.00	(-) SERVIÇO PASSADO	-	-	
2.3.1.1.03.01.01	(-) PATROCINADOR(ES)	-	-	
2.3.1.1.03.01.02	(-) PARTICIPANTES	-	-	
2.3.1.1.03.02.00	(-) DÉFICIT EQUACIONADO	-	(337.805,55)	
2.3.1.1.03.02.01	(-) PATROCINADOR(ES)	-	(337.805,55)	
	PLANO DE EQUACIONAMENTO DE 2012	-	-	
	PLANO DE EQUACIONAMENTO DE 2019	-	(156.143,33)	
	PLANO DE EQUACIONAMENTO DE 2020	-	(181.662,22)	
2.3.1.1.03.02.02	(-) PARTICIPANTES	-	-	
2.3.1.1.03.02.03	(-) ASSISTIDOS	-	-	
2.3.1.1.03.03.00	(+/-) POR AJUSTES DAS CONTRIBUIÇÕES EXTRAORDINÁRIAS	-	-	
2.3.1.1.03.03.01	(+/-) PATROCINADOR(ES)	-	-	
2.3.1.1.03.03.02	(+/-) PARTICIPANTES	-	-	
2.3.1.1.03.03.03	(+/-) ASSISTIDOS	-	-	
2.3.1.2.00.00.00	EQUILÍBRIO TÉCNICO	(1.505.916,85)	(598.169,04)	151,75%
2.3.1.2.01.00.00	RESULTADOS REALIZADOS	(1.505.916,85)	(598.169,04)	151,75%
2.3.1.2.01.01.00	SUPERÁVIT TÉCNICO ACUMULADO	-	-	
2.3.1.2.01.01.01	RESERVA DE CONTINGÊNCIA	-	-	
2.3.1.2.01.01.02	RESERVA ESPECIAL PARA REVISÃO DE PLANO	-	-	
2.3.1.2.01.02.00	(-) DÉFICIT TÉCNICO ACUMULADO	(1.505.916,85)	(598.169,04)	151,75%
2.3.1.2.02.00.00	RESULTADOS A REALIZAR	-	-	
2.3.2.0.00.00.00	FUNDOS	174.025,37	155.386,52	12,00%
2.3.2.1.00.00.00	FUNDOS PREVIDENCIAIS	-	-	
2.3.2.1.01.00.00	REVERSÃO DE SALDO POR EXIGÊNCIA REGULAMENTAR	-	-	
2.3.2.1.02.00.00	REVISÃO DE PLANO	-	-	
2.3.2.1.03.00.00	OUTROS - PREVISTO EM NOTA TÉCNICA ATUARIAL	-	-	
2.3.2.2.00.00.00	FUNDOS ADMINISTRATIVOS	174.025,37	155.386,52	12,00%
2.3.2.2.01.00.00	PLANO DE GESTÃO ADMINISTRATIVA	-	-	
2.3.2.2.02.00.00	PARTICIPAÇÃO NO FUNDO ADMINISTRATIVO PGA	174.025,37	155.386,52	12,00%
2.3.2.3.00.00.00	FUNDOS DOS INVESTIMENTOS	-	-	

PARECER ATUARIAL

Plano de Aposentadoria GE Energia

PARECER ATUARIAL

Documento elaborado pelo atuário, que certifica o nível de reservas e a situação financeiro-atuarial do Plano em determinada data.

1. DO PARECER ATUARIAL

1.1 DO OBJETO

O presente documento tem como finalidade apresentar o **Parecer Técnico Atuarial do Plano de Aposentadoria GE ENERGIA (CNPB 2016.0004-65)**, administrado pela **GEBSA-PREV Sociedade de Previdência Privada**, decorrente da **Avaliação Atuarial Anual, referente ao encerramento do exercício de 2022**, bem como Plano Anual de Custeio, com vigência a partir de **1º de abril de 2023 até 31 de março de 2024**.

Esta Avaliação considerou a base cadastral de **31 de julho de 2022**, para fins de apuração do Plano de Custeio. Enquanto as informações financeiras utilizadas estão posicionadas em **31 de dezembro de 2022**, sendo esta, a data de cálculo e de posicionamento dos resultados, consignados em demonstrações atuariais e contábeis.

Ressalta-se que o posicionamento da base cadastral está de acordo com o que determina a Resolução DC/PREVIC nº 07/2022, no que tange a defasagem.

1.2 DO PLANO DE BENEFÍCIOS

O **Plano de Aposentadoria GE ENERGIA** está estruturado na modalidade de Contribuição Definida (CD), consoante à Resolução CNPC N° 41, de 09 de junho de 2021, uma vez que os benefícios programados têm seu valor permanentemente ajustado ao saldo de conta mantido em favor do participante, inclusive na fase de percepção de benefícios, considerando o resultado líquido de sua aplicação, os valores aportados e os benefícios pagos, estando em manutenção normal e apto a novas inscrições.

A **Avaliação Atuarial Anual de 2022** considerou como Regulamento vigente, o texto regulamentar aprovado pela Portaria nº 556, de 07 de agosto de 2020, da Previc, publicada no DOU de 11 de agosto de 2020.

O Plano de Aposentadoria GE ENERGIA é patrocinado pelas seguintes empresas, segregadas por grupos de custeio, **não solidárias**, consoante aos convênios de adesão, em **31 de dezembro de 2022**:

Patrocinadoras	CNPJ
ALSTOM GRID ENERGIA LTDA	05.356.949/0001-42
GE ENERGIAS RENOVÁVEIS LTDA	17.692.901/0001-94
ALSTIM ENERGIA TÉRMICA E INDÚSTRIA LTDA	17.690.133/0001-30
PROLEC GE BRASIL TRANSMISSÃO DE ENERGIA S.A.	33.401.635/0001-50

1.3 DAS ESTATÍSTICAS POPULACIONAIS

Em **31 de julho de 2022**, o Plano de Aposentadoria GE ENERGIA apresentava a seguinte massa populacional, conforme estatística descritiva a seguir:

Participantes					
Grupo de Custeio	ALSTOM GRID ENERGIA LTDA.				
Categoria	Ativo	Autopatroc.	BPD	Aguar. Opção	Ativo+Autop.
Quantidade	65	3	86	36	68
Idade média	46,69	35,97	44,42	45,69	46,22
Tempo de Plano meses	109,63	109,67			109,63
Tempo de Patro. meses	108,43	109,67			108,49
Salário Médio (R\$)	18.986,57	11.955,36			18.676,37
Fo. de Sal. Anual(R\$)	16.043.654,25	466.258,91			16.509.913,16
Grupo de Custeio	GE ENERGIAS RENOVÁVEIS LTDA				
Categoria	Ativo	Autopatroc.	BPD	Aguar. Opção	Ativo+Autop.
Quantidade	673	6	276	64	679
Idade média	41,59	39,88	44,58	38,63	41,57
Tempo de Plano meses	126,04	114,17			125,93
Tempo de Patro. meses	82,19	77,67			82,15
Salário Médio (R\$)	9.068,21	8.602,26			9.064,09
Fo. de Sal. Anual(R\$)	79.337.771,50	670.976,28			80.008.747,78
Grupo de Custeio	ALSTOM ENERGIA TÉRMICA E INDÚSTRIA LTDA				
Categoria	Ativo	Autopatroc.	BPD	Aguar. Opção	Ativo+Autop.
Quantidade	13	2	33	3	15
Idade média	47,33	56,79	47,13	36,08	48,59
Tempo de Plano meses	165,85	222,00			173,33
Tempo de Patro. meses	97,00	97,00			97,00
Salário Médio (R\$)	25.986,92	16.696,35			24.748,18
Fo. de Sal. Anual(R\$)	4.391.790,00	434.104,97			4.825.894,97

Grupo de Custeio	PROLEC GE BRASIL TRANSMISSÃO DE ENERGIA S.A				
Categoria	Ativo	Autopatroc.	BPD	Aguar. Opção	Ativo+Autop.
Quantidade	17	0	1	0	17
Idade média	55,10	-	54,00	-	55,10
Tempo de Plano meses	99,24	2,00			99,24
Tempo de Patro. meses	99,53	-			99,53
Salário Médio (R\$)	14.356,33	-			14.356,33
Fo. de Sal. Anual(R\$)	3.172.748,02	-			3.172.748,02

Assistidos				
Grupo de Custeio	ALSTOM GRID ENERGIA LTDA.			
Categoria	Aposen. Normal	Aposen. Antecipada	Aposen. Incapacidade	Pensionistas
Quantidade	18	8	0	0
Idade média	64,02	61,35	-	-
Benefício Médio (R\$)	2.259,51	5.388,46	-	-
Folha de Benefícios Anual(R\$)	528.725,34	560.399,45	-	-

Grupo de Custeio	GE ENERGIAS RENOVÁVEIS LTDA			
Categoria	Aposen. Normal	Aposen. Antecipada	Aposen. Incapacidade	Pensionistas
Quantidade	125	43	1	4
Idade média	66,08	64,90	64,75	72,97
Benefício Médio (R\$)	3.962,91	4.007,42	3.323,30	2.011,07
Folha de Benefícios Anual(R\$)	6.439.733,43	2.240.149,21	43.202,90	78.431,86

Grupo de Custeio	ALSTOM ENERGIA TÉRMICA E INDÚSTRIA LTDA			
Categoria	Aposen. Normal	Aposen. Antecipada	Aposen. Incapacidade	Pensionistas
Quantidade	3	3	0	0
Idade média	68,31	65,22	-	-
Benefício Médio (R\$)	2.833,18	7.552,50	-	-
Folha de Benefícios Anual(R\$)	110.493,89	294.547,37	-	-

Grupo de Custeio	PROLEC GE BRASIL TRANSMISSÃO DE ENERGIA S.A			
Categoria	Aposen. Normal	Aposen. Antecipada	Aposen. Incapacidade	Pensionistas
Quantidade	0	0	0	0
Idade média	-	-	-	-
Benefício Médio (R\$)	-	-	-	-
Folha de Benefícios Anual(R\$)	-	-	-	-

1.4 DAS HIPÓTESES E PREMISSAS ATUARIAIS

As Hipóteses e Premissas Atuariais utilizadas na **Avaliação Atuarial Anual de encerramento do exercício de 2022** foram submetidas a Estudo Técnico de Adequação das Hipóteses Biométricas, Demográficas, Econômicas e Financeiras, na forma que preconiza a legislação em vigor, sendo que a Diretoria e Conselho Deliberativo da **GEBSA-PREV** definiram formalmente a aplicação das seguintes Hipóteses, consubstanciadas em opinamento técnico atuarial, bem como simulações de impacto, demonstradas comparativamente àquelas aplicadas no exercício anterior:

Hipóteses e Premissas Atuariais	Avaliação Atuarial Anual 2021	Avaliação Atuarial Anual 2022
Biométricas	Tábua de Mortalidade Geral	AT-2000 M & F suavizada em 25%
	Tábua de Mortalidade de Inválidos	IAPB 57
	Tábua de Entrada em Invalidez	IAPB 57

Considerando a modelagem técnica do **Plano de Aposentadoria GE ENERGIA**, bem como sua modalidade de Contribuição Definida (CD), não é aplicável o concurso de Hipóteses e Premissas Atuariais para dimensionamento das Provisões Matemáticas. Especificamente, para o valor da Renda Mensal, adotam-se Hipóteses Biométricas.

2 DO GRUPO DE CUSTEIO - ALSTOM GRID ENERGIA LTDA.

2.1 EVOLUÇÃO DOS CUSTOS

Os custos atuariais relativos aos benefícios assegurados pelo Plano foram apurados em função das contribuições vertidas ao Plano para fins de composição dos Saldos de Conta, em função de modelagem do Plano de Contribuição Definida, auferindo o custo médio de **10,40%**. Comparativamente ao custo médio apurado na Avaliação Atuarial Anual do encerramento do exercício de 2021, que resultou no custo de **12,09%**, houve um decréscimo de 1,69 p.p., decorrentes das opções contributivas dos participantes, consoante às regras regulamentares, bem como movimentações financeiras e populacionais.

2.2 VARIAÇÃO DAS PROVISÕES MATEMÁTICAS

As Provisões Matemáticas dimensionadas em **31 de dezembro de 2022**, no montante de **R\$ 49.373.841,68 (quarenta e nove milhões trezentos e setenta e três mil oitocentos e quarenta e um reais e sessenta e oito centavos)** comparativamente àquelas constantes de Avaliação Atuarial de 2021, que perfizeram **R\$ 46.898.418,33 (quarenta e seis milhões oitocentos e noventa e oito mil quatrocentos e dezoito reais e trinta e três centavos)** representaram uma variação de aproximadamente **5,28%**.

A variação registrada é justificada pela manutenção do estoque de saldos de conta, com o concurso das contribuições de participantes e patrocinadores, acrescidas da respectiva rentabilidade auferida no período, mostrarem-se superiores aos montantes de resgates e concessões ocorridas no exercício.

2.3 PRINCIPAIS RISCOS ATUARIAIS

Considerando a modalidade a qual está estruturada o **Plano de Aposentadoria GE ENERGIA**, qual seja Contribuição Definida (CD) e a estabilidade do ritmo de capitalização para a constituição dos Saldos de Conta individuais, não se verifica a possibilidade de riscos atuariais intrínsecos ao Plano.

2.4 SOLUÇÃO PARA INSUFICIÊNCIA DE COBERTURA

O referido Grupo de Custeio encerrou o exercício de 2022 com Equilíbrio Técnico econômico, registrando, portanto, suficiência de cobertura e solvência.

3 DO GRUPO DE CUSTEIO - GE ENERGIAS RENOVÁVEIS LTDA

3.1 EVOLUÇÃO DOS CUSTOS

Os custos atuariais relativos aos benefícios assegurados pelo Plano foram apurados em função das contribuições vertidas ao Plano para fins de composição dos Saldos de Conta, em função de modelagem do Plano de Contribuição Definida, auferindo o custo médio de **8,71%**. Comparativamente ao custo médio apurado na Avaliação Atuarial Anual do encerramento do exercício de 2021, que resultou no

custo de **9,37%**, houve um decréscimo de 0,66 p.p., decorrentes das opções contributivas dos participantes, consoante às regras regulamentares, bem como movimentações financeiras e populacionais.

3.2 VARIAÇÃO DAS PROVISÕES MATEMÁTICAS

As Provisões Matemáticas dimensionadas em **31 de dezembro de 2022**, no montante de **R\$ 214.902.924,68 (duzentos e quatorze milhões novecentos e dois mil novecentos e vinte e quatro reais e sessenta e oito centavos)** comparativamente àquelas constantes de Avaliação Atuarial de 2021, que perfizeram **R\$ 206.433.963,35 (duzentos e seis milhões quatrocentos e trinta e três mil novecentos e sessenta e três reais e trinta e cinco centavos)**, representaram uma variação de aproximadamente **4,10%**.

A variação registrada é justificada pela manutenção do estoque de saldos de conta, com o concurso das contribuições de participantes e patrocinadores, acrescidas da respectiva rentabilidade auferida no período, mostrarem-se superiores aos montantes de resgates e concessões ocorridas no exercício.

3.3 PRINCIPAIS RISCOS ATUARIAIS

Considerando a modalidade a qual está estruturada o **Plano de Aposentadoria GE ENERGIA**, qual seja Contribuição Definida (CD) e a estabilidade do ritmo de capitalização para a constituição dos Saldos de Conta individuais, não se verifica a possibilidade de riscos atuariais intrínsecos ao Plano.

3.4 SOLUÇÃO PARA INSUFICIÊNCIA DE COBERTURA

O referido Grupo de Custeio encerrou o exercício de 2022 com Equilíbrio Técnico econômico, registrando, portanto, suficiência de cobertura e solvência.

4 DO GRUPO DE CUSTEIO - ALSTOM ENERGIA TÉRMICA E INDÚSTRIA LTDA

4.1 EVOLUÇÃO DOS CUSTOS

Os custos atuariais relativos aos benefícios assegurados pelo Plano foram apurados em função das contribuições vertidas ao Plano para fins de composição dos Saldos de Conta, em função de modelagem do Plano de Contribuição Definida, auferindo o custo médio de **12,93%**. Comparativamente ao custo médio apurado na Avaliação Atuarial Anual do encerramento do exercício de 2021, que resultou no custo de **11,51%**, houve um acréscimo de 1,42 p.p., decorrentes das opções contributivas dos participantes, consoante às regras regulamentares, bem como movimentações financeiras e populacionais.

4.2 VARIAÇÃO DAS PROVISÕES MATEMÁTICAS

As Provisões Matemáticas dimensionadas em **31 de dezembro de 2022**, no montante de **R\$ 18.164.992,59 (dezoito milhões cento e sessenta e quatro mil novecentos e noventa e dois reais e cinquenta e nove centavos)** comparativamente àquelas constantes de Avaliação Atuarial de 2021, que perfizeram **R\$ 17.047.992,54 (dezessete milhões quarenta e sete mil novecentos e noventa e dois reais e cinquenta e quatro centavos)**, representaram uma variação de aproximadamente **6,55%**.

A variação registrada é justificada pela manutenção do estoque de saldos de conta, com o concurso das contribuições de participantes e patrocinadores, acrescidas da respectiva rentabilidade auferida no período, mostrarem-se superiores aos montantes de resgates e concessões ocorridas no exercício.

4.3 PRINCIPAIS RISCOS ATUARIAIS

Considerando a modalidade a qual está estruturada o **Plano de Aposentadoria GE ENERGIA**, qual seja Contribuição Definida (CD) e a estabilidade do ritmo de capitalização para a constituição dos Saldos de Conta individuais, não se verifica a possibilidade de riscos atuariais intrínsecos ao Plano.

4.4 SOLUÇÃO PARA INSUFICIÊNCIA DE COBERTURA

O referido Grupo de Custeio encerrou o exercício de 2022 com Equilíbrio Técnico econômico, registrando, portanto, suficiência de cobertura e solvência.

6 DO PLANO DE BENEFÍCIOS

6.1 QUALIDADE DA BASE CADASTRAL

A base cadastral dos participantes, assistidos e respectivos dependentes observam *layout* previamente estabelecido pela Entidade, que considera as especificidades do **Plano de Aposentadoria GE ENERGIA** captando todas as informações necessárias para a Avaliação Atuarial, sem o concurso de inferências estatísticas para estabelecimento de parâmetros.

Por conseguinte, as bases cadastrais, posicionadas em **31 de julho de 2022**, foram submetidas a análises e testes de consistências, sendo que, após certificações da Entidade, foram consideradas válidas e habilitadas para fins de **Avaliação Atuarial Anual**.

Cumpramos ressaltar que a análise cadastral promovida pela **WEDAN** visa única e exclusivamente a identificação de divergências e eventuais desvios para fins de Avaliação Atuarial, não tendo alcance de auditoria cadastral ou de composição de saldos e que não se revela na garantia da totalidade das distorções detectadas e corrigidas, até mesmo pelo fato de não sermos gestores do banco de dados, permanecendo a Entidade com a responsabilidade plena por eventuais imprecisões do cadastro informado.

6.2 REGRAS DE CONSTITUIÇÃO E REVERSÃO DE FUNDOS PREVIDENCIAIS

Na data de cálculo de **31 de dezembro de 2022**, o **Plano de Aposentadoria GE ENERGIA** registrava os seguintes Fundos Previdenciais:

- a) **Reversão de Saldo por Exigência Regulamentar:** corresponde a constituição de recursos oriundos da Gestão Previdencial, definidos em Regulamento, de parcela do saldo da Conta do Participante que não for destinada ao pagamento de benefícios, na forma prevista em Regulamento, em decorrência do Término do Vínculo Empregatício do Participante Ativo que não tenha atingido as condições de elegibilidade a qualquer benefício do Plano, ou em virtude da opção por qualquer dos Institutos deste Regulamento. Segundo o regulamento do Plano, o respectivo Fundo, poderá ser utilizado para compensação de contribuições futuras de Patrocinadora ou para cobertura da Conta

Coletiva, ou outra destinação, observada a legislação vigente, desde que prevista no plano de custeio anual, baseado em parecer atuarial, devidamente aprovado pelo Conselho Deliberativo e revertido em proveito do Plano. Na data base de **31 de dezembro de 2022**, o Fundo Previdencial montou em **R\$ 803.656,05 (oitocentos e três mil seiscentos e cinquenta e seis reais e cinco centavos)**.

6.3 VARIAÇÃO DO RESULTADO

Cotejando o Patrimônio de Cobertura do Plano em **31 de dezembro de 2022**, no montante de **R\$ 287.234.749,07 (duzentos e oitenta e sete milhões duzentos e trinta e quatro mil setecentos e quarenta e nove reais e sete centavos)** com as Provisões Matemáticas, no mesmo período, de **R\$ 287.234.749,07 (duzentos e oitenta e sete milhões duzentos e trinta e quatro mil setecentos e quarenta e nove reais e sete centavos)**, o **Plano de Aposentadoria GE ENERGIA** registrou Equilíbrio Técnico, devidamente consignado no balancete do Plano.

O Resultado apurado é análogo ao registrado no final do exercício de 2021, em face das características do Plano, não havendo variações.

6.4 NATUREZA DO RESULTADO

Consoante aos resultados apurados nesta **Avaliação Atuarial Anual de encerramento do exercício de 2022**, pode-se inferir que a natureza do resultado decorre da conjuntura intrínseca de sua modelagem e estruturação técnica.

6.5 SOLUÇÕES PARA EQUACIONAMENTO DE DÉFICIT

O **Plano de Aposentadoria GE ENERGIA** encerrou o exercício de 2022 com Equilíbrio Técnico econômico, registrando, portanto, suficiência de cobertura e solvência.

6.6 ADEQUAÇÃO DOS MÉTODOS DE FINANCIAMENTO

O financiamento dos benefícios assegurados pelo Plano é resultado da capitalização individual dos Saldos de Conta, originado das contribuições vertidas, sem a interferência de modelo mutualístico.


Ante o exposto, o Regime Financeiro de Capitalização Individual, aplicado na **Avaliação Atuarial Anual**, está aderente à legislação previdenciária vigente, em especial a Resolução CNPC nº 30, de 10 de outubro de 2018, representando ritmo de acumulação tecnicamente condizente com as obrigações previstas.

6.7 OUTROS FATOS RELEVANTES

A seguir descrevemos outros Fatores Relevantes pertinentes à **Avaliação Atuarial Anual de encerramento do exercício de 2022**:

- a) Para fins de **Avaliação Atuarial Anual**, a **WEDAN** considerou os valores de ativos patrimoniais apurados e contabilizados pela Entidade, sendo que seus apereçamentos não foram objeto de auditoria financeira por parte desta Consultoria;
- b) Os ativos patrimoniais não foram submetidos ao Ajuste de Precificação;
- c) O **Plano de Aposentadoria GE ENERGIA** não registra Contratos de Dívidas em seu Ativo ou Passivo, isto é, o Patrimônio Líquido de Cobertura está totalmente integralizado;
- d) Não foram registradas Provisões para Devedores Duvidosos - PDD dos investimentos no exercício de 2022, não havendo concretização de risco de crédito;
- e) Não há registros de demanda judiciais em seu Exigível Contingencial no encerramento do exercício de 2022;
- f) As Hipóteses e Premissas Atuariais utilizadas na **Avaliação Atuarial Anual do encerramento do exercício de 2022** foram submetidas a Estudo Técnico de Aderência, na forma que preconiza a legislação em vigor, sendo essas aprovadas pela Diretoria e Conselho Deliberativo, consubstanciadas em opinamento técnico atuarial;

- g) A rentabilidade patrimonial auferida no **Plano de Aposentadoria GE ENERGIA** durante exercício 2022 foi de **6,8641%**, conforme informado pela **GEBSA-PREV**.



7 DO PLANO ANUAL DE CUSTEIO

Em face da presente **Avaliação Atuarial Anual de encerramento do exercício de 2022** e considerando os dispositivos regulamentares do **Plano de Aposentadoria GE ENERGIA**, apresentamos a seguir o **Plano Anual de Custeio a vigor a partir de 1º de abril de 2023 até 31 de março de 2024**, de acordo com o Grupo de Custeio (quando aplicável):

GRUPO DE CUSTEIO: 1		ALSTOM GRID ENERGIA LTDA.	
Custo Normal	Valor em R\$	%	
Saldo de Conta	1.669.077,67	10,40%	
Parte BD	-	-	
TOTAL	1.669.077,67	10,40%	
Custeio Normal	Valor em R\$	%	
Participante	754.803,27	4,70%	
Patrocinadora	914.274,40	5,70%	
TOTAL	1.669.077,67	10,40%	

GRUPO DE CUSTEIO: 2		GE ENERGIAS RENOVÁVEIS LTDA	
Custo Normal	Valor em R\$	%	
Saldo de Conta	6.910.926,88	8,71%	
Parte BD	-	-	
TOTAL	6.910.926,88	8,71%	
Custeio Normal	Valor em R\$	%	
Participante	3.218.541,69	4,06%	
Patrocinadora	3.692.385,19	4,65%	
TOTAL	6.910.926,88	8,71%	

GRUPO DE CUSTEIO: 3		ALSTOM ENERGIA TÉRMICA E INDÚSTRIA LTDA	
Custo Normal	Valor em R\$	%	
Saldo de Conta	567.991,32	12,93%	
Parte BD	-	-	
TOTAL	567.991,32	12,93%	
Custeio Normal	Valor em R\$	%	
Participante	320.983,26	7,31%	
Patrocinadora	247.008,06	5,62%	
TOTAL	567.991,32	12,93%	

GRUPO DE CUSTEIO: 4		PROLEC GE BRASIL TRANSMISSÃO DE ENERGIA S.A	
Custo Normal	Valor em R\$	%	
Saldo de Conta	323.785,93	10,21%	
Parte BD	-	-	
TOTAL	323.785,93	10,21%	
Custeio Normal	Valor em R\$	%	
Participante	134.176,77	4,23%	
Patrocinadora	189.609,16	5,98%	
TOTAL	323.785,93	10,21%	

As contribuições para saldo de conta correspondem à média das contribuições vertidas na data base de avaliação.

As despesas de administração são custeadas pelo resultado dos investimentos, conforme Plano de Gestão Administrativa – PGA da **GEBSA-PREV**.

Cumpra-se destacar que o presente **Plano Anual de Custeio** deverá ser apreciado e aprovado pelo Conselho Deliberativo da **GEBSA-PREV**, consoante à legislação previdenciária aplicável.

8 DA CONCLUSÃO TÉCNICA

As Hipóteses e Premissas atuariais, bem como a metodologia técnica, empregadas para fins desta **Avaliação Atuarial de encerramento de exercício de 2022** estão em estrita obediência à legislação previdenciária em vigor, sendo que os resultados estão consubstanciados na conjugação dessas com os dados e informações previamente disponibilizadas pelo **GEBSA-PREV**.

Consoante à análise técnica atuarial acerca dos resultados apurados, conclui-se que o **Plano de Aposentadoria GE ENERGIA** auferiu Equilíbrio Técnico econômico, registrado no balancete contábil de **31 de dezembro de 2022** conforme Anexo I deste documento.

Adicionalmente, cumpre destacar que os Ativos patrimoniais, respectivos apuramentos e saldos de conta informados pela **GEBSA-PREV** não foram alvo de auditoria.

Por fim, enfatizamos que os entendimentos e conclusões contidos neste Parecer restringem-se sob o âmbito **técnico atuarial** e fundamentam-se nos dados, documentos e informações disponibilizados pelo **GEBSA-PREV Sociedade de Previdência Privada**, legislação de previdência complementar, bem como nas melhores práticas de mercado e na boa técnica atuarial.

Este é nosso Parecer Técnico Atuarial.

Goiânia/GO, 23 de fevereiro de 2023.

Hélder Nunes Ferraz Belo
CIBA 145
Analista Atuarial Júnior

Víctor Hilário Diniz Taube
Atuário MIBA 2277 / CIBA 145
Sócio-Consultor

Daniel Pereira da Silva
Atuário MIBA 1146 / CIBA 145
Sócio-Diretor

ANEXO I – PLANO GE ENERGIA

CÓDIGO	CONTA	WEDAN (R\$) (A)		
		31/12/2022	31/12/2021	
2.3.0.0.00.00.00	PATRIMÔNIO SOCIAL	288.625.545,68	275.782.385,72	4,66%
2.3.1.0.00.00.00	PATRIMÔNIO DE COBERTURA DO PLANO	287.234.749,07	274.652.932,99	4,58%
2.3.1.1.00.00.00	PROVISÕES MATEMÁTICAS	287.234.749,07	274.652.932,99	4,58%
2.3.1.1.01.00.00	BENEFÍCIOS CONCEDIDOS	69.691.387,15	73.101.889,26	-4,67%
2.3.1.1.01.01.00	CONTRIBUIÇÃO DEFINIDA	69.691.387,15	73.101.889,26	-4,67%
2.3.1.1.01.01.01	SALDO DE CONTAS DOS ASSISTIDOS	69.691.387,15	73.101.889,26	-4,67%
2.3.1.1.02.00.00	BENEFÍCIOS A CONCEDER	217.543.361,92	201.551.043,73	7,93%
2.3.1.1.02.01.00	CONTRIBUIÇÃO DEFINIDA	217.543.361,92	201.551.043,73	7,93%
2.3.1.1.02.01.01	SALDO DE CONTAS - PARCELA PATROCINADOR(ES)/INSTITUIDOR(ES)	106.631.045,37	98.645.133,36	8,10%
2.3.1.1.02.01.02	SALDO DE CONTAS - PARCELA PARTICIPANTES	102.439.029,75	102.905.910,37	-0,45%
2.3.1.1.02.01.03	SALDO DE CONTAS - PARCELA PARTICIPANTES PORTADA EFPC	2.194.389,93	-	
2.3.1.1.02.01.04	SALDO DE CONTAS - PARCELA PARTICIPANTES PORTADA EAPC	6.278.896,87	-	
2.3.2.0.00.00.00	FUNDOS	1.390.796,61	1.129.452,73	23,14%
2.3.2.1.00.00.00	FUNDOS PREVIDENCIAIS	803.656,05	730.066,06	10,08%
2.3.2.1.01.00.00	REVERSÃO DE SALDO POR EXIGÊNCIA REGULAMENTAR	803.656,05	730.066,06	10,08%
2.3.2.1.02.00.00	REVISÃO DE PLANO	-	-	
2.3.2.1.03.00.00	OUTROS - PREVISTO EM NOTA TÉCNICA ATUARIAL	-	-	
2.3.2.2.00.00.00	FUNDOS ADMINISTRATIVOS	511.433,44	348.126,76	46,91%
2.3.2.2.01.00.00	PLANO DE GESTÃO ADMINISTRATIVA	-	-	
2.3.2.2.02.00.00	PARTICIPAÇÃO NO FUNDO ADMINISTRATIVO PGA	511.433,44	348.126,76	46,91%
2.3.2.3.00.00.00	FUNDOS DOS INVESTIMENTOS	75.707,12	51.259,91	47,69%

ATA DE REUNIÃO CONJUNTA

dos Conselhos Deliberativo e Fiscal
e, também, da Diretoria Executiva
da GEBSA-PREV – Sociedade de
Previdência Privada

Data, Hora e Local: Aos 22 dias do mês de março de 2023, às 10 horas e 15 minutos, por meio de videoconferência.

Convocação: Realizada por meio de agendamento eletrônico.

Presença: Reuniram-se os membros da Diretoria Executiva e dos Conselhos Deliberativo e Fiscal da GEBSA-PREV – Sociedade de Previdência Privada.

Composição da Mesa: Assumiu a direção dos trabalhos como Presidente da Mesa o Sr. Alecxandre Douglas de Almeida, que designou a mim Sr. Wagner Daniel Chicorski, para secretariá-los.

Ordem do Dia: Aprovar as Demonstrações Contábeis relativas ao exercício social encerrado em 31/12/2022 da GEBSA-PREV – Sociedade de Previdência Privada.

Esclarecimentos: Iniciados os trabalhos, o Sr. Presidente da Mesa informou aos membros presentes que a reunião objetivava submeter à deliberação das Demonstrações Contábeis, relativas ao exercício social findo em 31 de dezembro de 2022. Na sequência foi disponibilizada aos presentes para subsidiar a análise e respectiva aprovação os seguintes documentos que integram as Demonstrações Contábeis: (a) Balanço Patrimonial (consolidado); (b) Demonstração do Ativo Líquido por Plano de Benefícios – DAL; (c) Demonstração da Mutaç o do Patrim nio Social – DMPS (consolidada); (d) Demonstração da Mutaç o do Ativo Líquido por Plano de Benefícios – DMAL; (e) Demonstração do Plano de Gest o Administrativa – DPGA (consolidada); (f) Demonstração do Plano de Gest o Administrativa por Plano de Benefícios – DPGA; (g) Demonstração das Provis es T cnicas do Plano de Benefícios – DPT; (h) Notas Explicativas; e (i) Parecer do Auditor - PA. Ap s a disponibilizaç o de todos dos documentos, o Sr. Presidente da Mesa esclareceu aos presentes que os documentos encontram-se devidamente assinados pelo dirigente m ximo da GEBSA-PREV, bem como pelo profissional de contabilidade habilitado, com suas respectivas identificaç es, em conformidade com o previsto Artigo 17, da Resoluç o CNPC n  43 de 6/8/2021. O Sr. Presidente da Mesa informou, ainda, que todas as informaç es, al m do parecer da auditoria, t m sido apreciados nesta data, ser o enviados   autoridade

governamental competente até o dia 31/3/2023, conforme previsto no Artigo 17, da Resolução CNPC nº 43 de 6/8/2021.

Deliberações: Após análise e debate sobre a ORDEM DO DIA entre os membros presentes dos Conselhos Deliberativo e Fiscal e da Diretoria Executiva, aprovaram, por unanimidade, as Demonstrações Contábeis relativas ao exercício encerrado em 31/12/2022.

Encerramento: Como nada mais houvesse a ser tratado e ninguém fizesse uso da palavra, determinou o Sr. Presidente fosse lavrada esta ata, a qual, lida e achada conforme, foi pelos presentes assinada.

São Paulo, 23 de março de 2023.

Mesa:

Alexandre Douglas de Almeida
Presidente

Wagner Daniel Chicorski
Secretário

Diretoria Executiva:

Agenor Vasques da Silva
Diretor Superintendente

Karina Close D'Angelo de Carvalho
Diretora Executiva

Flavio Rubião Silva Moraes
Diretor Executivo

Conselho Deliberativo:

Alexandre Douglas de Almeida
Presidente do Conselho Deliberativo

Letícia de Almeida Torres
Conselheira do Conselho Deliberativo

Fernanda Maria Simões Carraresi
Conselheira do Conselho Deliberativo

Conselho Fiscal:

Patrícia Sampaio
Presidente do Conselho Fiscal

Amauri Cortez Del Bortolo
Conselheiro do Conselho Fiscal

RELATÓRIO ANUAL 2022

COMUNICAÇÃO E EDITORIAL:

Arte da Criação
www.artedacriacao.com