

GEBSAPrev



interaja!

RELATÓRIO ANUAL
2020
COMPLETO

SUMÁRIO



MENSAGEM DA ADMINISTRAÇÃO



CARO PARTICIPANTE,

O ano de 2020 foi marcado por desafios. A pandemia de Covid-19 surpreendeu o mundo, causou uma das maiores crises da história e exigiu, de todos nós, uma grande capacidade de superação e resiliência.

Mesmo nos momentos mais críticos, a GEBSAPrev mostrou-se próxima de seus Participantes. Para apoiá-los, desenvolveu diversas ações, tais como a prorrogação do prazo da Campanha de Alteração de Perfil de Investimento, sessão online com especialistas para ajudar na tomada de decisões financeiras, flexibilização das regras de empréstimos (para que mais pessoas tivessem acesso à linha de crédito) e suspensão temporária do pagamento das parcelas de empréstimo.

Desde o início de agosto, foi disponibilizado para Participantes e Aposentados dos Planos de Aposentadoria GEBSAPrev e GE Energia aplicativo para solicitação de empréstimos, disponível para sistemas Android e iOS.

Sempre direcionada a fornecer informações relevantes para o planejamento financeiro de seus Participantes, a GEBSAPrev realizou, em setembro, a 2ª Semana de Bem-Estar Financeiro, em versão 100% online, disponível no canal da Entidade no YouTube.

Em 2020, para simplificar e modernizar o plano GE Energia (antigo plano Alstom Energia), a GEBSAPrev solicitou diversas mudanças à Previc (Superintendência Nacional de Previ-



dência Complementar), já aprovadas e algumas delas em prática, proporcionando mais flexibilidade aos Participantes

Desde junho, a GEBSAPrev passou a divulgar novos relatórios de investimentos em seu site, com análise detalhada do cenário macroeconômico, gráficos comparativos de rentabilidade mensal e acumulada dos Perfis de Investimento separados por Planos, assim como a rentabilidade dos principais índices do mercado.

A GEBSAPrev realizou grandes esforços na gestão dos investimentos em 2020. O retorno acumulado no ano foi positivo para todos os perfis da GEBSAPrev, o que representa eficiên-

cia e equilíbrio de risco e retorno para atravessar a maior crise econômica da história.

Os Perfis de Investimentos estão bem diversificados, atuando em diferentes mercados no Brasil e no exterior, em linha com sua Política de Investimentos e com as melhores práticas de investimento existentes atualmente.

Olhando para 2021, sempre em busca de melhorar a performance (rentabilidade) dos Planos e ampliar o patrimônio dos Participantes, a GEBSAPrev segue disposta a inovar e enxergar oportunidades, mesmo nos cenários mais desafiadores.

Conte sempre com a GEBSAPrev. Boa leitura!



interaja com
disposição



A GEBSAPrev



ESTRUTURA ORGANIZACIONAL

GEBSAPrev

CONSELHO DELIBERATIVO



DOUGLAS ALMEIDA



DENILSON OLIVEIRA



ALEX SANTOS

DIRETORIA EXECUTIVA



AGENOR SILVA



FLAVIO RUBIÃO



KARINA CARVALHO

CONSELHO FISCAL



FABIANO ALVES



PATRICIA SAMPAIO



DIOGO NUNES

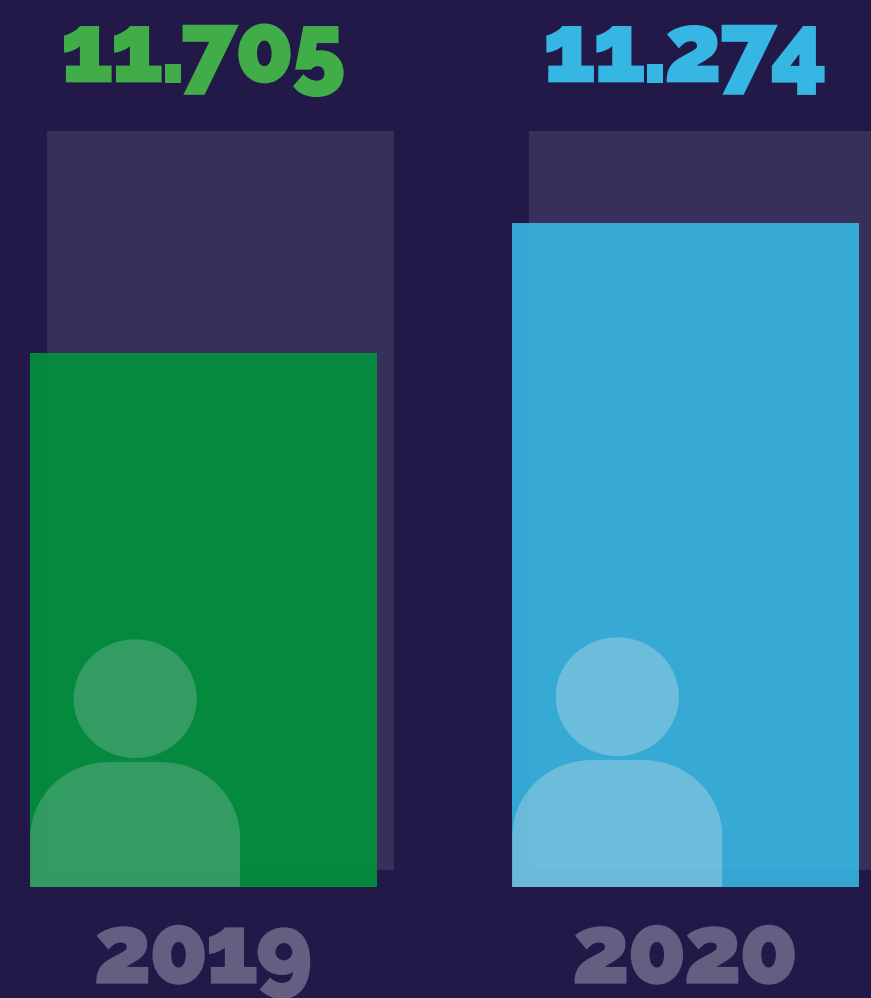




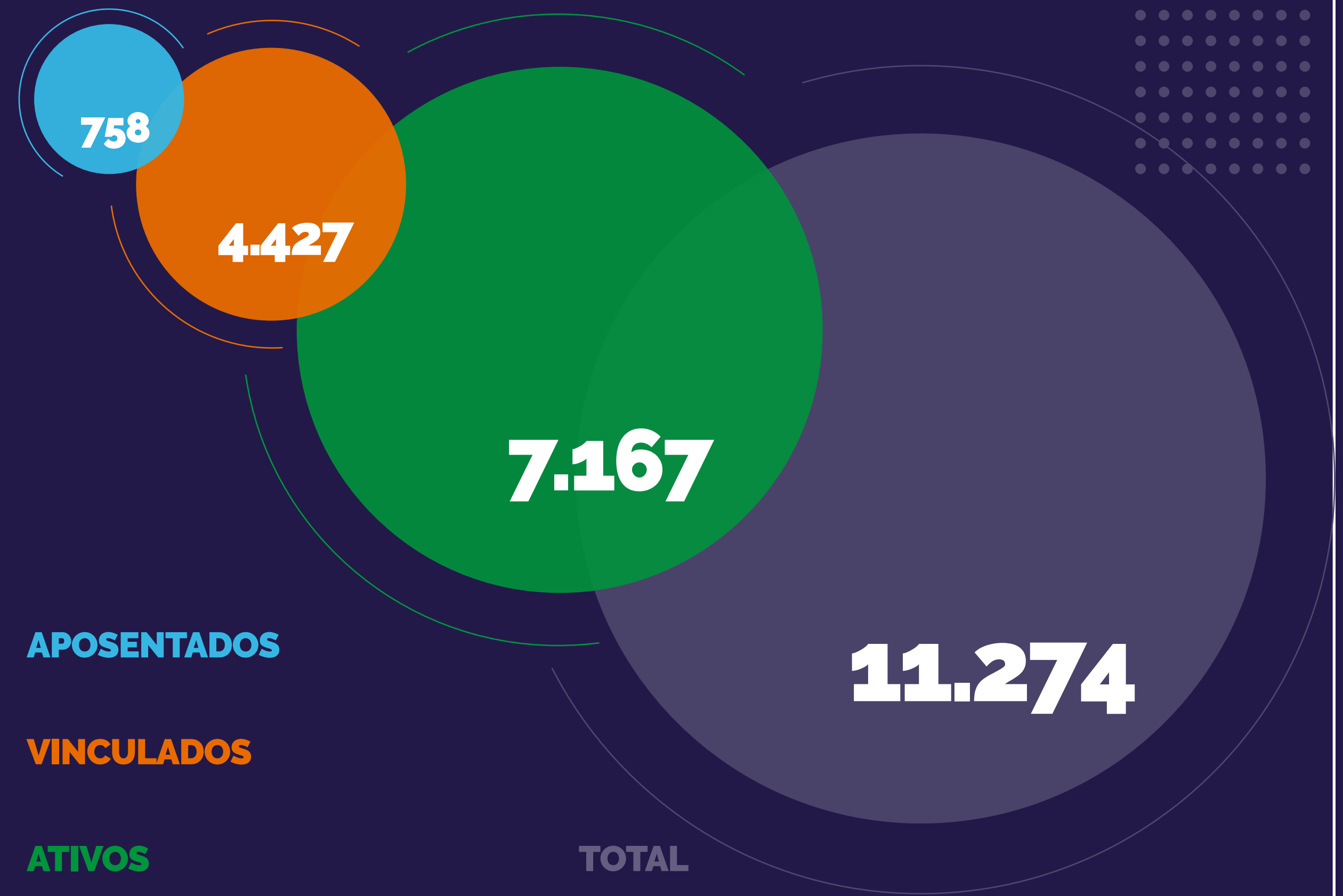
NÚMEROS GEBSAPrev

Dados baseados na avaliação atuarial • 2020

EVOLUÇÃO DO NÚMERO TOTAL DE PARTICIPANTES



POPULAÇÃO





NÚMEROS GEBSAPrev

Dados baseados na avaliação atuarial • 2020

CRESCIMENTO PATRIMONIAL EM 2020





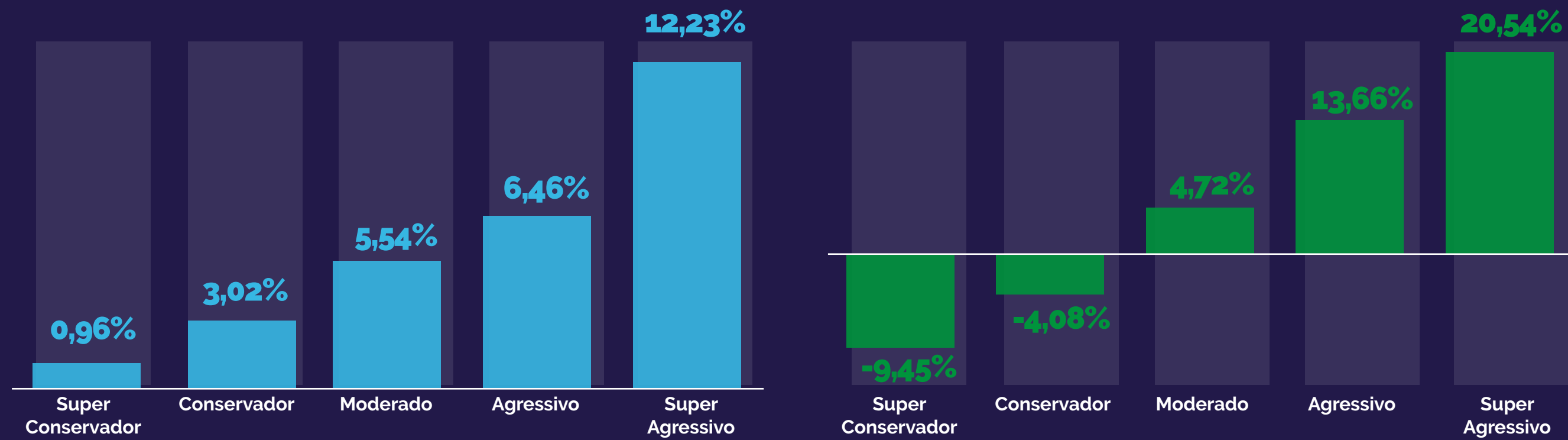
NÚMEROS GEBSAPrev

GEBSA

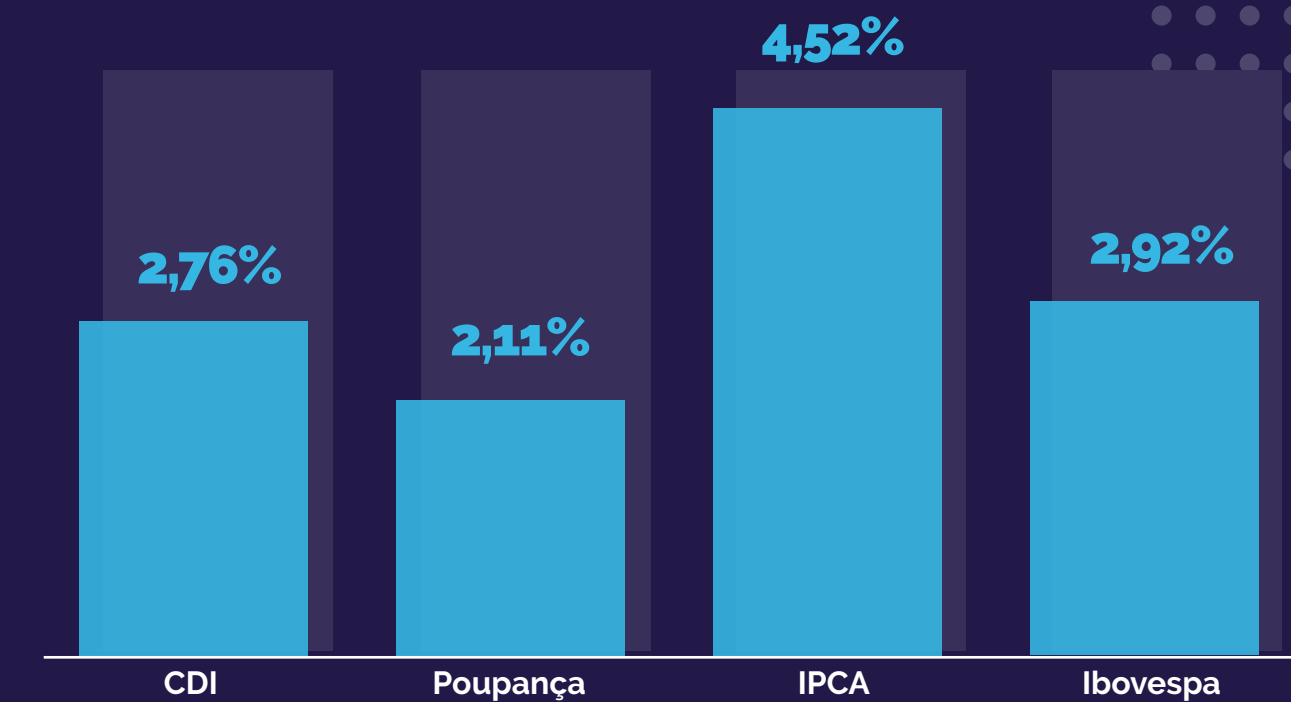
GE ENERGIA

DESEMPENHO CONSOLIDADO

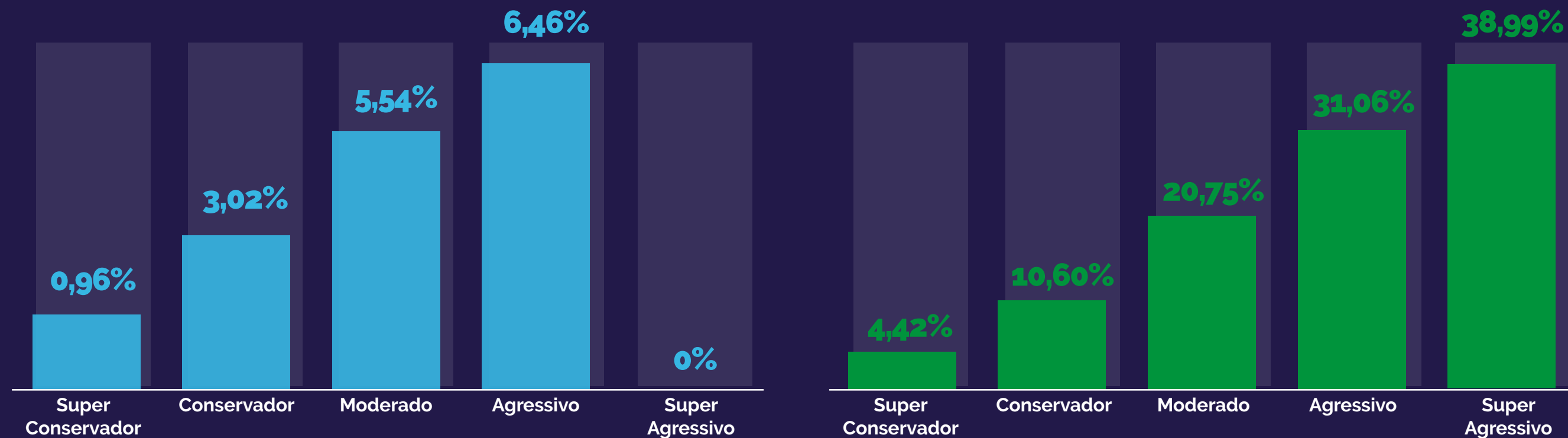
Resultados acumulados repassados aos Participantes de acordo com os Perfis de Investimentos em 2020



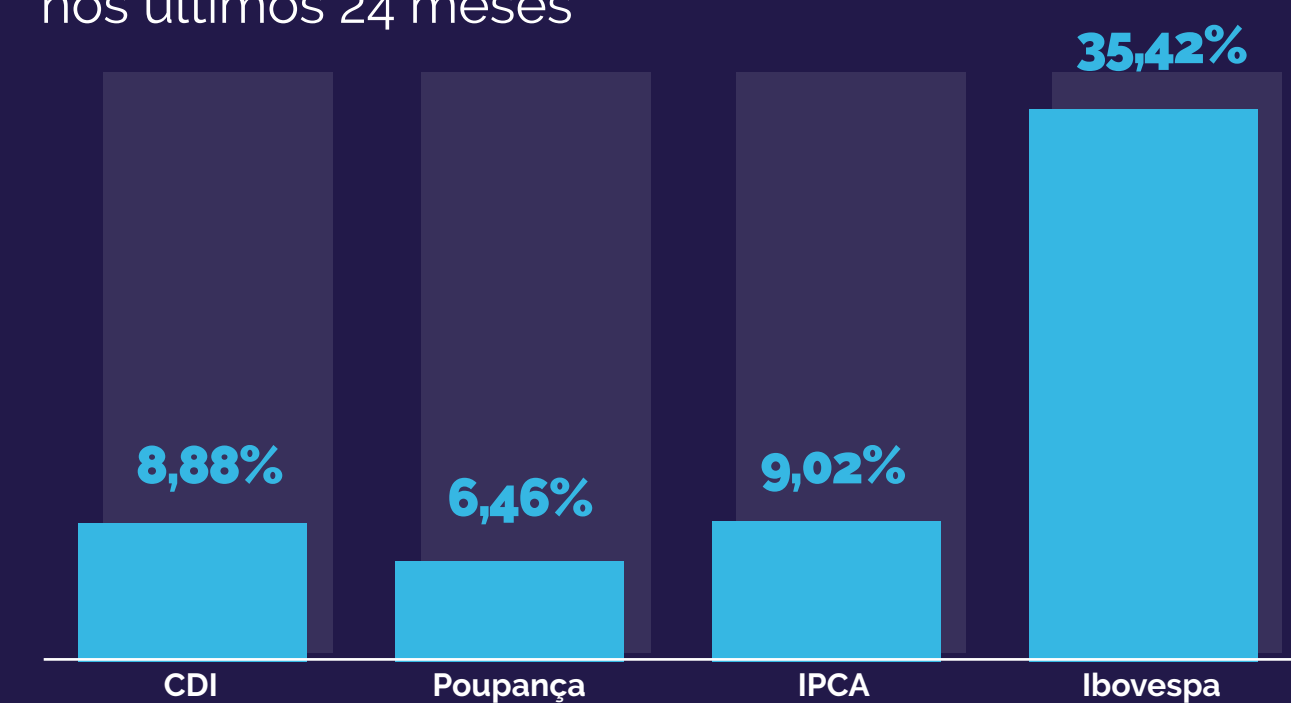
Comparativo Poupança x CDI x IPCA x Ibovespa



Rentabilidade acumulada nos últimos 24 meses



Comparativo Poupança x CDI x IPCA x Ibovespa nos últimos 24 meses





DESTAQUES 2020



NOVAS REGRAS DE EMPRÉSTIMOS

Para auxiliar os Participantes a reorganizarem sua vida financeira, foram estabelecidas novas regras para o benefício de empréstimos pela GEBSAPrev, flexibilizando o acesso à linha de crédito com juros baixos e abrindo, também, o benefício para os Participantes do Plano GE Energia.



NOVOS RELATÓRIOS: MAIS TRANSPARÊNCIA DA ADMINISTRAÇÃO

Sempre buscando levar aos Participantes informação relevante que permita a tomada de boas decisões financeiras, a GEBSAPrev lançou em 2020:

Relatórios mensais: o Participante tem acesso online à população total do Plano, movimentação financeira, renda mensal e contribuição média, composição e evolução patrimonial, além do patrimônio por Perfil de Investimento.

Novo relatório de investimentos: reporta o cenário macroeconômico do período, apresenta a rentabilidade e a volatilidade dos diferentes Perfis de Investimentos, mostra a alocação atual desses Perfis, lista a composição atual dos fundos exclusivos GEBSAPrev etc.



DESTAQUES 2020



SEGUNDA SEMANA DE BEM-ESTAR FINANCEIRO: 100% ONLINE!

De a 1º a 3 de setembro, a GEBSAPrev promoveu a 2ª Semana de Bem-Estar Financeiro de forma 100% online. Destinado a todos os colaboradores da GE no Brasil, o evento proporcionou uma reflexão sobre a vida financeira, investimentos e objetivos para o futuro com palestras inspiradas nos pilares Conscientizar, Poupar e Investir! As transmissões foram realizadas via Microsoft Teams e contaram com a participação de 600 funcionários.



GEBSAPREV IMPLANTA NOVO MODELO DE GESTÃO DE INVESTIMENTOS

Com o objetivo de reduzir custos com investimentos, melhorar a eficiência das alocações e ampliar a governança, a GEBSAPrev implantou novo método de gestão de investimentos, baseado no modelo de *Outsourced Chief Investment Officer (OCIO)*. Esse modelo é muito difundido em países como Canadá e Estados Unidos, sendo considerado uma terceirização tradicional da gestão dos investimentos, que conta apenas com um único parceiro ocupando o papel de alocador estratégico.



NOVIDADES NO PLANO GE ENERGIA

Com o objetivo de simplificar o Plano GE Energia, foi anunciado novo regulamento, possibilitando que os Participantes desse Plano possam solicitar empréstimos, escolher Perfil de Investimentos e ter a Taxa de Administração descontada do retorno dos investimentos.



RENTABILIDADE DO SEU PLANO

CENÁRIO MACROECONÔMICO EM DEZEMBRO DE 2020

INÍCIO DA VACINAÇÃO, DEFINIÇÃO DO BREXIT E MAIS ESTÍMULOS ANIMARAM OS INVESTIDORES NO ÚLTIMO MÊS DE 2020

Em dezembro de 2020, mais uma vez, os estímulos monetários e fiscais salvaram o mês. O Federal Reserve, banco central dos EUA, anunciou que poderá aumentar ainda mais seu balanço nos próximos meses, se necessário, o mercado financeiro entendeu que isto é um sinal de que mais estímulos virão.

Do outro lado, o Congresso dos EUA, após meses de discussão, aprovou um cheque de 600 dólares para boa parte dos americanos, pacote este gigantesco. Todavia, Trump exigiu mais, e o Congresso acatou os pedidos do atual presidente, aumentando o cheque para 2 mil dólares. O mercado financeiro viciado em estímulos foi a loucura, mais dinheiro circulando poderá trazer maior crescimento ao longo de 2021, acelerando ainda mais a recuperação econômica.

Na Europa, por fim, o Brexit foi concluído, com acordo entre as partes, Reino Unido e União Europeia. Foi um acordo de cavalheiros, a princípio, bom para ambos os lados, não foi uma ruptura brusca, o que seria um desastre. Sem a incerteza do futuro do bloco, os investidores ganham em previsibilidade para tomar suas decisões.

Ainda, melhor do que estímulos e acordo de saída, a vacinação de fato se iniciou ao redor do mundo, com destaque para Reino Unido e EUA e mais outros 50 países, aproximadamente. Nem mesmo uma nova variante da COVID-19 espantou o otimismo. O número de vacinados ainda é muito pequeno, todavia, já é um começo.

No Brasil, a vacinação ainda não se iniciou, falta aprovações da Anvisa. O Ministério da Saúde e alguns governadores já anunciaram datas para começarem a vacinar, e provavelmente, será em breve. Apesar da perceptível falta de planejamento por parte do Governo Federal, o país conta com um dos melhores sistemas de vacinação do mundo, e quando começar a vacinar, pode inclusive terminar antes de alguns países que já iniciaram suas imunizações.

No âmbito econômico, o nosso Banco Central decidiu mais uma vez manter a taxa básica de juros, a SELIC, em 2,00%, e anunciou que pretende manter neste patamar por mais um tempo, se as condições fiscais contribuírem para isto, ou seja, o Governo Federal e o Congresso não poderão se aventurar em aumentar os gastos fiscais nos próximos meses. Se isto se confirmar, e tivermos em 2021 menos gastos, o Banco Central poderá manter a SELIC muito baixa, estimulando a rápida recuperação da economia, e este é o cenário base atual do mercado financeiro, com a taxa SELIC sendo alterada somente nos últimos meses de 2021, encerrando em 3,00%.

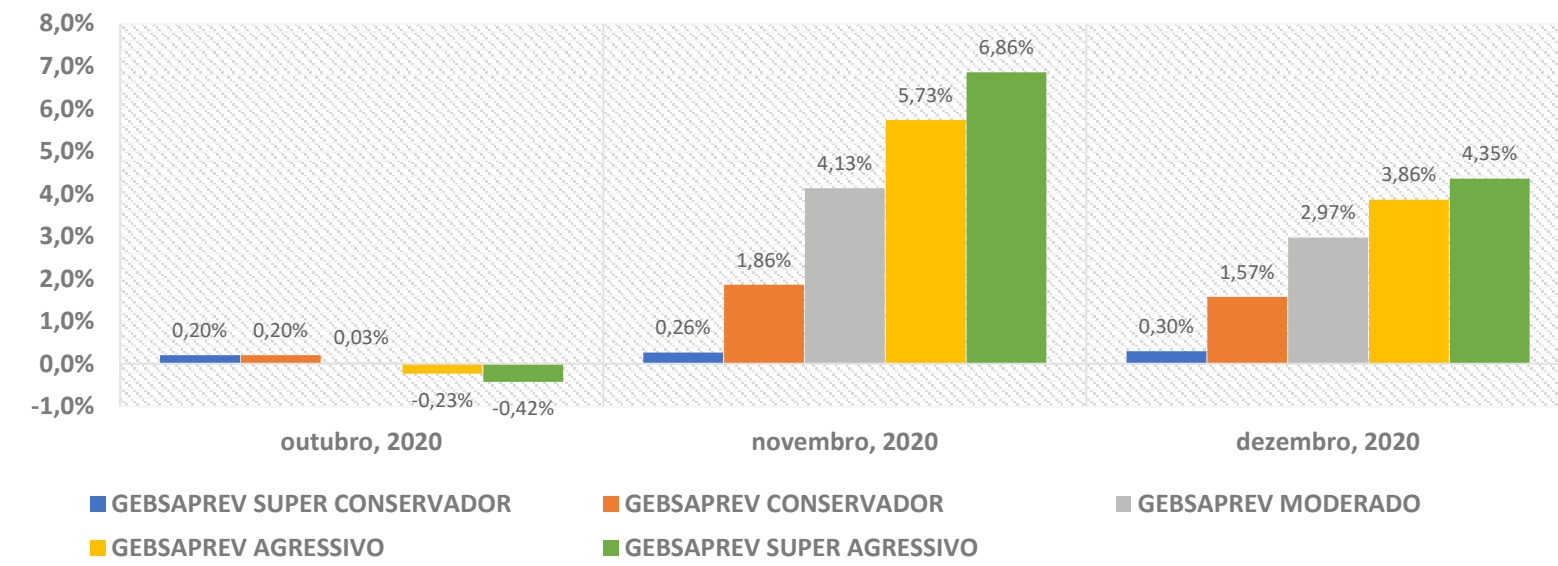


Neste contexto, os títulos públicos indexados à inflação (Tesouro IPCA ou NTN-B) rentabilizaram em média 4,85%, enquanto os títulos públicos prefixados (Tesouro Prefixado ou LTN e NTN-F) rentabilizaram 1,95%, ambos apresentaram a melhor variação mensal de 2020. Os títulos públicos pós-fixados (Tesouro SELIC ou LFT) rentabilizaram 0,33%, bem acima do CDI, que rentabilizou 0,16% no mês.

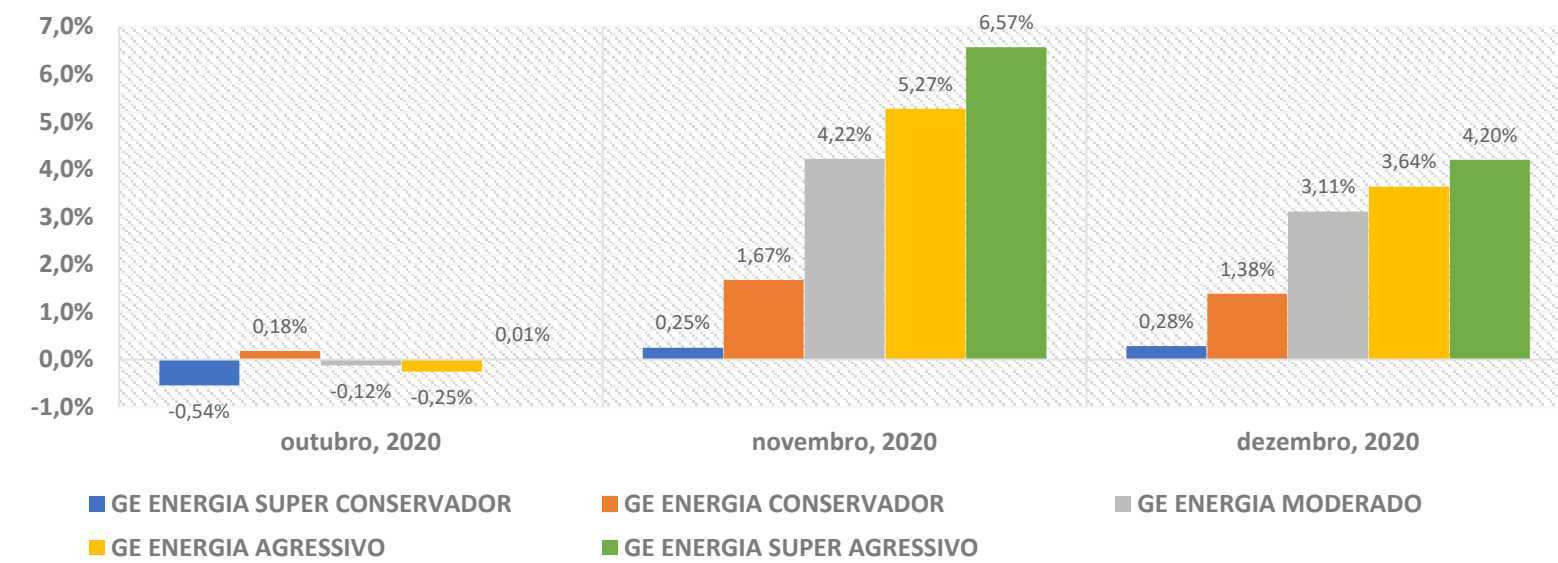
No mercado de ações, o Ibovespa, principal índice da bolsa de valores brasileira, rentabilizou 9,30%. No exterior, o S&P 500 e o MSCI World, principais índices de ações dos EUA e do mundo, rentabilizaram 3,71% e 4,14% respectivamente.

Neste sentido, todos os perfis de investimento da GEBSAPrev e da GE ENERGIA apresentaram retorno positivo no mês.

RENTABILIDADE MENSAL DOS PERFIS DE INVESTIMENTOS GEBSAPrev



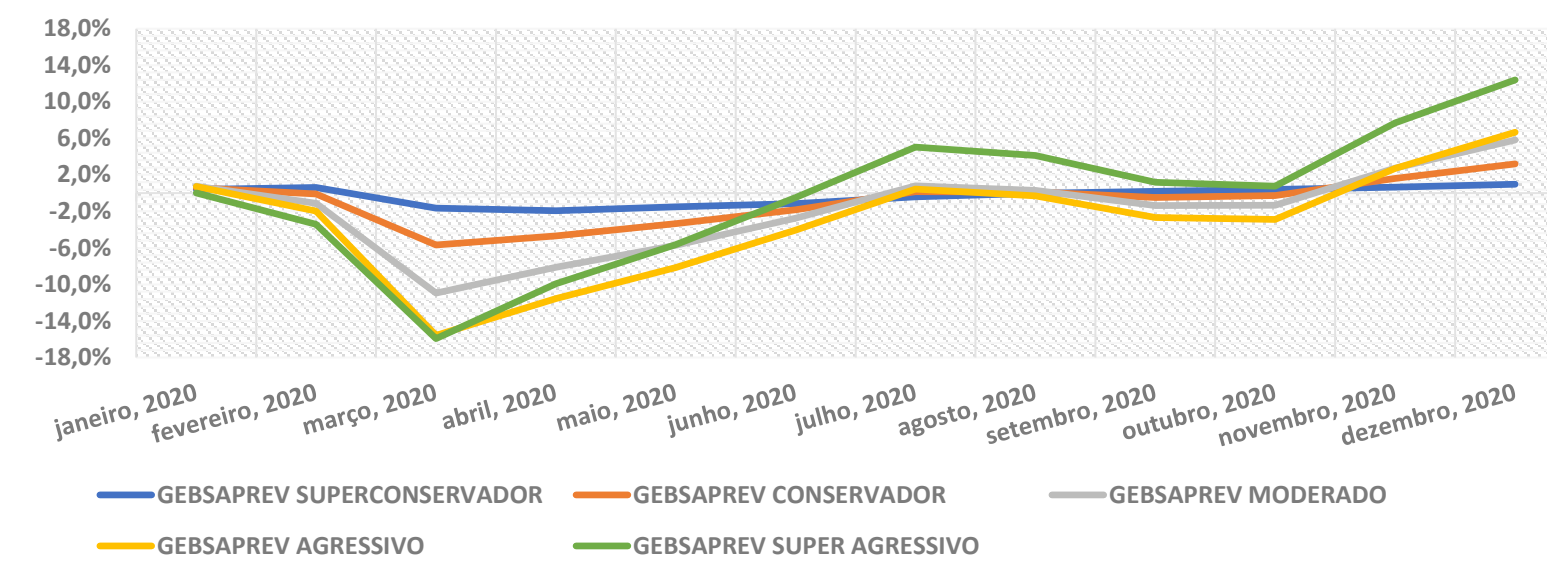
RENTABILIDADE MENSAL DOS PERFIS DE INVESTIMENTOS GE ENERGIA



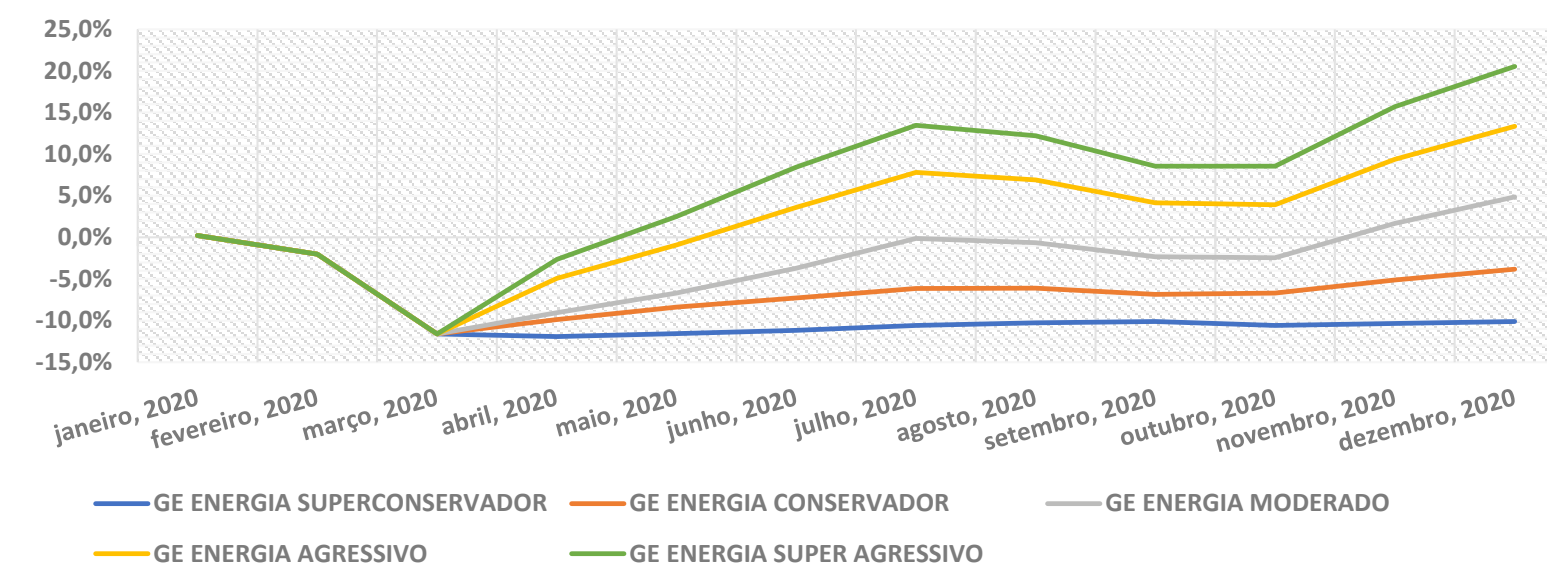
O retorno acumulado no ano está positivo para todos os perfis da GEBSAPrev, que apresenta eficiência e equilíbrio de risco e retorno para atravessar a maior crise econômica da história.

Em relação ao GE ENERGIA, vale lembrar que os perfis de investimentos iniciaram a partir de meados março de 2020. Os perfis que apresentam retornos positivos no acumulado do ano foram os perfis MODERADO, AGRESSIVO E SUPERAGRESSIVO. Notadamente, os perfis AGRESSIVO e SUPERA-GRESSIVO se beneficiaram por iniciar após a queda brusca dos ativos de risco observadas no início de março de 2020.

RENTABILIDADE ACUMULADA DOS PERFIS DE INVESTIMENTOS GEBSAPrev



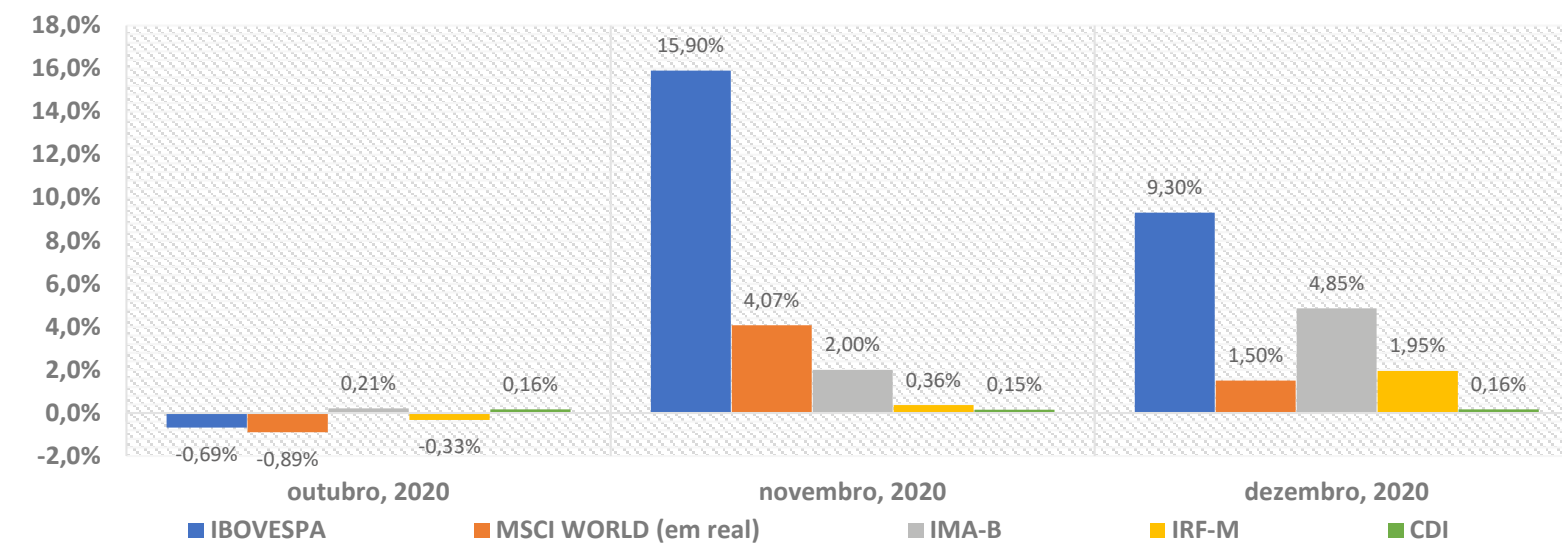
RENTABILIDADE ACUMULADA DOS PERFIS DE INVESTIMENTOS GE ENERGIA



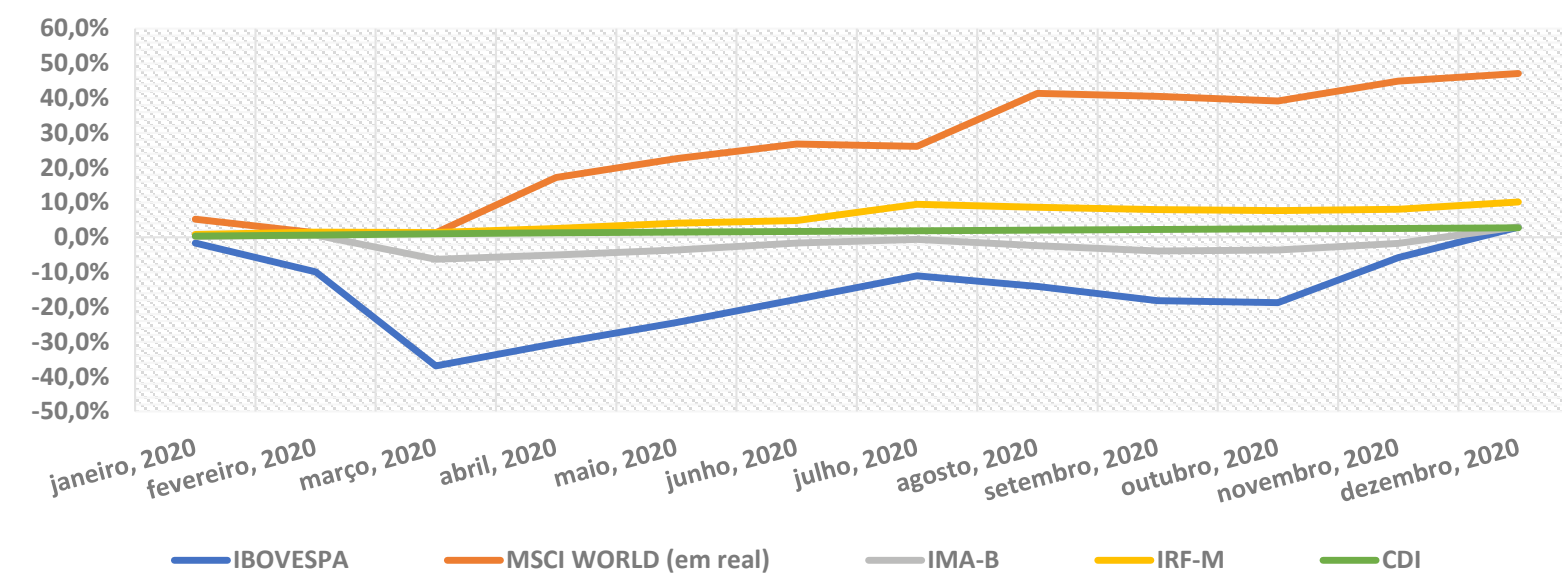


Ao longo do mês, todos os ativos de risco ao redor do mundo apresentaram boa performance por conta dos resultados otimistas das vacinas contra a COVID – 19.

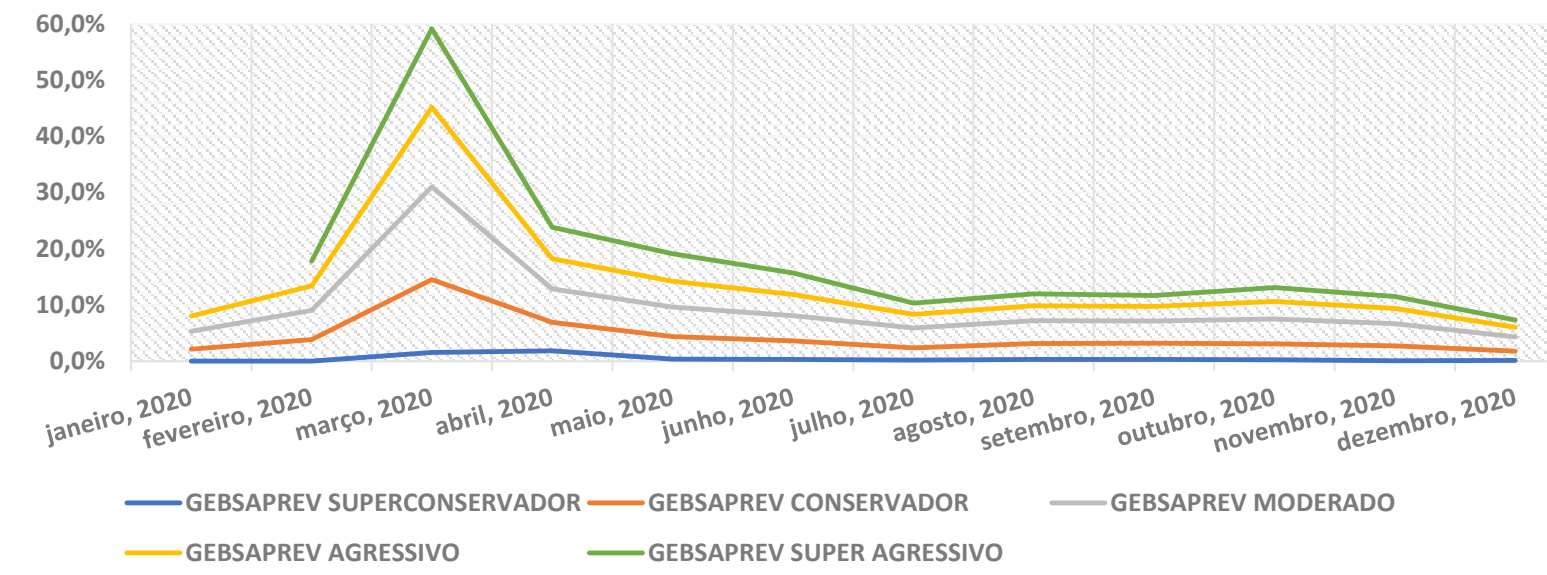
RENTABILIDADE MENSAL DOS PRINCIPAIS ÍNDICES DE MERCADO



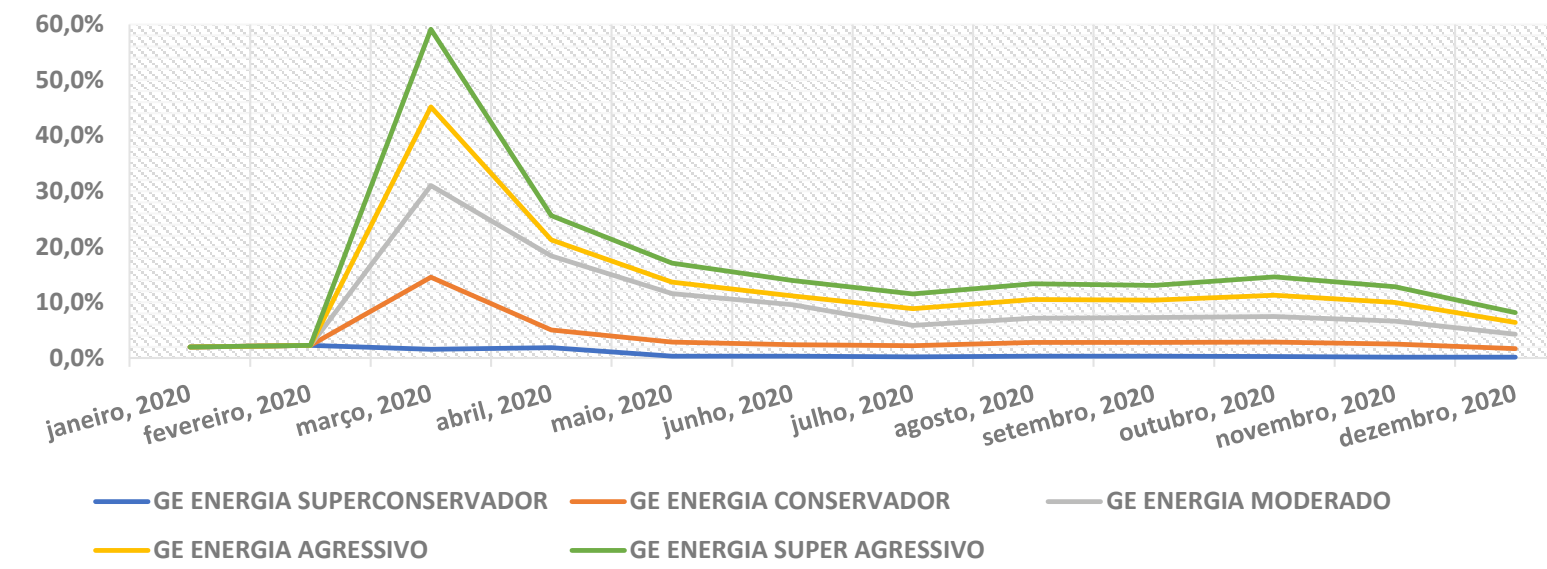
RENTABILIDADE ACUMULADA DOS PRINCIPAIS ÍNDICES DE MERCADO



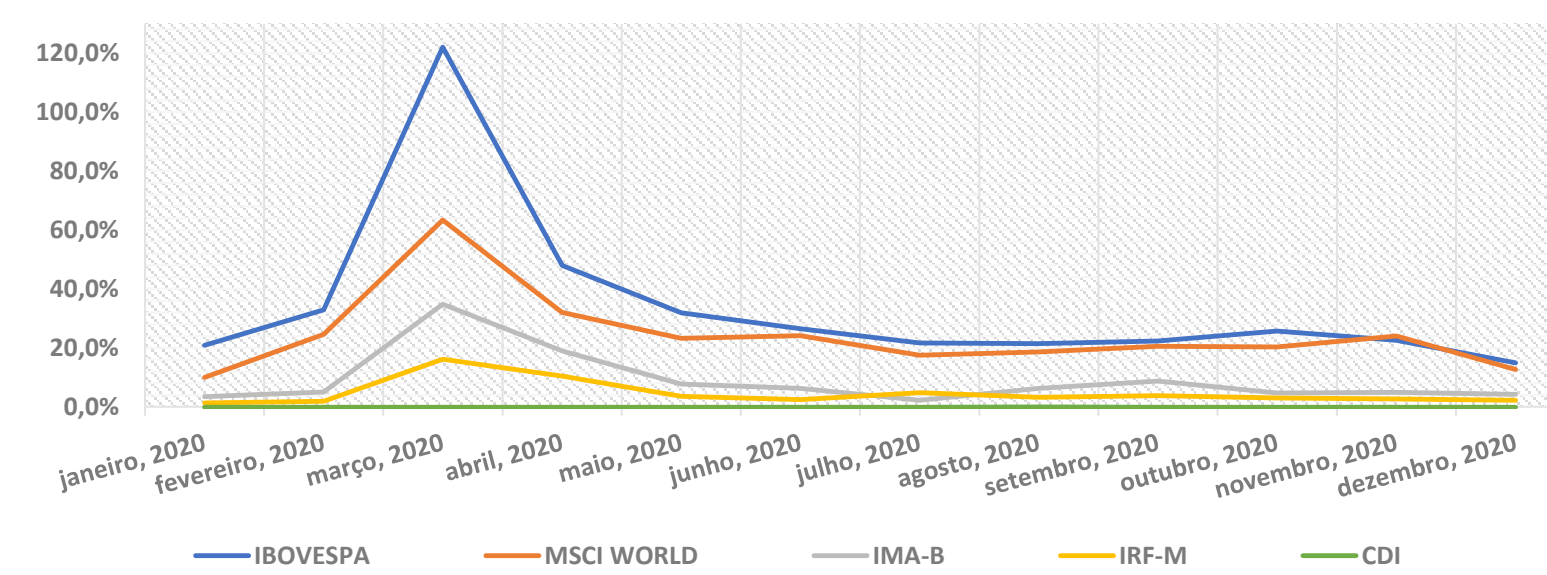
VOLATILIDADE (RISCO) DOS PERFIS DE INVESTIMENTOS GEBSAPrev



VOLATILIDADE (RISCO) DOS PERFIS DE INVESTIMENTOS GE ENERGIA



VOLATILIDADE (RISCO) DOS PRINCIPAIS ÍNDICES DE MERCADO





É possível observar na tabela abaixo que os perfis de investimentos estão bem diversificados, atuando em diversos mercados no Brasil e no exterior, em linha com sua Política de Investimentos e com as melhores práticas de investimento existentes no mercado atualmente.

Os quatro mandatos da GEBSAPrev são formados por Fundos de Fundos Exclusivos com nomes de cores, que trazem relação com o próprio nível de risco. Estes Fundos Exclusivos por sua vez compram outros Fundos Abertos de acordo com seu mandato, conforme descrito nas tabelas a seguir.

ALOCAÇÃO ATUAL DOS PERFIS DE INVESTIMENTOS GEBSAPrev

MANDATOS (FUNDOS EXCLUSIVOS)	ATIVOS RELACIONADOS	GEBSAPREV SUPER CONSERVADO	GEBSAPREV CONSERVADOR	GEBSAPREV MODERADO	GEBSAPREV AGRESSIVO	GEBSAPREV SUPER AGRESSIVO
BAIXO RISCO (FUNDO GEBSAPREV AZUL)	TÍTULOS PRIVADOS E TÍTULOS PÚBLICOS COM BAIXÍSSIMA VOLATILIDADE	100,00%	54,51%	23,37%	2,49%	6,81%
MÉDIO RISCO (FUNDO GEBSAPREV AMARELO)	TÍTULOS PÚBLICOS COM VOLATILIDADE E RENDA FIXA NO EXTERIOR	0,00%	28,08%	33,72%	37,08%	19,60%
ESTRUTURADO (FUNDO GEBSAPREV LARANJA)	DIVERSOS ATIVOS NO BRASIL E NO EXTERIOR	0,00%	6,37%	12,86%	15,44%	14,04%
RENDA VARIÁVEL (FUNDO GEBSAPREV VERMELHO)	AÇÕES NO BRASIL E NO EXTERIOR	0,00%	11,04%	30,04%	45,00%	59,55%

ALOCAÇÃO ATUAL DOS PERFIS DE INVESTIMENTOS GE ENERGIA

MANDATOS (FUNDOS EXCLUSIVOS)	ATIVOS RELACIONADOS	GE ENERGIA SUPER CONSERVADO	GE ENERGIA CONSERVADOR	GE ENERGIA MODERADO	GE ENERGIA AGRESSIVO	GE ENERGIA SUPER AGRESSIVO
BAIXO RISCO (FUNDO GEBSAPREV AZUL)	TÍTULOS PRIVADOS E TÍTULOS PÚBLICOS COM BAIXÍSSIMA VOLATILIDADE	100,00%	54,47%	21,40%	4,42%	5,68%
MÉDIO RISCO (FUNDO GEBSAPREV AMARELO)	TÍTULOS PÚBLICOS COM VOLATILIDADE E RENDA FIXA NO EXTERIOR	0,00%	28,19%	35,71%	36,99%	19,34%
ESTRUTURADO (FUNDO GEBSAPREV LARANJA)	DIVERSOS ATIVOS NO BRASIL E NO EXTERIOR	0,00%	6,23%	13,01%	14,42%	14,33%
RENDA VARIÁVEL (FUNDO GEBSAPREV VERMELHO)	AÇÕES NO BRASIL E NO EXTERIOR	0,00%	11,11%	29,88%	44,17%	60,65%

COMPOSIÇÃO ATUAL DOS FUNDOS EXCLUSIVOS GEBSAPrev (1/3)

FUNDOS DE INVESTIMENTOS	RETORNO NO MÊS	RETORNO NO ANO	CNPJ	PERCENTUAL DE ALOCAÇÃO
GEBSAPREV AZUL FIC MULTIMERCADO CRÉDITO PRIVADO*	0,31%	-1,19%	34.867.797/0001-40	100,0%
FAIRFIELD FI RENDA FIXA CRÉDITO PRIVADO	0,26%	2,72%	18.814.287/0001-59	50,27%
SPARTA TOP FIC RENDA FIXA CRÉDITO PRIVADO LP	0,47%	1,73%	14.188.162/0001-00	19,81%
IB INSTITUTIONAL ACTIVE FIX FI MULTIMERCADO	0,25%	2,87%	04.764.174/0001-81	20,69%
CA INDOSUEZ VITESSE FI RENDA FIXA CRÉDITO PRIVADO	0,53%	-1,36%	11.447.124/0001-36	9,21%
ITAÚ CUSTÓDIA CAIXA FI RENDA FIXA CURTO PRAZO	0,13%	2,33%	11.419.792/0001-50	0,02%
GEBSAPREV AMARELO FIC MULTIMERCADO CRÉDITO PRIVADO*	1,87%	3,36%	34.867.805/0001-59	100,0%
JGP CORPORATE FIC RENDA FIXA CRÉDITO PRIVADO LP	0,26%	2,00%	20.824.446/0001-48	13,48%
WESTERN ASSET IMA-B 5 ATIVO FI RENDA FIXA	3,24%	10,18%	17.517.577/0001-78	11,02%
ICATU VANGUARDA INFLAÇÃO LONGA FI RENDA FIXA LP	7,50%	5,10%	10.756.541/0001-06	11,16%
VOTORANTIM ATUARIAL FI MULTIMERCADO CRÉDITO PRIVADO	2,83%	9,69%	14.491.564/0001-89	8,23%
ITAÚ INSTITUCIONAL ALOCAÇÃO DINÂMICA FIC RENDA FIXA	0,20%	2,86%	21.838.150/0001-49	7,09%
WESTERN ASSET ATIVO FI RENDA FIXA	1,49%	4,93%	03.499.367/0001-90	7,05%
QUASAR ADVANTAGE FI RENDA FIXA CRÉDITO PRIVADO LP	0,39%	-0,53%	29.206.196/0001-57	5,44%
AF INVEST GERAES FI RENDA FIXA CRÉDITO PRIVADO	0,25%	-0,98%	09.720.734/0001-10	4,31%
VINCI MULTIESTRATÉGIA FI MULTIMERCADO	0,59%	3,41%	12.440.825/0001-06	4,26%
VINCI VALOREM FI MULTIMERCADO	0,74%	7,34%	13.396.703/0001-22	2,91%
DLM PREMIUM 30 FI RENDA FIXA CRÉDITO PRIVADO LP	0,39%	-0,53%	27.826.059/0001-90	2,85%
IB INSTITUTIONAL ACTIVE FIX FI MULTIMERCADO	0,25%	2,87%	04.764.174/0001-81	4,00%
ARX VINSON FIC RENDA FIXA CRÉDITO PRIVADO	0,52%	1,93%	30.910.553/0001-42	2,89%
JGP CORPORATE 90 FIC RENDA FIXA CRÉDITO PRIVADO LP	0,26%	1,96%	32.236.763/0001-22	1,95%
JGP SELECT PREMIUM INVESTIMENTO NO EXTERIOR FI MULTIMERCADO CRÉDITO PRIVADO	1,32%	-3,20%	26.525.450/0001-91	1,83%
VINCI IMOBILIÁRIO II FI RENDA FIXA CRÉDITO PRIVADO	4,25%	8,37%	31.248.496/0001-40	1,75%
BRADESCO IPCA CLOSED FUND CREDIT I FI RENDA FIXA CRÉDITO PRIVADO	3,11%	9,92%	36.620.911/0001-69	1,55%
WESTERN ASSET MACRO OPPORTUNITIES INVESTIMENTO NO EXTERIOR FI MULTIMERCADO	1,23%	5,49%	22.282.992/0001-20	2,44%
ITAÚ INSTITUCIONAIS LEGEND FIC RENDA FIXA LP	0,11%	6,71%	29.241.799/0001-90	1,09%
ITAÚ CUSTÓDIA CAIXA FI RENDA FIXA CURTO PRAZO	0,13%	2,33%	11.419.792/0001-50	0,02%
BRADESCO YIELD EXPLORER INVESTIMENTO NO EXTERIOR FI RENDA FIXA CRÉDITO PRIVADO	1,15%	4,84%	20.216.173/0001-59	1,56%
PIMCO INCOME INVESTIMENTO NO EXTERIOR FI MULTIMERCADO	1,74%	7,45%	23.720.107/0001-00	3,12%



COMPOSIÇÃO ATUAL DOS FUNDOS EXCLUSIVOS GEBSAPrev (2/3)

FUNDOS DE INVESTIMENTOS	RETORNO NO MÊS	RETORNO NO ANO	CNPJ	PERCENTUAL DE ALOCAÇÃO
GEBSAPREV LARANJA FIC MULTIMERCADO*	1,74%	3,70%	34.867.818/0001-28	100,0%
KINEA CHRONOS FI MULTIMERCADO	1,64%	1,96%	21.624.757/0001-26	7,86%
ITAÚ CUSTÓDIA CAIXA FI RENDA FIXA CURTO PRAZO	0,13%	2,33%	11.419.792/0001-50	0,20%
SPX NIMITZ ESTRUTURADO FIC MULTIMERCADO	2,11%	7,44%	22.345.384/0001-17	10,02%
ABSOLUTE ALPHA GLOBAL FIC MULTIMERCADO	0,18%	2,13%	21.983.042/0001-60	8,63%
ITAÚ HEDGE PLUS FIC MULTIMERCADO	0,78%	18,43%	17.419.592/0001-83	7,79%
KAPITALO KAPPA FIN FIC MULTIMERCADO	3,82%	1,66%	12.105.940/0001-24	8,04%
ITAÚ HEDGE FI MULTIMERCADO	0,46%	9,84%	07.658.922/0001-30	5,92%
APEX EQUITY HEDGE FI MULTIMERCADO	2,02%	1,90%	13.608.337/0001-28	5,74%
ADAM MACRO STRATEGY II FIC MULTIMERCADO	1,17%	6,43%	23.951.048/0001-80	5,73%
KINEA PRIVATE EQUITY IV INSTITUCIONAL II MULTISTRATÉGIA FIP	0,00%	0,00%	28.849.618/0001-40	3,33%
CLARITAS LONG SHORT FIC MULTIMERCADO	0,36%	-0,29%	05.109.839/0001-86	3,61%
ITAÚ GLOBAL DINÂMICO PLUS FIC MULTIMERCADO	1,28%	3,22%	26.269.983/0001-50	1,26%
OCCAM RETORNO ABSOLUTO FIC MULTIMERCADO	0,95%	8,75%	17.162.002/0001-80	2,25%
ABSOLUTE VERTEX II FIC MULTIMERCADO	1,45%	3,82%	23.565.803/0001-99	2,87%
CANVAS VECTOR FIC MULTIMERCADO	2,06%	-2,22%	28.866.524/0001-89	4,77%
VINCI ATLAS INSTITUCIONAL FIC MULTIMERCADO	2,10%	6,04%	35.600.780/0001-95	1,91%
VERSA LONG BIASED FI MULTIMERCADO	0,05%	83,79%	18.832.847/0001-06	4,18%
GIANT ZARATHUSTRA II FIC MULTIMERCADO	4,29%	9,13%	26.525.548/0001-49	3,86%
VINLAND MACRO FIC MULTIMERCADO	1,66%	9,00%	28.581.166/0001-68	5,77%
SPARTA DINÂMICO FIC MULTIMERCADO	0,21%	7,19%	14.180.011/0001-05	3,82%
VINCI CRÉDITO MULTISTRATÉGIA FI MULTIMERCADO CRÉDITO PRIVADO	2,35%	3,29%	37.099.037/0001-29	1,36%
STRATUS SCP III BRASIL MULTISTRATÉGIA FIP	0,00%	0,00%	28.686.463/0001-78	1,1%

COMPOSIÇÃO ATUAL DOS FUNDOS EXCLUSIVOS GEBSAPrev (3/3)

FUNDOS DE INVESTIMENTOS	RETORNO NO MÊS	RETORNO NO ANO	CNPJ	PERCENTUAL DE ALOCAÇÃO
GEBSAPREV VERMELHO FIC AÇÕES*	6,83%	5,58%	34.867.829/0001-08	100,0%
BOGARI VALUE FIC AÇÕES	9,19%	10,39%	08.323.402/0001-39	12,02%
NEO NAVITAS FIC AÇÕES	6,06%	4,48%	11.961.199/0001-30	8,04%
CONSTÂNCIA FUNDAMENTO FI AÇÕES	6,28%	-6,23%	11.182.064/0001-77	6,86%
NAVI INSTITUCIONAL FIC AÇÕES	11,35%	3,38%	14.113.340/0001-33	7,76%
LEBLON AÇÕES II FIC AÇÕES	4,45%	-5,79%	26.768.800/0001-40	7,49%
MOAT CAPITAL FIC AÇÕES	7,03%	8,11%	20.658.576/0001-58	7,39%
OCEANA SELECTION 30 FIC AÇÕES	6,94%	-0,22%	31.533.338/0001-32	5,43%
VINCI MOSAICO FI AÇÕES	9,20%	3,48%	28.470.587/0001-11	6,30%
GUEPARDO INSTITUCIONAL FIC AÇÕES	8,25%	14,94%	08.830.947/0001-31	5,80%
ICATU VANGUARDA DIVIDENDOS FI AÇÕES	7,96%	-9,45%	08.279.304/0001-41	3,69%
ALASKA BLACK INSTITUCIONAL FI AÇÕES	3,03%	-4,50%	26.673.556/0001-32	3,63%
BB NORDEA GLOBAL CLIMATE AND ENVIRONMENT INVESTIMENTO NO EXTERIOR FI AÇÕES	1,72%	65,17%	28.578.936/0001-13	6,99%
BAHIA AM VALUATION FIC AÇÕES	8,80%	5,70%	09.635.172/0001-06	2,03%
EQUITAS SELECTION INSTITUCIONAL FIC AÇÕES	5,96%	-12,59%	15.569.128/0001-48	2,23%
GTI HAIFA FI AÇÕES	8,59%	0,98%	28.408.121/0001-96	2,25%
ABSOLUTO PARTNERS INSTITUCIONAL FIC AÇÕES	5,28%	32,77%	34.258.680/0001-60	6,23%
ITAÚ CUSTÓDIA CAIXA FI RENDA FIXA CURTO PRAZO	0,13%	2,33%	11.419.792/0001-50	0,03%
CONSTELLATION INSTITUCIONAL FIC AÇÕES	6,40%	17,46%	16.948.298/0001-04	3,44%
RUNNER PIPE FI AÇÕES	6,40%	6,40%	39.800.464/0001-18	2,39%



Considerando a alocação atual de cada um dos perfis de investimentos e a rentabilidade dos Fundos Exclusivos ao longo do mês, pode-se observar a contribuição absoluta que os Fundos Exclusivos tiveram na rentabilidade consolidada de cada um dos perfis de investimentos.

CONTRIBUIÇÃO ABSOLUTA DOS FUNDOS EXCLUSIVOS NA RENTABILIDADE TOTAL DOS PERFIS DE INVESTIMENTOS GEBSAPrev

FUNDOS EXCLUSIVOS	ATIVOS RELACIONADOS	GEBSAPREV SUPER CONSERVADO	GEBSAPREV CONSERVADOR	GEBSAPREV MODERADO	GEBSAPREV AGRESSIVO	GEBSAPREV SUPER AGRESSIVO
GEBSAPREV AZUL FIC MULTIMERCADO CRÉDITO PRIVADO	TÍTULOS PRIVADOS E TÍTULOS PÚBLICOS COM BAIXÍSSIMA VOLATILIDADE	0,30%	0,17%	0,07%	0,01%	0,02%
GEBSAPREV AMARELO FIC MULTIMERCADO CRÉDITO PRIVADO	TÍTULOS PÚBLICOS COM VOLATILIDADE E RENDA FIXA NO EXTERIOR	0,00%	0,53%	0,63%	0,66%	0,34%
GEBSAPREV LARANJA FIC MULTIMERCADO	DIVERSOS ATIVOS NO BRASIL E NO EXTERIOR	0,00%	0,11%	0,22%	0,26%	0,23%
GEBSAPREV VERMELHO FIC AÇÕES	AÇÕES NO BRASIL E NO EXTERIOR	0,00%	0,76%	2,05%	2,94%	3,77%
RENTABILIDADE TOTAL		0,30%	1,57%	2,97%	3,86%	4,35%

CONTRIBUIÇÃO ABSOLUTA DOS FUNDOS EXCLUSIVOS NA RENTABILIDADE TOTAL DOS PERFIS DE INVESTIMENTOS GE ENERGIA

MANDATOS (FUNDOS EXCLUSIVOS)	ATIVOS RELACIONADOS	GE ENERGIA SUPER CONSERVADO	GE ENERGIA CONSERVADOR	GE ENERGIA MODERADO	GE ENERGIA AGRESSIVO	GE ENERGIA SUPER AGRESSIVO
GEBSAPREV AZUL FIC MULTIMERCADO CRÉDITO PRIVADO	TÍTULOS PRIVADOS E TÍTULOS PÚBLICOS COM BAIXÍSSIMA VOLATILIDADE	0,28%	0,15%	0,07%	0,01%	0,02%
GEBSAPREV AMARELO FIC MULTIMERCADO CRÉDITO PRIVADO	TÍTULOS PÚBLICOS COM VOLATILIDADE E RENDA FIXA NO EXTERIOR	0,00%	0,46%	0,69%	0,63%	0,32%
GEBSAPREV LARANJA FIC MULTIMERCADO	DIVERSOS ATIVOS NO BRASIL E NO EXTERIOR	0,00%	0,10%	0,23%	0,23%	0,22%
GEBSAPREV VERMELHO FIC AÇÕES	AÇÕES NO BRASIL E NO EXTERIOR	0,00%	0,67%	2,11%	2,76%	3,65%
RENTABILIDADE TOTAL		0,28%	1,38%	3,11%	3,64%	4,20%

Rentabilidade dos Investimentos - GebsaPrev

	CONSOLIDADO GERAL GEBSA	CONSOLIDADO PLANO GEBSAPREV	CONSOLIDADO PLANO GE ENERGIA	CONSOLIDADO PLANO GE AVIATION
Consolidado	6,44%	6,56%	5,01%	9,43%
Renda Fixa	3,58%	3,40%	4,63%	9,43%
Renda Variável	2,56%	3,07%	-0,47%	0,00%
Estruturados	3,73%	3,70%	3,91%	0,00%
Imobiliário	8,29%	8,37%	6,42%	0,00%
Empréstimos	10,84%	10,82%	7,09%	0,00%
Exterior	25,20%	27,68%	7,30%	0,00%

	SUPER CONSERVADOR	CONSERVADOR	MODERADO	AGRESSIVO	SUPER AGRESSIVO*
PLANO GEBSAPREV	0,96%	3,02%	5,54%	6,46%	12,23%
PLANO GE ENERGIA**	-9,45%	-4,08%	4,72%	13,66%	20,54%

* GEBSAPrev - Perfil Super Agressivo iniciou em Fev/20.

O Plano GEBSAPrev começou a ofertar em meados de fevereiro de 2020 um novo Perfil de Investimento, o Super Agressivo, que se beneficiou por ter iniciado após grandes quedas no mercado financeiro por contada COVID-19, montando sua carteira com ativos

** Perfis do Plano GE Energia iniciaram em Abr/20.

Os Perfis de Investimentos do Plano GE Energia iniciaram em abril de 2020 com o intuito de oferecer ao participante mais opções de carteiras de investimentos de acordo com a sua necessidade e perfil de risco.

De janeiro a março de 2020, o Plano GE Energia possuía somente uma composição de carteira, com nível de risco compatível à um perfil moderado. E, por conta da COVID-19, esta carteira única sofreu forte impacto justamente nos principalmente nos três primeiros meses do ano.

Com a oferta dos Perfis de Investimentos, a carteira do Super Conservador e do Conservador passaram a operar com níveis de risco menores, em linha com seus respectivos objetivos, não podendo então apresentar rentabilidade suficiente para cobrir a queda observada até março de 2020, encerrando o ano com retornos negativos.

Custos com Investimentos

Os custos com a estrutura dos Investimentos bruta em 2020 foi de R\$ 3.114.801,14, e os custos líquidos após o recebimento de rebates foram de R\$ 1.178.245,33

interaja com
foco



DEMONSTRAÇÕES FINANCEIRAS

*Documentos originais



DESPESAS ADMINISTRATIVAS

DESCRIÇÃO	PLANO DE APOSENTADORIA GEBSAPREV			
	2020	%	2019	%
Pessoal e Encargos	1.867.945,21	40,40%	1.628.362,40	37,57%
Treinamentos/congressos e seminários	3.277,55	0,07%	74.663,85	1,72%
Serviços de Terceiros	1.914.490,82	41,40%	1.716.446,29	39,60%
Auditoria Externa	77.523,99	1,68%	62.708,08	1,45%
Consultoria Atuarial	41.313,02	0,89%	44.275,00	1,02%
Consultoria Jurídica	126.309,15	2,73%	154.933,42	3,57%
Gestão/Planejamento Estratégico	1.397.884,74	30,23%	1.045.499,02	24,12%
Outros	271.459,92	5,87%	409.030,77	9,44%
Despesas Gerais	350.355,09	7,58%	347.901,59	8,03%
Tributos	376.030,47	8,13%	331.720,57	7,65%
Consultoria de Investimentos	111.947,10	2,42%	235.419,99	5,43%
TOTAL	4.624.046,24	100%	4.334.514,69	100%



DESPESAS ADMINISTRATIVAS

DESCRIÇÃO	PLANO DE APOSENTADORIA GE ENERGIA			
	2020	%	2019 ¹	%
Pessoal e Encargos	276.884,69	33,13%	281.518,17	18,69%
Treinamentos/congressos e seminários	488,80	0,06%	13.056,02	0,87%
Serviços de Terceiros	407.701,57	48,79%	1.025.817,03	68,11%
Auditoria Externa	12.658,90	1,51%	10.964,90	0,73%
Consultoria Atuarial	10.502,88	1,26%	2.875,00	0,19%
Consultoria Jurídica	26.097,93	3,12%	22.445,03	1,49%
Gestão/Planejamento Estratégico	246.084,89	29,45%	925.082,23	61,42%
Outros	112.356,97	13,45%	64.449,87	4,28%
Despesas Gerais	66.344,18	7,94%	62.744,14	4,17%
Tributos	66.853,31	8,00%	81.830,37	5,43%
Consultoria de Investimentos	17.399,86	2,08%	41.103,38	2,73%
TOTAL	835.672,41	100%	1.506.069,11	100%

**DESPESAS** ADMINISTRATIVAS

DESCRIÇÃO	PLANO DE BENEFÍCIOS GE AVIATION			
	2020	%	2019	%
Pessoal e Encargos	5.247,27	12,62%	4.952,63	20,20%
Treinamentos/congressos e seminários	8,65	0,02%	196,12	0,80%
Serviços de Terceiros	30.612,89	73,63%	14.000,50	57,11%
Auditoria Externa	218,27	0,52%	175,88	0,72%
Consultoria Atuarial	10.587,15	25,46%	10.350,00	42,22%
Consultoria Jurídica	351,84	0,85%	371,49	1,52%
Gestão/Planejamento Estratégico	19.156,35	46,07%	2.457,42	10,02%
Outros	299,28	0,72%	645,71	2,63%
Despesas Gerais	2.300,70	5,53%	1.043,51	4,26%
Tributos	3.095,26	7,44%	3.607,17	14,71%
Consultoria de Investimentos	312,08	0,75%	714,07	2,91%
TOTAL	41.576,85	100%	24.514,00	100%

**DESPESAS** ADMINISTRATIVAS

DESCRIÇÃO	CONSOLIDADO			
	2020	%	2019	%
Pessoal e Encargos	2.150.077,17	39,08%	1.914.833,20	32,65%
Treinamentos/congressos e seminários	3.775,00	0,07%	87.915,99	1,50%
Serviços de Terceiros	2.352.805,28	42,77%	2.756.263,82	46,99%
Auditoria Externa	90.401,16	1,64%	73.848,86	1,26%
Consultoria Atuarial	62.403,05	1,13%	57.500,00	0,98%
Consultoria Jurídica	152.758,92	2,78%	177.749,94	3,03%
Gestão/Planejamento Estratégico	1.663.125,98	30,23%	1.973.038,67	33,64%
Outros	384.116,17	6,98%	474.126,35	8,08%
Despesas Gerais	418.999,97	7,62%	411.689,24	7,02%
Tributos	445.979,04	8,11%	417.158,11	7,11%
Consultoria de Investimentos	129.659,04	2,36%	277.237,44	4,73%
TOTAL	5.501.295,50	100%	5.865.097,80	100%



BALANÇO PATRIMONIAL ATIVO E PASSIVO (Em milhares de reais)

ATIVO	NOTA	31/12/2020	31/12/2019
Disponível		986	1.006
Realizável		2.286.170	2.160.695
Gestão Previdencial	5.a	16	185
Gestão Administrativa	5.b	87	22
Investimentos	6	2.286.067	2.160.488
Títulos Públicos		12.219	12.059
Fundos de Investimento		2.257.280	2.136.929
Empréstimos e Financiamentos		16.568	11.500
TOTAL DO ATIVO		2.287.156	2.161.701

PASSIVO	NOTA	31/12/2020	31/12/2019
Exigível Operacional		1.765	2.696
Gestão Previdencial	7.a	1.043	1.026
Gestão Administrativa	7.b	707	1.667
Investimentos	7.c	15	3
Patrimônio Social		2.285.391	2.159.005
Patrimônio de Cobertura do Plano		2.209.388	2.148.388
Provisões Matemáticas	8	2.209.881	2.148.372
Benefícios Concedidos		418.010	379.854
Benefícios a Conceder		1.792.934	1.769.312
(-) Provisões Matemáticas a Constituir		(1.063)	(794)
Equilíbrio Técnico	9	(493)	16
Resultados Realizados		(493)	16
Superávit Técnico Acumulado		(493)	16
Fundos	10	76.003	10.617
Fundos Previdenciais		72.453	7.898
Fundos Administrativos		3.061	2.379
Fundos dos Investimentos		489	340
TOTAL DO PASSIVO		2.287.156	2.161.701

BALANÇO PATRIMONIAL

Registro contábil resumido do estado patrimonial de uma empresa ou Entidades Fechadas de Previdência Complementar (EFPC), que apresenta os saldos credores e devedores num certo período. O documento deve demonstrar a exata situação econômico-financeira da Entidade e dar por encerradas as operações contábeis do período.

As Notas Explicativas são parte integrante das Demonstrações Contábeis



DEMONSTRAÇÃO DA MUTAÇÃO DO PATRIMÔNIO SOCIAL - CONSOLIDADO (Em milhares de reais)

DESCRIÇÃO	31/12/2020	31/12/2019	Varição (%)
A) PATRIMÔNIO SOCIAL - INÍCIO DO EXERCÍCIO	2.159.005	1.839.381	17
1. ADIÇÕES	239.325	430.639	(44)
(+) Contribuições Previdenciais	123.500	152.866	(19)
(+) Resultado Positivo Líquido dos Investimentos - Gestão Previdencial	109.444	271.701	(60)
(+) Receitas Administrativas	6.160	5.831	6
(+) Resultado Positivo Líquido dos Investimentos - Gestão Administrativa	90	138	(35)
(+) Constituição de Fundos de Investimento	131	103	27
2. DESTINAÇÕES	(112.939)	(111.015)	2
(-) Benefícios	(107.438)	(105.150)	2
(-) Despesas Administrativas	(5.501)	(5.865)	(6)
3. ACRÉSCIMO/DECRÉSCIMO NO PATRIMÔNIO SOCIAL (1 + 2)	126.386	319.624	(60)
(+/-) Provisões Matemáticas	61.509	321.595	(81)
(+/-) Superávit (Déficit) Técnico do Exercício	(509)	(742)	(31)
(+/-) Fundos Previdenciais	64.555	(1.436)	(4595)
(+/-) Fundos Administrativos	682	104	556
(+/-) Fundos de Investimentos	149	103	45
4. OPERAÇÕES TRANSITÓRIAS	-	-	-
B) PATRIMÔNIO SOCIAL - FINAL DO EXERCÍCIO (A + 3 + 4)	2.285.391	2.159.005	6

DEMONSTRAÇÃO DA MUTAÇÃO DO PATRIMÔNIO SOCIAL

Apresenta as destinações dos Planos de Benefícios Previdenciais e assistenciais geridos pela Entidade e da Gestão Administrativa, cuja soma resulta nos valores que aumentam ou diminuem o Patrimônio Social da Entidade.

As Notas Explicativas são parte integrante das Demonstrações Contábeis



DEMONSTRAÇÃO DA MUTAÇÃO DO ATIVO LÍQUIDO POR PLANO DE BENEFÍCIOS

PLANO DE APOSENTADORIA GEBSAPREV (Em milhares de reais)

DESCRIÇÃO	31/12/2020	31/12/2019	Variação (%)
A) ATIVO LÍQUIDO - INÍCIO DO EXERCÍCIO	1.866.367	1.556.635	20
1. ADIÇÕES	209.514	364.200	(42)
(+) Contribuições	112.626	137.393	(18)
(+) Resultado Positivo Líquido dos Investimentos - Gestão Previdencial	96.888	226.807	(57)
2. DESTINAÇÕES	(85.045)	(54.468)	56
(-) Benefícios	(85.012)	(54.442)	56
(-) Custeio Administrativo	(33)	(26)	27
3. ACRÉSCIMO/DECRÉSCIMO NO ATIVO LÍQUIDO (1 + 2)	124.469	309.732	(60)
(+/-) Provisões Matemáticas	59.279	308.923	(81)
(+/-) Fundos Previdenciais	67.428	1.202	5510
(+/-) Superávit (Déficit) Técnico do Exercício	(2.238)	(393)	469
B) ATIVO LÍQUIDO - FINAL DO EXERCÍCIO (A + 3)	1.990.836	1.866.367	7
C) FUNDOS NÃO PREVIDENCIAIS	330	319	3
(+/-) Fundos Administrativos	216	216	0
(+/-) Fundos dos Investimentos	114	103	11

DEMONSTRAÇÃO DA MUTAÇÃO DO ATIVO LÍQUIDO

Apresenta os fatos contábeis modificativos do Ativo Líquido – adições e destinações – de cada Plano de Benefícios Previdenciais administrado pela Entidade.



DEMONSTRAÇÃO DA MUTAÇÃO DO ATIVO LÍQUIDO POR PLANO DE BENEFÍCIOS

PLANO DE BENEFÍCIOS GE AVIATION (Em milhares de reais)

DESCRIÇÃO	31/12/2020	31/12/2019	Variação (%)
A) ATIVO LÍQUIDO - INÍCIO DO EXERCÍCIO	5.011	4.979	1
1. ADIÇÕES	589	607	(3)
(+) Contribuições	124	154	(19)
(+) Resultado Positivo Líquido dos Investimentos - Gestão Previdencial	465	453	3
2. DESTINAÇÕES	(543)	(575)	(6)
(-) Benefícios	(515)	(515)	0
(-) Custeio Administrativo	(28)	(60)	(53)
3. ACRÉSCIMO/DECRÉSCIMO NO ATIVO LÍQUIDO (1 + 2)	(46)	32	(244)
(+/-) Provisões Matemáticas	38	381	(90)
(+/-) Superávit (Déficit) Técnico do Exercício	(84)	(349)	(76)
B) ATIVO LÍQUIDO - FINAL DO EXERCÍCIO (A + 3)	4.965	5.011	(1)
C) FUNDOS NÃO PREVIDENCIAIS	5	44	(89)
(+/-) Fundos Administrativos	5	44	(89)

DEMONSTRAÇÃO DA MUTAÇÃO DO ATIVO LÍQUIDO

Apresenta os fatos contábeis modificativos do Ativo Líquido – adições e destinações – de cada Plano de Benefícios Previdenciais administrado pela Entidade.



DEMONSTRAÇÃO DA MUTAÇÃO DO ATIVO LÍQUIDO POR PLANO DE BENEFÍCIOS

PLANO DE APOSENTADORIA GE ENERGIA (Em milhares de reais)

DESCRIÇÃO	31/12/2020	31/12/2019	Variação (%)
A) ATIVO LÍQUIDO - INÍCIO DO EXERCÍCIO	284.907	275.255	
1. ADIÇÕES	23.481	60.338	(61)
(+) Contribuições	11.390	15.897	(28)
(+) Resultado Positivo Líquido dos Investimentos - Gestão Previdencial	12.091	44.441	(73)
2. DESTINAÇÕES	(22.421)	(50.686)	(56)
(-) Benefícios	(21.911)	(50.193)	(56)
(-) Custeio Administrativo	(510)	(493)	3
3. ACRÉSCIMO/DECRÉSCIMO NO ATIVO LÍQUIDO (1 + 2)	1.060	9.652	(89)
(+/-) Provisões Matemáticas	3.914	12.290	(68)
(+/-) Fundos Previdenciais	(2.854)	(2.638)	8
4. OPERAÇÕES TRANSITÓRIAS	-	-	0
(+/-) Operações Transitórias	-	-	0
B) ATIVO LÍQUIDO - FINAL DO EXERCÍCIO (A + 3)	285.967	284.907	0
C) FUNDOS NÃO PREVIDENCIAIS	28	(156)	(118)
(+/-) Fundos Administrativos	11	(156)	(107)
(+/-) Fundos dos Investimentos	17	-	0

DEMONSTRAÇÃO DA MUTAÇÃO DO ATIVO LÍQUIDO

Apresenta os fatos contábeis modificativos do Ativo Líquido – adições e destinações – de cada Plano de Benefícios Previdenciais administrado pela Entidade.



DEMONSTRAÇÃO DO ATIVO LÍQUIDO POR PLANO DE BENEFÍCIO

PLANO DE APOSENTADORIA GEBSAPREV (Em milhares de reais)

DESCRIÇÃO	31/12/2020	31/12/2019	Variação (%)
1 . Ativos	2.001.954	1.875.369	7
Disponível	776	936	(17)
Recebível	9.149	6.152	49
Investimento	1.992.029	1.868.281	7
Títulos Públicos	7.430	7.118	4
Fundos de Investimento	1.969.841	1.849.663	6
Empréstimos e Financiamentos	14.758	11.500	28
2 . Obrigações	7.734	6.398	21
Operacional	7.734	6.398	21
3 . Fundos não Previdenciais	3.398	2.604	30
Fundos Administrativos	2.930	2.264	29
Fundos dos Investimentos	468	340	38
5 . Ativo Líquido (1-2-3)	1.990.822	1.866.367	7
Provisões Matemáticas	1.919.086	1.861.452	3
Superávit/Déficit Técnico	360	953	(62)
Fundos Previdenciais	71.376	3.962	1702
6 . Apuração do Equilíbrio Técnico Ajustado			
a) Equilíbrio Técnico	360	953	(62)
b) (+/-) Ajustes de Precificação	183	142	29
c) (+/-) Equilíbrio Técnico Ajustado = (a+b)	543	1.095	(50)

DEMONSTRAÇÃO DO ATIVO LÍQUIDO DO PLANO

Apresenta a composição e o valor do ativo de cada Plano de Benefícios administrado pela Entidade Fechada de Previdência Complementar (EFPC), deduzido das obrigações operacionais e contingenciais, dos fundos não Previdenciais (Fundo Administrativo e fundo dos investimentos).

As Notas Explicativas são parte integrante das Demonstrações Contábeis



DEMONSTRAÇÃO DO ATIVO LÍQUIDO POR PLANO DE BENEFÍCIO

PLANO DE BENEFÍCIOS GE AVIATION (Em milhares de reais)

DESCRIÇÃO	31/12/2020	31/12/2019	Variação (%)
1 . Ativos	5.190	5.166	0
Disponível	16	7	129
Recebível	131	115	14
Investimento	5.043	5.044	(0)
Títulos Públicos	4.677	4.941	(5)
Fundos de Investimento	366	103	255
2 . Obrigações	13	39	(67)
Operacional	13	39	(67)
3 . Fundos não Previdenciais	120	115	4
Fundos Administrativos	120	115	4
5 . Ativo Líquido (1-2-3)	5.057	5.012	1
Provisões Matemáticas	5.910	5.949	(1)
Superávit/Déficit Técnico	(853)	(937)	(9)
6 . Apuração do Equilíbrio Técnico Ajustado			
a) Equilíbrio Técnico	(853)	(937)	(9)
b) (+/-) Ajustes de Precificação	247	265	(7)
c) (+/-) Equilíbrio Técnico Ajustado = (a+b)	(606)	(672)	(10)

DEMONSTRAÇÃO DO ATIVO LÍQUIDO DO PLANO

Apresenta a composição e o valor do ativo de cada Plano de Benefícios administrado pela Entidade Fechada de Previdência Complementar (EFPC), deduzido das obrigações operacionais e contingenciais, dos fundos não Previdenciais (Fundo Administrativo e fundo dos investimentos).

As Notas Explicativas são parte integrante das Demonstrações Contábeis



DEMONSTRAÇÃO DO ATIVO LÍQUIDO POR PLANO DE BENEFÍCIO

PLANO DE APOSENTADORIA GE ENERGIA (Em milhares de reais)

DESCRIÇÃO	31/12/2020	31/12/2019	Variação (%)
1 . Ativos	287.974	285.398	1
Disponível	177	63	181
Recebível	1.385	420	230
Investimento	286.412	284.915	1
Fundos de Investimento	284.602	284.915	(0)
Empréstimos e Financiamentos	1.810	-	-
2 . Obrigações	1.980	491	303
Operacional	1.980	491	303
3 . Fundos não Previdenciais	32	-	-
Fundos Administrativos	11	-	-
Fundos dos Investimentos	21	-	-
5 . Ativo Líquido (1-2-3)	285.962	284.907	-
Provisões Matemáticas	284.885	280.971	1
Superávit/Déficit Técnico	-	-	-
Fundos Previdenciais	1.077	3.936	(73)
6 . Apuração do Equilíbrio Técnico Ajustado			
a) Equilíbrio Técnico	-	-	-
b) (+/-) Ajustes de Precificação	-	-	-
c) (+/-) Equilíbrio Técnico Ajustado = (a+b)	-	-	-

DEMONSTRAÇÃO DO ATIVO LÍQUIDO DO PLANO

Apresenta a composição e o valor do ativo de cada Plano de Benefícios administrado pela Entidade Fechada de Previdência Complementar (EFPC), deduzido das obrigações operacionais e contingenciais, dos fundos não Previdenciais (Fundo Administrativo e fundo dos investimentos).

As Notas Explicativas são parte integrante das Demonstrações Contábeis



DEMONSTRAÇÃO DO PLANO DE GESTÃO ADMINISTRATIVA

CONSOLIDADO (Em milhares de reais)

DESCRIÇÃO	31/12/2020	31/12/2019	Variação %
A) FUNDO ADMINISTRATIVO DO EXERCÍCIO ANTERIOR	2.379	2.275	5
1. CUSTEIO DA GESTÃO ADMINISTRATIVA	6.250	5.969	5
1.1. RECEITAS	6.250	5.969	5
Custeio Administrativo da Gestão Previdencial	571	579	(1)
Custeio Administrativo dos Investimentos	4.943	5.190	(5)
Taxa de Administração de Empréstimos e Financiamentos	53	47	13
Resultado Positivo Líquido dos Investimentos	90	138	(35)
Outras Receitas	593	15	3853
2. DESPESAS ADMINISTRATIVAS	(5.501)	(5.865)	(6)
2.1. ADMINISTRAÇÃO PREVIDENCIAL	(4.067)	(3.840)	6
Pessoal e Encargos	(1.642)	(1.471)	12
Treinamentos/congressos e seminários	(9)	(88)	(90)
Serviços de Terceiros	(1.787)	(1.697)	5
Despesas Gerais	(419)	(412)	2
Tributos	(210)	(172)	22
2.2. ADMINISTRAÇÃO DOS INVESTIMENTOS	(1.434)	(2.025)	(29)
Pessoal e Encargos	(508)	(444)	13
Serviços de Terceiros	(690)	(1.336)	(48)
Tributos	(236)	(245)	(4)
3. Constituição/Reversão de Contingências Administrativas	-	-	-
4. Reversão de Recursos para o Plano de Benefícios	(67)	-	-
5. Resultado Negativo Líquido dos Investimentos	-	-	-
6. Sobre/Insuficiência da Gestão Administrativa (1 - 2)	749	104	620
7. Constituição/Reversão do Fundo Administrativo (6)	749	104	620
8. Operações Transitórias	-	-	-
B) FUNDO ADMINISTRATIVO DO EXERCÍCIO ATUAL (A + 4 + 7)	3.061	2.379	29

PLANO DE GESTÃO ADMINISTRATIVA

Ente contábil com a finalidade de registrar as atividades referentes à Gestão Administrativa da Entidade Fechada de Previdência Complementar (EFPC), na forma do seu Regulamento.

As Notas Explicativas são parte integrante das Demonstrações Contábeis



DEMONSTRAÇÃO DO PLANO DE GESTÃO ADMINISTRATIVA POR PLANO DE BENEFÍCIOS

PLANO DE APOSENTADORIA GEBSAPREV (Em milhares de reais)

DESCRIÇÃO	31/12/2020	31/12/2019	Varição (%)
A) FUNDO ADMINISTRATIVO DO EXERCÍCIO ANTERIOR	2.264	2.048	11
1. CUSTEIO DA GESTÃO ADMINISTRATIVA	5.357	4.551	18
1.1. RECEITAS	5.357	4.551	18
Custeio Administrativo da Gestão Previdencial	4.615	26	17.650
Custeio Administrativo dos Investimentos	33	4.340	(99)
Taxa de Administração de Empréstimos e Financiamentos	44	47	(6)
Resultado Positivo Líquido dos Investimentos	79	123	(36)
Outras Receitas	586	15	3.807
2. DESPESAS ADMINISTRATIVAS	(4.624)	(4.335)	7
2.1. ADMINISTRAÇÃO PREVIDENCIAL	(3.433)	(3.171)	8
2.1.1. DESPESAS COMUNS	(3.236)	(2.970)	9
2.1.2. DESPESAS ESPECÍFICAS	(197)	(201)	(2)
Serviços de Terceiros	(34)	(73)	(53)
Treinamentos/congressos e seminários	(3)	-	-
Despesas Gerais	(6)	(2)	200
Tributos	(154)	(126)	22
2.2. ADMINISTRAÇÃO DOS INVESTIMENTOS	(1.191)	(1.164)	2
2.2.1. DESPESAS COMUNS	(667)	(634)	5
2.2.2. DESPESAS ESPECÍFICAS	(524)	(530)	(1)
Serviços de Terceiros	(305)	(325)	(6)
Tributos	(219)	(205)	7
3. Constituição de Contingências Administrativas	-	-	-
4. Reversão de Recursos para o Plano de Benefícios	(67)	-	-
5. Resultado Negativo Líquido dos Investimentos	-	-	-
6. Sobra da Gestão Administrativa (1 - 2)	733	216	239
7. Constituição do Fundo Administrativo (6)	733	216	239
8. Operações Transitórias	-	-	-
B) FUNDO ADMINISTRATIVO DO EXERCÍCIO ATUAL (A + 4 + 7)	2.930	2.264	29

PLANO DE GESTÃO ADMINISTRATIVA

Ente contábil com a finalidade de registrar as atividades referentes à Gestão Administrativa da Entidade Fechada de Previdência Complementar (EFPC), na forma do seu Regulamento.

As Notas Explicativas são parte integrante das Demonstrações Contábeis



DEMONSTRAÇÃO DO PLANO DE GESTÃO ADMINISTRATIVA POR PLANO DE BENEFÍCIOS

PLANO DE BENEFÍCIOS GE AVIATION (Em milhares de reais)

DESCRIÇÃO	31/12/2020	31/12/2019	Variação (%)
A) FUNDO ADMINISTRATIVO DO EXERCÍCIO ANTERIOR	115	71	62
1. CUSTEIO DA GESTÃO ADMINISTRATIVA	46	68	(32)
1.1. RECEITAS	46	68	(32)
Custeio Administrativo da Gestão Previdencial	28	60	(53)
Resultado Positivo Líquido dos Investimentos	11	8	38
Outras Receitas	7	-	-
2. DESPESAS ADMINISTRATIVAS	(41)	(24)	71
2.1. ADMINISTRAÇÃO PREVIDENCIAL	(23)	(13)	77
2.1.1. DESPESAS COMUNS	(19)	(9)	111
2.1.2. DESPESAS ESPECÍFICAS	(4)	(4)	-
Serviços de Terceiros	-	(1)	(100)
Despesas Gerais	(1)	-	-
Tributos	(3)	(3)	-
2.2. ADMINISTRAÇÃO DOS INVESTIMENTOS	(18)	(11)	64
2.2.1. DESPESAS COMUNS	(1)	(2)	(50)
2.2.2. DESPESAS ESPECÍFICAS	(17)	(9)	89
Serviços de Terceiros	(16)	(9)	78
Tributos	(1)	-	-
3. Constituição de Contingências Administrativas	-	-	-
4. Reversão de Recursos para o Plano de Benefícios	-	-	-
5. Resultado Negativo Líquido dos Investimentos	-	-	-
6. Sobra da Gestão Administrativa (1 - 2)	5	44	(89)
7. Constituição do Fundo Administrativo (6)	5	44	(89)
8. Operações Transitórias	-	-	-
B) FUNDO ADMINISTRATIVO DO EXERCÍCIO ATUAL (A + 7)	120	115	4

PLANO DE GESTÃO ADMINISTRATIVA

Ente contábil com a finalidade de registrar as atividades referentes à Gestão Administrativa da Entidade Fechada de Previdência Complementar (EFPC), na forma do seu Regulamento.

As Notas Explicativas são parte integrante das Demonstrações Contábeis



DEMONSTRAÇÃO DO PLANO DE GESTÃO ADMINISTRATIVA POR PLANO DE BENEFÍCIOS

PLANO DE APOSENTADORIA GE ENERGIA (Em milhares de reais)

DESCRIÇÃO	31/12/2020	31/12/2019	Variação (%)
A) FUNDO ADMINISTRATIVO DO EXERCÍCIO ANTERIOR	-	156	
1. CUSTEIO DA GESTÃO ADMINISTRATIVA	847	1.350	(37)
1.1. RECEITAS	847	1.350	(37)
Custeio Administrativo da Gestão Previdencial	510	493	3
Custeio Administrativo dos Investimentos	328	850	(61)
Taxa de Administração de Empréstimos e Financiamentos	9	-	
Resultado Positivo Líquido dos Investimentos	-	7	(100)
Outras Receitas	-	-	
2. DESPESAS ADMINISTRATIVAS	(836)	(1.506)	(44)
2.1. ADMINISTRAÇÃO PREVIDENCIAL	(611)	(656)	(7)
2.1.1. DESPESAS COMUNS	(494)	(517)	(4)
2.1.2. DESPESAS ESPECÍFICAS	(117)	(139)	(16)
Treinamentos/congressos e seminários	(1)	-	
Serviços de Terceiros	(57)	(96)	(41)
Despesas Gerais	(8)	(1)	700
Tributos	(51)	(42)	21
2.2. ADMINISTRAÇÃO DOS INVESTIMENTOS	(225)	(850)	(74)
2.2.1. DESPESAS COMUNS	(97)	(110)	(12)
2.2.2. DESPESAS ESPECÍFICAS	(128)	(740)	(83)
Serviços de Terceiros	(112)	(700)	(84)
Tributos	(16)	(40)	(60)
3. Constituição de Contingências Administrativas	-	-	
4. Reversão de Recursos para o Plano de Benefícios	-	-	
5. Resultado Negativo Líquido dos Investimentos	-	-	
6. Sobra da Gestão Administrativa (1 - 2)	11	(156)	(107)
7. Constituição do Fundo Administrativo (6)	11	(156)	(107)
8. Operações Transitórias	-	-	
B) FUNDO ADMINISTRATIVO DO EXERCÍCIO ATUAL (A + 7)	11	-	

PLANO DE GESTÃO ADMINISTRATIVA

Ente contábil com a finalidade de registrar as atividades referentes à Gestão Administrativa da Entidade Fechada de Previdência Complementar (EFPC), na forma do seu Regulamento.

As Notas Explicativas são parte integrante das Demonstrações Contábeis



DEMONSTRAÇÃO DAS PROVISÕES TÉCNICAS DO PLANO DE BENEFÍCIOS

PLANO DE APOSENTADORIA GEBSAPREV (Em milhares de reais)

DESCRIÇÃO	31/12/2020	31/12/2019	Variação %
PROVISÕES TÉCNICAS (1+ 2+ 3+ 4)	1.999.024	1.873.105	7
1. PROVISÕES MATEMÁTICAS	1.919.086	1.861.452	3
1.1. BENEFÍCIOS CONCEDIDOS	336.433	298.548	13
Contribuição Definida	329.276	292.408	13
Benefício Definido	7.157	6.140	17
1.2. BENEFÍCIOS A CONCEDER	1.582.653	1.562.904	1
Contribuição Definida	1.582.227	1.562.078	1
Saldo de Contas - parcela patrocinador(es)/instituidor(es)	837.781	833.340	1
Saldo de Contas - parcela participantes	744.446	728.738	2
Benefício Definido	426	826	(48)
2. EQUILÍBRIO TÉCNICO	360	953	(62)
2.1. RESULTADOS REALIZADOS	360	953	(62)
Superávit Técnico Acumulado	360	953	(62)
Reserva de Contingência	360	953	(62)
Reserva para Revisão de Plano	-	-	0
3. FUNDOS	71.844	4.302	1570
3.1. Fundos Previdenciais	71.376	3.962	1702
3.2. Fundos dos Investimentos - Gestão Previdencial	468	340	38
4. EXIGÍVEL OPERACIONAL	7.734	6.398	21
4.1. Gestão Previdencial	7.734	6.394	21
4.2. Investimentos - Gestão Previdencial	-	4	(100)

DEMONSTRAÇÃO DAS PROVISÕES TÉCNICAS

Demonstração obrigatória que apresenta a composição das provisões técnicas de cada Plano de Benefícios Previdenciais administrados pela Entidade Fechada de Previdência Complementar (EFPC).

As Notas Explicativas são parte integrante das Demonstrações Contábeis



DEMONSTRAÇÃO DAS PROVISÕES TÉCNICAS DO PLANO DE BENEFÍCIOS

PLANO DE BENEFÍCIOS GE AVIATION (Em milhares de reais)

DESCRIÇÃO	31/12/2020	31/12/2019	Variação %
PROVISÕES TÉCNICAS (1+ 2+3+4)	5.070	5.052	0
1. PROVISÕES MATEMÁTICAS	5.910	5.949	(1)
1.1. BENEFÍCIOS CONCEDIDOS	6.973	6.743	3
Benefício Definido	6.973	6.743	3
1.3. (-) PROVISÕES MATEMÁTICAS A CONSTITUIR	(1.063)	(794)	34
(-) Déficit Equacionado	(1.063)	(794)	34
(-) Patrocinador(es)	(1.063)	(794)	34
2. EQUILÍBRIO TÉCNICO	(853)	(937)	(9)
2.1. RESULTADOS REALIZADOS	(853)	(937)	(9)
(-) Déficit Técnico Acumulado	(853)	(937)	(9)
3. FUNDOS	-	-	
4. EXIGÍVEL OPERACIONAL	13	40	(68)
4.1. Gestão Previdencial	13	40	(68)
5. EXIGÍVEL CONTINGENCIAL	-	-	-

DEMONSTRAÇÃO DAS PROVISÕES TÉCNICAS

Demonstração obrigatória que apresenta a composição das provisões técnicas de cada Plano de Benefícios Previdenciais administrados pela Entidade Fechada de Previdência Complementar (EFPC).

As Notas Explicativas são parte integrante das Demonstrações Contábeis



DEMONSTRAÇÃO DAS PROVISÕES TÉCNICAS DO PLANO DE BENEFÍCIOS

PLANO DE APOSENTADORIA GE ENERGIA (Em milhares de reais)

DESCRIÇÃO	31/12/2020	31/12/2019	Variação %
PROVISÕES TÉCNICAS (1+ 2+3+4)	287.876	285.398	1
1. PROVISÕES MATEMÁTICAS	284.885	280.971	1
1.1. BENEFÍCIOS CONCEDIDOS	74.604	74.563	0
Contribuição Definida	74.604	74.563	0
1.2. BENEFÍCIOS A CONCEDER	210.281	206.408	2
Contribuição Definida	210.281	206.408	2
Saldo de Contas - parcela patrocinador(es)/instituidor(es)	103.541	100.839	3
Saldo de Contas - parcela participantes	106.740	105.569	1
2. EQUILÍBRIO TÉCNICO	-	-	
3. FUNDOS	1.077	3.936	(73)
3.1. Fundos Previdenciais	1.077	3.936	(73)
4. EXIGÍVEL OPERACIONAL	1.914	491	290
4.1. Gestão Previdencial	1.899	491	287
3.2. Investimentos - Gestão Previdencial	15	-	0
5. EXIGÍVEL CONTINGENCIAL	-	-	

DEMONSTRAÇÃO DAS PROVISÕES TÉCNICAS

Demonstração obrigatória que apresenta a composição das provisões técnicas de cada Plano de Benefícios Previdenciais administrados pela Entidade Fechada de Previdência Complementar (EFPC).

As Notas Explicativas são parte integrante das Demonstrações Contábeis



NOTAS EXPLICATIVAS DA ADMINISTRAÇÃO ÀS DEMONSTRAÇÕES CONTÁBEIS

Em 31 de dezembro de 2020 e 2019 (em milhares de reais)

NOTAS EXPLICATIVAS

Informações mais detalhadas sobre assunções contábeis ou da operação em geral de uma empresa, que são adicionadas aos demonstrativos contábeis.



NOTA 1 – CONTEXTO OPERACIONAL

A GEBSA-PREV – Sociedade de Previdência Privada, é uma Entidade Fechada de Previdência Complementar – EFPC, autorizada a funcionar pelo Ministério do Trabalho e Previdência Social em 13 de maio de 1993, com autonomia administrativa, patrimonial e financeira de caráter não econômico e sem fins lucrativos, em conformidade com as normas emanadas pelo Ministério da Previdência Social, por intermédio do Conselho Nacional da Previdência Complementar – CNPC, da Secretaria de Políticas de Previdência Complementar – SPPC e da Superintendência Nacional de Previdência Complementar – PREVIC.

Os recursos atualmente administrados pela GEBSA-PREV são oriundos de contribuições de patrocinadoras, participantes e rendimentos das aplicações desses recursos, que devem obedecer ao disposto em resoluções do Conselho Monetário Nacional – CMN e seguindo como pilar as determinações da política de investimentos de cada Plano de Benefícios.

No dia 24 de março de 2020 foi aprovada a solicitação de retirada de patrocínio da Patrocinadora Wabtec Brasil Fabricação e Manutenção de Equipamentos Ltda, CNPJ 10.763.773/0001-73, do Plano de Aposentadoria GEBSA-PREV, CNPB nº 1993.0034-11, administrado pela GEBSA-PREV -Sociedade de Previdência Privada, com data base de 30 de setembro de 2019.

No dia 26 de maio de 2020 foi aprovada a solicitação de retirada de patrocínio da Patrocinadora GE Iluminação do Brasil Comércio de Lâmpadas Ltda, CNPJ 10.140.586/0001-43, do Plano de Aposentadoria GEBSA-PREV, CNPB nº 1993.0034-11, administrado pela GEBSA-PREV -Sociedade de Previdência Privada com data base de 30 de julho de 2019.

No dia 02 de abril de 2020, foi publicado no Diário Oficial a Portaria PREVIC/DILIC Nº 253, de 30 de março de 2020, autorizando a retirada de patrocínio da Suez - Tecnologias e Soluções para Tratamento de Águas Ltda., CNPJ nº 28.234.708/0001-26, do Plano de Aposentadoria GEBSA-PREV, CNPB nº 1993.0034-11, administrado pela GEBSA-PREV -Sociedade de Previdência Privada, conforme manifestações técnicas exaradas no Processo nº 44011.001375/2019-51.

No dia 29 de junho de 2020 aprovou-se a ata do Conselho Deliberativo, para o processo de Rescisão do Convênio de Adesão e Retirada de Patrocínio Parcial do Plano de Aposentadoria GEBSA-PREV, da Patrocinadora Bently do Brasil Ltda. (CNPJ nº 01.128.902/0002-51), nos termos do artigo 18 da Portaria Previc nº 324, de 27/04/2020, bem como no inciso V, do artigo 8º, da Instrução Previc nº 24, de 13/04/2020, ou seja, como Retirada de Patrocínio Vazia, uma vez que não existem Participantes, Participantes Assistidos e Patrimônio vinculados a essa Patrocinadora, junto ao respectivo Plano, com a finalidade de regularizar o cadastro da Previc (CADPREVIC), uma vez que a Patrocinadora se encontra vazia e é filial de outra Patrocinadora de mesmo nome.

A Entidade tem por finalidade, através dos planos de benefícios abaixo, assegurar aos funcionários, diretores e membros do Conselho de Administração de suas pessoas jurídicas vinculadas (patrocinadoras) complementação de proventos de aposentadoria e outros benefícios de natureza previdenciária, de acordo com o correspondente plano. O Plano de Benefícios GE Aviation está fechado ao ingresso de novos participantes.

Em outubro de 2020 o Plano Alstom Energia alterou sua razão social para GE Energia.



Em 31 de dezembro de 2020, a Entidade possuía as Patrocinadoras listadas abaixo:

Plano de Benefícios	Sigla	CNPB	Modalidade *	Patrocinadoras
Plano de Benefícios GE Aviation	Aviation ¹	2010.0047-11	BD	GE CELMA LTDA
Plano de Aposentadoria GEBSA-PREV	Aposentadoria ²	1993.0034-11	CV	AVIO DO BRASIL FABRICAÇÃO E MANUTENÇÃO DE MOTORES E PEÇAS PARA AERONAVES LTDA BENTLY DO BRASIL LTDA. GE CELMA LTDA. GE CENTRO BRASILEIRO DE PESQUISA LTDA. GE DIGITAL ENERGY DO BRASIL LTDA. GE HEALTHCARE DO BRASIL COMÉRCIO E SERVIÇOS PARA EQUIPAMENTOS MÉDICO-HOSPITALARES LTDA. GE HEALTHCARE LIFE SCIENCES DO BRASIL - COMÉRCIO DE PRODUTOS E EQUIPAMENTOS PARA PESQUISA CIENTÍFICA E BIOTECNOLOGIA LTDA. GENERAL ELETRIC CAPITAL DO BRASIL LTDA. GENERAL ELECTRIC ENERGY DO BRASIL - EQUIPAMENTOS E SERVIÇOS DE ENERGIA LTDA. GE OIL&GAS DO BRASIL LTDA. GE POWER & WATER EQUIPAMENTOS E SERVIÇOS DE ENERGIA E TRATAMENTO DE ÁGUA LTDA. GE POWER CONVERSION BRASIL LTDA. WABTEC BRASIL FABRICAÇÃO E MANUTENÇÃO DE EQUIPAMENTOS LTDA GEBSA-PREV SOCIEDADE DE PREVIDENCIA PRIVADA (PATROCINADORA) GECAS DO BRASIL SERVIÇOS DE ADMINISTRAÇÃO E MARKETING LTDA. GENERAL ELECTRIC DO BRASIL LTDA. ABB INDUSTRIAL CONNECTIONS AND SOLUTIONS PRODUTOS, EQUIPAMENTOS & SERVIÇOS PARA ELETRIFICAÇÃO LTDA. REASON TECNOLOGIA S.A. GEVISA S.A SUIEZ - TECNOLOGIAS E SOLUÇÕES PARA TRATAMENTO DE AGUAS LTDA. GRID SOLUTIONS TRANSMISSÃO DE ENERGIA LTDA PROLEC GE BRASIL TRANSMISSAO DE ENERGIA AS CURRENT ILUMINAÇÃO DO BRASIL COMÉRCIO DE LÂMPADAS LTDA
Plano de Aposentadoria GE ENERGIA	GE ENERGIA ¹	2016.0004-65	CD	GRID SOLUTIONS TRANSMISSÃO DE ENERGIA LTDA GE ENERGIAS RENOVÁVEIS LTDA PROLEC GE BRASIL TRANSMISSAO DE ENERGIA AS GE ENERGIA TÉRMICA E INDÚSTRIA LTDA.

⁽¹⁾ Planos de Benefício Definido (BD) são aqueles cujos benefícios programados têm seu valor previamente estabelecido, sendo seu custo determinado atuarialmente, de forma a assegurar sua concessão e manutenção. Planos de Contribuição Definida (CD) são aqueles cujos benefícios programados têm seu valor permanentemente ajustado ao saldo da conta, mantido em favor do participante, inclusive na fase de concessão de benefícios considerando o resultado líquido de sua aplicação, os valores aportados e os benefícios pagos.

Planos de Contribuição Variável (CV) são aqueles cujos benefícios programados apresentam a conjugação das características das modalidades de contribuição definida e benefício definido.

⁽²⁾ O Plano de Aposentadoria GEBSA-PREV é dividido em cinco perfis de investimento, sendo eles: Super Conservador, Conservador, Moderado, Agressivo e Renda Vitalícia.

As patrocinadoras não são solidárias entre si no que concerne às obrigações referentes à cobertura de benefícios oferecidos pela GEBSA-PREV aos participantes e respectivos beneficiários dos planos de benefícios.

O quadro de participantes posicionado na data base da avaliação atuarial, apresenta a seguinte posição:

Plano	Ativos ¹		Assistidos		Vinculados Diferidos		Total	
	2020	2019	2020	2019	2020	2019	2020	2019
	Particip.	Particip.	Particip.	Particip.	Particip.	Particip.	Particip.	Particip.
Aviation	-	-	11	10	-	-	11	10
Aposentadoria	6.291	6.563	505	440	3.254	2.053	10.050	9.056
GE Energia	868	1.705	211	232	1.268	702	2.347	2.639
Total	7.159	8.268	727	682	4.522	2.755	12.408	11.705

⁽¹⁾ Consideram os Participantes Autopatrocinaados.

A autorização para emissão das demonstrações contábeis encerradas em 31 de dezembro de 2020 foi concedida pelo conselho deliberativo em 23 de março de 2021.

NOTA 2 - APRESENTAÇÃO DAS DEMONSTRAÇÕES CONTÁBEIS

As demonstrações contábeis foram elaboradas de acordo com as práticas contábeis em vigor no Brasil, aprovadas pelo Conselho Federal de Contabilidade – CFC, em conformidade com as seguintes normas específicas:

- I. Resolução do Conselho Nacional de Previdência Complementar - CNPC nº. 29, de 13 de abril de 2018 (Revoga Resolução CGPC nº 04, de 30 de janeiro de 2002) – onde se estabelece critérios para registro e avaliação contábil de títulos e valores mobiliários das entidades fechadas de previdência complementar;
- II. Instrução Normativa MPS/SPC nº. 34, de 24 de setembro de 2009 - estabelecem normas específicas para os procedimentos contábeis das entidades fechadas de previdência complementar, a forma, o meio e a periodicidade de envio das demonstrações contábeis, e dão outras providências;
- III. Resolução CFC nº. 1.272, de 22 de janeiro de 2010 e alterações posteriores a essas normas, que aprova a ITG 2001 e estabelece critérios e procedimentos específicos para estruturação das demonstrações contábeis, para registro das operações e variações patrimoniais, bem como para o conteúdo mínimo das notas explicativas a serem adotadas pelas Entidades Fechadas de Previdência Complementar (EFPC);
- IV. Resolução nº 37, de 13 de março de 2020 (altera a Resolução CNPC nº 29, de 13 de abril de 2018 - DOU de 21 de maio de 2018 - e alterações posteriores) que dispõe sobre os procedimentos contábeis das entidades fechadas de previdência complementar e dá outras providências.

Essas diretrizes não requerem a divulgação em separado de ativos e passivos de curto e longo prazo, nem a apresentação da Demonstração do Fluxo de Caixa. A estrutura da planificação contábil padrão das EFPC reflete o ciclo operacional de longo prazo da sua atividade, de forma que a apresentação de ativos e passivos, observadas as gestões previdencial e administrativa e o fluxo dos investimentos, proporcione informações mais adequadas, confiáveis e relevantes do que a apresentação em circulante e não circulante, em conformidade com o item 63 da NBC TG 26.

A sistemática introduzida pelos órgãos normativos apresenta, além das características descritas, a segregação dos registros contábeis em duas gestões distintas (Previdencial e Administrativa) e o Fluxo dos Investimentos, comum a ambas, segundo a natureza e a finalidade das transações.

- **Gestão Previdencial** – Atividade de registro e de controle das contribuições, dos benefícios e dos institutos previstos no art. 14 da Lei Complementar nº 109, de 29 de maio de 2001, bem como do resultado do plano de benefícios de natureza previdenciária;
- **Gestão Administrativa** – Atividade de registro e de controle inerentes à administração dos planos de benefícios;
- **Investimentos** – Registro e controle referentes à aplicação dos recursos de cada plano de benefícios.

Conforme art. 17 da Resolução CNPC nº 29, de 13 de abril de 2018 (alterada pela Resolução nº 37, de 13 de março de 2020), as Entidades Fechadas de Previdência Complementar – EFPC apresentam os seguintes demonstrativos contábeis:

- Balanço Patrimonial Consolidado – BP;
- Demonstração da Mutação do Patrimônio Social – DMPS (consolidada);
- Demonstração da Mutação do Ativo Líquido por Plano de Benefícios – DMAL;
- Demonstração do Ativo Líquido por Plano de Benefícios – DAL;
- Demonstração do Plano de Gestão Administrativa – DPGA (consolidada);
- Demonstração do Plano de Gestão Administrativa por Plano de Benefícios - DPGA;
- Demonstração das Provisões Técnicas do Plano de Benefícios – DPT;
- Notas Explicativas às Demonstrações Contábeis Consolidadas.



As eliminações necessárias à consolidação das Demonstrações Contábeis foram realizadas de acordo com o item 29 do Anexo A da Instrução Normativa MPS/SPC nº. 34, de 24 de setembro de 2009. As contas passíveis de eliminações, entre outras, são “Superávit Técnico”, “Déficit Técnico”, “Participação no Plano de Gestão Administrativa” e “Participação no Fundo Administrativo PGA”, “Repasse entre Planos e PGA” (Nota 12).

NOTA 3 – RESUMO DAS PRINCIPAIS PRÁTICAS CONTÁBEIS

As demonstrações contábeis são de responsabilidade da administração e foram elaboradas e apresentadas em conformidade com as normas contábeis específicas, da Superintendência Nacional de Previdência Complementar (PREVIC). Conforme constam destas diretrizes, as práticas contábeis adotadas pela Entidade são específicas para o segmento das entidades fechadas de previdência complementar.

As práticas contábeis e procedimentos adotados na elaboração das Demonstrações Contábeis estão resumidos em:

a) Ativo Realizável

- **Gestão Previdencial** – Compreende os valores e direitos relativos às contribuições de Patrocinadores, Participantes e Autopatrocinados, observando-se o plano de custeio, bem como depósitos judiciais/recursais realizados relativos as contingências da Gestão Previdencial.
- **Gestão Administrativa** – Compreende os valores e direitos relativos ao custeio de despesas administrativas efetuado pela patrocinadora, participantes, autopatrocinados e outros eventos administrativos.
- **Investimentos** – As diretrizes de aplicações dos recursos garantidores dos planos administrados estão em consonância com as respectivas Políticas de Investimentos dos Planos de Benefícios e do PGA e os principais critérios de avaliação e de reconhecimento de receitas são:

I. Títulos Públicos, Créditos Privados, Ações e Fundos de Investimento

Estão registrados pelo valor de custo, acrescido dos rendimentos auferidos de forma pro rata até a data de encerramento do Balanço, sendo classificados na seguinte categoria:

a. Títulos para negociação – Quando adquiridos com o propósito de serem negociados, independentemente do prazo a decorrer da data de aquisição, sendo avaliados pelo valor de mercado e seus efeitos reconhecidos no resultado do exercício;

b. Títulos mantidos até o vencimento – Quando a intenção da administração for manter os referidos títulos em carteira até o vencimento, considerando a capacidade financeira da Entidade, os prazos mínimos de vencimento e a classificação de risco do título. Estes são avaliados pelo custo de aquisição, acrescido dos rendimentos auferidos.

As Rendidas/Variações Positivas e Deduções/Variações Negativas da carteira são apropriadas em contas específicas diretamente vinculadas à modalidade de aplicação.

II. Empréstimos

São operações com participantes devidamente autorizadas pela Política de Investimentos e Regulamento dos Empréstimos, seus saldos incluem principal, juros e atualização monetária. O sistema de controles internos dessas operações permite identificar os tomadores e os saldos atualizados individualmente.

Os empréstimos aos participantes são atualizados pela taxa média de juros de 1,21% a.m.

As parcelas são descontadas dos participantes ativos diretamente na folha de pagamento, através das patrocinadoras e dos assistidos na folha de pagamento de benefícios feita pela própria GEBSA-PREV.

III. Provisão de Crédito de Liquidação Duvidosa (PCLD)

A provisão para perdas prováveis na realização dos ativos é constituída com base no valor vencido e vincendos, adotando-se os seguintes percentuais (Nota 6c):

- 25% para atrasos entre 61 e 120 dias;
- 50% para atrasos entre 121 e 240 dias;
- 75% para atrasos entre 241 e 360 dias e
- 100% para atrasos superiores a 360 dias.

b) Exigível Operacional

São demonstrados os valores conhecidos ou calculáveis, acrescidos, quando aplicável, dos correspondentes encargos e variações monetárias incorridos. São registradas as obrigações decorrentes de pagamento de benefícios aos participantes, prestação de serviços por terceiros, obrigações tributárias, provisões de folha de pagamento e respectivos encargos.

c) Plano de Gestão Administrativa – PGA

Os registros das operações administrativas são efetuados através do Plano de Gestão Administrativa - PGA, sendo que os custos comuns são rateados do tamanho do patrimônio de cada plano/perfil de investimentos, e custeadas por transferência de rentabilidade dos Investimentos, conforme orçamento aprovado pelo Conselho Deliberativo da Entidade;

O patrimônio do PGA é constituído pelas receitas (Previdenciais, Investimentos e Diretas) e reembolsos administrativos, deduzidas das despesas comuns e específicas da administração previdencial, e dos investimentos, sendo as sobras ou insuficiências administrativas alocadas ou revertidas ao Fundo Administrativo. O saldo do Fundo Administrativo é segregado por plano de benefício previdencial, não caracterizando obrigações ou direitos aos patrocinadores, participantes e assistidos dos planos.

Em 2020, as despesas foram custeadas pelo retorno de investimentos e algumas pelo fundo administrativo. Sendo assim, o rateio das despesas comuns foi baseado no patrimônio inicial de cada plano.

As fontes de custeio da Gestão Administrativa obedecem às determinações contidas no Regulamento do PGA, aprovado pelo Conselho Deliberativo da GEBSA-PREV, e estão em conformidade com a Resolução CGPC nº 29, datada de 31 de agosto de 2009.

d) Patrimônio Social

O Patrimônio Social consiste do acúmulo de recursos oriundos de seus participantes e patrocinadoras, e que tem como objetivo garantir o benefício futuro dos participantes vinculados aos planos e os fundos segregados em previdenciais, administrativos e de investimentos.

e) Estimativas Atuariais e Contábeis

A elaboração das Demonstrações Contábeis requer que a Administração use de julgamento na determinação e registro de estimativas contábeis. Ao determinar estas estimativas levam-se em consideração experiências de eventos passados e correntes, pressupostos relativos a eventos futuros e outros fatores objetivos e subjetivos. Os principais itens de Balanço sujeitos a essas estimativas e premissas são:

- Ajustes a valores de mercado dos ativos classificados em títulos para negociação: conforme informação de precificação disponibilizada através do agente custodiante.
- Investimentos imobiliários: reavaliados periodicamente, por consultoria contratada conforme legislação em vigor.
- Contingências: as probabilidades de êxito e valores econômicos são informadas pelos consultores jurídicos.
- Provisões matemáticas: calculadas atuarialmente por profissional responsável pelos Planos.



A liquidação das transações envolvendo essas estimativas poderá resultar em valores divergentes dos registrados nas Demonstrações Contábeis, devido às imprecisões inerentes ao processo de sua determinação. A administração revisa as estimativas e premissas periodicamente.

f) Impostos

I. Imposto de Renda

- Em 29 de dezembro de 2004 foi sancionada a Lei nº 11.053, que revogou a Medida Provisória nº 2.222, de 04 de setembro de 2001, e introduziu alterações no sistema de tributação dos planos de benefícios de caráter previdenciário. Conforme previsto no artigo 5º dessa Lei, a partir de 01 de janeiro de 2005, ficaram dispensados a retenção na fonte e o pagamento em separado do imposto de renda sobre os rendimentos e ganhos auferidos nas aplicações de recursos das provisões, reservas técnicas e fundos de planos de benefícios de entidade de previdência complementar.
- Em 5 de abril de 2013 foi editada a IN nº 1.343, que determina que as Entidades Fechadas de Previdência Complementar estão desobrigadas de reter o IRRF sobre os pagamentos a título de complementação de aposentadoria, resgates e rateio de patrimônio, correspondente às contribuições efetuadas exclusivamente pelo beneficiário, no período de 1º de janeiro de 1989 a 31 de dezembro de 1995.

II. PIS e COFINS

São as contribuições calculadas às alíquotas de 0,65% para o PIS e 4% para a COFINS, sobre as receitas administrativas (receita bruta excluída, entre outros, dos rendimentos auferidos nas aplicações financeiras destinadas a pagamentos de benefícios de aposentadoria, pensão, pecúlio e de resgate).

g) Registro das Adições, Deduções, Receitas, Despesas, Rendas/Variações Positivas e Deduções/Variações Negativas

As Adições e Deduções da Gestão Previdencial, Receitas e Despesas da Gestão Administrativa e as Rendas/Variações Positivas e Deduções/Variações Negativas do Fluxo de Investimento são escrituradas pelo regime contábil de competência, exceto as contribuições de autopatrocinados que são registradas pelo regime de caixa.

As Rendas/Variações Positivas de dividendos, bonificações e juros sobre capital próprio recebidos em dinheiro, decorrentes de investimentos em ações, são reconhecidas após a publicação da decisão da Assembleia Geral dos Acionistas das empresas investidas.

NOTA 4 – CUSTEIO ADMINISTRATIVO

Representa o valor líquido das importâncias à gestão administrativa para cobertura dos gastos com a Gestão Previdencial e de Investimentos dos respectivos planos de benefícios.

O custeio administrativo tem origem nas seguintes fontes:

- **Gestão Previdencial:** são contabilizadas na Gestão Administrativa – Administração Previdencial, sendo que os custos comuns são rateados do tamanho do patrimônio de cada plano/perfil de investimentos, e custeadas através do fundo administrativo e por transferência de rentabilidade dos Investimentos, conforme orçamento aprovado pelo Conselho Deliberativo da Entidade;

Em 7 de agosto de 2020 foi aprovada a Portaria nº 556, publicada o Diário Oficial no dia 11 de agosto de 2020, com alterações regulamentares no Plano GE Energia para aproximar as regras dos planos e, entre elas, o custeio na sua totalidade das despesas administrativas do plano pelo retorno dos investimentos, a partir de novembro de 2020.

- **Investimentos:** custeadas diretamente pela rentabilidade dos Investimentos e taxas administrativas de empréstimos e registradas na Gestão Administrativa – Administração dos Investimentos.

NOTA 5 – ATIVO REALIZÁVEL

a) Gestão Previdencial

Plano	2020		2019
	Contribuições a receber ¹	Total	
Aposentadoria	10	10	179
GE Energia	6	6	6
Total	16	16	185

¹ Referem-se a contribuições de Patrocinadores e Participantes.

b) Gestão Administrativa

Plano	2020			Total	2019
	Contribuições para Custeio ¹	Tributos a Compensar ²	Outros Realizáveis ³		
Aviation	12	-	-	12	5
Aposentadoria	-	30	-	30	1
GE Energia	-	45	-	45	16
Total	12	75	-	87	22

⁽¹⁾ Referem-se a contribuições de Patrocinadores e Participantes.

⁽²⁾ Referem-se a créditos com a Receita Federal do Brasil de PIS/COFINS a serem compensados.

⁽³⁾ Referem-se a valor a ser reembolsado pela Patrocinadora relativo a pagamento de prestador de serviço.

NOTA 6 – INVESTIMENTOS

a) Composição dos Investimentos

A Administração, através da Política de Investimentos, que é revisada e aprovada anualmente pelo Conselho Deliberativo com horizonte de 5 anos, determina diretrizes para direcionamento da aplicação dos recursos garantidores das Provisões Matemáticas, bem como para classificação de Títulos e Valores Mobiliários. A Entidade mantém contrato com o Banco Santander S.A., pessoa jurídica credenciada na Comissão de Valores Mobiliários, para atuar como agente custodiante e como responsável pelo fluxo de pagamentos e recebimentos, no tocante às operações de renda fixa, investimentos estruturados e de renda variável.

Plano	2020			Total	2019
	Títulos Públicos	Fundos de investimentos	Empréstimos		
Aposentadoria	7.430	1.969.841	14.758	1.992.029	1.868.281
Aviation	4.677	366	-	5.043	5.044
GE Energia	-	284.602	1.810	286.412	284.915
PGA Aviation	112	3	-	115	93
PGA Aposentadoria	-	2.468	-	2.468	2.155
PGA GE Energia	-	-	-	-	-
Total	12.219	2.257.280	16.568	2.286.067	2.160.488



Plano	Títulos Públicos	
	2020	2019
Aposentadoria	7.430	7.118
Aviation	4.789	4.941
Total	12.219	12.059

PLANO DE APOSENTADORIA	Quantidade	Categoria		Vencimento		Valor Contábil	
		Mantidos até o Vencimento	Natureza	De 1 até 5 anos	Acima de 5 anos	2020	2019
Títulos para negociação	2.127	7.430		1.325	6.105	7.430	7.118
Notas do Tesouro Nacional - Série B	2.127	7.430	Pública	1.325	6.105	7.430	7.118
Total	2.127	7.430		1.325	6.105	7.430	7.118

PLANO AVIATION	Quantidade	Categoria		Vencimento		Valor Contábil	
		Mantidos até o Vencimento	Natureza	De 1 até 5 anos	Acima de 5 anos	2020	2019
Títulos para negociação	1.344	4.789		1.198	3.591	4.789	4.941
Notas do Tesouro Nacional - Série B	1.344	4.789	Pública	1.198	3.591	4.789	4.941
Total	1.344	4.789		1.198	3.591	4.789	4.941

A GEBSA PREV possui a intenção e a capacidade financeira de manter esses títulos até o vencimento.

Plano	Empréstimos	
	2020	2019
Aposentadoria	14.758	11.500
GE Energia	1.810	-
Total	16.568	11.500

Plano	2020			2019
	Títulos Públicos	Fundos de investimentos	Total	
Aposentadoria	7.430	1.969.841	1.977.271	1.868.281
Aviation	4.677	366	5.043	5.044
GE Energia	-	284.602	284.602	284.915
PGA Aviation	112	3	115	93
PGA Aposentadoria	-	2.468	2.468	2.155
PGA GE Energia	-	-	-	-
Total	12.219	2.257.280	2.269.499	2.160.488

A partir de janeiro de 2020, a GEBSA PREV passou a investir em Fundos Exclusivos, cuja denominação está atrelada a nomes de cores, que trazem relação com o próprio nível de risco. Esses Fundos Exclusivos, por sua vez, compram outros Fundos classificados como abertos. Abaixo apresentamos o detalhamento dos Fundos:

FUNDOS EXCLUSIVOS	GEBSA - PREV	PGA	AVIATION	GE ENERGIA	TOTAL
Azul (*)	557.183	2.471	366	65.592	625.612
Amarelo (*)	612.513	-	-	97.308	709.821
Laranja (*)	226.795	-	-	35.827	262.622
Vermelho (*)	573.350	-	-	85.875	659.225
TOTAL	1.969.841	2.471	366	284.602	2.257.280

(*) Azul - Baixo Risco, Amarelo - Médio Risco, Laranja - Estruturado, Vermelho- Renda Variável

Descrição	Plano de Aposentadoria GE Aviation	
	2020	2019
Fundos de Investimento	366	103
Renda Fixa	366	103
FAIRFIELD FI RF CP	183	103
SPARTA TOP FIC RF CP LP	73	-
CA INDOSUEZ VITESSE FI RF CP	34	-
IB INSTITUTIONAL ACTIVE FIX FI MULTIMERCADO	76	-
Total	366	103



DEMONSTRAÇÕES FINANCEIRAS

Descrição	Plano de Aposentadoria GEBSA-PREV	
	2020	2019
Fundos de Investimento	1.969.841	1.849.663
Renda Fixa	888.946	1.359.133
FAIRFIELD FI RF CP	-	458.631
JGP C FIC FIRF CP LP	-	93.808
JGP CORP 90 FICFI CP	-	13.568
CA VITESSE FI RF CP	-	58.421
ICATU VANGUARDA IPC	-	37.979
SPARTA TOP FIC FI CP	-	121.833
SANTANDER FI IRF-M TÍTULOS PÚBLICOS RF	-	75
AF INVEST CP GERAES	-	13.556
ARX VINSON FI RF CP	-	13.564
BRAD I FICFIRF IMAB5	-	23.337
BRAD.FIF PREMIUM DI	-	52.699
CITI CASH BLUE FI RE	-	2.421
DLM PREMIUM 30 FI RF	-	10.303
IT INST ALOC DIN FIC	-	20.987
SAN FICFI INST REFDI	-	39.963
VINCI FI RF IMOB CP	-	7.885
W ASSET IMAB5 A FIRF	-	28.223
WA RF ATIVO FI	-	20.980
FICFIA ITAU GEBSA	-	277.164
ITAU CUSTÓDIA CAIXA FI RF CP	172	-
FIC FIM GEBSA-PREV	-	15
BB MULT NORDEA IE FI	-	10.962
BAHIA AM MARAU ESTRU FICFIM	-	32.715
ACTIVE FIX - MMFI	-	20.044
FAIRFIELD FI RENDA FIXA CRÉDITO PRIVADO	280.096	-
SPARTA TOP FIC RENDA FIXA CRÉDITO PRIVADO LP	110.378	-
CA INDOSUEZ VITESSE FI RENDA FIXA CP	51.317	-
JGP CORPORATE FIC RENDA FIXA CRÉDITO PRIVADO LP	82.567	-
WESTERN ASSET IMA-B 5 ATIVO FI RENDA FIXA	67.499	-
ICATU VANGUARDA INFLAÇÃO LONGA FI RENDA FIXA LP	68.356	-
ITAU INSTITUCIONAL ALOCAÇÃO DINÂMICA FIC RF	43.427	-
WESTERN ASSET ATIVO FI RENDA FIXA	43.182	-
QUASAR ADVANTAGE FI RF CP LP	33.321	-
AF INVEST GERAES FI RENDA FIXA CRÉDITO PRIVADO	26.399	-
DLM PREMIUM 30 FI RENDA FIXA CRÉDITO PRIVADO LP	17.457	-
ARX VINSON FIC RENDA FIXA CRÉDITO PRIVADO	17.702	-
JGP CORPORATE 90 FIC RENDA FIXA CRÉDITO PRIVADO LP	11.944	-
VINCI IMOBILIÁRIO II FI RENDA FIXA CRÉDITO PRIVADO	10.719	-
BRDESCO IPCA CLOSED FUND CREDIT I FI RF CP	9.494	-
ITAU INSTITUCIONAIS LEGEND FIC RENDA FIXA LP	6.676	-
ITAU CUSTÓDIA CAIXA FI RENDA FIXA CURTO PRAZO	688	-
KINEA PRIVATE EQUITY IV INSTIT II MULTIESTRATÉGIA FIP	7.552	-
Ações	533.101	213.940
VINCI GEBSA FIA PREV	36.121	-
NEO NAVITAS FIC FIA	46.097	56.310
BOGARI VALUE FIC FIA	68.916	48.402
MOAT CAPITAL FIA	42.371	27.853
ICATU VANGUARDA DIVI	21.157	26.840
LEBLON II FICFIA	42.944	27.882
OCEANA SELECT 30 FIA	31.133	26.653
CONSTÂNCIA FUNDAMENTO FI AÇÕES	39.332	-
NAVI INSTITUCIONAL FIC AÇÕES	44.492	-
GUERPARDO INST FIC AÇÕES	33.254	-
ALASKA BLACK INST FI AÇÕES	20.813	-
BAHIA AM VALUATION FIC AÇÕES	11.639	-
EQUITAS SELECTION INSTITUCIONAL FIC AÇÕES	12.786	-
GTI HAIFA FI AÇÕES	12.900	-
ABSOLUTO PARTNERS INSTITUCIONAL FIC AÇÕES	35.720	-
CONSTELLATION INSTITUCIONAL FIC AÇÕES	19.723	-
RUNNER PIPE FI AÇÕES	13.703	-

Multimercado	450.402	220.750
KAPITALO KAPPAFINIQ	18.234	20.767
APEX EQUITY HEDGE FIM	13.018	14.793
KINEA CHRONOS FIM	17.826	32.359
SPX NIMITZ ESTRUTURADO FIC FFIM	22.679	24.494
ADAM MACRO STRATEGY II FIC FIM	12.995	10.302
ABSOLUTE ALPHA GLOBAL FICFI MM	19.572	22.199
HEDGE PLUS MM FIC	17.667	17.269
ITAU HEDGE FI MULTIMERCADO	13.426	-
CLARITAS LONG SHORT FIC MULTIMERCADO	8.187	-
ITAU GLOBAL DINÂMICO PLUS FIC MULTIMERCADO	2.858	-
OCCAM RETORNO ABSOLUTO FIC MULTIMERCADO	5.103	-
ABSOLUTE VERTEX II FIC MULTIMERCADO	6.509	-
CANVAS VECTOR FIC MULTIMERCADO	10.818	-
VINCI ATLAS INSTITUCIONAL FIC MULTIMERCADO	4.332	-
VERSA LONG BIASED FI MULTIMERCADO	9.480	-
GIANT ZARATHUSTRA II FIC MULTIMERCADO	8.754	-
VINLAND MACRO FIC MULTIMERCADO	13.086	-
SPARTA DINÂMICO FIC MULTIMERCADO	8.664	-
VINCI CRÉDITO MULTIESTRATÉGIA FI MM CP	3.085	-
IB INSTITUTIONAL ACTIVE FIX FI MULTIMERCADO	115.281	-
VINCI MULTIESTRATÉGIA FIM	26.093	25.330
VINCI VALOREM FI M	17.824	-
VOTO ATUARIAL FIM CP	50.410	53.237
IB INSTITUTIONAL ACTIVE FIX FI MULTIMERCADO	24.501	-
Exterior	94.897	49.065
WESTERN ASSET MACRO OPPORTUNITIES IE FI MM	14.946	-
BB AÇÕES NORDEA GLOBAL CLIMATE AND ENVIRONMENT II	40.077	11.772
PIMCO INCOME FIM IE	19.110	22.692
JGP SEL PR 3 FIMCPIE	11.209	13.448
YIELD EXPLORE FIM IE	9.555	1.153
Participações	2.495	6.775
KINEA PRIVATE EQUITY IV FEEDER INSTITUCIONAL II FI	-	6.775
STRATUS SCP III BRASIL MULTIESTRATÉGIA FIP	2.495	-
Total	1.969.841	1.849.663



Descrição	Plano de Aposentadoria GE ENERGIA	
	2020	2019
Fundos de Investimento	284.602	284.915
Renda Fixa	121.839	163.004
FAIRFIELD FI RENDA FIXA CRÉDITO PRIVADO	32.973	-
SPARTA TOP FIC RENDA FIXA CRÉDITO PRIVADO LP	12.994	-
CA INDOSUEZ VITESSE FI RENDA FIXA CRÉDITO PRIVADO	6.041	-
QUASAR ADV FI CP LP	-	10.025
SAN FICFI INST REFDI	-	26.664
W ASSET IMAB5 A FIRF	-	15.415
WA RF ATIVO FI	-	17.018
DLM PREMIUM 30 FI RF	-	10.034
FAIRFIELD FI RF CP	-	54.025
ICATU VANGUARDA IPC	-	5.615
ITAÚ LEGEND FICFI	-	7.220
IT INST ALOC DIN FIC	-	16.988
ITAÚ CUSTÓDIA CAIXA FI RF CP	26	-
JGP CORPORATE FIC RENDA FIXA CRÉDITO PRIVADO LP	13.118	-
WESTERN ASSET IMA-B 5 ATIVO FI RENDA FIXA	10.723	-
ICATU VANGUARDA INFLAÇÃO LONGA FI RENDA FIXA LP	10.859	-
ITAÚ INSTITUCIONAL ALOCAÇÃO DINÂMICA FIC RENDA FIXA	6.899	-
WESTERN ASSET ATIVO FI RENDA FIXA	6.860	-
QUASAR ADVANTAGE FI RENDA FIXA CRÉDITO PRIVADO L	5.293	-
AF INVEST GERAES FI RENDA FIXA CRÉDITO PRIVADO	4.194	-
DLM PREMIUM 30 FI RENDA FIXA CRÉDITO PRIVADO LP	2.773	-
ARX VINSON FIC RENDA FIXA CRÉDITO PRIVADO	2.812	-
JGP CORPORATE 90 FIC RENDA FIXA CRÉDITO PRIVADO L	1.898	-
VINCI IMOBILIÁRIO II FI RENDA FIXA CRÉDITO PRIVADO	1.703	-
BRADESCO IPCA CLOSED FUND CREDIT I FI RENDA FIXA C	1.508	-
ITAÚ INSTITUCIONAIS LEGEND FIC RENDA FIXA LP	1.061	-
ITAÚ CUSTÓDIA CAIXA FI RENDA FIXA CURTO PRAZO	104	-
Ações	79.847	79.264
ITAÚ INSTITUCIONAL AÇÕES PHOENIX FI	-	23.037
DUNAMIS ITAU FIC FIA	-	12.292
WESTERN ASSET PREV	-	43.935
BOGARI VALUE FIC AÇÕES	10.323	-
NEO NAVITAS FIC AÇÕES	6.903	-
CONSTÂNCIA FUNDAMENTO FI AÇÕES	5.891	-
NAVI INSTITUCIONAL FIC AÇÕES	6.664	-
LEBLON AÇÕES II FIC AÇÕES	6.432	-
MOAT CAPITAL FIC AÇÕES	6.346	-
OCEANA SELECTION 30 FIC AÇÕES	4.663	-
VINCI MOSAICO FI AÇÕES	5.410	-
GUEPARDO INSTITUCIONAL FIC AÇÕES	4.981	-
ICATU VANGUARDA DIVIDENDOS FI AÇÕES	3.169	-
ALASKA BLACK INSTITUCIONAL FI AÇÕES	3.118	-
BAHIA AM VALUATION FIC AÇÕES	1.743	-
EQUITAS SELECTION INSTITUCIONAL FIC AÇÕES	1.915	-
GTI HAIFA FI AÇÕES	1.932	-
ABSOLUTO PARTNERS INSTITUCIONAL FIC AÇÕES	5.350	-
CONSTELLATION INSTITUCIONAL FIC AÇÕES	2.955	-
RUNNER PIPE FI AÇÕES	2.052	-

Multimercado	66.618	34.525
WA LONG & SHORT FI MUL	-	10.306
ITAÚ HEDGE MULTIMERCADO - FI	2.121	14.162
WA MULTITRADING PREMIUM FICFI MULTIMERCADO	-	6.850
ITAÚ GLOB PLUS FICFI	-	3.207
IB INSTITUTIONAL ACTIVE FIX FI MULTIMERCADO	13.571	-
VOTORANTIM ATUARIAL FI MULTIMERCADO CP	8.009	-
VINCI MULTISTRATÉGIA FI MULTIMERCADO	4.145	-
VINCI VALOREM FI MULTIMERCADO	2.832	-
KINEA CHRONOS FI MULTIMERCADO	2.816	-
SPX NIMITZ ESTRUTURADO FIC MULTIMERCADO	3.583	-
ABSOLUTE ALPHA GLOBAL FIC MULTIMERCADO	3.092	-
ITAÚ HEDGE PLUS FIC MULTIMERCADO	2.791	-
KAPITALO KAPPA FIN FIC MULTIMERCADO	2.880	-
APEX EQUITY HEDGE FI MULTIMERCADO	2.056	-
ADAM MACRO STRATEGY II FIC MULTIMERCADO	2.053	-
CLARITAS LONG SHORT FIC MULTIMERCADO	1.294	-
ITAÚ GLOBAL DINÂMICO PLUS FIC MULTIMERCADO	451	-
OCCAM RETORNO ABSOLUTO FIC MULTIMERCADO	806	-
ABSOLUTE VERTEX II FIC MULTIMERCADO	1.028	-
CANVAS VECTOR FIC MULTIMERCADO	1.709	-
VINCI ATLAS INSTITUCIONAL FIC MULTIMERCADO	684	-
VERSA LONG BIASED FI MULTIMERCADO	1.498	-
GIANT ZARATHUSTRA II FIC MULTIMERCADO	1.383	-
VINLAND MACRO FIC MULTIMERCADO	2.067	-
SPARTA DINÂMICO FIC MULTIMERCADO	1.369	-
VINCI CRÉDITO MULTISTRATÉGIA FI MULTIMERCADO CR	487	-
IB INSTITUTIONAL ACTIVE FIX FI MULTIMERCADO	3.893	-
Exterior	14.711	8.122
WA MACRO OPP FIM IE	2.374	8.122
BB NORDEA GLOBAL CLIMATE AND ENVIRONMENT INVEST	6.002	-
JGP SELECT PREMIUM INVEST EXTERIOR FI MULT CP	1.781	-
PIMCO INCOME INVESTIMENTO NO EXTERIOR FI MULT	3.036	-
BRADESCO YIELD EXPLORER INVESTIMENTO NO EXTERIC	1.518	-
Participações	1.587	-
KINEA PRIVATE EQUITY IV INSTITUCIONAL II MULTISTRAT	1.193	-
STRATUS SCP III BRASIL MULTISTRATÉGIA FIP	394	-
Total	284.602	284.915

Descrição	PGA Consolidado	
	2020	2019
Fundos de Investimento	2.471	2.248
Renda Fixa	2.471	2.248
FAIRFIELD FI RF CP	1.244	2.248
SPARTA TOP FIC RF CP LP	489	-
CA INDOSUEZ VITESSE FI RF CP	227	-
IB INSTITUTIONAL ACTIVE FIX FI MULTIMERCADO	511	-
Total	2.471	2.248



b) Títulos e Valores Mobiliários

Os títulos e valores mobiliários são custodiados no Sistema Especial de Liquidação e de Custódia – SELIC, na B3 S.A. - Brasil, Bolsa, Balcão (antiga BM&FBovespa e CETIP o qual ocorreu a fusão em 2017), no Banco Itaú Unibanco e em outras Instituições Financeiras.

A partir de janeiro de 2020 os investimentos da GEBSA PREV passaram a ser Fundos Exclusivos e, portanto, não tentou mais a abertura dos Títulos e Valores Mobiliários.

Apresentamos a seguir a composição por tipo de papel, prazo de vencimento e tipo de carteira dos Títulos e Valores Mobiliários:

FUNDO FAIREFELD / GEBSA FUNDO DE INVESTIMENTOS	Quantidade	Categoria Para Negociação	Natureza	Vencimento			Valor Contábil	
				Indeterminado	De 1 até 5 anos	Acima de 5 anos	2020	2019
Títulos para negociação	-	-	-	-	-	-	-	218.378
Notas do Tesouro Nacional - Série B	-	-	Pública	-	-	-	-	5.649
Cotas de Fundos Não Exclusivos	-	-	Pública	-	-	-	-	212.729
Fundos de Investimentos Exclusivos	-	-	-	-	-	-	-	537.624
Letra Financeiras do Tesouro	-	-	Pública	-	-	-	-	148.522
Letras Financeiras	-	-	Privada	-	-	-	-	131.805
Certificado de Depósito Bancário	-	-	Privada	-	-	-	-	11.119
Debêntures	-	-	Privada	-	-	-	-	88.916
Operações Compromissadas	-	-	Pública	-	-	-	-	154.365
Cotas de Fundos	-	-	Privada	-	-	-	-	-
Pagar/Receber/Disponível	-	-	-	-	-	-	-	2.219
Tesouraria	-	-	-	-	-	-	-	414
Opções	-	-	-	-	-	-	-	227
Outros	-	-	-	-	-	-	-	37
Renda Variável - Ações	-	-	-	-	-	-	-	18.674
Outros Emissores	-	-	Privada	-	-	-	-	18.674
Total	-	-	-	-	-	-	-	774.676

• **Parâmetros de avaliação ao valor de mercado**

- I. Títulos indexados à taxa SELIC e DI – O valor de mercado é obtido através da indexação à taxa básica de juros da economia (Selic) ou à taxa DI, composta pela média das transações efetuadas na B3 S.A entre instituições financeiras.
- II. Títulos indexados ao IPCA – Título pós-fixado com pagamento de juros semestrais. É composto por uma parcela atrelada à variação da inflação (IPCA) divulgado mensalmente pelo IBGE + uma taxa de juros prefixada no momento da compra. O valor de mercado é obtido através do valor presente dos fluxos semestrais do título e seu principal pela taxa atual de mercado.
- III. Títulos indexados a taxas prefixadas – Títulos indexados à uma taxa prefixada no momento da compra. Podem ou não pagar juros semestrais, de acordo com a característica de cada título. O valor de mercado é obtido através do valor presente dos fluxos semestrais do título (caso possua) e seu principal pela taxa atual de mercado.
- IV. Cotas de fundos de investimentos – Os fundos de investimentos são avaliados com base no valor da cota na data do balanço do patrimônio dos respectivos fundos, divulgados diariamente pelo administrador, que equivale ao valor de mercado dos títulos que compõem a carteira desses fundos.

c) Empréstimo

Em 31 de dezembro de 2020 e 2019, a carteira de empréstimo é assim demonstrada:

Plano	Saldo	(PCLD)	2020	2019
Aposentadoria	16.731	(1.973)	14.758	11.500
GE Energia	-	-	1.810	-
Total	16.731	(163)	16.568	11.500

d) Metodologia e critérios para avaliação de risco

Risco de Mercado

O controle de risco de mercado é realizado via Value-at-Risk (VaR) por estratégia/fundo exclusivo exceto Renda Variável, e para todos os perfis de investimentos. Para a estratégia/fundo exclusivo Renda Variável/Fundo Vermelho, é utilizado o Benchmark Value-at-Risk (B-VaR).

O modelo para ambos é paramétrico, ou seja, a metodologia leva em consideração somente os movimentos normais de mercado, não assumindo nenhuma hipótese sobre a distribuição de probabilidades a priori, e o intervalo de confiança para o cálculo do VaR e B-VaR será de 95%, com horizonte de tempo de 21 dias úteis. Nesta metodologia, o modelo considera que em 95% das amostras o valor de risco encontrado contém o valor verdadeiro da média amostral.

Risco de Crédito

O risco de crédito dos investimentos será avaliado com base em estudos e análises produzidos por gestores exclusivos de crédito, pela GEBSAPrev ou contratados junto a prestadores de serviço.

Após prévia análise, o acompanhamento do risco de crédito pela GEBSAPrev ou contratados utilizará os ratings atribuídos por agência classificadora de risco de crédito atuante no Brasil em escala local. Os ativos serão enquadrados em duas categorias:

- Grau de investimento: títulos com notas iguais ou superiores aos limites estabelecidos;
- Grau especulativo: títulos com notas inferiores aos limites estabelecidos.

Os títulos emitidos por instituição financeira e não financeira são avaliados pelo rating do emissor e os FIDC's pelo rating de emissão. Os títulos emitidos por instituições não financeiras podem ser analisados pelo rating de emissão ou do emissor. No caso de apresentarem notas distintas entre estas duas classificações, será considerado, para fins de enquadramento, o pior rating.

Posteriormente, é preciso verificar se o papel possui rating por uma das agências elegíveis e se a nota é, de acordo com a escala da agência, igual ou superior à classificação mínima apresentada na tabela a seguir.

RATING MÍNIMO PARA CLASSIFICAÇÃO COMO GRAU DE INVESTIMENTO (POR MODALIDADE DE APLICAÇÃO) – ESCALA BRASILEIRA			
Agência de Classificação de Risco	Emissões Bancárias	Emissões Corporativas	Crédito Estruturado
	Longo Prazo	Longo Prazo	Longo Prazo
Fitch Ratings	A-(bra)	A-(bra)	A-(bra)
Moody's	A3.br	A3.br	A3.br
Standard & Poor's	brA-	brA-	brA-



Os investimentos que possuírem rating igual ou superior às notas indicadas na tabela serão enquadrados na categoria grau de investimento, desde que observadas as seguintes condições:

- Caso duas agências elegíveis classifiquem o mesmo papel, será considerado, para fins de enquadramento, o pior rating;
- O enquadramento dos títulos será feito com base no rating vigente na data da verificação da aderência das aplicações à política de investimento;
- Caso haja análise de rating da emissão e do emissor será considerado prioritariamente a avaliação da emissão;
- Os depósitos a prazo com garantia especial adquiridos a partir da vigência deste documento devem respeitar a escala de ratings descrita acima;
- Os títulos que não possuem rating pelas agências elegíveis (ou que tenham classificação inferior às que constam na tabela) devem ser enquadrados na categoria grau especulativo.

EXPOSIÇÃO AO CRÉDITO

O controle da exposição a crédito privado é feito através do percentual de recursos alocados em títulos privados, considerada a categoria de risco dos papéis. O controle do risco de crédito deve ser feito em relação aos recursos garantidores, de acordo com os seguintes limites:

CATEGORIA DE RISCO	Limite
Grau de investimento + Grau especulativo	60%
Grau especulativo	3%

O limite para títulos classificados na categoria grau especulativo visa a comportar eventuais rebaixamentos de ratings de papéis já integrantes da carteira consolidada de investimentos, papéis que já se enquadram nesta categoria e eventuais ativos presentes em fundos de investimentos condominiais (mandato não discricionário). Nesse sentido, o limite acima previsto não deve ser entendido, em nenhuma hipótese, como aval para aquisição de títulos que se enquadrem na categoria “grau especulativo” por parte dos gestores exclusivos de fundos ou em carteiras.

Liquidez

O risco de liquidez será administrado por meio do controle da liquidez dos fundos investimentos em comparação com o volume exigido para pagamento dos resgates e aposentadorias dos planos.

Risco Operacional

Como Risco Operacional é “a possibilidade de ocorrência de perdas resultantes de falha, deficiência ou inadequação de processos internos, pessoas e sistemas, ou de eventos externos”, a gestão será decorrente de ações que garantam a adoção de normas e procedimentos de controles internos, alinhados com a legislação aplicável.”

Risco Legal

O risco legal está relacionado a não conformidade com normativos internos e externos, podendo gerar perdas financeiras procedentes de autuações, processos judiciais ou eventuais questionamentos.

O controle dos riscos dessa natureza, que incidem sobre atividades e investimentos, será feito por meio:

Da elaboração mensal de relatórios de compliance que permitam verificar a aderência dos investimentos às diretrizes da legislação em vigor e à política de investimento;

Da elaboração mensal do demonstrativo de investimentos no site da PREVIC;

Da utilização de pareceres jurídicos para contratos com terceiros, quando necessário.

Risco Sistemico

O risco sistêmico se caracteriza pela possibilidade de que o sistema financeiro seja contaminado por eventos pontuais, como a falência de um banco ou de uma empresa. Apesar da dificuldade de gerenciamento deste risco, ele não deve ser relevado. É importante que ele seja considerado em cenários, premissas e hipóteses para análise e desenvolvimento de mecanismos de antecipação de ações aos eventos de risco.

Cenário de Stress

A avaliação dos investimentos em análises de stress passa pela definição de cenários de stress, que consideram mudanças bruscas em variáveis importantes para o apreçamento dos ativos, como taxas de juros e preços de determinados ativos, ocasionadas muitas vezes pelo risco sistêmico. Embora as projeções considerem as variações históricas dos indicadores, os cenários de stress não precisam apresentar relação com o passado, uma vez que buscam simular futuras variações adversas. Para o monitoramento do valor de stress da carteira, serão utilizados cenários definidos pela B3 S.A (Brasil, Bolsa, Balcão).

Para tentar reduzir a suscetibilidade dos investimentos a esse risco, a alocação dos recursos deve levar em consideração os aspectos referentes à diversificação de setores e emissores, bem como a diversificação de gestores externos de investimento, visando a mitigar a possibilidade de inoperância desses prestadores de serviço em um evento de crise.

NOTA 7 – EXIGÍVEL OPERACIONAL

a) Gestão Previdencial

Plano	2020			Total	2019
	Benefícios ¹	Retenções sobre Folha de Benefícios ²	Contribuições Recebidas a maior ³		
Aviation	-	5	-	5	4
Aposentadoria	1	726	100	827	758
GE Energia	-	168	43	211	264
Total	1	899	143	1.043	1.026

¹ Refere-se a benefício de Participantes.

² Refere-se a retenção sobre benefícios de Participantes.

³ Refere-se a contribuição recebidas a maior de Patrocinadores e Participantes.



b) Gestão Administrativa

Plano	2020			Total	2019
	Despesas a pagar ¹	Retenções a Recolher ²	Tributos a Recolher ³		
Aviation	7	-	-	7	15
Aposentadoria	571	7	22	600	1.426
GE Energia	94	2	4	100	226
Total	672	9	26	707	1.667

¹ Refere-se a provisões de pagamento de fornecedores.

² Refere-se a retenção de impostos sobre pagamento de fornecedores.

³ Refere-se a retenção de tributos.

c) Investimentos

Plano	2020			2019
	Empréstimos	Empréstimos (IOF)	Total	
Aposentadoria	15	-	15	3
Total	15	-	15	3

NOTA 8 – PROVISÕES MATEMÁTICAS

a) As provisões matemáticas foram calculadas por atuários, cujos pareceres evidenciam o cumprimento às normas atuariais pertinentes, considerando-se as características peculiares do Estatuto e dos Regulamentos dos planos de benefícios e incluem os compromissos correspondentes aos participantes que já adquiriram direitos, os quais podem ou não ter sido requerido, e o direito aos participantes que ainda não os adquiriram.

As provisões matemáticas apresentam a seguinte divisão:

- I. **Provisões de benefícios concedidos** – Corresponde ao montante necessário para cobertura dos compromissos futuros do Plano para com os participantes que se encontram em gozo de benefício (aposentadorias e pensões).
- II. **Provisões de benefícios a conceder** – Corresponde ao montante necessário para cobertura dos compromissos futuros do Plano para com os participantes ainda não elegíveis aos benefícios.
- III. **Provisões matemáticas a constituir** – Corresponde ao valor atual do déficit equacionado a ser quitado pelo patrocinador, através de contribuições extraordinária conforme contrato firmado.

b) Premissas e Hipóteses Atuariais

As premissas adotadas na avaliação atuarial anual são aquelas consideradas como aderentes à massa de participantes, conforme estudos de aderência elaborados por consultoria atuarial externa e independente.

Os cálculos das provisões matemáticas de 2020 e 2019 consideraram as seguintes premissas e hipóteses atuariais e econômicas:

HIPÓTESE	2020			2019		
	Aviation	Aposentadoria	GE Energia	Aviation	Aposentadoria	GE Energia
Taxa real anual de juros	4,47% a.a	4,93% a.a	-	4,82% a.a	5,20% a.a	-
Índice do Plano (Reajuste dos Benefícios)	INPC (IBGE)	INPC (IBGE)	-	INPC (IBGE)	INPC (IBGE)	-
Projeção de crescimento real de salário	-	2,50 a.a.	-	-	2,50 a.a.	-
Projeção de crescimento real dos benefícios do plano	-	0,00% a.a.	-	-	0,00% a.a.	-
Fator de determinação do valor real ao longo do tempo	-	100%	-	-	100%	-
- Salários	-	-	-	-	-	-
- Benefícios do plano	98,29%**	98,29%**	-	98,24%**	98,24%**	-
Tábua de mortalidade geral*	AT-2000	AT-2000	AT-2000	AT-2000	AT-2000	-
Tábua de mortalidade de inválidos	Não Aplicável	IAPB-57	IAPB-57	Não Aplicável	IAPB-57	-
Tábua de entrada em invalidez	Não Aplicável	Light Fraca Suavizada em 70%	-	Não Aplicável	Light Fraca Suavizada em 60%	-
Tábua de desligamento	-	6,67% a.a	-	-	6,67% a.a	-
Probabilidade de aposentadoria	-	100% na data de elegibilidade à aposentadoria antecipada	-	-	100% na data de elegibilidade à aposentadoria antecipada	-
Probabilidade de opção pelos Institutos	-	50% Resgate 44% BPD 2% Portabilidade 4% Autopatrocinado	-	-	50% Resgate 44% BPD 2% Portabilidade 4% Autopatrocinado	-
Composição familiar Benefício Concedidos	-	Composição Informada Conjuge informado	-	-	Composição Informada Conjuge informado	-

*Tábua AT-2000 M & F suavizada em 25%

**Fator em conformidade com a hipótese de inflação de 3,27% ao ano definida pelas patrocinadoras.

Para o Plano de Aposentadoria GEBSAPrev, a premissa atual de Taxa de Juros Real Anual do plano está dentro do intervalo estabelecido pelos limites legais da Resolução CNPC Nº 30/2018. Observa-se, ainda, que a premissa atual se encontra 0,27 pontos percentuais acima da expectativa de retorno dos ativos, que equivale a TIR do Ativo de 4,93% apurada, sendo o Plano capaz de honrar com o seu passivo.

Para o Plano de Aposentadoria GE Aviation, a premissa atual de Taxa de Juros Real Anual do plano está dentro do intervalo estabelecido pelos limites legais da Resolução CNPC nº 30/2018. A premissa atual se encontra 0,35 pontos percentuais acima da expectativa de retorno dos ativos, que equivale a TIR do Ativo de 4,47% apurada, sendo o Plano capaz de honrar com o seu passivo.

Para o Plano de Aposentadoria GE ENERGIA Energia, o estudo realizou projeções de cenários para identificar o cenário otimizado mais aderente à combinação de ativos compatíveis com as futuras obrigações do plano, estando de acordo com as expectativas de rentabilidade, com a atual política de investimentos e com o modelo de gestão do plano. A rentabilidade real média anual projetada (TIR) para este cenário é de 4,53% a.a.

Nesse sentido, considerando os limites estabelecidos na já mencionada Resolução CNPC nº 30/2018, bem como os resultados do estudo técnico realizado, entendemos como adequada a determinação da taxa de juros real anual no máximo, 4,53% a.a. Dessa forma, a taxa atualmente aplicada ao Plano de 4,28% a.a. atende às necessidades atuariais.



c) Evolução

Descrição	2019	Constituição / (Reversão) Líquida	2020
Benefícios Concedidos	379.854	38.156	418.010
Aviation	6.743	230	6.973
Aposentadoria	298.548	37.885	336.433
Alstom	74.563	41	74.604
Benefícios a Conceder	1.769.312	23.622	1.792.934
Aposentadoria	1.562.904	19.749	1.582.653
Alstom	206.408	3.873	210.281
(-) Provisões Matemáticas a Constituir	(794)	(269)	(1.063)
(-) Déficit Equacionado	(794)	(269)	(1.063)
Aviation	(794)	(269)	(1.063)
Total	2.148.372	61.509	2.209.881

A evolução do saldo do contrato foi a seguinte:

Plano	Saldo no Início do Exercício	Amortização	Atualização / Repactuação	Saldo Final do Exercício
Aviation ¹	(794)	95	(364)	(1.063)
Total	(794)	95	(364)	(1.063)

(1) Instrumento Particular de integralização das Reservas a Amortizar do Plano de Benefícios GE Aviation, prevê a repactuação do seu saldo devedor ao final de cada exercício quando observado ganho ou perda atuarial

NOTA 9 – EQUILÍBRIO TÉCNICO

a) Apuração do Resultado do Exercício

Apresentamos a seguir os resultados acumulados obtidos pela Entidade em 31 de dezembro e a respectiva variação no exercício:

Plano	2019	Superávit / (Déficit) do Exercício	2020
Aviation	(937)	1.790	853
Aposentadoria	953	(1.313)	(360)
Total	16	477	493

b) Equilíbrio Técnico Ajustado

Em conformidade com a Instrução PREVIC nº 19, de 04 de fevereiro de 2015, para fins de destinação de superávit ou equacionamento de déficit deverá ser considerado o equilíbrio técnico ajustado que é produto do Equilíbrio Técnico contábil acrescido do ajuste negativo (no caso de superávit) e do ajuste positivo ou negativo (no caso de déficit)

A seguir apresentamos o equilíbrio dos planos:

Descrição	Aviation	Aposentadoria
Saldo de Provisões Matemáticas (a)¹	5.910	7.583
Cálculo do limite de Déficit Técnico Acumulado		
Duração do Passivo do Plano deduzido de 4 pontos (b)	6,40	-
Limite do Déficit Técnico Acumulado que deve permanecer (a*b)	378	-
Cálculo do limite de Superávit Técnico Acumulado		
Duração do Passivo do Plano acrescido de 10 pontos (b)	-	19,00
Limite do Déficit Técnico Acumulado que deve permanecer (a*b)	-	1.360
Limite do Superávit Técnico calculado em 25% das PM (a * 25%)		1.896
Limite da Reserva de Contingência (menor valor entre os limites)		1.441
Equilíbrio Técnico Ajustado		
a) Equilíbrio Técnico Contábil	(853)	360
b) (+/-) Ajuste de Precificação	247	183
c) (+/-) Equilíbrio Técnico Ajustado (= a + b)	(606)	543

O Plano de Benefícios GE Aviation auferiu Déficit Técnico Ajustado na ordem de R\$ 606 (seiscentos e seis mil reais). Este valor é superior ao limite de Déficit permitido pela legislação em vigor, calculado em R\$ 378 (trezentos e setenta e oito mil).

Portanto, há a necessidade de implementação de novo Plano de Equacionamento, no início do exercício de 2021, para equacionar o valor de R\$ 228 (duzentos e vinte e oito mil reais), valor equivalente ao excedente do limite. Este montante deverá ser equacionado pela Patrocinadora no prazo de 15 anos, considerando o método PRICE, com aplicação da taxa real de juros de 4,47% ao ano. Com isso, a parcela anual resulta em R\$ 21 (vinte e um mil reais), equivalente a 3,89% da folha anual de benefícios, sendo que o valor deverá ser atualizado até data do efetivo pagamento.

Adicionalmente, deverão ser mantidos o Plano de Equacionamento, referente a 2012, cujo o prazo remanescente é de 9,95 anos, com saldo devedor de R\$ 795 (setecentos e noventa e cinco mil reais), sendo a parcela anual atualizada para R\$ 101 (cento e um mil reais), equivalente a 18,53% da folha anual de benefícios, e o Plano de Equacionamento de 2019, com o prazo remanescente de 14 anos e saldo devedor de R\$ 269 (duzentos e sessenta e nove mil reais), sendo a parcela anual atualizada para R\$ 32 (trinta e dois mil reais), equivalente a 5,82% da folha anual de benefícios.



Composição do Ajuste de Precificação

Tipo	Taxa de Aquisição % a.a.	Vencimento	Quantidade	Valor Contabil 2020	Valor Mercado 2020	Ajuste
Plano Aviation						
NTN-B	5,58	15/08/2022	320	1.126	1.138	12
NTN-B	5,65	15/08/2030	590	2.116	2.243	127
NTN-B	5,73	15/08/2040	200	722	800	78
NTN-B	6,00	15/08/2040	24	84	96	12
NTN-B	6,00	15/08/2026	72	252	266	14
NTN-B	6,14	15/05/2023	21	72	74	2
NTN-B	6,07	15/08/2026	11	38	40	2
Total						247

Tipo	Taxa de Aquisição % a.a.	Vencimento	Quantidade	Valor Contabil 2020	Valor Mercado 2020	Ajuste
Plano Aposentadoria						
NTN-B	5,95	15/08/2030	537	1.886	2.026	140
NTN-B	5,77	15/08/2022	357	1.252	1.268	16
NTN-B	6,14	15/05/2023	21	72	74	2
NTN-B	5,99	15/05/2035	69	239	264	25
Total						183

NOTA 10 – FUNDOS

- a) **Fundos Previdenciais** – Composto pelas parcelas de contribuição das patrocinadoras que não foram utilizadas para o pagamento de benefícios em função das condições de elegibilidade e tipo de benefício pago ao participante no momento de seu desligamento. Os valores serão utilizados pelas Patrocinadoras para efetuar as contribuições/aportes em nome dos Participantes, conforme estabelecido no regulamento do plano.
- b) **Fundos Administrativos** – Correspondente à diferença entre as receitas e despesas administrativas, acrescida do retorno dos investimentos.
- c) **Fundos dos Investimentos** – Os seguros dos empréstimos estão sendo destinados a constituição de um fundo de investimentos.

- d) **Outros Fundos Previdenciais previstos em Nota Técnica Atuarial:** corresponde a constituição de recursos oriundos de retirada de patrocínio inerentes às patrocinadoras retirantes. Na data base de 31 de dezembro de 2020, o Fundo Previdencial montou em R\$ 66.298 (sessenta e seis milhões duzentos e noventa e oito mil reais).

Descrição	2019	Remuneração	Constituição	(Utilização)	2020
Fundos Previdenciais	7.898	-	64.555	-	72.453
Reversão de Saldo por Exigência Regulamentar	6.649	-	6.499	(6.993)	6.155
Plano de Aposentadoria GEBSA-PREV	2.713	-	4.998	(2.633)	5.078
Plano de Aposentadoria GE Energia	3.936	-	1.501	(4.360)	1.077
Outros Previstos em Nota Técnica Atuarial	1.249	-	65.049	-	66.298
Plano de Aposentadoria GEBSA-PREV	1.249	-	65.049	-	66.298
Fundos Administrativos	2.379	-	682	-	3.061
Plano GE Aviation	115	-	5	-	120
Plano de Aposentadoria GEBSA-PREV	2.264	-	666	-	2.930
Plano de Aposentadoria GE Energia	-	-	11	-	11
Fundos dos Investimentos	340	-	149	-	489
Plano de Aposentadoria GEBSA-PREV	340	-	128	-	468
Plano de Aposentadoria GE Energia	-	-	21	-	21
Total	10.617	-	72.379	(6.993)	76.003

NOTA 11 – PARTES RELACIONADAS

As partes relacionadas da Entidade podem ser assim consideradas: os Participantes, as Patrocinadoras e seus administradores, compostos pelos Membros do Conselho Deliberativo e Diretoria Executiva, assim como pelos membros do Conselho Fiscal da Entidade, cujas atribuições e responsabilidades estão definidas no Estatuto Social da Entidade.

Nos exercícios fundos em 31 de dezembro de 2020 e 2019, não houve operações com as partes relacionadas acima, além das operações já divulgadas anteriormente (contribuições de participantes e patrocinadoras, empréstimos a participantes e pagamentos de benefícios).



NOTA 12 – COMPOSIÇÃO DAS ELIMINAÇÕES NA CONSOLIDAÇÃO DAS DEMONSTRAÇÕES CONTÁBEIS

Descrição	2020	2019
Participação no Plano de Gestão Administrativa	3.061	2.379
Plano GE Aviation	120	115
Plano GEBSA-PREV	2.930	2.264
Plano GE Energia	11	-
Participação no Fundo Administrativa PGA	3.061	2.379
Plano GE Aviation	120	115
Plano GEBSA-PREV	2.930	2.264
Plano GE Energia	11	-
Superávit Técnico Acumulado	360	937
Plano GE Aviation	360	937
(-) Déficit Técnico Acumulado	360	937
Plano GE Aviation	360	937
Transferências entre Planos (Ativo)	8.203	4.280
Plano GE Aviation	10	-
Plano GEBSA-PREV	6.209	3.707
PGA - GEBSA-PREV CD	614	159
Plano GE Energia	1.370	414
Transferências entre Planos (Passivo)	8.203	4.280
Plano GE Aviation	8	4
Plano GEBSA-PREV	6.202	4.086
Plano GE Energia	1.688	16
PGA - GEBSA -PREV CD	305	174
Transferências de Recursos entre Plano e PGA (Ativo)	770	1.790
PGA - GEBSA-PREV CD	705	1.549
PGA - GE AVIATION BD	-	31
PGA - GE Energia	65	210
Transferências de Recursos entre Plano e PGA (Passivo)	770	1.790
Plano GEBSA-PREV	705	1.549
Plano GE Aviation	-	31
Plano GE Energia	65	210

NOTA 13 – COMPOSIÇÃO DO GRUPO DE CONTAS “OUTROS”

Descrição	Aposentadoria	Aviation	GE Energia
1. CUSTEIO DA GESTÃO ADMINISTRATIVA	5.357	46	847
1.1. RECEITAS	4.771	39	847
Custeio Administrativo da Gestão Previdencial	33	28	510
Custeio Administrativo dos Investimentos	4.615	-	328
Taxa de Administração de Empréstimos e Financiamentos	44	-	9
Resultado Positivo Líquido dos Investimentos	79	11	-
Outras Receitas	586	7	-
Recuperação de despesas administrativa não liquidada	586	7	-

Em 2020 a rubrica de “Outras Receitas” no PGA apresentou um valor de R\$ 593 mil relativo a recuperação de despesas provisionadas em exercícios anteriores não realizadas em sua totalidade, representando 9% do total de receitas administrativas.

NOTA 14 – INFORMAÇÕES COMPLEMENTARES

Em 04 de dezembro de 2019 foi publicado no Diário Oficial da União a Resolução CNPC nº. 32 que dispõe sobre os procedimentos a serem observados pelas EFPCs na divulgação de informações aos participantes e assistidos dos planos de benefícios de caráter previdenciário que administram, revogando a Resolução CGPC nº 23/2006 e entra em vigor na data de sua publicação.

A Resolução traz o conceito da transparência ativa, que disponibiliza informações que não precisam ser solicitadas. São informações que podem ser acessadas pelo público em geral, como material explicativo, regulamento e estatuto, relatório anual. Aos participantes devem ser disponibilizados extratos individuais, atas do Conselho Deliberativo e Conselho Fiscal.

Uma das principais novidades da nova norma é o simulador de resultados. As EFPCs deverão manter simulador de benefícios e web site que disponibilize consulta a extratos com projeções de resultados futuros para que os participantes possam gerir os aportes aos planos de benefícios.

Em 04 de dezembro de 2019 foi publicado no Diário Oficial da União a Resolução CNPC nº. 33 que altera a Resolução CNPC nº 19/2015, que dispõe sobre os processos de certificação, habilitação e qualificação no âmbito das entidades fechadas de previdência complementar e entra em vigor na data de sua publicação.

Amplia o rol dos requisitos mínimos para posse no cargo de membro da Diretoria-Executiva e dos Conselhos Fiscal e Deliberativo da EFPC, incluindo na área de comprovada experiência atuária e previdência, bem como a reputação ilibada.

A partir de agora, a certificação deverá contemplar conteúdo mínimo, conforme regulamentação do órgão de fiscalização e foi revogada a responsabilidade da EFPC pela cobertura das despesas decorrentes do processo de certificação e qualificação das pessoas relacionadas no “caput” do artigo 5º, da Resolução CNPC nº 19/2015.

Também em 04 de dezembro de 2019 foi publicado no Diário Oficial da União a Resolução CNPC nº. 34 que altera a Resolução CGPC nº 08/2004, que dispõe sobre normas procedimentais para a formalização de processos de estatutos, adesão e suas alterações e entra em vigor na data de sua publicação.

Nos processos de alteração de estatuto e regulamento de plano de benefícios, foi excluída a exceção concedida no caso de patrocinadores sujeitos à Lei Complementar nº 108/2001, os quais deveriam manifestar sua expressa concordância.

Em 24 de agosto de 2020, foi publicado no Diário Oficial da União a Instrução PREVIC nº 31, que regulamenta a Resolução CNPC nº. 29, de 13 de abril de 2018, que dispõe sobre os procedimentos contábeis das Entidades Fechadas de Previdência Complementar (EFPC), atualizando as regras e procedimentos contábeis, como auditoria, para o segmento de previdência complementar fechado.

As principais alterações para vigência em 2021 são, amplificação da codificação das contas contábeis (de 10 para 13 dígitos), revisão da estrutura contábeis para registro de investimentos, inclusão de rubricas contábeis de provisão de perdas estimadas, padronização de procedimentos para a atualização de depósitos judiciais, reclassificação dos contratos de dívidas registrados no Passivo para o Ativo e criação do grupo de “Informações extracontábeis”, a fim de complementar informações relativas à déficits técnicos e investimentos das EFPC.



Em 16 de novembro de 2020, foi publicado no Diário Oficial da União a Instrução PREVIC nº 35, que trata da alteração do prazo de envio do Demonstrativo de Investimentos – DI, que deverá passar a ser enviado à Previc até o último dia do mês subsequente, ou seja, mesmo prazo dos balancetes contábeis.

No dia 11 de março de 2020, a Organização Mundial da Saúde (OMS), em razão do crescimento do surto causado pelo novo Coronavírus no mundo, declarou a pandemia do COVID-19. No meio ao cenário de crise causado pela pandemia, surgiu a preocupação com os novos rumos que seriam assumidos pela economia e, ainda, qual a atuação correta para enfrentar e resistir a uma crise de enorme proporção.

A GEBSA-PREV adotou ações com o objetivo de atenuar os impactos da pandemia na renda dos seus Participantes e no orçamento da Patrocinadora. As principais ações tomadas pela Administração no período foram:

- Comunicação ampla e clara com seus Participantes e Assistidos, com o intuito de manter transparente as ações tomadas pela GEBSA-PREV e assim evitar que decisões precipitadas tragam prejuízos futuros irrecuperáveis;
- Revisão da Política de Investimentos, contemplando a situação do mercado e as expectativas da Entidade em meio ao novo cenário econômico;
- Implantação de processos digitais;
- Proximidade com os gestores de investimentos e consultores de investimentos, buscando minimizar os impactos e trazendo informações constantes para os Participantes e Assistidos.

interaja com
interesse



INVESTIMENTOS

**RESUMO DA POLÍTICA DE INVESTIMENTOS
E RESUMO DO DEMONSTRATIVO DE
INVESTIMENTOS POR PLANOS**

*Documentos originais



RESUMO DA POLÍTICA DE INVESTIMENTOS 2020

Plano de Aposentadoria GEBSAPrev

POLÍTICA DE INVESTIMENTOS

Sintetiza os objetivos e metodologia na alocação dos recursos de cada um dos planos administrados pela Entidade, em consonância com o disposto nas Resoluções do Conselho Monetário Nacional (CMN) e do Conselho Nacional de Previdência Complementar (CNPc). O documento, elaborado anualmente pela Diretoria Executiva e aprovada pelo Conselho Deliberativo, é um instrumento de gestão fundamental para administração dos recursos dos Planos de Benefícios

Relatório Resumo de Políticas de Investimento

Informações da Entidade				
Plano de Benefícios:	1993.0034-11 - Plano de Aposentadoria GEBSAPrev	Exercício: 2020		
Taxa Mínima Atuarial / Índice de Referência				
Indexador por Plano/Segmento - Período de Referência: 01/2020 a 12/2020				
Participação %	Plano/Segmento	Percentual Indexador	Indexador	Taxa de Juros %aa
100%	RENDA FIXA	110%	CDI	0,00%
100%	RENDA VARIÁVEL	100%	IBO	0,00%
100%	ESTRUTURADOS	120%	CDI	0,00%
100%	IMOBILIARIO	100%	IFX	0,00%
100%	OPERAÇÕES COM PARTICIPANTES	120%	CDI	0,00%
100%	EXTERIOR	100%	MSW	0,00%
Documentação/Responsáveis				
Documentação				
Nº da Ata:	null	Data:	dez/19	
Administrador Estatutário Tecnicamente Qualificado				
Período	Segmento	Nome	CPF	Cargo
01/01/2020 a 31/12/2020	PLANO	ACÁCIO DO CARMO JUNIOR	020.793.119-48	Diretor de Investimentos
01/01/2020 a 31/12/2020	RENDA VARIÁVEL	ACÁCIO DO CARMO JUNIOR	020.793.119-48	Diretor de Investimentos
01/01/2020 a 31/12/2020	ESTRUTURADOS	ACÁCIO DO CARMO JUNIOR	020.793.119-48	Diretor de Investimentos
01/01/2020 a 31/12/2020	IMOBILIARIO	ACÁCIO DO CARMO JUNIOR	020.793.119-48	Diretor de Investimentos
01/01/2020 a 31/12/2020	OPERAÇÕES COM PARTICIPANTES	ACÁCIO DO CARMO JUNIOR	020.793.119-48	Diretor de Investimentos
01/01/2020 a 31/12/2020	EXTERIOR	ACÁCIO DO CARMO JUNIOR	020.793.119-48	Diretor de Investimentos
Controle de Risco				
Risco de Mercado	Risco de Liquidez	Risco de Contraparte		
Risco Legal	Risco Operacional	Outros		
Realiza o apreçamento de ativos financeiros:	SIM	Dispõe de Manual:	NÃO	
Possui modelo proprietário de risco:	SIM	Dispõe de Manual:	NÃO	
Realiza Estudos de ALM:				NÃO
Observações				
Alocação dos Recursos				
Período de Referência: 01/2020 a 12/2020				
Segmento	Mínimo %	Máximo %	Alvo %	
RENDA FIXA	0%	100%	67,76%	
RENDA VARIÁVEL	0%	44%	18%	
INVESTIMENTOS ESTRUTURADOS	0%	20%	10,04%	
INVESTIMENTOS EXTERIOR	0%	10%	4,5%	
IMOBILIARIO	0%	1%	0%	
OPERAÇÕES COM PARTICIPANTES	0%	15%	0%	
A EFPC observa os princípios de responsabilidade socioambiental?				SIM
Utiliza derivativos?				SIM
Avaliação prévia dos riscos envolvidos?				SIM



Existência de sistemas de controles internos?	SIM
---	-----

Observações

Perfis de Investimento

O plano possui Perfis de Investimentos?

SIM

PERFIL	SEGMENTO	MÍNIMO%	MÁXIMO%	ALVO%
SUPER CONSERVADOR	RENTA FIXA	0%	100%	100%
SUPER CONSERVADOR	EMPRESTIMOS E FINANCIAMENTOS	0%	15%	0%
SUPER CONSERVADOR	INVESTIMENTOS ESTRUTURADOS	0%	3%	0%
SUPER CONSERVADOR	IMOBILIARIO	0%	2%	0%
SUPER CONSERVADOR	INVESTIMENTOS NO EXTERIOR	0%	2%	0%
CONSERVADOR	RENTA FIXA	76%	100%	84,50%
CONSERVADOR	RENTA VARIÁVEL	0%	12%	8%
CONSERVADOR	INVESTIMENTOS ESTRUTURADOS	0%	6%	5,50%
CONSERVADOR	INVESTIMENTOS NO EXTERIOR	0%	4%	2%
MODERADO	RENTA FIXA	0%	100%	64%
MODERADO	RENTA VARIÁVEL	0%	30%	20%
MODERADO	INVESTIMENTOS ESTRUTURADOS	0%	12%	11%
MODERADO	INVESTIMENTOS NO EXTERIOR	0%	10%	5%
AGRESSIVO	RENTA FIXA	0%	100%	43,5%
AGRESSIVO	RENTA VARIÁVEL	0%	44%	32%
AGRESSIVO	INVESTIMENTOS ESTRUTURADOS	0%	18%	16,5%
AGRESSIVO	INVESTIMENTOS NO EXTERIOR	0%	10%	8%

Observações

Alocação por Emissor

Emissor	Mínimo%	Máximo%	Não Aplica
TESOURO NACIONAL	0%	100%	
INSTITUIÇÃO FINANCEIRA AUTORIZADA A FUNCIONAR PELO BACEN	0%	20%	
DEMAIS EMISSORES	0%	20%	

Observações

Concentração por Emissor

Emissor	Mínimo%	Máximo%	Não Aplica
% do Capital Total de uma mesma Companhia Aberta	25%	25%	
% do Capital Votante de uma mesma Companhia Aberta	25%	25%	
% do PL de uma mesma Instituição Financeira	25%	25%	
% do PL de um FIDC ou FICFIDC	25%	25%	
% do PL de Fundo de Índice de renda fixa ou de ações de Companhia Aberta	25%	25%	
% do PL de um fundo classificado no segmento estruturado	25%	25%	
% do PL de um Fundo Imobiliário (FII) ou FICFII	25%	25%	
% do PL de FI que aplicam em cotas de fundos de índice no exterior, BDRs nível I ou que invistam no máximo 67% em FIs no exterior	25%	25%	
% do Patrimônio Separado de Certificado de Recebíveis com Regime Fiduciário	25%	25%	
% do PL do emissor de debêntures emitidas por sociedade por ações de capital fechado	15%	15%	
% do PL de fundos constituídos no exterior que são investidos por meio de fundos brasileiros que invistam no mínimo 67% em FIs no exterior	15%	15%	

% de uma mesma série de títulos ou valores mobiliários	25%	25%	
--	-----	-----	--

Observações

Concentração por Investimento

Emissor	Mínimo%	Máximo%	Não Aplica
% DE UMA SÉRIE DE TÍTULOS OU VALORES MOBILIÁRIOS	0%	25%	
% DE UMA MESMA CLASSE OU SÉRIE DE COTAS DE FIDC	0%	25%	
% DE UM MESMO EMPREENDIMENTO IMOBILIÁRIO			x

Observações

Rentabilidade(%)

Plano/Segmento	2017	2018	2019	Não Aplica
PLANO	14,23%	10,04%	12,75%	
RENTA FIXA	11,42%	7,46%	6,85%	
RENTA VARIÁVEL	31,25%	20,02%	30,88%	
INVESTIMENTOS ESTRUTURADOS	14,36%	8,12%	24,05%	
INVESTIMENTOS NO EXTERIOR	13,83%	4,76%	10,30%	
IMÓVEIS	-	-	-	x
OPERAÇÕES COM PARTICIPANTES	17,46%	14,82%	11,63%	x

Observações



RESUMO DA POLÍTICA DE INVESTIMENTOS 2021

Plano de Aposentadoria GEBSAPrev

POLÍTICA DE INVESTIMENTOS

Sintetiza os objetivos e metodologia na alocação dos recursos de cada um dos planos administrados pela Entidade, em consonância com o disposto nas Resoluções do Conselho Monetário Nacional (CMN) e do Conselho Nacional de Previdência Complementar (CNPc). O documento, elaborado anualmente pela Diretoria Executiva e aprovada pelo Conselho Deliberativo, é um instrumento de gestão fundamental para administração dos recursos dos Planos de Benefícios

Relatório Resumo de Políticas de Investimento

Informações da Entidade				
Plano de Benefícios:	1993.0034-11 - Plano de Aposentadoria GEBSAPrev			Exercício: 2021
Taxa Mínima Atuarial / Índice de Referência				
Indexador por Plano/Segmento - Período de Referência: 01/2021 a 12/2021				
Participação %	Plano/Segmento	Percentual Indexador	Indexador	Taxa de Juros %aa
100%	RENDA FIXA	110%	CDI	0,00%
100%	RENDA VARIÁVEL	100%	IBO	0,00%
100%	ESTRUTURADOS	100%	IHFA	0,00%
100%	IMOBILIARIO	110%	CDI	0,00%
100%	OPERAÇÕES COM PARTICIPANTES	140%	CDI	0,00%
100%	EXTERIOR	140%	CDI	0,00%
Documentação/Responsáveis				
Documentação				
Nº da Ata:	null		Data:	
Administrador Estatutário Tecnicamente Qualificado				
Período	Segmento	Nome	CPF	Cargo
01/01/2021 a 31/12/2021	PLANO	Karina Close D Angelo de Carvalho	173.324.028-40	Administrador Responsável pelo Plano de Benefícios
01/01/2021 a 31/12/2021	RENDA VARIÁVEL	Flavio Rubião Silva Moraes	205.345.388-51	Administrador Estatutário Tecnicamente Qualificado
01/01/2021 a 31/12/2021	ESTRUTURADOS	Flavio Rubião Silva Moraes	205.345.388-51	Administrador Estatutário Tecnicamente Qualificado
01/01/2021 a 31/12/2021	IMOBILIARIO	Flavio Rubião Silva Moraes	205.345.388-51	Administrador Estatutário Tecnicamente Qualificado
01/01/2021 a 31/12/2021	OPERAÇÕES COM PARTICIPANTES	Flavio Rubião Silva Moraes	205.345.388-51	Administrador Estatutário Tecnicamente Qualificado
01/01/2021 a 31/12/2021	EXTERIOR	Flavio Rubião Silva Moraes	205.345.388-51	Administrador Estatutário Tecnicamente Qualificado
Controle de Risco				
Risco de Mercado	Risco de Liquidez	Risco de Contraparte		
Risco Legal	Risco Operacional	Outros		
Realiza o apuração de ativos financeiros:	SIM	Dispõe de Manual:	NÃO	
Possui modelo proprietário de risco:	SIM	Dispõe de Manual:	NÃO	
Realiza Estudos de ALM:			NÃO	
Observações				
Alocação dos Recursos				
Período de Referência: 01/2021 a 12/2021				
Segmento	Mínimo %	Máximo %	Alvo %	
RENDA FIXA	0%	100%	63,30%	
RENDA VARIÁVEL	0%	66,75%	20,00%	
INVESTIMENTOS ESTRUTURADOS	0%	20%	10,50%	
INVESTIMENTOS EXTERIOR	0%	10%	5,0%	
IMOBILIARIO	0%	2%	0,40%	
OPERAÇÕES COM PARTICIPANTES	0%	15%	0,80%	
A EFPC observa os princípios de responsabilidade socioambiental?				SIM



Utiliza derivativos?	SIM
Avaliação prévia dos riscos envolvidos?	SIM
Existência de sistemas de controles internos?	SIM

Observações

Perfis de Investimento

O plano possui Perfis de Investimentos?				
SIM				
PERFIL	SEGMENTO	MÍNIMO%	MÁXIMO%	ALVO%
SUPER CONSERVADOR	RENTA FIXA	0%	100%	87,65%
SUPER CONSERVADOR	EMPRESTIMOS E FINANCIAMENTOS	0%	15%	12,20%
SUPER CONSERVADOR	INVESTIMENTOS ESTRUTURADOS	0%	0%	0%
SUPER CONSERVADOR	IMOBILIARIO	0%	2%	0,15%
SUPER CONSERVADOR	INVESTIMENTOS NO EXTERIOR	0%	0%	0%
CONSERVADOR	RENTA FIXA	0%	100%	81,15%
CONSERVADOR	RENTA VARIÁVEL	0%	12,00%	8%
CONSERVADOR	INVESTIMENTOS ESTRUTURADOS	0%	8,25%	5,50%
CONSERVADOR	INVESTIMENTOS NO EXTERIOR	0%	6,00%	4,00%
CONSERVADOR	IMOBILIARIO	0%	2,00%	0,85%
CONSERVADOR	EMPRESTIMOS E FINANCIAMENTOS	0%	15,00%	0,50%
MODERADO	RENTA FIXA	0%	100%	62%
MODERADO	RENTA VARIÁVEL	0%	30%	20%
MODERADO	INVESTIMENTOS ESTRUTURADOS	0%	16,50%	11%
MODERADO	INVESTIMENTOS NO EXTERIOR	0%	9,75%	7%
MODERADO	IMOBILIARIO	0%	2%	0,40%
MODERADO	EMPRESTIMOS E FINANCIAMENTOS	0%	15%	0,29%
AGRESSIVO	RENTA FIXA	0%	100%	42,0%
AGRESSIVO	RENTA VARIÁVEL	0%	48%	32%
AGRESSIVO	INVESTIMENTOS ESTRUTURADOS	0%	20%	17%
AGRESSIVO	INVESTIMENTOS NO EXTERIOR	0%	10%	9,00%
AGRESSIVO	IMOBILIARIO	0%	2%	0,30%
AGRESSIVO	EMPRESTIMOS E FINANCIAMENTOS	0%	15%	0,20%
SUPER AGRESSIVO	RENTA FIXA	0%	100%	28,16%
SUPER AGRESSIVO	RENTA VARIÁVEL	0%	66,75%	44,50%
SUPER AGRESSIVO	INVESTIMENTOS ESTRUTURADOS	0%	20%	17,00%
SUPER AGRESSIVO	INVESTIMENTOS NO EXTERIOR	0%	10%	10,00%
SUPER AGRESSIVO	IMOBILIARIO	0%	2%	0,20%
SUPER AGRESSIVO	EMPRESTIMOS E FINANCIAMENTOS	0%	15%	0,14%
RENDA VITALÍCIA	RENTA FIXA	0%	100%	100,00%
RENDA VITALÍCIA	RENTA VARIÁVEL	0%	5,00%	0,00%
RENDA VITALÍCIA	INVESTIMENTOS ESTRUTURADOS	0%	10%	0,00%
RENDA VITALÍCIA	INVESTIMENTOS NO EXTERIOR	0%	5%	0,00%
RENDA VITALÍCIA	IMOBILIARIO	0%	5%	0,00%
RENDA VITALÍCIA	EMPRESTIMOS E FINANCIAMENTOS	0%	15%	0,00%

Observações

Alocação por Emissor

Emissor	Mínimo%	Máximo%	Não Aplica
TESOURO NACIONAL	0%	100%	
INSTITUIÇÃO FINANCEIRA AUTORIZADA A FUNCIONAR PELO BACEN	0%	20%	
DEMAIS EMISSORES	0%	10%	

Observações

Concentração por Emissor

Emissor	Mínimo%	Máximo%	Não Aplica
% do Capital Total de uma mesma Companhia Aberta	25%	25%	
% do Capital Votante de uma mesma Companhia Aberta	25%	25%	
% do PL de uma mesma Instituição Financeira	25%	25%	
% do PL de um FIDC ou FICFIDC	25%	25%	
% do PL de Fundo de Índice de renda fixa ou de ações de Companhia Aberta	25%	25%	
% do PL de um fundo classificado no segmento estruturado	25%	25%	
% do PL de um Fundo Imobiliário (FII) ou FICFII	25%	25%	
% do PL de FI que aplicam em cotas de fundos de índice no exterior, BDRs nível I ou que invistam no máximo 67% em FIs no exterior	25%	25%	
% do Patrimônio Separado de Certificado de Recebíveis com Regime Fiduciário	25%	25%	
% do PL do emissor de debêntures emitidas por sociedade por ações de capital fechado	15%	15%	
% do PL de fundos constituídos no exterior que são investidos por meio de fundos brasileiros que invistam no mínimo 67% em FIs no exterior	15%	15%	
% de uma mesma série de títulos ou valores mobiliários	25%	25%	

Observações

Concentração por Investimento

Emissor	Mínimo%	Máximo%	Não Aplica
% DE UMA SÉRIE DE TÍTULOS OU VALORES MOBILIÁRIOS	0%	25%	
% DE UMA MESMA CLASSE OU SÉRIE DE COTAS DE FIDC	0%	25%	
% DE UM MESMO EMPREENDIMENTO IMOBILIÁRIO			x

Observações

Rentabilidade(%)

Plano/Segmento	2018	2019	2020	Não Aplica
PLANO	10,04%	12,75%	-2,19%	
RENDA FIXA	7,46%	6,85%	1,58%	
RENDA VARIÁVEL	20,02%	30,88%	-13,85%	
INVESTIMENTOS ESTRUTURADOS	8,12%	24,05%	-0,46%	
INVESTIMENTOS NO EXTERIOR	4,76%	10,30%	21,10%	
IMÓVEIS	-	-	2,12%	
OPERAÇÕES COM PARTICIPANTES	14,82%	11,63%	9,12%	

Observações



RESUMO DO DEMONSTRATIVO DE INVESTIMENTOS

Plano de Aposentadoria GEBSAPrev

DEMONSTRATIVO DE INVESTIMENTOS

Radiografia das aplicações financeiras dos Planos de Benefícios feitas mensalmente pela Entidade Fechada de Previdência Complementar (EFPC), mas cuja divulgação para Participantes e Assistidos, por mudanças na legislação, passou a ser anual em 2006

0290-9 - GEBSA-PREV

Plano: 1993003411-GEBSA PREV

Data de Geração: 04/03/2021 10:10:53

Consolidação Contábil	Valor em R\$
Total Demonstrativo de Investimentos:	1.992.804.458,84
Recursos Garantidores sem Exigível Contingencial (Fonte:balancete):	1.992.804.458,83
Diferença:	0,01
Demonstrativo de Investimentos - Carteira Própria - Total	22.964.063,96
Depósitos	775.912,61
Títulos Públicos	7.430.115,24
Títulos Privados	0,00
Ações	0,00
Operações Compromissadas	0,00
Participações em SPE	0,00
Opções	0,00
Contratos a Termo	0,00
Contratos de Futuros	0,00
Contratos de Swap	0,00
Empréstimos/Financiamentos (Vr. Total - Provisões)	14.758.036,11
Imóveis	0,00
Valores a Pagar(-) / Receber(+)	0,00
Exigível Contingencial	0,00
Outros	0,00
Demonstrativo de Investimentos - Fundos (1º Nível)	1.969.840.394,88
34.867.797/0001-40	557.182.933,67
34.867.805/0001-59	612.512.816,90
34.867.818/0001-28	226.794.463,95
34.867.829/0001-08	573.350.180,36



RENTABILIDADE DOS INVESTIMENTOS

Plano de Aposentadoria GEBSAPrev

0290-9 - GEBSA-PREV

Plano: 1993003411-GEBSA PREV

Data de Geração: 04/03/2021 10:10:53

Consolidação Contábil	Valor em R\$
Total Demonstrativo de Investimentos:	1.992.804.458,84
Recursos Garantidores sem Exigível Contingencial (Fonte:balancete):	1.992.804.458,83
Diferença:	0,01
Demonstrativo de Investimentos - Carteira Própria - Total	22.964.063,96
Depósitos	775.912,61
Títulos Públicos	7.430.115,24
Títulos Privados	0,00
Ações	0,00
Operações Compromissadas	0,00
Participações em SPE	0,00
Opções	0,00
Contratos a Termo	0,00
Contratos de Futuros	0,00
Contratos de Swap	0,00
Empréstimos/Financiamentos (Vr. Total - Provisões)	14.758.036,11
Imóveis	0,00
Valores a Pagar(-) / Receber(+)	0,00
Exigível Contingencial	0,00
Outros	0,00
Demonstrativo de Investimentos - Fundos (1º Nível)	1.969.840.394,88
34.867.797/0001-40	557.182.933,67
34.867.805/0001-59	612.512.816,90
34.867.818/0001-28	226.794.463,95
34.867.829/0001-08	573.350.180,36



RESUMO DA POLÍTICA DE INVESTIMENTOS 2020

Plano de Aposentadoria GE Aviation

POLÍTICA DE INVESTIMENTOS

Sintetiza os objetivos e metodologia na alocação dos recursos de cada um dos planos administrados pela Entidade, em consonância com o disposto nas Resoluções do Conselho Monetário Nacional (CMN) e do Conselho Nacional de Previdência Complementar (CNPc). O documento, elaborado anualmente pela Diretoria Executiva e aprovada pelo Conselho Deliberativo, é um instrumento de gestão fundamental para administração dos recursos dos Planos de Benefícios

Relatório Resumo de Políticas de Investimento

Informações da Entidade				
Plano de Benefícios:	2010.0047-11 - Plano de Aposentadoria Aviation			Exercício: 2020
Taxa Mínima Atuarial / Índice de Referência				
Indexador por Plano/Segmento - Período de Referência: 01/2020 a 12/2020				
Participação %	Plano/Segmento	Percentual Indexador	Indexador	Taxa de Juros %aa
100%	PLANO	100%	INP	4,82%
100%	RENDA FIXA	100%	INP	4,82%
100%	RENDA VARIÁVEL	100%	IBO	0,00%
100%	ESTRUTURADOS	120%	CDI	0,00%
100%	IMOBILIARIO	100%	IFX	0,00%
100%	OPERAÇÕES COM PARTICIPANTES	120%	CDI	0,00%
100%	EXTERIOR	100%	MSW	0,00%
Documentação/Responsáveis				
Documentação				
Nº da Ata:	null	Data:	dez/19	
Administrador Estatutário Tecnicamente Qualificado				
Período	Segmento	Nome	CPF	Cargo
01/01/2020 a 31/12/2020	PLANO	ACÁCIO DO CARMO JUNIOR	020.793.119-48	Diretor de Investimentos
01/01/2020 a 31/12/2020	RENDA VARIÁVEL	ACÁCIO DO CARMO JUNIOR	020.793.119-48	Diretor de Investimentos
01/01/2020 a 31/12/2020	ESTRUTURADOS	ACÁCIO DO CARMO JUNIOR	020.793.119-48	Diretor de Investimentos
01/01/2020 a 31/12/2020	IMOBILIARIO	ACÁCIO DO CARMO JUNIOR	020.793.119-48	Diretor de Investimentos
01/01/2020 a 31/12/2020	OPERAÇÕES COM PARTICIPANTES	ACÁCIO DO CARMO JUNIOR	020.793.119-48	Diretor de Investimentos
01/01/2020 a 31/12/2020	EXTERIOR	ACÁCIO DO CARMO JUNIOR	020.793.119-48	Diretor de Investimentos
Controle de Risco				
Risco de Mercado	Risco de Liquidez	Risco de Contraparte		
Risco Legal	Risco Operacional	Outros		
Realiza o apreçamento de ativos financeiros:	SIM	Dispõe de Manual:	NÃO	
Possui modelo proprietário de risco:	SIM	Dispõe de Manual:	NÃO	
Realiza Estudos de ALM:				NÃO
Observações				
Alocação dos Recursos				
Período de Referência: 01/2020 a 12/2020				
Segmento	Mínimo %	Máximo %	Alvo %	
RENDA FIXA	0%	100%	100%	
RENDA VARIÁVEL	0%	5%	0%	
INVESTIMENTOS ESTRUTURADOS	0%	5%	0%	
INVESTIMENTOS EXTERIOR	0%	5%	0%	
IMOBILIARIO	0%	0%	0%	
OPERAÇÕES COM PARTICIPANTES	0%	0%	0%	
A EFPC observa os princípios de responsabilidade socioambiental?				SIM



Utiliza derivativos?	SIM
Avaliação prévia dos riscos envolvidos?	SIM
Existência de sistemas de controles internos?	SIM

Observações**Perfis de Investimento**

O plano possui Perfis de Investimentos?:	NÃO
--	-----

Observações**Alocação por Emissor**

Emissor	Mínimo%	Máximo%	Não Aplica
TESOURO NACIONAL	0%	100%	
INSTITUIÇÃO FINANCEIRA AUTORIZADA A FUNCIONAR PELO BACEN	0%	20%	
DEMAIS EMISSORES	0%	20%	

Observações**Concentração por Emissor**

Emissor	Mínimo%	Máximo%	Não Aplica
% do Capital Total de uma mesma Companhia Aberta	0%	25%	
% do Capital Votante de uma mesma Companhia Aberta	0%	25%	
% do PL de uma mesma Instituição Financeira	0%	25%	
% do PL de um FIDC ou FICFIDC	0%	25%	
% do PL de Fundo de Índice de renda fixa ou de ações de Companhia Aberta	0%	25%	
% do PL de um fundo classificado no segmento estruturado	0%	25%	
% do PL de um Fundo Imobiliário (FI) ou FICFII	0%	0%	
% do PL de FI que aplicam em cotas de fundos de índice no exterior, BDRs nível I ou que invistam no máximo 67% em FIs no exterior	0%	25%	
% do Patrimônio Separado de Certificado de Recebíveis com Regime Fiduciário	0%	0%	
% do PL do emissor de debêntures emitidas por sociedade por ações de capital fechado	0%	15%	
% do PL de fundos constituídos no exterior que são investidos por meio de fundos brasileiros que invistam no mínimo 67% em FIs no exterior	0%	15%	
% de uma mesma série de títulos ou valores mobiliários	0%	25%	

Observações**Concentração por Investimento**

Emissor	Mínimo%	Máximo%	Não Aplica
% DE UMA SÉRIE DE TÍTULOS OU VALORES MOBILIÁRIOS	0%	25%	
% DE UMA MESMA CLASSE OU SÉRIE DE COTAS DE FIDC	0%	25%	
% DE UM MESMO EMPREENDIMENTO IMOBILIÁRIO			x

Observações

Rentabilidade(%)				
Plano/Segmento	2017	2018	2019	Não Aplica
PLANO	8,75%	6,72%	8,06%	
RENTA FIXA	8,75%	6,72%	8,06%	
RENTA VARIÁVEL	-	-	-	x
INVESTIMENTOS ESTRUTURADOS	-	-	-	x
INVESTIMENTOS NO EXTERIOR	-	-	-	x
IMÓVEIS	-	-	-	x
OPERAÇÕES COM PARTICIPANTES	-	-	-	x
Observações				



RESUMO DA POLÍTICA DE INVESTIMENTOS 2021

Plano de Aposentadoria GE Aviation

POLÍTICA DE INVESTIMENTOS

Sintetiza os objetivos e metodologia na alocação dos recursos de cada um dos planos administrados pela Entidade, em consonância com o disposto nas Resoluções do Conselho Monetário Nacional (CMN) e do Conselho Nacional de Previdência Complementar (CNPc). O documento, elaborado anualmente pela Diretoria Executiva e aprovada pelo Conselho Deliberativo, é um instrumento de gestão fundamental para administração dos recursos dos Planos de Benefícios

Relatório Resumo de Políticas de Investimento

Informações da Entidade				
Plano de Benefícios:	2010.0047-11 - Plano de Aposentadoria Aviation			Exercício: 2021
Taxa Mínima Atuarial / Índice de Referência				
Indexador por Plano/Segmento - Período de Referência: 01/2021 a 12/2021				
Participação %	Plano/Segmento	Percentual Indexador	Indexador	Taxa de Juros %aa
100%	PLANO	100%	INP	4,82%
100%	RENDA FIXA	110%	CDI	0,00%
-	RENDA VARIÁVEL	-	-	-
-	ESTRUTURADOS	-	-	-
100%	IMOBILIARIO	100%	CDI	0,00%
100%	OPERAÇÕES COM PARTICIPANTES	140%	CDI	0,00%
-	EXTERIOR	-	-	-
Documentação/Responsáveis				
Documentação				
Nº da Ata:	null	Data:		
Administrador Estatutário Tecnicamente Qualificado				
Período	Segmento	Nome	CPF	Cargo
01/01/2021 a 31/12/2021	PLANO	Karina Close D Angelo de Carvalho	173.324.028-40	Administrador Responsável pelo Plano de Benefícios
01/01/2021 a 31/12/2021	RENDA VARIÁVEL	Flavio Rubião Silva Moraes	205.345.388-51	Administrador Estatutário Tecnicamente Qualificado
01/01/2021 a 31/12/2021	ESTRUTURADOS	Flavio Rubião Silva Moraes	205.345.388-51	Administrador Estatutário Tecnicamente Qualificado
01/01/2021 a 31/12/2021	IMOBILIARIO	Flavio Rubião Silva Moraes	205.345.388-51	Administrador Estatutário Tecnicamente Qualificado
01/01/2021 a 31/12/2021	OPERAÇÕES COM PARTICIPANTES	Flavio Rubião Silva Moraes	205.345.388-51	Administrador Estatutário Tecnicamente Qualificado
01/01/2021 a 31/12/2021	EXTERIOR	Flavio Rubião Silva Moraes	205.345.388-51	Administrador Estatutário Tecnicamente Qualificado
Controle de Risco				
Risco de Mercado	Risco de Liquidez	Risco de Contraparte		
Risco Legal	Risco Operacional	Outros		
Realiza o apreçamento de ativos financeiros:	SIM	Dispõe de Manual:	NÃO	
Possui modelo proprietário de risco:	SIM	Dispõe de Manual:	NÃO	
Realiza Estudos de ALM:			NÃO	
Observações				
Alocação dos Recursos				
Período de Referência: 01/2021 a 12/2021				
Segmento	Mínimo %	Máximo %	Alvo %	
RENDA FIXA	0%	100%	100%	
RENDA VARIÁVEL	0%	0%	0%	
INVESTIMENTOS ESTRUTURADOS	0%	0%	0%	
INVESTIMENTOS EXTERIOR	0%	0%	0%	
IMOBILIARIO	0%	2%	0%	



OPERAÇÕES COM PARTICIPANTES	0%	15%	0%
A EFPC observa os princípios de responsabilidade socioambiental?	SIM		
Utiliza derivativos?	SIM		
Avaliação prévia dos riscos envolvidos?	SIM		
Existência de sistemas de controles internos?	SIM		

Observações**Perfis de Investimento**

O plano possui Perfis de Investimentos?:

NÃO

Observações**Alocação por Emissor**

Emissor	Mínimo%	Máximo%	Não Aplica
TESOURO NACIONAL	0%	100%	
INSTITUIÇÃO FINANCEIRA AUTORIZADA A FUNCIONAR PELO BACEN	0%	20%	
DEMAIS EMISSORES	0%	10%	

Observações**Concentração por Emissor**

Emissor	Mínimo%	Máximo%	Não Aplica
% do Capital Total de uma mesma Companhia Aberta	0%	25%	
% do Capital Votante de uma mesma Companhia Aberta	0%	25%	
% do PL de uma mesma Instituição Financeira	0%	25%	
% do PL de um FIDC ou FICFIDC	0%	25%	
% do PL de Fundo de Índice de renda fixa ou de ações de Companhia Aberta	0%	25%	
% do PL de um fundo classificado no segmento estruturado	0%	25%	
% do PL de um Fundo Imobiliário (FII) ou FICFII	0%	25%	
% do PL de FI que aplicam em cotas de fundos de índice no exterior, BDRs nível I ou que invistam no máximo 67% em FIs no exterior	0%	25%	
% do Patrimônio Separado de Certificado de Recebíveis com Regime Fiduciário	0%	25%	
% do PL do emissor de debêntures emitidas por sociedade por ações de capital fechado	0%	15%	
% do PL de fundos constituídos no exterior que são investidos por meio de fundos brasileiros que invistam no mínimo 67% em FIs no exterior	0%	15%	
% de uma mesma série de títulos ou valores mobiliários	0%	25%	

Observações**Concentração por Investimento**

Emissor	Mínimo%	Máximo%	Não Aplica
% DE UMA SÉRIE DE TÍTULOS OU VALORES MOBILIÁRIOS	0%	25%	
% DE UMA MESMA CLASSE OU SÉRIE DE COTAS DE FIDC	0%	25%	
% DE UM MESMO EMPREENDIMENTO IMOBILIÁRIO			x

Observações

--

Rentabilidade(%)

Plano/Segmento	2018	2019	2020	Não Aplica
PLANO	6,72%	8,06%	7,14%	
RENTA FIXA	6,72%	8,06%	7,14%	
RENTA VARIÁVEL	-	-	-	x
INVESTIMENTOS ESTRUTURADOS	-	-	-	x
INVESTIMENTOS NO EXTERIOR	-	-	-	x
IMÓVEIS	-	-	-	x
OPERAÇÕES COM PARTICIPANTES	-	-	-	x

Observações

--



RESUMO DO DEMONSTRATIVO DE INVESTIMENTOS

Plano de Aposentadoria GE Aviation

DEMONSTRATIVO DE INVESTIMENTOS

Radiografia das aplicações financeiras dos Planos de Benefícios feitas mensalmente pela Entidade Fechada de Previdência Complementar (EFPC), mas cuja divulgação para Participantes e Assistidos, por mudanças na legislação, passou a ser anual em 2006

0290-9 - GEBSA-PREV

Plano: 2010004711-GE AVIATION

Data de Geração: 16/03/2021 16:13:43

Consolidação Contábil	Valor em R\$
Total Demonstrativo de Investimentos:	5.059.492,03
Recursos Garantidores sem Exigível Contingencial (Fonte:balancete):	5.059.492,03
Diferença:	0,00
Demonstrativo de Investimentos - Carteira Própria - Total	4.693.344,53
Depósitos	16.092,25
Títulos Públicos	4.677.252,28
Títulos Privados	0,00
Ações	0,00
Operações Compromissadas	0,00
Participações em SPE	0,00
Opções	0,00
Contratos a Termo	0,00
Contratos de Futuros	0,00
Contratos de Swap	0,00
Empréstimos/Financiamentos (Vr. Total - Provisões)	0,00
Imóveis	0,00
Valores a Pagar(-) / Receber(+)	0,00
Exigível Contingencial	0,00
Outros	0,00
Demonstrativo de Investimentos - Fundos (1º Nível)	366.147,50
34.867.797/0001-40	366.147,50



RESUMO DA POLÍTICA DE INVESTIMENTOS 2020

Plano de Aposentadoria GE Energia

POLÍTICA DE INVESTIMENTOS

Sintetiza os objetivos e metodologia na alocação dos recursos de cada um dos planos administrados pela Entidade, em consonância com o disposto nas Resoluções do Conselho Monetário Nacional (CMN) e do Conselho Nacional de Previdência Complementar (CNPc). O documento, elaborado anualmente pela Diretoria Executiva e aprovada pelo Conselho Deliberativo, é um instrumento de gestão fundamental para administração dos recursos dos Planos de Benefícios

Relatório Resumo de Políticas de Investimento

Informações da Entidade

Plano de Benefícios:	2016.0004-65 - Plano de Aposentadoria Alstom Energia	Exercício: 2020
----------------------	--	-----------------

Taxa Mínima Atuarial / Índice de Referência

Indexador por Plano/Segmento - Período de Referência: 01/2020 a 12/2020

Participação %	Plano/Segmento	Percentual Indexador	Indexador	Taxa de Juros %aa
100%	RENDA FIXA	110%	CDI	0,00%
100%	RENDA VARIÁVEL	100%	IBO	0,00%
100%	ESTRUTURADOS	120%	CDI	0,00%
100%	IMOBILIARIO	100%	IFX	0,00%
100%	OPERAÇÕES COM PARTICIPANTES	120%	CDI	0,00%
100%	EXTERIOR	100%	MSW	0,00%

Documentação/Responsáveis

Documentação

Nº da Ata:	null	Data:	dez/19
------------	------	-------	--------

Administrador Estatutário Tecnicamente Qualificado

Período	Segmento	Nome	CPF	Cargo
01/01/2020 a 31/12/2020	PLANO	ACÁCIO DO CARMO JUNIOR	020.793.119-48	Diretor de Investimentos
01/01/2020 a 31/12/2020	RENDA VARIÁVEL	ACÁCIO DO CARMO JUNIOR	020.793.119-48	Diretor de Investimentos
01/01/2020 a 31/12/2020	ESTRUTURADOS	ACÁCIO DO CARMO JUNIOR	020.793.119-48	Diretor de Investimentos
01/01/2020 a 31/12/2020	IMOBILIARIO	ACÁCIO DO CARMO JUNIOR	020.793.119-48	Diretor de Investimentos
01/01/2020 a 31/12/2020	OPERAÇÕES COM PARTICIPANTES	ACÁCIO DO CARMO JUNIOR	020.793.119-48	Diretor de Investimentos
01/01/2020 a 31/12/2020	EXTERIOR	ACÁCIO DO CARMO JUNIOR	020.793.119-48	Diretor de Investimentos

Controle de Risco

Risco de Mercado	Risco de Liquidez	Risco de Contraparte
Risco Legal	Risco Operacional	Outros

Realiza o apreçamento de ativos financeiros:	SIM	Dispõe de Manual:	NÃO
Possui modelo proprietário de risco:	SIM	Dispõe de Manual:	NÃO
Realiza Estudos de ALM:			NÃO

Observações

Alocação dos Recursos

Período de Referência: 01/2020 a 12/2020

Segmento	Mínimo %	Máximo %	Alvo %
RENDA FIXA	40%	100%	64%
RENDA VARIÁVEL	0%	30%	20%
INVESTIMENTOS ESTRUTURADOS	0%	12%	11%
INVESTIMENTOS EXTERIOR	0%	10%	5%
IMOBILIARIO	0%	1%	0%
OPERAÇÕES COM PARTICIPANTES	0%	15%	0%



A EFPC observa os princípios de responsabilidade socioambiental?	SIM
Utiliza derivativos?	SIM
Avaliação prévia dos riscos envolvidos?	SIM
Existência de sistemas de controles internos?	SIM

Observações

Perfis de Investimento

O plano possui Perfis de Investimentos?				SIM
PERFIL	SEGMENTO	MÍNIMO%	MÁXIMO%	ALVO%
SUPER CONSERVADOR	RENTA FIXA	0%	100%	100%
SUPER CONSERVADOR	EMPRESTIMOS E FINANCIAMENTOS	0%	15%	0%
SUPER CONSERVADOR	INVESTIMENTOS ESTRUTURADOS	0%	3%	0%
SUPER CONSERVADOR	IMOBILIARIO	0%	2%	0%
SUPER CONSERVADOR	INVESTIMENTOS NO EXTERIOR	0%	2%	0%
CONSERVADOR	RENTA FIXA	76%	100%	84,50%
CONSERVADOR	RENTA VARIÁVEL	0%	12%	8%
CONSERVADOR	INVESTIMENTOS ESTRUTURADOS	0%	6%	5,50%
CONSERVADOR	INVESTIMENTOS NO EXTERIOR	0%	4%	2%
MODERADO	RENTA FIXA	0%	100%	64%
MODERADO	RENTA VARIÁVEL	0%	30%	20%
MODERADO	INVESTIMENTOS ESTRUTURADOS	0%	12%	11%
MODERADO	INVESTIMENTOS NO EXTERIOR	0%	10%	5%
AGRESSIVO	RENTA FIXA	0%	100%	43,5%
AGRESSIVO	RENTA VARIÁVEL	0%	44%	32%
AGRESSIVO	INVESTIMENTOS ESTRUTURADOS	0%	18%	16,5%
AGRESSIVO	INVESTIMENTOS NO EXTERIOR	0%	10%	8%

Observações

Alocação por Emissor

Emissor	Mínimo%	Máximo%	Não Aplica
TESOURO NACIONAL	0%	100%	
INSTITUIÇÃO FINANCEIRA AUTORIZADA A FUNCIONAR PELO BACEN	0%	20%	
DEMAIS EMISSORES	0%	20%	

Observações

Concentração por Emissor

Emissor	Mínimo%	Máximo%	Não Aplica
% do Capital Total de uma mesma Companhia Aberta	25%	25%	
% do Capital Votante de uma mesma Companhia Aberta	25%	25%	
% do PL de uma mesma Instituição Financeira	25%	25%	
% do PL de um FIDC ou FICFIDC	25%	25%	
% do PL de Fundo de Índice de renda fixa ou de ações de Companhia Aberta	25%	25%	
% do PL de um fundo classificado no segmento estruturado	25%	25%	
% do PL de um Fundo Imobiliário (FII) ou FICFII	25%	25%	
% do PL de FI que aplicam em cotas de fundos de índice no exterior, BDRs nível I ou que invistam no máximo 67% em FIs no exterior	25%	25%	

% do Patrimônio Separado de Certificado de Recebíveis com Regime Fiduciário	25%	25%	
% do PL do emissor de debêntures emitidas por sociedade por ações de capital fechado	15%	15%	
% do PL de fundos constituídos no exterior que são investidos por meio de fundos brasileiros que invistam no mínimo 67% em FIs no exterior	15%	15%	
% de uma mesma série de títulos ou valores mobiliários	25%	25%	

Observações

Concentração por Investimento

Emissor	Mínimo%	Máximo%	Não Aplica
% DE UMA SÉRIE DE TÍTULOS OU VALORES MOBILIÁRIOS	0%	25%	
% DE UMA MESMA CLASSE OU SÉRIE DE COTAS DE FIDC	0%	25%	
% DE UM MESMO EMPREENDIMENTO IMOBILIÁRIO			x

Observações

Rentabilidade(%)

Plano/Segmento	2017	2018	2019	Não Aplica
PLANO	13,22%	10,85%	17,38%	
RENTA FIXA	10,95%	9,12%	12,50%	
RENTA VARIÁVEL	31,52%	16,75%	32,75%	
INVESTIMENTOS ESTRUTURADOS	22,14%	7,41%	8,08%	
INVESTIMENTOS NO EXTERIOR	-	10,27%	28,13%	
IMÓVEIS	-	-	-	x
OPERAÇÕES COM PARTICIPANTES	-	-	-	x

Observações



RESUMO DA POLÍTICA DE INVESTIMENTOS 2021

Plano de Aposentadoria GE Energia

POLÍTICA DE INVESTIMENTOS

Sintetiza os objetivos e metodologia na alocação dos recursos de cada um dos planos administrados pela Entidade, em consonância com o disposto nas Resoluções do Conselho Monetário Nacional (CMN) e do Conselho Nacional de Previdência Complementar (CNPc). O documento, elaborado anualmente pela Diretoria Executiva e aprovada pelo Conselho Deliberativo, é um instrumento de gestão fundamental para administração dos recursos dos Planos de Benefícios

Relatório Resumo de Políticas de Investimento

Informações da Entidade

Plano de Benefícios:	2016.0004-65 - Plano de Aposentadoria Alstom Energia	Exercício: 2021
----------------------	--	-----------------

Taxa Mínima Atuarial / Índice de Referência

Indexador por Plano/Segmento - Período de Referência: 01/2021 a 12/2021				
Participação %	Plano/Segmento	Percentual Indexador	Indexador	Taxa de Juros %aa
100%	RENDA FIXA	110%	CDI	0,00%
100%	RENDA VARIÁVEL	100%	IBO	0,00%
100%	ESTRUTURADOS	100%	IHFA	0,00%
100%	IMOBILIÁRIO	110%	CDI	0,00%
100%	OPERAÇÕES COM PARTICIPANTES	140%	CDI	0,00%
100%	EXTERIOR	140%	CDI	0,00%

Documentação/Responsáveis

Documentação

Nº da Ata:	null	Data:	
------------	------	-------	--

Administrador Estatutário Tecnicamente Qualificado

Período	Segmento	Nome	CPF	Cargo
01/01/2021 a 31/12/2021	PLANO	Karina Close D Angelo de Carvalho	173.324.028-40	Administrador Responsável pelo Plano de Benefícios
01/01/2021 a 31/12/2021	RENDA VARIÁVEL	Flavio Rubião Silva Moraes	205.345.388-51	Administrador Estatutário Tecnicamente Qualificado
01/01/2021 a 31/12/2021	ESTRUTURADOS	Flavio Rubião Silva Moraes	205.345.388-51	Administrador Estatutário Tecnicamente Qualificado
01/01/2021 a 31/12/2021	IMOBILIÁRIO	Flavio Rubião Silva Moraes	205.345.388-51	Administrador Estatutário Tecnicamente Qualificado
01/01/2021 a 31/12/2021	OPERAÇÕES COM PARTICIPANTES	Flavio Rubião Silva Moraes	205.345.388-51	Administrador Estatutário Tecnicamente Qualificado
01/01/2021 a 31/12/2021	EXTERIOR	Flavio Rubião Silva Moraes	205.345.388-51	Administrador Estatutário Tecnicamente Qualificado

Controle de Risco

Risco de Mercado	Risco de Liquidez	Risco de Contraparte
Risco Legal	Risco Operacional	Outros

Realiza o apreçamento de ativos financeiros:	SIM	Dispõe de Manual:	NÃO
Possui modelo proprietário de risco:	SIM	Dispõe de Manual:	NÃO
Realiza Estudos de ALM:			NÃO

Observações

--

Alocação dos Recursos

Período de Referência: 01/2021 a 12/2021

Segmento	Mínimo %	Máximo %	Alvo %
RENDA FIXA	0%	100%	63,65%
RENDA VARIÁVEL	0%	66,75%	20,00%
INVESTIMENTOS ESTRUTURADOS	0%	20%	10,50%
INVESTIMENTOS EXTERIOR	0%	10%	5,00%



IMOBILIARIO	0%	2%	0,40%
OPERAÇÕES COM PARTICIPANTES	0%	15%	0,45%

A EFPC observa os princípios de responsabilidade socioambiental?	SIM
Utiliza derivativos?	SIM
Avaliação prévia dos riscos envolvidos?	SIM
Existência de sistemas de controles internos?	SIM

Observações

Perfis de Investimento

O plano possui Perfis de Investimentos?				SIM
PERFIL	SEGMENTO	MÍNIMO%	MÁXIMO%	ALVO%
SUPER CONSERVADOR	RENTA FIXA	0%	100%	91,57%
SUPER CONSERVADOR	RENTA VARIÁVEL	0%	0,00%	0%
SUPER CONSERVADOR	INVESTIMENTOS ESTRUTURADOS	0%	0,00%	0,00%
SUPER CONSERVADOR	INVESTIMENTOS NO EXTERIOR	0%	0,00%	0,00%
SUPER CONSERVADOR	IMOBILIARIO	0%	2,00%	0,00%
SUPER CONSERVADOR	EMPRESTIMOS E FINANCIAMENTOS	0%	15,00%	8,43%
CONSERVADOR	RENTA FIXA	0%	100%	78,30%
CONSERVADOR	RENTA VARIÁVEL	0%	12,00%	8%
CONSERVADOR	INVESTIMENTOS ESTRUTURADOS	0%	8,25%	5,50%
CONSERVADOR	INVESTIMENTOS NO EXTERIOR	0%	6,00%	4,00%
CONSERVADOR	IMOBILIARIO	0%	2,00%	0,50%
CONSERVADOR	EMPRESTIMOS E FINANCIAMENTOS	0%	15,00%	3,70%
MODERADO	RENTA FIXA	0%	100%	61,99%
MODERADO	RENTA VARIÁVEL	0%	30,00%	20%
MODERADO	INVESTIMENTOS ESTRUTURADOS	0%	16,50%	11,00%
MODERADO	INVESTIMENTOS NO EXTERIOR	0%	9,75%	6,50%
MODERADO	IMOBILIARIO	0%	2,00%	0,40%
MODERADO	EMPRESTIMOS E FINANCIAMENTOS	0%	15,00%	0,11%
AGRESSIVO	RENTA FIXA	0%	100%	41,83%
AGRESSIVO	RENTA VARIÁVEL	0%	48,00%	32%
AGRESSIVO	INVESTIMENTOS ESTRUTURADOS	0%	20,00%	16,50%
AGRESSIVO	INVESTIMENTOS NO EXTERIOR	0%	10,00%	9,00%
AGRESSIVO	IMOBILIARIO	0%	2,00%	0,30%
AGRESSIVO	EMPRESTIMOS E FINANCIAMENTOS	0%	15,00%	0,37%
SUPER AGRESSIVO	RENTA FIXA	0%	100%	28,13%
SUPER AGRESSIVO	RENTA VARIÁVEL	0%	66,75%	44,50%
SUPER AGRESSIVO	INVESTIMENTOS ESTRUTURADOS	0%	20,00%	17,00%
SUPER AGRESSIVO	INVESTIMENTOS NO EXTERIOR	0%	10,00%	10,00%
SUPER AGRESSIVO	IMOBILIARIO	0%	2,00%	0,20%
SUPER AGRESSIVO	EMPRESTIMOS E FINANCIAMENTOS	0%	15,00%	0,17%

Observações

Alocação por Emissor

Emissor	Mínimo%	Máximo%	Não Aplica
TESOURO NACIONAL	0%	100%	
INSTITUIÇÃO FINANCEIRA AUTORIZADA A FUNCIONAR PELO BACEN	0%	20%	
DEMAIS EMISSORES	0%	10%	

Observações

Concentração por Emissor

Emissor	Mínimo%	Máximo%	Não Aplica
% do Capital Total de uma mesma Companhia Aberta	25%	25%	
% do Capital Votante de uma mesma Companhia Aberta	25%	25%	
% do PL de uma mesma Instituição Financeira	25%	25%	
% do PL de um FIDC ou FICFIDC	25%	25%	
% do PL de Fundo de Índice de renda fixa ou de ações de Companhia Aberta	25%	25%	
% do PL de um fundo classificado no segmento estruturado	25%	25%	
% do PL de um Fundo Imobiliário (FII) ou FICFII	25%	25%	
% do PL de FI que aplicam em cotas de fundos de índice no exterior, BDRs nível I ou que invistam no máximo 67% em FIs no exterior	25%	25%	
% do Patrimônio Separado de Certificado de Recebíveis com Regime Fiduciário	25%	25%	
% do PL do emissor de debêntures emitidas por sociedade por ações de capital fechado	15%	15%	
% do PL de fundos constituídos no exterior que são investidos por meio de fundos brasileiros que invistam no mínimo 67% em FIs no exterior	15%	15%	
% de uma mesma série de títulos ou valores mobiliários	25%	25%	

Observações

Concentração por Investimento

Emissor	Mínimo%	Máximo%	Não Aplica
% DE UMA SÉRIE DE TÍTULOS OU VALORES MOBILIÁRIOS	0%	25%	
% DE UMA MESMA CLASSE OU SÉRIE DE COTAS DE FIDC	0%	25%	
% DE UM MESMO EMPREENDIMENTO IMOBILIÁRIO			x

Observações

Rentabilidade(%)

Plano/Segmento	2018	2019	2020	Não Aplica
PLANO	10,85%	17,38%	-0,84%	
RENTA FIXA	9,12%	12,50%	3,04%	
RENTA VARIÁVEL	16,75%	32,75%	-12,14%	
INVESTIMENTOS ESTRUTURADOS	7,41%	8,08%	-0,26%	
INVESTIMENTOS NO EXTERIOR	10,27%	28,13%	4,97%	
IMÓVEIS	-	-	-0,39%	
OPERAÇÕES COM PARTICIPANTES	-	-	3,81%	

Observações



RESUMO DO DEMONSTRATIVO DE INVESTIMENTOS

Plano de Aposentadoria GE Energia

DEMONSTRATIVO DE INVESTIMENTOS

Radiografia das aplicações financeiras dos Planos de Benefícios feitas mensalmente pela Entidade Fechada de Previdência Complementar (EFPC), mas cuja divulgação para Participantes e Assistidos, por mudanças na legislação, passou a ser anual em 2006

0290-9 - GEBSA-PREV

Plano: 2016000465-PLANO GE ENERGIA

Data de Geração: 04/03/2021 10:13:08

Consolidação Contábil	Valor em R\$
Total Demonstrativo de Investimentos:	286.573.542,60
Recursos Garantidores sem Exigível Contingencial (Fonte:balancete):	286.573.542,58
Diferença:	0,02
Demonstrativo de Investimentos - Carteira Própria - Total	1.971.045,29
Depósitos	176.548,15
Títulos Públicos	0,00
Títulos Privados	0,00
Ações	0,00
Operações Compromissadas	0,00
Participações em SPE	0,00
Opções	0,00
Contratos a Termo	0,00
Contratos de Futuros	0,00
Contratos de Swap	0,00
Empréstimos/Financiamentos (Vr. Total - Provisões)	1.809.531,99
Imóveis	0,00
Valores a Pagar(-) / Receber(+)	-15.034,85
Exigível Contingencial	0,00
Outros	0,00
Demonstrativo de Investimentos - Fundos (1º Nível)	284.602.497,31
34.867.797/0001-40	65.592.212,11
34.867.805/0001-59	97.308.643,10
34.867.818/0001-28	35.826.709,30
34.867.829/0001-08	85.874.932,79



RESUMO DA POLÍTICA DE INVESTIMENTOS 2020

Plano de Gestão Administrativa

POLÍTICA DE INVESTIMENTOS

Sintetiza os objetivos e metodologia na alocação dos recursos de cada um dos planos administrados pela Entidade, em consonância com o disposto nas Resoluções do Conselho Monetário Nacional (CMN) e do Conselho Nacional de Previdência Complementar (CNPB). O documento, elaborado anualmente pela Diretoria Executiva e aprovada pelo Conselho Deliberativo, é um instrumento de gestão fundamental para administração dos recursos dos Planos de Benefícios

Relatório Resumo de Políticas de Investimento

Informações da Entidade				
Plano de Benefícios:		Plano de Gestão Administrativa		Exercício: 2020
Taxa Mínima Atuarial / Índice de Referência				
Indexador por Plano/Segmento - Período de Referência: 01/2020 a 12/2020				
Participação %	Plano/Segmento	Percentual Indexador	Indexador	Taxa de Juros %aa
100%	PLANO	100%	CDI	0,00%
100%	RENDA FIXA	100%	CDI	0,00%
100%	RENDA VARIÁVEL	100%	IBO	0,00%
100%	ESTRUTURADOS	120%	CDI	0,00%
100%	IMOBILIARIO	100%	IFX	0,00%
100%	EXTERIOR	100%	MSW	0,00%
Documentação/Responsáveis				
Documentação				
Nº da Ata:	null	Data:	dez/19	
Administrador Estatutário Tecnicamente Qualificado				
Período	Segmento	Nome	CPF	Cargo
01/01/2020 a 31/12/2020	PLANO	ACÁCIO DO CARMO JUNIOR	020.793.119-48	Diretor de Investimentos
01/01/2020 a 31/12/2020	RENDA VARIÁVEL	ACÁCIO DO CARMO JUNIOR	020.793.119-48	Diretor de Investimentos
01/01/2020 a 31/12/2020	ESTRUTURADOS	ACÁCIO DO CARMO JUNIOR	020.793.119-48	Diretor de Investimentos
01/01/2020 a 31/12/2020	IMOBILIARIO	ACÁCIO DO CARMO JUNIOR	020.793.119-48	Diretor de Investimentos
01/01/2020 a 31/12/2020	OPERAÇÕES COM PARTICIPANTES	ACÁCIO DO CARMO JUNIOR	020.793.119-48	Diretor de Investimentos
01/01/2020 a 31/12/2020	EXTERIOR	ACÁCIO DO CARMO JUNIOR	020.793.119-48	Diretor de Investimentos
Controle de Risco				
Risco de Mercado	Risco de Liquidez	Risco de Contraparte		
Risco Legal	Risco Operacional	Outros		
Realiza o apreçamento de ativos financeiros:	SIM	Dispõe de Manual:	NÃO	
Possui modelo proprietário de risco:	SIM	Dispõe de Manual:	NÃO	
Realiza Estudos de ALM:				NÃO
Observações				
Alocação dos Recursos				
Período de Referência: 01/2020 a 12/2020				
Segmento	Mínimo %	Máximo %	Alvo %	
RENDA FIXA	0%	100%	100,00%	
RENDA VARIÁVEL	0%	5%	0%	
INVESTIMENTOS ESTRUTURADOS	0%	5%	0%	
INVESTIMENTOS EXTERIOR	0%	5%	0%	
IMOBILIARIO	0%	0%	0%	
A EFPC observa os princípios de responsabilidade socioambiental?				SIM
Utiliza derivativos?				SIM
Avaliação prévia dos riscos envolvidos?				SIM
Existência de sistemas de controles internos?				SIM



Observações

Perfis de Investimento

O plano possui Perfis de Investimentos?	NÃO
---	-----

Observações

Alocação por Emissor

Emissor	Mínimo%	Máximo%	Não Aplica
TESOURO NACIONAL	0%	100%	
INSTITUIÇÃO FINANCEIRA AUTORIZADA A FUNCIONAR PELO BACEN	0%	20%	
DEMAIS EMISSORES	0%	20%	

Observações

Concentração por Emissor

Emissor	Mínimo%	Máximo%	Não Aplica
% do Capital Total de uma mesma Companhia Aberta	25%	25%	
% do Capital Votante de uma mesma Companhia Aberta	25%	25%	
% do PL de uma mesma Instituição Financeira	25%	25%	
% do PL de um FIDC ou FICFIDC	25%	25%	
% do PL de Fundo de Índice de renda fixa ou de ações de Companhia Aberta	25%	25%	
% do PL de um fundo classificado no segmento estruturado	25%	25%	
% do PL de um Fundo Imobiliário (FI) ou FICFI	25%	25%	
% do PL de FI que aplicam em cotas de fundos de índice no exterior, BDRs nível I ou que invistam no máximo 67% em FIs no exterior	25%	25%	
% do Patrimônio Separado de Certificado de Recebíveis com Regime Fiduciário	25%	25%	
% do PL do emissor de debêntures emitidas por sociedade por ações de capital fechado	15%	15%	
% do PL de fundos constituídos no exterior que são investidos por meio de fundos brasileiros que invistam no mínimo 67% em FIs no exterior	15%	15%	
% de uma mesma série de títulos ou valores mobiliários	25%	25%	

Observações

Concentração por Investimento

Emissor	Mínimo%	Máximo%	Não Aplica
% DE UMA SÉRIE DE TÍTULOS OU VALORES MOBILIÁRIOS	0%	25%	
% DE UMA MESMA CLASSE OU SÉRIE DE COTAS DE FIDC	0%	25%	
% DE UM MESMO EMPREENDIMENTO IMOBILIÁRIO			x

Observações

Rentabilidade(%)

Plano/Segmento	2017	2018	2019	Não Aplica
PLANO	10,34%	6,56%	5,42%	
RENDA FIXA	10,34%	6,56%	5,42%	
RENDA VARIÁVEL	-	-	-	x
INVESTIMENTOS ESTRUTURADOS	-	-	-	x
INVESTIMENTOS NO EXTERIOR	-	-	-	x
IMÓVEIS	-	-	-	x
OPERAÇÕES COM PARTICIPANTES	-	-	-	x

Observações



RESUMO DA POLÍTICA DE INVESTIMENTOS 2021

Plano de Gestão Administrativa

POLÍTICA DE INVESTIMENTOS

Sintetiza os objetivos e metodologia na alocação dos recursos de cada um dos planos administrados pela Entidade, em consonância com o disposto nas Resoluções do Conselho Monetário Nacional (CMN) e do Conselho Nacional de Previdência Complementar (CNPc). O documento, elaborado anualmente pela Diretoria Executiva e aprovada pelo Conselho Deliberativo, é um instrumento de gestão fundamental para administração dos recursos dos Planos de Benefícios

Relatório Resumo de Políticas de Investimento

Informações da Entidade				
Plano de Benefícios:	Plano de Gestão Administrativa	Exercício: 2021		
Taxa Mínima Atuarial / Índice de Referência				
Indexador por Plano/Segmento - Período de Referência: 01/2021 a 12/2021				
Participação %	Plano/Segmento	Percentual Indexador	Indexador	Taxa de Juros %aa
100%	PLANO	110%	CDI	0,00%
100%	RENDA FIXA	110%	CDI	0,00%
-	RENDA VARIÁVEL	-	-	-
-	ESTRUTURADOS	-	-	-
100%	IMOBILIARIO	110%	CDI	0,00%
-	EXTERIOR	-	-	-
Documentação/Responsáveis				
Documentação				
Nº da Ata:	null	Data:		
Administrador Estatutário Tecnicamente Qualificado				
Período	Segmento	Nome	CPF	Cargo
01/01/2021 a 31/12/2021	PLANO	Karina Close D Angelo de Carvalho	173.324.028-40	Administrador Responsável pelo Plano de Benefícios
01/01/2021 a 31/12/2021	RENDA VARIÁVEL	Flavio Rubião Silva Moraes	205.345.388-51	Administrador Estatutário Tecnicamente Qualificado
01/01/2021 a 31/12/2021	ESTRUTURADOS	Flavio Rubião Silva Moraes	205.345.388-51	Administrador Estatutário Tecnicamente Qualificado
01/01/2021 a 31/12/2021	IMOBILIARIO	Flavio Rubião Silva Moraes	205.345.388-51	Administrador Estatutário Tecnicamente Qualificado
01/01/2021 a 31/12/2021	OPERAÇÕES COM PARTICIPANTES	Flavio Rubião Silva Moraes	205.345.388-51	Administrador Estatutário Tecnicamente Qualificado
01/01/2021 a 31/12/2021	EXTERIOR	Flavio Rubião Silva Moraes	205.345.388-51	Administrador Estatutário Tecnicamente Qualificado
Controle de Risco				
Risco de Mercado	Risco de Liquidez	Risco de Contraparte		
Risco Legal	Risco Operacional	Outros		
Realiza o apreçamento de ativos financeiros:	SIM	Dispõe de Manual:	NÃO	
Possui modelo proprietário de risco:	SIM	Dispõe de Manual:	NÃO	
Realiza Estudos de ALM:				NÃO
Observações				
Alocação dos Recursos				
Período de Referência: 01/2021 a 12/2021				
Segmento	Mínimo %	Máximo %	Alvo %	
RENDA FIXA	0%	100%	100,00%	
RENDA VARIÁVEL	0%	5%	0%	
INVESTIMENTOS ESTRUTURADOS	0%	5%	0%	
INVESTIMENTOS EXTERIOR	0%	5%	0%	
IMOBILIARIO	0%	5%	0%	
A EFPC observa os princípios de responsabilidade socioambiental?				SIM
Utiliza derivativos?				SIM
Avaliação prévia dos riscos envolvidos?				SIM



Existência de sistemas de controles internos?	SIM
---	-----

Observações**Perfis de Investimento**

O plano possui Perfis de Investimentos?

NÃO

Observações**Alocação por Emissor**

Emissor	Mínimo%	Máximo%	Não Aplica
TESOURO NACIONAL	0%	100%	
INSTITUIÇÃO FINANCEIRA AUTORIZADA A FUNCIONAR PELO BACEN	0%	20%	
DEMAIS EMISSORES	0%	10%	

Observações**Concentração por Emissor**

Emissor	Mínimo%	Máximo%	Não Aplica
% do Capital Total de uma mesma Companhia Aberta	25%	25%	
% do Capital Votante de uma mesma Companhia Aberta	25%	25%	
% do PL de uma mesma Instituição Financeira	25%	25%	
% do PL de um FIDC ou FICFIDC	25%	25%	
% do PL de Fundo de Índice de renda fixa ou de ações de Companhia Aberta	25%	25%	
% do PL de um fundo classificado no segmento estruturado	25%	25%	
% do PL de um Fundo Imobiliário (FI) ou FICFII	25%	25%	
% do PL de FI que aplicam em cotas de fundos de índice no exterior, BDRs nível I ou que invistam no máximo 67% em FIs no exterior	25%	25%	
% do Patrimônio Separado de Certificado de Recebíveis com Regime Fiduciário	25%	25%	
% do PL do emissor de debêntures emitidas por sociedade por ações de capital fechado	15%	15%	
% do PL de fundos constituídos no exterior que são investidos por meio de fundos brasileiros que invistam no mínimo 67% em FIs no exterior	15%	15%	
% de uma mesma série de títulos ou valores mobiliários	25%	25%	

Observações**Concentração por Investimento**

Emissor	Mínimo%	Máximo%	Não Aplica
% DE UMA SÉRIE DE TÍTULOS OU VALORES MOBILIÁRIOS	0%	25%	
% DE UMA MESMA CLASSE OU SÉRIE DE COTAS DE FIDC	0%	25%	
% DE UM MESMO EMPREENDIMENTO IMOBILIÁRIO			x

Observações

Rentabilidade(%)				
Plano/Segmento	2018	2019	2020	Não Aplica
PLANO	6,56%	5,80%	2,22%	
RENTA FIXA	6,56%	6,18%	2,22%	
RENTA VARIÁVEL	-	-	-	x
INVESTIMENTOS ESTRUTURADOS	-	-	-	x
INVESTIMENTOS NO EXTERIOR	-	-	-	x
IMÓVEIS	-	-	-	x
OPERAÇÕES COM PARTICIPANTES	-	-	-	x
Observações				



RESUMO DO DEMONSTRATIVO DE INVESTIMENTOS

Plano de Gestão Administrativa

DEMONSTRATIVO DE INVESTIMENTOS

Radiografia das aplicações financeiras dos Planos de Benefícios feitas mensalmente pela Entidade Fechada de Previdência Complementar (EFPC), mas cuja divulgação para Participantes e Assistidos, por mudanças na legislação, passou a ser anual em 2006

0290-9 - GEBSA-PREV

Plano: PGA

Data de Geração: 16/03/2021 16:14:17

Consolidação Contábil	Valor em R\$
Total Demonstrativo de Investimentos:	2.600.515,54
Recursos Garantidores sem Exigível Contingencial (Fonte:balancete):	2.600.515,54
Diferença:	0,00
Demonstrativo de Investimentos - Carteira Própria - Total	129.111,23
Depósitos	17.045,01
Títulos Públicos	111.888,87
Títulos Privados	0,00
Ações	0,00
Operações Compromissadas	0,00
Participações em SPE	0,00
Opções	0,00
Contratos a Termo	0,00
Contratos de Futuros	0,00
Contratos de Swap	0,00
Empréstimos/Financiamentos (Vr. Total - Provisões)	0,00
Imóveis	0,00
Valores a Pagar(-) / Receber(+)	177,35
Exigível Contingencial	0,00
Outros	0,00
Demonstrativo de Investimentos - Fundos (1º Nível)	2.471.404,31
34.867.797/0001-40	2.471.404,31

interaja com
leveza



INFORMAÇÕES COMPLEMENTARES

PARECER ATUARIAL

*Documentos originais



RELATÓRIO DOS AUDITORES INDEPENDENTES

Relatório dos auditores independentes sobre as demonstrações contábeis

Aos Diretores, Conselheiros, Participantes e Patrocinadoras da
Gebssa-Prev - Sociedade de Previdência Privada
São Paulo – SP

Opinião

Examinamos as demonstrações contábeis da Gebssa-Prev – Sociedade de Previdência Privada (“Entidade”), que compreendem o balanço patrimonial consolidado (representado pelo somatório de todos os planos de benefícios administrados pela Gebssa-Prev – Sociedade de Previdência Privada, aqui denominados de consolidado, por definição da Resolução CNPC nº 29 e alterações posteriores) em 31 de dezembro de 2020 e as respectivas demonstrações consolidadas da mutação do patrimônio social e do plano de gestão administrativa e as demonstrações individuais por plano de benefícios que compreendem a demonstração do ativo líquido, da mutação do ativo líquido do plano de gestão administrativa e das provisões técnicas do plano para o exercício findo nessa data, bem como as correspondentes notas explicativas, incluindo o resumo das principais políticas contábeis.

Em nossa opinião, as demonstrações contábeis acima referidas apresentam adequadamente, em todos os aspectos relevantes, a posição patrimonial e financeira consolidada da Gebssa-Prev – Sociedade de Previdência Privada e individual por plano de benefício em 31 de dezembro de 2020, e o desempenho consolidado e por plano de benefício de suas operações para o exercício findo nessa data, de acordo com as práticas contábeis adotadas no Brasil aplicáveis às entidades reguladas pelo Conselho Nacional de Previdência Complementar – CNPC.

Base para opinião

Nossa auditoria foi conduzida de acordo com as normas brasileiras e internacionais de auditoria. Nossas responsabilidades, em conformidade com tais normas, estão descritas na seção a seguir intitulada “Responsabilidades dos auditores pela auditoria das demonstrações contábeis consolidadas e individuais por planos de benefício”. Somos independentes em relação à Entidade, de acordo com os princípios éticos relevantes previstos no Código de Ética Profissional do Contador e nas normas profissionais emitidas pelo Conselho Federal de Contabilidade, e cumprimos com as demais responsabilidades éticas de acordo com essas normas. Acreditamos que a evidência de auditoria obtida é suficiente e apropriada para fundamentar nossa opinião.



Responsabilidades da administração e da governança pelas demonstrações contábeis consolidadas e individuais por plano de benefícios

A administração é responsável pela elaboração e adequada apresentação das demonstrações contábeis consolidadas e individuais por plano de benefícios, de acordo com as práticas contábeis adotadas no Brasil aplicáveis às entidades reguladas pelo Conselho Nacional de Previdência Complementar – CNPC e pelos controles internos que ela determinou como necessários para permitir a elaboração de demonstrações contábeis livres de distorção relevante, independentemente se causada por fraude ou erro.

Na elaboração das demonstrações contábeis consolidadas e individuais por plano de benefício, a administração é responsável pela avaliação da capacidade de a entidade e ou os planos de benefícios continuarem operando, divulgando, quando aplicável, os assuntos relacionados com a sua continuidade operacional e o uso dessa base contábil na elaboração das demonstrações contábeis, a não ser que a administração pretenda liquidar a Entidade e ou os planos de benefícios ou cessar suas operações, ou não tenha nenhuma alternativa realista para evitar o encerramento das operações.

Os responsáveis pela governança da Entidade e suas controladas são aqueles com responsabilidade pela supervisão do processo de elaboração das demonstrações contábeis.

Responsabilidades dos auditores pela auditoria das demonstrações contábeis consolidadas e individuais por plano de benefícios

Nossos objetivos são obter segurança razoável de que as demonstrações contábeis consolidadas e individuais por plano de benefícios, tomadas em conjunto, estão livres de distorção relevante, independentemente se causada por fraude ou erro, e emitir relatório de auditoria contendo nossa opinião. Segurança razoável é um alto nível de segurança, mas não uma garantia de que a auditoria realizada de acordo com as normas brasileiras e internacionais de auditoria sempre detectam as eventuais distorções relevantes existentes. As distorções podem ser decorrentes de fraude ou erro e são consideradas relevantes quando, individualmente ou em conjunto, possam influenciar, dentro de uma perspectiva razoável, as decisões econômicas dos usuários tomadas com base nas referidas demonstrações contábeis.

Como parte da auditoria realizada de acordo com as normas brasileiras e internacionais de auditoria, exercemos julgamento profissional e mantemos ceticismo profissional ao longo da auditoria. Além disso:

- Identificamos e avaliamos os riscos de distorção relevante nas demonstrações contábeis consolidadas e individuais por plano de benefícios, independentemente se causada por fraude ou erro, planejamos e executamos procedimentos de auditoria em resposta a tais riscos, bem como obtemos evidência de auditoria apropriada e suficiente para fundamentar nossa opinião. O risco de não detecção de distorção relevante resultante de fraude é maior do que o proveniente de erro, já que a fraude pode envolver o ato de burlar os controles internos, conluio, falsificação, omissão ou representações falsas intencionais.
- Obtemos entendimento dos controles internos relevantes para a auditoria para planejarmos procedimentos de auditoria apropriados às circunstâncias, mas, não com o objetivo de expressarmos opinião sobre a eficácia dos controles internos da Entidade.

- Avaliamos a adequação das políticas contábeis utilizadas e a razoabilidade das estimativas contábeis e respectivas divulgações feitas pela administração.
- Concluimos sobre a adequação do uso, pela administração, da base contábil de continuidade operacional e, com base nas evidências de auditoria obtidas, se existe incerteza relevante em relação a eventos ou condições que possam levantar dúvida significativa em relação à capacidade de continuidade operacional da Entidade e ou dos planos de benefícios. Se concluirmos que existe incerteza relevante, devemos chamar atenção em nosso relatório de auditoria para as respectivas divulgações nas demonstrações contábeis consolidadas e individuais por plano de benefícios ou incluir modificação em nossa opinião, se as divulgações forem inadequadas. Nossas conclusões estão fundamentadas nas evidências de auditoria obtidas até a data de nosso relatório. Todavia, eventos ou condições futuras podem levar a Entidade e os planos de benefícios a não mais se manterem em continuidade operacional.
- Avaliamos a apresentação geral, a estrutura e o conteúdo das demonstrações contábeis, inclusive as divulgações e se as demonstrações contábeis consolidadas e individuais por plano de benefícios representam as correspondentes transações e os eventos de maneira compatível com o objetivo de apresentação adequada.

Comunicamo-nos com os responsáveis pela governança a respeito, entre outros aspectos, do alcance planejado, da época da auditoria e das constatações significativas de auditoria, inclusive as eventuais deficiências significativas nos controles internos que identificamos durante nossos trabalhos.

São Paulo, 23 de março de 2021

KPMG Auditores Independentes
CRC 2SP014428/O-6

Alberto Spilborghs Neto
Contador CRC 1 SP167455/O-0



PARECER ATUARIAL

Plano de Aposentadoria GEBSA-PREV

1 DO PARECER ATUARIAL

1.1 DO OBJETO

O presente documento tem como finalidade apresentar o **Parecer Técnico Atuarial do Plano de Aposentadoria GEBSAPREV (CNPB 1993.0034-11)**, administrado pela **GEBSA-PREV Sociedade de Previdência Privada**, decorrente da **Avaliação Atuarial Anual, referente ao encerramento do exercício de 2020**, bem como Plano Anual de Custeio, com vigência a partir de **1º de abril de 2021 até 31 de março de 2022**.

Esta Avaliação considerou a base cadastral de **31 de julho de 2020**, para fins de apuração do Plano de Custeio. Já as informações financeiras utilizadas estão posicionadas em **31 de dezembro de 2020**, sendo esta a data de cálculo e de posicionamento dos resultados, consignados em demonstrações atuariais e contábeis.

Vale frisar que o posicionamento da base cadastral observa o que determina a Instrução Normativa Previc nº 20/2019, no que tange a defasagem.

1.2 DO PLANO DE BENEFÍCIOS

O **Plano GEBSA-PREV** está estruturado na modalidade de Contribuição Variável (CV), consoante à Resolução MPS/CGPC 16, de 22 de novembro de 2005, devido ao fato de os benefícios programados terem a conjugação das características das modalidades de contribuição definida e benefício definido, em especial, nas Disposições Especiais do Regulamento do Plano, para os assistidos em gozo de benefícios até 17 de março de 2005, onde foi preservada a renda mensal vitalícia, em valor monetário, atuarialmente equivalente, com atualização anual por índice diferente da cota patrimonial. O Plano está ativo e em funcionamento, isto é, aberto para novas adesões.



A **Avaliação Atuarial Anual de 2020** considerou como Regulamento vigente, o texto regulamentar aprovado pela Superintendência Nacional de Previdência Complementar – PREVIC, por meio da Portaria nº 46 de 6 de fevereiro de 2014, publicada no D.O.U. de 7 de fevereiro de 2014.

O **Plano GEBSA-PREV** é patrocinado pelas seguintes empresas, segregadas por grupos de custeio, **não solidárias**, consoante aos convênios de adesão, em **31 de dezembro de 2020**:

Grupo de Custeio	Patrocinadoras	CNPJ
1 - GENERAL ELECTRIC	GENERAL ELECTRIC DO BRASIL LTDA GENERAL ELECTRIC CAPITAL DO BRASIL LTDA.	33.482.241/0001-73 02.415.937/0001-53
5 - GE SUPPLY	GE DIGITAL ENERGY DO BRASIL LTDA	02.320.006/0001-71
6 - GE CELMA	GE CELMA LTDA	33.435.231/0001-87
7 - GE FANUC	EMERSON AUTOMATION SOLUTIONS INTELLIGENT PLATAFORMS DO BRASIL LTDA	02.223.902/0001-12
8 - GEVISA	GEVISA S A	68.059.674/0001-03
9 - HEALTHCARE BRASIL	GE HEALTHCARE DO BRASIL COMERCIO E SERVICOS PARA EQUIPAMENTOS MEDICO-HOSPITALARES LTDA	00.029.372/0001-40
11 - BENTLY DO BRASIL	BENTLY DO BRASIL LTDA BENTLY DO BRASIL LTDA	01.128.902/0002-51 ¹ 01.128.902/0001-70
12 - ALSTOM GRID	ALSTOM GRID ENERGIA LTDA	05.356.949/0001-42
15 - GE BETZ	GE WATER & PROCESS TECHNOLOGIES DO BRASIL LTDA.	01.009.681/0001-11
16 - GECAS DO BRASIL	GECAS DO BRASIL SERVICOS DE ADMINISTRACAO E MARKETING LTDA.	06.988.387/0001-12
19 - GE TRANSPORTES	WABTEC BRASIL FABRICAÇÃO E MANUTENÇÃO DE EQUIPAMENTOS LTDA	10.763.773/0001-83 ²
20 - ELP - EFFICIENT	ELP - EFFICIENT LIGHTING PRODUCTS INDÚSTRIA E COMÉRCIO DE LÂMPADAS LTDA	08.061.594/0001-52 ³
21 - GE OIL & GAS	GE OIL & GAS DO BRASIL LTDA	05.635.291/0001-08
22 - GE ILUMINAÇÃO	GE ILUMINACAO DO BRASIL COMERCIO DE LAMPADAS LTDA.	10.140.586/0001-43 ⁴
23 - GRC BRASIL CENTRO DE	GE CENTRO BRASILEIRO DE PESQUISAS LTDA.	14.039.955/0001-67

¹ Portaria 463, de 02/07/2020: Aprova, com vigência a partir de 01/07/2020, data da emissão do protocolo pelo sistema informatizado da Previc, a retirada de patrocínio vazia da Bently do Brasil Ltda., CNPJ nº 01.128.902/0002-51, do Plano de Aposentadoria, CNPB nº 1993.0034-11, administrado pela Gebsa-Prev Sociedade de Previdência Privada.

² Aprovação da Retirada Parcial de Patrocínio em 30/09/2020 - 446/2020/CTR/CGTR/DILIC.

³ Em concretização de Retirada de Patrocínio.

⁴ Portaria 593, de 25/08/2020: Autorizar a retirada de patrocínio da Current Iluminação do Brasil Comércio de Lâmpadas Ltda., CNPJ nº 10.140.586/0001-43, do Plano de Aposentadoria Gebsa-Prev, CNPB nº 1993.0034-11, administrado pela Gebsa-Prev -Sociedade de Previdência Privada.

24 - GE HEALTHCARE LIFE	GE HEALTHCARE LIFE SCIENCES DO BRASIL - COMERCIO DE PRODUTOS E EQUIPAMENTOS PARA PESQUISA CIENTIFICA E BIOTECNOLOGIA LTDA.	55.487.029/0001-31
25 - GEBSA - PREV	GEBSA-PREV-SOCIEDADE DE PREVIDENCIA PRIVADA	73.995.870/0001-11
26 - Power Conversion	GE POWER CONVERSION BRASIL LTDA.	07.608.927/0001-58
27 - Avio do Brasil	AVIO DO BRASIL FABRICAÇÃO E MANUTENÇÃO DE MOTORES E PECAS PARA AERONAVES LTDA.	11.267.488/0001-34
28 - Simples Part	SIMPLES PARTICIPAÇÕES E PROMOÇÕES DE SERVIÇOS LTDA ⁵	Não consta
29 - Banco Cifra	BANCO CIFRA S.A. ⁶	Não consta
30 - SUEZ	SUEZ - TECNOLOGIAS E SOLUCOES PARA TRATAMENTO DE AGUAS LTDA	28.234.708/0001-26 ⁷
31 - ABBI	ABB INDUSTRIAL CONNECTIONS AND SOLUTIONS PRODUTOS, EQUIPAMENTOS E SERVICOS PARA ELETRIFICACAO LTDA.	28.684.752/0001-38 ⁸
32 - REASON	REASON TECNOLOGIA S.A.	85.117.687/0001-00
37 - PROLEC	PROLEC GE BRASIL TRANSMISSÃO DE ENERGIA S.A	33.401.635/0001-50

Durante o exercício, as seguintes patrocinadoras efetivaram a Retirada de Patrocínio:

- EMERSON PROCESS MANAGEMENT LTDA., CNPJ nº 43.213.776/0001-00
- GE DO BRASIL PARTICIPACOES LTDA., CNPJ nº 01.821.234/0001-62

1.3 DAS ESTATÍSTICAS POPULACIONAIS

Em **31 de julho de 2020**, o **Plano GEBSAPREV** apresentava a seguinte massa populacional, conforme estatística descritiva a seguir:

Participantes					
Grupo de Custeio	1 - GENERAL ELECTRIC DO BRASIL LTDA.				
Categoria	Ativo	Autopatrocinado	BPD	Aguardando Opção	Ativo + Autopatrocinado
Quantidade	159	22	802	35	181
Idade média	39,77	37,79	47,11	41,21	39,67
Tempo de Plano meses	75,18	61,91			78,18
Tempo de Patrocinadora meses	98,55	66,09			98,27
Salário Médio (R\$)	16.347,37	16.213,95			15.251,73

⁵ Em concretização de Retirada de Patrocínio.

⁶ Em concretização de Retirada de Patrocínio.

⁷ Aprovação da Retirada Parcial de Patrocínio em 18/03/2020 - 119/2020/CTR/CGTR/DILIC

⁸ Aprovação da Retirada Parcial de Patrocínio em 25/09/2020 - 445/2020/CTR/CGTR/DILIC



Folha de Salários Anual(R\$) 33.790.023,93 4.637.190,22 35.887.324,20

Grupo de Custeio					
5 - GE DIGITAL ENERGY DO BRASIL LTDA.					
Categoria	Ativo	Autopatrocinado	BPD	Aguardando Opção	Ativo + Autopatrocinado
Quantidade	1	2	24	0	3
Idade média	43,08	37,58	43,30	-	39,42
Tempo de Plano meses	115,00	79,50			91,33
Tempo de Patrocinadora meses	115,00	113,50			114,00
Salário Médio (R\$)	27.923,16	23.037,25			24.665,88
Folha de Salários Anual(R\$)	363.001,08	598.968,37			961.969,45
Grupo de Custeio					
6 - GE CELMA LTDA.					
Categoria	Ativo	Autopatrocinado	BPD	Aguardando Opção	Ativo + Autopatrocinado
Quantidade	1477	8	218	198	1485
Idade média	40,53	38,27	47,34	39,67	40,85
Tempo de Plano meses	105,29	94,88			109,17
Tempo de Patrocinadora meses	136,73	126,00			141,49
Salário Médio (R\$)	5.561,88	6.075,99			5.429,82
Folha de Salários Anual(R\$)	106.793.643,32	631.902,83			104.822.679,65
Grupo de Custeio					
7 - EMERSON AUTOMATION SOLUTIONS INTELLIGENT PLATAFORMS DO BRASIL LTDA					
Categoria	Ativo	Autopatrocinado	BPD	Aguardando Opção	Ativo + Autopatrocinado
Quantidade	0	1	21	12	1
Idade média	-	35,33	43,98	38,47	35,33
Tempo de Plano meses	-	57,00			57,00
Tempo de Patrocinadora meses	-	57,00			57,00
Salário Médio (R\$)	-	-			-
Folha de Salários Anual(R\$)	-	-			-
Grupo de Custeio					
8 - GEVISA S A.					
Categoria	Ativo	Autopatrocinado	BPD	Aguardando Opção	Ativo + Autopatrocinado
Quantidade	326	6	144	25	332
Idade média	40,69	38,22	48,54	43,21	40,85
Tempo de Plano meses	75,34	69,00			82,64
Tempo de Patrocinadora meses	115,61	87,67			126,07
Salário Médio (R\$)	9.291,92	10.484,25			8.521,59
Folha de Salários Anual(R\$)	39.379.171,00	817.771,76			36.779.161,64
Grupo de Custeio					
9 - GE HEALTHCARE DO BRASIL COM E SERV EQUIP MED-HOSP LTDA.					
Categoria	Ativo	Autopatrocinado	BPD	Aguardando Opção	Ativo + Autopatrocinado
Quantidade	1024	26	246	56	1050
Idade média	37,78	41,09	43,26	36,93	38,22
Tempo de Plano meses	67,63	69,31			71,62
Tempo de Patrocinadora meses	75,47	73,12			79,48
Salário Médio (R\$)	12.048,54	14.814,94			11.635,61
Folha de Salários Anual(R\$)	160.390.161,88	5.007.448,16			158.826.097,17

Grupo de Custeio					
11 - BENTLY DO BRASIL LTDA					
Categoria	Ativo	Autopatrocinado	BPD	Aguardando Opção	Ativo + Autopatrocinado
Quantidade	89	5	33	2	94
Idade média	40,16	47,60	45,34	41,00	40,55
Tempo de Plano meses	104,85	45,60			101,70
Tempo de Patrocinadora meses	121,55	97,80			120,29
Salário Médio (R\$)	15.812,20	21.766,18			16.128,90
Folha de Salários Anual(R\$)	18.294.712,54	1.414.801,96			19.709.514,50
Grupo de Custeio					
12 - ALSTOM GRID ENERGIA LTDA					
Categoria	Ativo	Autopatrocinado	BPD	Aguardando Opção	Ativo + Autopatrocinado
Quantidade	623	3	7	16	626
Idade média	38,50	41,67	41,54	36,32	38,65
Tempo de Plano meses	40,88	26,67			45,03
Tempo de Patrocinadora meses	90,48	48,00			95,33
Salário Médio (R\$)	8.979,32	8.747,87			6.447,79
Folha de Salários Anual(R\$)	72.723.482,91	341.167,06			52.472.113,07
Grupo de Custeio					
15 - GE POWER & WATER EQUIP E SERV ENERGIA E TRAT DE ÁGUA LTDA.					
Categoria	Ativo	Autopatrocinado	BPD	Aguardando Opção	Ativo + Autopatrocinado
Quantidade	560	13	187	40	573
Idade média	36,06	39,79	43,55	37,52	36,36
Tempo de Plano meses	49,61	58,31			53,24
Tempo de Patrocinadora meses	58,68	65,38			61,80
Salário Médio (R\$)	11.477,94	15.940,53			10.776,90
Folha de Salários Anual(R\$)	83.559.434,66	2.693.949,83			80.277.137,72
Grupo de Custeio					
16 - GECAS DO BRASIL SERVICOS DE ADMINISTRACAO E MARKETING LTDA.					
Categoria	Ativo	Autopatrocinado	BPD	Aguardando Opção	Ativo + Autopatrocinado
Quantidade	8	0	1	0	8
Idade média	46,76	-	40,08	-	46,76
Tempo de Plano meses	89,25	-			89,25
Tempo de Patrocinadora meses	95,38	-			95,38
Salário Médio (R\$)	42.380,64	-			42.380,64
Folha de Salários Anual(R\$)	4.407.586,43	-			4.407.586,43
Grupo de Custeio					
19 - WABTEC BRASIL FABRICAÇÃO E MANUTENÇÃO DE EQUIPAMENTOS LTDA					
Categoria	Ativo	Autopatrocinado	BPD	Aguardando Opção	Ativo + Autopatrocinado
Quantidade	222	6	124	9	228
Idade média	40,30	37,35	42,01	40,96	40,25
Tempo de Plano meses	91,19	82,33			91,68
Tempo de Patrocinadora meses	122,18	98,33			122,54
Salário Médio (R\$)	11.626,11	12.558,87			11.521,97
Folha de Salários Anual(R\$)	33.552.952,29	979.591,99			34.151.122,85



Grupo de Custeio	20 - ELP - EFFICIENT LIGHTING PRODUCTS				
Categoria	Ativo	Autopatrocinado	BPD	Aguardando Opção	Ativo+ Autopatrocinado
Quantidade	0	0	0	0	0
Idade média	-	-	-	-	-
Tempo de Plano meses	-	-	-	-	-
Tempo de Patrocinadora meses	-	-	-	-	-
Salário Médio (R\$)	-	-	-	-	-
Folha de Salários Anual(R\$)	-	-	-	-	-

Grupo de Custeio	21 - GE OIL & GÁS DO BRASIL LTDA.				
Categoria	Ativo	Autopatrocinado	BPD	Aguardando Opção	Ativo+ Autopatrocinado
Quantidade	1248	9	380	96	1257
Idade média	40,46	38,49	44,09	39,20	41,13
Tempo de Plano meses	74,83	79,56	-	-	84,77
Tempo de Patrocinadora meses	92,77	100,00	-	-	104,25
Salário Médio (R\$)	9.253,06	20.048,39	-	-	8.587,93
Folha de Salários Anual(R\$)	150.121.613,20	2.345.661,50	-	-	140.335.389,35

Grupo de Custeio	22 GE ILUMINAÇÃO DO BRASIL COMÉRCIO DE LÂMPADAS LTDA.				
Categoria	Ativo	Autopatrocinado	BPD	Aguardando Opção	Ativo+ Autopatrocinado
Quantidade	0	3	43	2	3
Idade média	-	39,61	44,01	37,17	39,61
Tempo de Plano meses	-	43,67	-	-	43,67
Tempo de Patrocinadora meses	-	43,67	-	-	43,67
Salário Médio (R\$)	-	18.161,59	-	-	18.161,59
Folha de Salários Anual(R\$)	-	708.302,14	-	-	708.302,14

Grupo de Custeio	23 - GE CENTRO BRASILEIRO DE PESQUISAS LTDA.				
Categoria	Ativo	Autopatrocinado	BPD	Aguardando Opção	Ativo+ Autopatrocinado
Quantidade	1	2	43	2	3
Idade média	44,75	31,58	41,56	45,79	35,97
Tempo de Plano meses	24,00	61,50	-	-	49,00
Tempo de Patrocinadora meses	24,00	66,50	-	-	52,33
Salário Médio (R\$)	-	6.006,36	-	-	4.004,24
Folha de Salários Anual(R\$)	-	156.165,36	-	-	156.165,36

Grupo de Custeio	24 - GE HEALTHCARE LIFE SCIENCES DO BRASIL - PESQ CIENT LTDA.				
Categoria	Ativo	Autopatrocinado	BPD	Aguardando Opção	Ativo+ Autopatrocinado
Quantidade	27	0	6	0	27
Idade média	40,53	-	42,88	-	39,79
Tempo de Plano meses	55,81	-	-	-	62,04
Tempo de Patrocinadora meses	96,67	-	-	-	108,00
Salário Médio (R\$)	13.871,37	-	-	-	11.524,23
Folha de Salários Anual(R\$)	4.868.851,00	-	-	-	4.045.006,03

Grupo de Custeio	25 - GEBSA-PREV				
Categoria	Ativo	Autopatrocinado	BPD	Aguardando Opção	Ativo+ Autopatrocinado
Quantidade	0	0	0	0	0
Idade média	-	-	-	-	-
Tempo de Plano meses	-	-	-	-	-
Tempo de Patrocinadora meses	-	-	-	-	-
Salário Médio (R\$)	-	-	-	-	-
Folha de Salários Anual(R\$)	-	-	-	-	-

Grupo de Custeio	26 - GE POWER CONVERSION BRASIL LTDA.				
Categoria	Ativo	Autopatrocinado	BPD	Aguardando Opção	Ativo+ Autopatrocinado
Quantidade	116	11	68	19	127
Idade média	42,36	37,92	41,87	41,04	42,12
Tempo de Plano meses	84,09	76,91	-	-	88,50
Tempo de Patrocinadora meses	114,12	88,64	-	-	117,46
Salário Médio (R\$)	13.194,90	9.903,71	-	-	12.294,53
Folha de Salários Anual(R\$)	19.897.914,40	1.416.229,88	-	-	20.298.263,18

Grupo de Custeio	27 - AVIO DO BRASIL FABRICAÇÃO E M. DE MOTORES E PECAS PARA AERONAVES LTDA.				
Categoria	Ativo	Autopatrocinado	BPD	Aguardando Opção	Ativo+ Autopatrocinado
Quantidade	49	1	1	4	50
Idade média	45,35	65,92	69,92	60,15	46,14
Tempo de Plano meses	53,92	28,00	-	-	55,19
Tempo de Patrocinadora meses	128,53	177,00	-	-	132,92
Salário Médio (R\$)	5.394,22	-	-	-	5.156,12
Folha de Salários Anual(R\$)	3.436.120,87	-	-	-	3.351.480,47

Grupo de Custeio	28 - SIMPLES PARTICIPAÇÕES E PROMOÇÕES LTDA				
Categoria	Ativo	Autopatrocinado	BPD	Aguardando Opção	Ativo+ Autopatrocinado
Quantidade	0	0	0	0	0
Idade média	-	-	-	-	-
Tempo de Plano meses	-	-	-	-	-
Tempo de Patrocinadora meses	-	-	-	-	-
Salário Médio (R\$)	-	-	-	-	-
Folha de Salários Anual(R\$)	-	-	-	-	-

Grupo de Custeio	29 - BANCO CIFRA S.A.				
Categoria	Ativo	Autopatrocinado	BPD	Aguardando Opção	Ativo+ Autopatrocinado
Quantidade	0	0	0	0	0
Idade média	-	-	-	-	-
Tempo de Plano meses	-	-	-	-	-
Tempo de Patrocinadora meses	-	-	-	-	-
Salário Médio (R\$)	-	-	-	-	-
Folha de Salários Anual(R\$)	-	-	-	-	-



Grupo de Custeio	30 - SUEZ - TECNOLOGIAS E SOLUÇÕES P/ TRATAMENTO DE ÁGUAS LTDA.				
Categoria	Ativo	Autopatrocinado	BPD	Aguardando Opção	Ativo+ Autopatrocinado
Quantidade	0	0	0	0	0
Idade média	-	-	-	-	-
Tempo de Plano meses	-	-	-	-	-
Tempo de Patrocinadora meses	-	-	-	-	-
Salário Médio (R\$)	-	-	-	-	-
Folha de Salários Anual(R\$)	-	-	-	-	-

Grupo de Custeio	31 - ABB INDUSTRIAL CONNEC SOLUTIONS PROD EQUIP SERV ELETR LTDA.				
Categoria	Ativo	Autopatrocinado	BPD	Aguardando Opção	Ativo+ Autopatrocinado
Quantidade	152	0	24	1	152
Idade média	40,24	-	37,78	40,58	40,24
Tempo de Plano meses	113,30	-	-	-	113,30
Tempo de Patrocinadora meses	162,98	-	-	-	162,98
Salário Médio (R\$)	5.006,63	-	-	-	5.006,63
Folha de Salários Anual(R\$)	9.893.094,64	-	-	-	9.893.094,64

Grupo de Custeio	32 - REASON TECNOLOGIA S.A.				
Categoria	Ativo	Autopatrocinado	BPD	Aguardando Opção	Ativo+ Autopatrocinado
Quantidade	68	2	1	7	70
Idade média	34,53	33,13	39,17	36,51	34,58
Tempo de Plano meses	24,85	22,00	-	-	25,06
Tempo de Patrocinadora meses	101,26	45,00	-	-	101,03
Salário Médio (R\$)	7.778,39	9.590,39	-	-	7.687,30
Folha de Salários Anual(R\$)	6.876.092,99	249.350,01	-	-	6.995.443,00

Grupo de Custeio	37 - PROLEC GE BRASIL TRANSMISSÃO DE ENERGIA S.A.				
Categoria	Ativo	Autopatrocinado	BPD	Aguardando Opção	Ativo+ Autopatrocinado
Quantidade	221	0	0	2	221
Idade média	40,92	-	-	33,92	40,95
Tempo de Plano meses	39,52	-	-	-	31,76
Tempo de Patrocinadora meses	122,10	-	-	-	116,68
Salário Médio (R\$)	6.439,13	-	-	-	2.324,81
Folha de Salários Anual(R\$)	18.499.627,38	-	-	-	6.679.181,99

Assistidos

Grupo de Custeio	1 - GENERAL ELECTRIC DO BRASIL LTDA.			
Categoria	Aposen. Normal	Aposen. Antecipada	Aposen. Invalidez	Pensionistas
Quantidade	79	77	1	10
Idade média	67,11	68,94	59,25	49,49
Benefício Médio (R\$)	7.800,44	3.923,67	1.081,83	2.083,32
Folha de Benefícios Anual(R\$)	8.011.050,97	3.927.596,79	14.063,79	270.831,34

Grupo de Custeio	5 - GE DIGITAL ENERGY DO BRASIL LTDA.			
Categoria	Aposen. Normal	Aposen. Antecipada	Aposen. Invalidez	Pensionistas
Quantidade	4	0	0	0
Idade média	62,88	-	-	-
Benefício Médio (R\$)	12.616,18	-	-	-
Folha de Benefícios Anual(R\$)	656.041,23	-	-	-

Grupo de Custeio	6 - GE CELMA LTDA.			
Categoria	Aposen. Normal	Aposen. Antecipada	Aposen. Invalidez	Pensionistas
Quantidade	25	24	0	5
Idade média	63,77	62,84	-	49,53
Benefício Médio (R\$)	5.410,91	2.700,26	-	3.669,87
Folha de Benefícios Anual(R\$)	1.758.545,75	842.481,77	-	238.541,68

Grupo de Custeio	7 - EMERSON AUTOMATION SOLUTIONS INTELLIGENT PLATAFORMS DO BRASIL LTDA			
Categoria	Aposen. Normal	Aposen. Antecipada	Aposen. Invalidez	Pensionistas
Quantidade	3	0	0	0
Idade média	61,08	-	-	-
Benefício Médio (R\$)	2.852,04	-	-	-
Folha de Benefícios Anual(R\$)	111.229,69	-	-	-

Grupo de Custeio	8 - GEVISA S A.			
Categoria	Aposen. Normal	Aposen. Antecipada	Aposen. Invalidez	Pensionistas
Quantidade	38	41	0	4
Idade média	65,38	62,83	-	46,38
Benefício Médio (R\$)	3.008,18	2.463,28	-	2.257,26
Folha de Benefícios Anual(R\$)	1.486.039,49	1.312.927,72	-	117.377,39

Grupo de Custeio	9 - GE HEALTHCARE DO BRASIL COM E SERV EQUIP MED-HOSP LTDA.			
Categoria	Aposen. Normal	Aposen. Antecipada	Aposen. Invalidez	Pensionistas
Quantidade	24	10	1	1
Idade média	60,78	64,83	58,00	6,92
Benefício Médio (R\$)	9.418,56	11.910,76	8.769,06	1.534,56
Folha de Benefícios Anual(R\$)	2.938.592,15	1.548.399,19	113.997,78	19.949,28

Grupo de Custeio	11 - BENTLY DO BRASIL LTDA			
Categoria	Aposen. Normal	Aposen. Antecipada	Aposen. Invalidez	Pensionistas
Quantidade	4	0	0	0
Idade média	64,56	-	-	-
Benefício Médio (R\$)	2.513,12	-	-	-
Folha de Benefícios Anual(R\$)	130.681,98	-	-	-

Grupo de Custeio	12 - ALSTOM GRID ENERGIA LTDA			
Categoria	Aposen. Normal	Aposen. Antecipada	Aposen. Invalidez	Pensionistas
Quantidade	0	0	0	4
Idade média	-	-	-	34,42
Benefício Médio (R\$)	-	-	-	1.150,15
Folha de Benefícios Anual(R\$)	-	-	-	59.807,80



Grupo de Custeio				
15 - GE POWER & WATER EQUIP E SERV ENERGIA E TRAT DE ÁGUA LTDA.				
Categoria	Aposen. Normal	Aposen. Antecipada	Aposen. Invalidez	Pensionistas
Quantidade	2	2	0	0
Idade média	56,25	64,75	-	-
Benefício Médio (R\$)	1.579,58	10.745,08	-	-
Folha de Benefícios Anual(R\$)	41.068,95	279.371,95	-	-
Grupo de Custeio				
16 - GECAS DO BRASIL SERVICOS DE ADMINISTRACAO E MARKETING LTDA.				
Categoria	Aposen. Normal	Aposen. Antecipada	Aposen. Invalidez	Pensionistas
Quantidade	1	1	0	0
Idade média	56,83	63,58	-	-
Benefício Médio (R\$)	4.807,62	39.990,01	-	-
Folha de Benefícios Anual(R\$)	62.499,06	519.870,13	-	-
Grupo de Custeio				
19 - WABTEC BRASIL FABRICAÇÃO E MANUTENÇÃO DE EQUIPAMENTOS LTDA				
Categoria	Aposen. Normal	Aposen. Antecipada	Aposen. Invalidez	Pensionistas
Quantidade	7	2	0	0
Idade média	71,33	60,50	-	-
Benefício Médio (R\$)	7.120,78	835,57	-	-
Folha de Benefícios Anual(R\$)	647.991,11	21.724,82	-	-
Grupo de Custeio				
20 - ELP - EFFICIENT LIGHTING PRODUCTS				
Categoria	Aposen. Normal	Aposen. Antecipada	Aposen. Invalidez	Pensionistas
Quantidade	0	0	0	0
Idade média	-	-	-	-
Benefício Médio (R\$)	-	-	-	-
Folha de Benefícios Anual(R\$)	-	-	-	-
Grupo de Custeio				
21 - GE OIL & GÁS DO BRASIL LTDA.				
Categoria	Aposen. Normal	Aposen. Antecipada	Aposen. Invalidez	Pensionistas
Quantidade	34	31	0	2
Idade média	62,53	62,46	-	72,79
Benefício Médio (R\$)	2.897,15	4.773,01	-	15.772,55
Folha de Benefícios Anual(R\$)	1.280.540,30	1.923.523,68	-	410.086,17
Grupo de Custeio				
22 GE ILUMINAÇÃO DO BRASIL COMÉRCIO DE LÂMPADAS LTDA.				
Categoria	Aposen. Normal	Aposen. Antecipada	Aposen. Invalidez	Pensionistas
Quantidade	2	0	0	2
Idade média	81,00	-	-	76,00
Benefício Médio (R\$)	793,82	-	-	1.770,61
Folha de Benefícios Anual(R\$)	20.639,19	-	-	23.017,93
Grupo de Custeio				
23 - GE CENTRO BRASILEIRO DE PESQUISAS LTDA.				
Categoria	Aposen. Normal	Aposen. Antecipada	Aposen. Invalidez	Pensionistas
Quantidade	5	1	0	0
Idade média	59,97	58,00	-	-
Benefício Médio (R\$)	5.135,60	8.975,11	-	-
Folha de Benefícios Anual(R\$)	333.813,74	116.676,43	-	-

Grupo de Custeio				
24 - GE HEALTHCARE LIFE SCIENCES DO BRASIL - PESQ CIENT LTDA.				
Categoria	Aposen. Normal	Aposen. Antecipada	Aposen. Invalidez	Pensionistas
Quantidade	0	0	0	0
Idade média	-	-	-	-
Benefício Médio (R\$)	-	-	-	-
Folha de Benefícios Anual(R\$)	-	-	-	-
Grupo de Custeio				
25 - GEBSA-PREV				
Categoria	Aposen. Normal	Aposen. Antecipada	Aposen. Invalidez	Pensionistas
Quantidade	0	0	0	0
Idade média	-	-	-	-
Benefício Médio (R\$)	-	-	-	-
Folha de Benefícios Anual(R\$)	-	-	-	-
Grupo de Custeio				
26 - GE POWER CONVERSION BRASIL LTDA.				
Categoria	Aposen. Normal	Aposen. Antecipada	Aposen. Invalidez	Pensionistas
Quantidade	9	0	0	0
Idade média	63,91	-	-	-
Benefício Médio (R\$)	6.657,90	-	-	-
Folha de Benefícios Anual(R\$)	778.974,30	-	-	-
Grupo de Custeio				
27 - AVIO DO BRASIL FABRICAÇÃO E M. DE MOTORES E PECAS PARA AERONAVES LTDA.				
Categoria	Aposen. Normal	Aposen. Antecipada	Aposen. Invalidez	Pensionistas
Quantidade	0	0	0	0
Idade média	-	-	-	-
Benefício Médio (R\$)	-	-	-	-
Folha de Benefícios Anual(R\$)	-	-	-	-
Grupo de Custeio				
28 - SIMPLES PARTICIPAÇÕES E PROMOÇÕES LTDA				
Categoria	Aposen. Normal	Aposen. Antecipada	Aposen. Invalidez	Pensionistas
Quantidade	0	0	0	0
Idade média	-	-	-	-
Benefício Médio (R\$)	-	-	-	-
Folha de Benefícios Anual(R\$)	-	-	-	-
Grupo de Custeio				
29 - BANCO CIFRA S.A				
Categoria	Aposen. Normal	Aposen. Antecipada	Aposen. Invalidez	Pensionistas
Quantidade	0	0	0	0
Idade média	-	-	-	-
Benefício Médio (R\$)	-	-	-	-
Folha de Benefícios Anual(R\$)	-	-	-	-
Grupo de Custeio				
30 - SUEZ - TECNOLOGIAS E SOLUÇÕES P/ TRATAMENTO DE ÁGUAS LTDA.				
Categoria	Aposen. Normal	Aposen. Antecipada	Aposen. Invalidez	Pensionistas
Quantidade	0	0	0	0
Idade média	-	-	-	-
Benefício Médio (R\$)	-	-	-	-
Folha de Benefícios Anual(R\$)	-	-	-	-



31 - ABB INDUSTRIAL CONNEX SOLUTIONS PROD EQUIP SERV ELETR LTDA.				
Grupo de Custeio	Aposen. Normal	Aposen. Antecipada	Aposen. Invalidez	Pensionistas
Categoria				
Quantidade	1	6	0	3
Idade média	64,17	58,89	-	37,42
Benefício Médio (R\$)	808,18	2.443,93	-	1.386,29
Folha de Benefícios Anual(R\$)	10.506,34	190.626,41	-	54.065,18
32 - REASON TECNOLOGIA S.A.				
Grupo de Custeio	Aposen. Normal	Aposen. Antecipada	Aposen. Invalidez	Pensionistas
Categoria				
Quantidade	0	0	0	0
Idade média	-	-	-	-
Benefício Médio (R\$)	-	-	-	-
Folha de Benefícios Anual(R\$)	-	-	-	-
37 - PROLEC GE BRASIL TRANSMISSÃO DE ENERGIA S.A				
Grupo de Custeio	Aposen. Normal	Aposen. Antecipada	Aposen. Invalidez	Pensionistas
Categoria				
Quantidade	0	0	0	0
Idade média	-	-	-	-
Benefício Médio (R\$)	-	-	-	-
Folha de Benefícios Anual(R\$)	-	-	-	-
GE WATER & PROCESS TECHNOLOGIES DO BRASIL LTDA				
Grupo de Custeio	Aposen. Normal	Aposen. Antecipada	Aposen. Invalidez	Pensionistas
Categoria				
Quantidade	23	24	0	0
Idade média	62,93	63,34	-	-
Benefício Médio (R\$)	5.265,17	6.325,69	-	-
Folha de Benefícios Anual(R\$)	1.574.284,66	1.973.616,19	-	-

1.4 DAS HIPÓTESES E PREMISSAS ATUARIAIS

As Hipóteses e Premissas Atuariais utilizadas na **Avaliação Atuarial Anual de encerramento do exercício de 2020** foram submetidas a Estudo Técnico de Adequação das Hipóteses Biométricas, Demográficas, Econômicas e Financeiras, na forma que preconiza a legislação em vigor, sendo que a Diretoria e Conselho Deliberativo da **GEBSA-PREV** definiram formalmente a aplicação das seguintes Hipóteses, consubstanciadas em opinamento técnico atuarial, demonstradas comparativamente àquelas aplicadas no exercício anterior:

Hipóteses e Premissas Atuariais		Avaliação Atuarial Anual 2019	Avaliação Atuarial Anual 2020
Biométricas	Tábua de Mortalidade Geral	AT-2000 M & F suavizada em 20%	AT-2000 M & F suavizada em 25%
	Tábua de Mortalidade de Inválidos	IAPB 57	IAPB 57
	Tábua de Entrada em Invalidez	Light Fraca suavizada em 60%	Light Fraca suavizada em 70%
Econômico e Financeiras	Taxa Real de Juros	5,20%	4,93%
	Crescimento Real de Salários	2,50%	2,50%
	Crescimento Real de Benefícios	-	-
	Fator de Capacidade	98,24%	98,29%
Demográficas	Índice de Atualização	INPC	INPC
	Taxa de Rotatividade	6,67%	6,67%
	Novos Entrados	-	-
	Entrada em Aposentadoria	100% na primeira idade à aposentadoria	100% na primeira idade à aposentadoria
	Composição Familiar	Assistidos - Família Real	Assistidos - Família Real

No que tange as hipóteses de **Taxa de Rotatividade e de Taxa de Crescimento Real de Salários**, considerando a sua natureza (prospectiva) e por guardar relação direta com as atividades das Patrocinadoras (Políticas de RH), avaliamos, tecnicamente padrões de razoabilidade de expectativas.

Consoante ao quadro supra destacado, descrevemos a seguir as alterações de Hipóteses e Premissas Atuariais utilizadas nesta **Avaliação Atuarial**:

- Aplicação da **Tábua de Mortalidade Geral AT 2000 M & F suavizada em 25%**, em substituição à Tábua de Mortalidade Geral AT 2000 M & F suavizada em 20%, embasada, especificamente, por Estudo Técnico de Adequação das Hipóteses Biométricas, considerando o aumento de expectativa de vida de válidos;
- Aplicação da **Tábua de Entrada em Invalidez Light Fraca suavizada em 70%**, em substituição à Tábua de Entrada em Invalidez Light Fraca suavizada em 60%, embasada, especificamente, por Estudo Técnico de Adequação das Hipóteses Biométricas, considerando a baixa tendência de eventos relacionados à esta Hipótese;
- Aplicação da **Taxa Real de Juros de 4,93% ao ano**, em substituição à Taxa de 5,20% ao ano, embasada, especificamente, por Estudo Técnico de Convergência, considerando a Taxa Interna de Retorno;



- d) Ajustamento do **Fator de Capacidade dos Benefícios para 98,29%** em substituição a 98,24%, em face da revisão do cenário de inflação de longo prazo, que se estima uma taxa de 3,27%, conforme Estudo Técnico Financeiro e Política de Investimentos.

2 DO GRUPO DE CUSTEIO: 1 - GENERAL ELECTRIC DO BRASIL LTDA.

2.1 EVOLUÇÃO DOS CUSTOS

Os custos atuariais relativos aos benefícios programados e risco assegurados pelo Plano, sujeito a eventos probabilísticos, estão integralmente fundeados, dispensando custeio para essa parte. Já o custo médio referente a constituição dos saldos de conta representou **11,46%**. Comparativamente ao custo médio apurado na Avaliação Atuarial Anual do encerramento do exercício de 2019, que resultou no custo de **11,62%**, houve uma **redução de 0,16 p.p.**, decorrentes das opções contributivas dos participantes, consoante às regras regulamentares, bem como movimentações financeiras e populacionais.

2.2 VARIAÇÃO DAS PROVISÕES MATEMÁTICAS

As Provisões Matemáticas dimensionadas em **31 de dezembro de 2020**, no montante de **R\$ 370.590.617,30 (trezentos e setenta milhões quinhentos e noventa mil seiscentos e dezessete reais e trinta centavos)** comparativamente àquelas constantes de Avaliação Atuarial de 2019, que perfizeram **R\$ 352.308.914,45 (trezentos e cinquenta e dois milhões trezentos e oito mil novecentos e quatorze reais e quarenta e cinco centavos)**, representaram uma variação de aproximadamente **5,19%**.

Essa variação foi influenciada pelo reajustamento de benefícios, atrelados às alterações das hipóteses atuariais, bem como mutações demográficas e financeiras.

2.3 PRINCIPAIS RISCOS ATUARIAIS

Considerando a modalidade a qual está estruturada o **Plano de Aposentadoria GEBSAPREV**, qual seja Contribuição Variável - CV, o risco atuarial inerente ao Plano recai sobre a não aderência e não convergência de hipóteses biométricas, demográficas, econômico e financeiras, bem como inadequação do ritmo de capitalização, dado pelo regime e método de financiamento para os benefícios programados e de riscos.

Para mitigar esses riscos, as Hipóteses e Premissas Atuariais utilizadas na **Avaliação Atuarial Anual de encerramento do exercício de 2020** foram submetidas a Estudo Técnico de Adequação das Hipóteses Biométricas, Demográficas, Econômicas e Financeiras, como preconiza a legislação em vigor e à luz das boas práticas de gestão do risco atuarial, sendo que os Estudos são atualizados anualmente, de acordo com as características populacionais do Plano e dispositivos regulamentares.

2.4 SOLUÇÃO PARA INSUFICIÊNCIA DE COBERTURA

O **Plano de Aposentadoria GEBSAPREV**, referente ao Grupo de Custeio, auferiu Superávit Técnico na ordem de **R\$ 647.643,81 (seiscentos e quarenta e sete mil seiscentos e quarenta e três reais e oitenta e um centavos)**, em 31 de dezembro de 2020.

Uma vez observada a *Duration* do passivo, apurada em **9 pontos**, conforme Instrução Normativa Previc nº 30/2018, o limite de Superávit Técnico resulta em **R\$ 1.359.824,25 (um milhão trezentos e cinquenta e nove mil oitocentos e vinte e quatro reais e vinte e cinco centavos)**.

Desta forma, todo o superávit no montante de **R\$ 647.643,81 (seiscentos e quarenta e sete mil seiscentos e quarenta e três reais e oitenta e um centavos)**, foi alocado em Reserva de Contingência sem constituição de Reserva Especial para Revisão do Plano.



3 DO GRUPO DE CUSTEIO: 5 - GE DIGITAL ENERGY DO BRASIL LTDA

3.1 EVOLUÇÃO DOS CUSTOS

Os custos atuariais relativos aos benefícios programados e risco assegurados pelo Plano, sujeito a eventos probabilísticos, estão integralmente fundeados, dispensando custeio para essa parte. Já o custo médio referente a constituição dos saldos de conta representou **4,22%**. Comparativamente ao custo médio apurado na Avaliação Atuarial Anual do encerramento do exercício de 2019, que resultou no custo de **13,19%**, houve uma **redução de 8,97 p.p.**, decorrentes das opções contributivas dos participantes autopatrocinados, consoante às regras regulamentares, bem como movimentações financeiras e populacionais.

3.2 VARIAÇÃO DAS PROVISÕES MATEMÁTICAS

As Provisões Matemáticas dimensionadas em **31 de dezembro de 2020**, no montante de **R\$ 23.445.459,02 (vinte três milhões quatrocentos e quarenta e cinco mil quatrocentos e cinquenta e nove reais e dois centavos)** comparativamente àquelas constantes de Avaliação Atuarial de 2019, que perfizeram **R\$ 26.286.737,25 (vinte seis milhões duzentos e oitenta e seis mil setecentos e trinta e sete reais e vinte cinco centavos)**, representaram uma variação de aproximadamente **-10,81%**.

A variação registrada é justificada pela manutenção de contribuições de participantes e patrocinadores, acrescidas da rentabilidade auferida no período, que se mostrou **inferior** aos pagamentos ocorridos no exercício, bem como transferência de participantes para outra(s) patrocinadora(s) do grupo.

3.3 PRINCIPAIS RISCOS ATUARIAIS

Considerando a modalidade a qual está estruturada o **Plano de Aposentadoria GEBSAPREV**, qual seja Contribuição Variável - CV, o risco atuarial inerente ao Plano recai sobre a não aderência e não convergência de hipóteses biométricas, demográficas,

econômico e financeiras, bem como inadequação do ritmo de capitalização, dado pelo regime e método de financiamento para os benefícios programados e de riscos.

Para mitigar esses riscos, as Hipóteses e Premissas Atuariais utilizadas na **Avaliação Atuarial Anual de encerramento do exercício de 2020** foram submetidas a Estudo Técnico de Adequação das Hipóteses Biométricas, Demográficas, Econômicas e Financeiras, como preconiza a legislação em vigor e à luz das boas práticas de gestão do risco atuarial, sendo que os Estudos são atualizados anualmente, de acordo com as características populacionais do Plano e dispositivos regulamentares.

3.4 SOLUÇÃO PARA INSUFICIÊNCIA DE COBERTURA

O **Plano de Aposentadoria GEBSAPREV**, referente ao Grupo de Custeio, auferiu Superávit Técnico na ordem de **R\$ 29,97 (vinte nove reais e noventa e sete centavos)**, em 31 de dezembro de 2020.

Desta forma, como não há saldo em contas de benefício definido, o excedente superavitário foi alocado, gerencialmente, em Reserva Especial para Revisão do Plano (**2º ano**).

4 DO GRUPO DE CUSTEIO: 6 - GE CELMA LTDA.

4.1 EVOLUÇÃO DOS CUSTOS

O custo médio referente a constituição dos saldos de conta representou **10,68%**. Comparativamente ao custo médio apurado na Avaliação Atuarial Anual do encerramento do exercício de 2019, que resultou no custo de **11,81%**, houve uma **redução de 1,13 p.p.**, decorrentes das opções contributivas dos participantes, consoante às regras regulamentares, bem como movimentações financeiras e populacionais.

Os custos atuariais relativos aos benefícios programados e risco assegurados pelo Plano, sujeito a eventos probabilísticos, foram dimensionados em **0,03%** da folha de salários, devendo ser financiado pela patrocinadora e autopatrocinados a partir da vigência do plano anual de custeio.



4.2 VARIAÇÃO DAS PROVISÕES MATEMÁTICAS

As Provisões Matemáticas dimensionadas em **31 de dezembro de 2020**, no montante de **R\$ 216.524.270,14 (duzentos e dezesseis milhões quinhentos e vinte e quatro mil duzentos e setenta reais e catorze centavos)** comparativamente àquelas constantes de Avaliação Atuarial de 2019, que perfizeram **R\$ 196.362.170,20 (cento e noventa e seis milhões trezentos e sessenta e dois mil cento e setenta reais e vinte centavos)**, representaram uma variação de aproximadamente **10,27%**.

A variação registrada é justificada pela manutenção de contribuições de participantes e patrocinadores, acrescidas da rentabilidade auferida no período, que se mostrou **superior** aos pagamentos ocorridos no exercício, bem como alterações das hipóteses atuariais, mutações demográficas e financeiras.

4.3 PRINCIPAIS RISCOS ATUARIAIS

Considerando a modalidade a qual está estruturada o **Plano de Aposentadoria GEBSAPREV**, qual seja Contribuição Variável - CV, o risco atuarial inerente ao Plano recai sobre a não aderência e não convergência de hipóteses biométricas, demográficas, econômico e financeiras, bem como inadequação do ritmo de capitalização, dado pelo regime e método de financiamento para os benefícios programados e de riscos.

Para mitigar esses riscos, as Hipóteses e Premissas Atuariais utilizadas na **Avaliação Atuarial Anual de encerramento do exercício de 2020** foram submetidas a Estudo Técnico de Adequação das Hipóteses Biométricas, Demográficas, Econômicas e Financeiras, como preconiza a legislação em vigor e à luz das boas práticas de gestão do risco atuarial, sendo que os Estudos são atualizados anualmente, de acordo com as características populacionais do Plano e dispositivos regulamentares.

4.4 SOLUÇÃO PARA INSUFICIÊNCIA DE COBERTURA

O **Plano de Aposentadoria GEBSAPREV**, referente ao Grupo de Custeio, auferiu Déficit Técnico na ordem de **R\$ 254.961,87 (duzentos e cinquenta e quatro mil novecentos e sessenta e um reais e oitenta e sete centavos)**, em 31 de dezembro de 2020.

Desta forma, para a retomada do equilíbrio, deverá ser ajustada a Contribuição Coletiva Patronal de **0,03%** da folha de salários, a partir da vigência do plano anual de custeio, a qual fora apurada atuarialmente, devendo ser revista na próxima Avaliação Atuarial. Adicionalmente, para fins de custeio, admite-se a utilização do Fundo Previdencial de Reversão de Saldo por Exigência Regulamentar, que em 31 de dezembro de 2020 montou em **R\$ 648.919,24 (seiscentos e quarenta e oito mil novecentos e dezenove reais e vinte e quatro centavos)**.

5 DO GRUPO DE CUSTEIO: 7 - EMERSON AUTOMATION SOLUTIONS INTELLIGENT PLATAFORMS DO BRASIL LTDA

5.1 EVOLUÇÃO DOS CUSTOS

Não há custo referente a constituição dos saldos de conta na Avaliação Atuarial Anual do encerramento do exercício de 2020, tendo em vista a inexistência de participantes ativos ou autopatrocinados que verteram contribuição no exercício encerrado.

5.2 VARIAÇÃO DAS PROVISÕES MATEMÁTICAS

As Provisões Matemáticas dimensionadas em **31 de dezembro de 2020**, no montante de **R\$ 697.367,02 (seiscentos e noventa e sete mil trezentos e sessenta e sete reais e dois centavos)** comparativamente àquelas constantes de Avaliação Atuarial de 2019 que perfizeram **R\$ 11.056.185,71 (onze milhões cinquenta e seis mil cento e oitenta e cinco reais e setenta e um centavos)**, representaram uma variação de aproximadamente **-93,69%**.

A variação registrada é justificada pelo concurso de Retirada de Patrocínio parcial.



5.3 PRINCIPAIS RISCOS ATUARIAIS

Considerando a modalidade a qual está estruturada o **Plano de Aposentadoria GEBSAPREV**, qual seja Contribuição Variável - CV, o risco atuarial inerente ao Plano recai sobre a não aderência e não convergência de hipóteses biométricas, demográficas, econômico e financeiras, bem como inadequação do ritmo de capitalização, dado pelo regime e método de financiamento para os benefícios programados e de riscos.

Para mitigar esses riscos, as Hipóteses e Premissas Atuariais utilizadas na **Avaliação Atuarial Anual de encerramento do exercício de 2020** foram submetidas a Estudo Técnico de Adequação das Hipóteses Biométricas, Demográficas, Econômicas e Financeiras, como preconiza a legislação em vigor e à luz das boas práticas de gestão do risco atuarial, sendo que os Estudos são atualizados anualmente, de acordo com as características populacionais do Plano e dispositivos regulamentares.

5.4 SOLUÇÃO PARA INSUFICIÊNCIA DE COBERTURA

O **Plano de Aposentadoria GEBSAPREV**, referente ao Grupo de Custeio, auferiu Equilíbrio Técnico em 31 de dezembro de 2020.

6 DO GRUPO DE CUSTEIO: 8 - GEVISA S A.

6.1 EVOLUÇÃO DOS CUSTOS

O custo médio referente a constituição dos saldos de conta representou **10,68%**. Comparativamente ao custo médio apurado na Avaliação Atuarial Anual do encerramento do exercício de 2019, que resultou no custo de **11,16%**, houve uma **redução de 0,48 p.p.**, decorrentes das opções contributivas dos participantes, consoante às regras regulamentares, bem como movimentações financeiras e populacionais.

Os custos atuariais relativos aos benefícios programados e risco assegurados pelo Plano, sujeito a eventos probabilísticos, foram dimensionados em **0,003%** da folha de salários, devendo ser financiado pela patrocinadora e autopatrocinados a partir da vigência do plano anual de custeio.

6.2 VARIAÇÃO DAS PROVISÕES MATEMÁTICAS

As Provisões Matemáticas dimensionadas em **31 de dezembro de 2020**, no montante de **R\$ 100.061.771,42 (cem milhões sessenta e um mil setecentos e setenta e um reais e quarenta e dois centavos)** comparativamente àquelas constantes de Avaliação Atuarial de 2019, que perfizeram **R\$ 94.415.515,71 (noventa e quatro milhões quatrocentos e quinze mil quinhentos e quinze reais e setenta e um centavos)**, representaram uma variação de aproximadamente **5,98%**.

A variação registrada é justificada pela manutenção de contribuições de participantes e patrocinadores, acrescidas da rentabilidade auferida no período, que se mostrou **superior** aos pagamentos ocorridos no exercício, bem como alterações das hipóteses atuariais, mutações demográficas e financeiras.

6.3 PRINCIPAIS RISCOS ATUARIAIS

Considerando a modalidade a qual está estruturada o **Plano de Aposentadoria GEBSAPREV**, qual seja Contribuição Variável - CV, o risco atuarial inerente ao Plano recai sobre a não aderência e não convergência de hipóteses biométricas, demográficas, econômico e financeiras, bem como inadequação do ritmo de capitalização, dado pelo regime e método de financiamento para os benefícios programados e de riscos.

Para mitigar esses riscos, as Hipóteses e Premissas Atuariais utilizadas na **Avaliação Atuarial Anual de encerramento do exercício de 2020** foram submetidas a Estudo Técnico de Adequação das Hipóteses Biométricas, Demográficas, Econômicas e Financeiras, como preconiza a legislação em vigor e à luz das boas práticas de gestão do risco atuarial, sendo que os Estudos são atualizados anualmente, de acordo com as características populacionais do Plano e dispositivos regulamentares.



6.4 SOLUÇÃO PARA INSUFICIÊNCIA DE COBERTURA

O Plano de Aposentadoria GEBSAPREV, referente ao Grupo de Custeio, auferiu Déficit Técnico na ordem de **R\$ 9.570,89 (nove mil quinhentos e setenta reais e oitenta e nove centavos)**, em 31 de dezembro de 2020.

Desta forma, para a retomada do equilíbrio, deverá ser ajustada a Contribuição Coletiva Patronal de **0,003%** da folha de salários, a partir da vigência do plano anual de custeio, a qual fora apurada atuarialmente, devendo ser revista na próxima Avaliação Atuarial. Adicionalmente, para fins de custeio, admite-se a utilização do Fundo Previdencial de Reversão de Saldo por Exigência Regulamentar, que em 31 de dezembro de 2020 montou em **R\$ 381.336,13 (trezentos e oitenta e um mil trezentos e trinta e seis reais e treze centavos)**.

7 DO GRUPO DE CUSTEIO: 9 - GE HEALTHCARE DO BRASIL COM E SERV EQUIP MED-HOSP LTDA.

7.1 EVOLUÇÃO DOS CUSTOS

O custo médio referente a constituição dos saldos de conta representou **11,85%**. Comparativamente ao custo médio apurado na Avaliação Atuarial Anual do encerramento do exercício de 2019, que resultou no custo de **12,33%**, houve uma **redução de 0,48 p.p.**, decorrentes das opções contributivas dos participantes, consoante às regras regulamentares, bem como movimentações financeiras e populacionais.

Os custos atuariais relativos aos benefícios programados e risco assegurados pelo Plano, sujeito a eventos probabilísticos, foram dimensionados em **0,00002%** da folha de salários, devendo ser financiado pela patrocinadora e autopatrocinados a partir da vigência do plano anual de custeio.

7.2 VARIAÇÃO DAS PROVISÕES MATEMÁTICAS

As Provisões Matemáticas dimensionadas em **31 de dezembro de 2020**, no montante de **R\$ 414.040.224,72 (quatrocentos e catorze milhões quarenta mil duzentos e vinte e quatro reais e setenta e dois centavos)** comparativamente àquelas constantes de Avaliação Atuarial de 2019, que perfizeram **R\$ 379.756.457,04 (trezentos e setenta e nove milhões setecentos e cinquenta e seis mil quatrocentos e cinquenta e sete reais e quatro centavos)**, representaram uma variação de aproximadamente **9,03%**.

A variação registrada é justificada pela manutenção de contribuições de participantes e patrocinadores, acrescidas da rentabilidade auferida no período, que se mostrou **superior** aos pagamentos ocorridos no exercício, bem como alterações das hipóteses atuariais, mutações demográficas e financeiras.

7.3 PRINCIPAIS RISCOS ATUARIAIS

Considerando a modalidade a qual está estruturada o **Plano de Aposentadoria GEBSAPREV**, qual seja Contribuição Variável - CV, o risco atuarial inerente ao Plano recai sobre a não aderência e não convergência de hipóteses biométricas, demográficas, econômico e financeiras, bem como inadequação do ritmo de capitalização, dado pelo regime e método de financiamento para os benefícios programados e de riscos.

Para mitigar esses riscos, as Hipóteses e Premissas Atuariais utilizadas na **Avaliação Atuarial Anual de encerramento do exercício de 2020** foram submetidas a Estudo Técnico de Adequação das Hipóteses Biométricas, Demográficas, Econômicas e Financeiras, como preconiza a legislação em vigor e à luz das boas práticas de gestão do risco atuarial, sendo que os Estudos são atualizados anualmente, de acordo com as características populacionais do Plano e dispositivos regulamentares.



7.4 SOLUÇÃO PARA INSUFICIÊNCIA DE COBERTURA

O **Plano de Aposentadoria GEBSAPREV**, referente ao Grupo de Custeio, auferiu Déficit Técnico na ordem de **R\$ 582,41 (quinhentos e oitenta e dois reais e quarenta e um centavos)**, em 31 de dezembro de 2020.

Desta forma, para a retomada do equilíbrio, deverá ser retomada a Contribuição Coletiva Patronal de **0,000002%** da folha de salários, a partir da vigência do plano anual de custeio, a qual fora apurada atuarialmente, devendo ser revista na próxima Avaliação Atuarial. Adicionalmente, para fins de custeio, admite-se a utilização do Fundo Previdencial de Reversão de Saldo por Exigência Regulamentar, que em 31 de dezembro de 2020 montou em **R\$ 1.038.757,09 (um milhão trinta e oito mil setecentos e cinquenta e sete reais e nove centavos)**.

8 DO GRUPO DE CUSTEIO: 11 - BENTLY DO BRASIL LTDA.

8.1 EVOLUÇÃO DOS CUSTOS

O custo médio referente a constituição dos saldos de conta representou **13,09%**. Comparativamente ao custo médio apurado na Avaliação Atuarial Anual do encerramento do exercício de 2019, que resultou no custo de **13,72%**, houve uma **redução de 0,63 p.p.**, decorrentes das opções contributivas dos participantes, consoante às regras regulamentares, bem como movimentações financeiras e populacionais.

8.2 VARIAÇÃO DAS PROVISÕES MATEMÁTICAS

As Provisões Matemáticas dimensionadas em **31 de dezembro de 2020**, no montante de **R\$ 61.644.506,55 (sessenta e um milhões seiscentos e quarenta e quatro mil quinhentos e seis reais e cinquenta e cinco centavos)** comparativamente àquelas constantes de Avaliação Atuarial de 2019, que perfizeram **R\$ 54.500.942,78 (cinquenta e quatro milhões**

quinhentos mil novecentos e quarenta e dois reais e setenta e oito centavos), representaram uma variação de aproximadamente **13,11%**.

A variação registrada é justificada pela manutenção de contribuições de participantes e patrocinadores, acrescidas da rentabilidade auferida no período, que se mostrou **superior** aos pagamentos ocorridos no exercício, bem como mutações demográficas e financeiras.

8.3 PRINCIPAIS RISCOS ATUARIAIS

Considerando a modalidade a qual está estruturada o **Plano de Aposentadoria GEBSAPREV**, qual seja Contribuição Variável - CV, o risco atuarial inerente ao Plano recai sobre a não aderência e não convergência de hipóteses biométricas, demográficas, econômico e financeiras, bem como inadequação do ritmo de capitalização, dado pelo regime e método de financiamento para os benefícios programados e de riscos.

Para mitigar esses riscos, as Hipóteses e Premissas Atuariais utilizadas na **Avaliação Atuarial Anual de encerramento do exercício de 2020** foram submetidas a Estudo Técnico de Adequação das Hipóteses Biométricas, Demográficas, Econômicas e Financeiras, como preconiza a legislação em vigor e à luz das boas práticas de gestão do risco atuarial, sendo que os Estudos são atualizados anualmente, de acordo com as características populacionais do Plano e dispositivos regulamentares.

8.4 SOLUÇÃO PARA INSUFICIÊNCIA DE COBERTURA

O **Plano de Aposentadoria GEBSAPREV**, referente ao Grupo de Custeio, auferiu Superávit Técnico na ordem de **R\$ 237,50 (duzentos e trinta e sete reais e cinquenta centavos)**, em 31 de dezembro de 2020.

Desta forma, como não há saldo em contas de benefício definido, o excedente superavitário foi alocado, gerencialmente, em Reserva Especial para Revisão do Plano (**2º ano**).



9 DO GRUPO DE CUSTEIO: 12 - ALSTOM GRID ENERGIA LTDA.

9.1 EVOLUÇÃO DOS CUSTOS

O custo médio referente a constituição dos saldos de conta representou **11,45%**. Comparativamente ao custo médio apurado na Avaliação Atuarial Anual do encerramento do exercício de 2019, que resultou no custo de **11,62%**, houve uma **redução de 0,17 p.p.**, decorrentes das opções contributivas dos participantes, consoante às regras regulamentares, bem como movimentações financeiras e populacionais.

9.2 VARIAÇÃO DAS PROVISÕES MATEMÁTICAS

As Provisões Matemáticas dimensionadas em **31 de dezembro de 2020**, no montante de **R\$ 53.888.558,36 (cinquenta e três milhões oitocentos e oitenta e oito mil quinhentos e cinquenta e oito reais e trinta e seis centavos)** comparativamente àquelas constantes de Avaliação Atuarial de 2019, que perfizeram **R\$ 45.057.575,81 (quarenta e cinco milhões cinquenta e sete mil quinhentos e setenta e cinco reais e oitenta e um centavos)**, representaram uma variação de aproximadamente **19,60%**.

A variação registrada é justificada pela manutenção de contribuições de participantes e patrocinadores, acrescidas da rentabilidade auferida no período, que se mostrou **superior** aos pagamentos ocorridos no exercício, bem como mutações demográficas e financeiras.

9.3 PRINCIPAIS RISCOS ATUARIAIS

Considerando a modalidade a qual está estruturada o **Plano de Aposentadoria GEBSAPREV**, qual seja Contribuição Variável - CV, o risco atuarial inerente ao Plano recai sobre a não aderência e não convergência de hipóteses biométricas, demográficas, econômico e financeiras, bem como inadequação do ritmo de capitalização, dado pelo regime e método de financiamento para os benefícios programados e de riscos.

Para mitigar esses riscos, as Hipóteses e Premissas Atuariais utilizadas na **Avaliação Atuarial Anual de encerramento do exercício de 2020** foram submetidas a Estudo Técnico de Adequação das Hipóteses Biométricas, Demográficas, Econômicas e Financeiras, como preconiza a legislação em vigor e à luz das boas práticas de gestão do risco atuarial, sendo que os Estudos são atualizados anualmente, de acordo com as características populacionais do Plano e dispositivos regulamentares.

9.4 SOLUÇÃO PARA INSUFICIÊNCIA DE COBERTURA

O **Plano de Aposentadoria GEBSAPREV**, referente ao Grupo de Custeio, auferiu Equilíbrio Técnico em 31 de dezembro de 2020.

10 DO GRUPO DE CUSTEIO: 15 - GE POWER & WATER EQUIP E SERV ENERGIA E TRAT DE ÁGUA LTDA.

10.1 EVOLUÇÃO DOS CUSTOS

O custo médio referente a constituição dos saldos de conta representou **11,95%**. Comparativamente ao custo médio apurado na Avaliação Atuarial Anual do encerramento do exercício de 2019, que resultou no custo de **12,45%**, houve uma **redução de 0,50 p.p.**, decorrentes das opções contributivas dos participantes, consoante às regras regulamentares, bem como movimentações financeiras e populacionais.

10.2 VARIAÇÃO DAS PROVISÕES MATEMÁTICAS

As Provisões Matemáticas dimensionadas em **31 de dezembro de 2020**, no montante de **R\$ 210.672.849,25 (duzentos e dez milhões seiscientos e setenta e dois mil oitocentos e quarenta e nove reais e vinte e cinco centavos)** comparativamente àquelas constantes de Avaliação Atuarial de 2019, que perfizeram **R\$ 189.135.660,39 (cento e oitenta e nove**



4.2 VARIAÇÃO DAS PROVISÕES MATEMÁTICAS

As Provisões Matemáticas dimensionadas em **31 de dezembro de 2020**, no montante de **R\$ 216.524.270,14 (duzentos e dezesseis milhões quinhentos e vinte e quatro mil duzentos e setenta reais e catorze centavos)** comparativamente àquelas constantes de Avaliação Atuarial de 2019, que perfizeram **R\$ 196.362.170,20 (cento e noventa e seis milhões trezentos e sessenta e dois mil cento e setenta reais e vinte centavos)**, representaram uma variação de aproximadamente **10,27%**.

A variação registrada é justificada pela manutenção de contribuições de participantes e patrocinadores, acrescidas da rentabilidade auferida no período, que se mostrou **superior** aos pagamentos ocorridos no exercício, bem como alterações das hipóteses atuariais, mutações demográficas e financeiras.

4.3 PRINCIPAIS RISCOS ATUARIAIS

Considerando a modalidade a qual está estruturada o **Plano de Aposentadoria GEBSAPREV**, qual seja Contribuição Variável - CV, o risco atuarial inerente ao Plano recai sobre a não aderência e não convergência de hipóteses biométricas, demográficas, econômico e financeiras, bem como inadequação do ritmo de capitalização, dado pelo regime e método de financiamento para os benefícios programados e de riscos.

Para mitigar esses riscos, as Hipóteses e Premissas Atuariais utilizadas na **Avaliação Atuarial Anual de encerramento do exercício de 2020** foram submetidas a Estudo Técnico de Adequação das Hipóteses Biométricas, Demográficas, Econômicas e Financeiras, como preconiza a legislação em vigor e à luz das boas práticas de gestão do risco atuarial, sendo que os Estudos são atualizados anualmente, de acordo com as características populacionais do Plano e dispositivos regulamentares.

4.4 SOLUÇÃO PARA INSUFICIÊNCIA DE COBERTURA

O **Plano de Aposentadoria GEBSAPREV**, referente ao Grupo de Custeio, auferiu Déficit Técnico na ordem de **R\$ 254.961,87 (duzentos e cinquenta e quatro mil novecentos e sessenta e um reais e oitenta e sete centavos)**, em 31 de dezembro de 2020.

Desta forma, para a retomada do equilíbrio, deverá ser ajustada a Contribuição Coletiva Patronal de **0,03%** da folha de salários, a partir da vigência do plano anual de custeio, a qual fora apurada atuarialmente, devendo ser revista na próxima Avaliação Atuarial. Adicionalmente, para fins de custeio, admite-se a utilização do Fundo Previdencial de Reversão de Saldo por Exigência Regulamentar, que em 31 de dezembro de 2020 montou em **R\$ 648.919,24 (seiscentos e quarenta e oito mil novecentos e dezenove reais e vinte e quatro centavos)**.

5 DO GRUPO DE CUSTEIO: 7 - EMERSON AUTOMATION SOLUTIONS INTELLIGENT PLATAFORMS DO BRASIL LTDA

5.1 EVOLUÇÃO DOS CUSTOS

Não há custo referente a constituição dos saldos de conta na Avaliação Atuarial Anual do encerramento do exercício de 2020, tendo em vista a inexistência de participantes ativos ou autopatrocinados que verteram contribuição no exercício encerrado.

5.2 VARIAÇÃO DAS PROVISÕES MATEMÁTICAS

As Provisões Matemáticas dimensionadas em **31 de dezembro de 2020**, no montante de **R\$ 697.367,02 (seiscentos e noventa e sete mil trezentos e sessenta e sete reais e dois centavos)** comparativamente àquelas constantes de Avaliação Atuarial de 2019 que perfizeram **R\$ 11.056.185,71 (onze milhões cinquenta e seis mil cento e oitenta e cinco reais e setenta e um centavos)**, representaram uma variação de aproximadamente **-93,69%**.

A variação registrada é justificada pelo concurso de Retirada de Patrocínio parcial.



5.3 PRINCIPAIS RISCOS ATUARIAIS

Considerando a modalidade a qual está estruturada o **Plano de Aposentadoria GEBSAPREV**, qual seja Contribuição Variável - CV, o risco atuarial inerente ao Plano recai sobre a não aderência e não convergência de hipóteses biométricas, demográficas, econômico e financeiras, bem como inadequação do ritmo de capitalização, dado pelo regime e método de financiamento para os benefícios programados e de riscos.

Para mitigar esses riscos, as Hipóteses e Premissas Atuariais utilizadas na **Avaliação Atuarial Anual de encerramento do exercício de 2020** foram submetidas a Estudo Técnico de Adequação das Hipóteses Biométricas, Demográficas, Econômicas e Financeiras, como preconiza a legislação em vigor e à luz das boas práticas de gestão do risco atuarial, sendo que os Estudos são atualizados anualmente, de acordo com as características populacionais do Plano e dispositivos regulamentares.

5.4 SOLUÇÃO PARA INSUFICIÊNCIA DE COBERTURA

O **Plano de Aposentadoria GEBSAPREV**, referente ao Grupo de Custeio, auferiu Equilíbrio Técnico em 31 de dezembro de 2020.

6 DO GRUPO DE CUSTEIO: 8 - GEVISA S A.

6.1 EVOLUÇÃO DOS CUSTOS

O custo médio referente a constituição dos saldos de conta representou **10,68%**. Comparativamente ao custo médio apurado na Avaliação Atuarial Anual do encerramento do exercício de 2019, que resultou no custo de **11,16%**, houve uma **redução de 0,48 p.p.**, decorrentes das opções contributivas dos participantes, consoante às regras regulamentares, bem como movimentações financeiras e populacionais.

Os custos atuariais relativos aos benefícios programados e risco assegurados pelo Plano, sujeito a eventos probabilísticos, foram dimensionados em **0,003%** da folha de salários, devendo ser financiado pela patrocinadora e autopatrocinados a partir da vigência do plano anual de custeio.

6.2 VARIAÇÃO DAS PROVISÕES MATEMÁTICAS

As Provisões Matemáticas dimensionadas em **31 de dezembro de 2020**, no montante de **R\$ 100.061.771,42 (cem milhões sessenta e um mil setecentos e setenta e um reais e quarenta e dois centavos)** comparativamente àquelas constantes de Avaliação Atuarial de 2019, que perfizeram **R\$ 94.415.515,71 (noventa e quatro milhões quatrocentos e quinze mil quinhentos e quinze reais e setenta e um centavos)**, representaram uma variação de aproximadamente **5,98%**.

A variação registrada é justificada pela manutenção de contribuições de participantes e patrocinadores, acrescidas da rentabilidade auferida no período, que se mostrou **superior** aos pagamentos ocorridos no exercício, bem como alterações das hipóteses atuariais, mutações demográficas e financeiras.

6.3 PRINCIPAIS RISCOS ATUARIAIS

Considerando a modalidade a qual está estruturada o **Plano de Aposentadoria GEBSAPREV**, qual seja Contribuição Variável - CV, o risco atuarial inerente ao Plano recai sobre a não aderência e não convergência de hipóteses biométricas, demográficas, econômico e financeiras, bem como inadequação do ritmo de capitalização, dado pelo regime e método de financiamento para os benefícios programados e de riscos.

Para mitigar esses riscos, as Hipóteses e Premissas Atuariais utilizadas na **Avaliação Atuarial Anual de encerramento do exercício de 2020** foram submetidas a Estudo Técnico de Adequação das Hipóteses Biométricas, Demográficas, Econômicas e Financeiras, como preconiza a legislação em vigor e à luz das boas práticas de gestão do risco atuarial, sendo que os Estudos são atualizados anualmente, de acordo com as características populacionais do Plano e dispositivos regulamentares.



6.4 SOLUÇÃO PARA INSUFICIÊNCIA DE COBERTURA

O **Plano de Aposentadoria GEBSAPREV**, referente ao Grupo de Custeio, auferiu Déficit Técnico na ordem de **R\$ 9.570,89 (nove mil quinhentos e setenta reais e oitenta e nove centavos)**, em 31 de dezembro de 2020.

Desta forma, para a retomada do equilíbrio, deverá ser ajustada a Contribuição Coletiva Patronal de **0,003%** da folha de salários, a partir da vigência do plano anual de custeio, a qual fora apurada atuarialmente, devendo ser revista na próxima Avaliação Atuarial. Adicionalmente, para fins de custeio, admite-se a utilização do Fundo Previdencial de Reversão de Saldo por Exigência Regulamentar, que em 31 de dezembro de 2020 montou em **R\$ 381.336,13 (trezentos e oitenta e um mil trezentos e trinta e seis reais e treze centavos)**.

7 DO GRUPO DE CUSTEIO: 9 - GE HEALTHCARE DO BRASIL COM E SERV EQUIP MED-HOSP LTDA.

7.1 EVOLUÇÃO DOS CUSTOS

O custo médio referente a constituição dos saldos de conta representou **11,85%**. Comparativamente ao custo médio apurado na Avaliação Atuarial Anual do encerramento do exercício de 2019, que resultou no custo de **12,33%**, houve uma **redução de 0,48 p.p.**, decorrentes das opções contributivas dos participantes, consoante às regras regulamentares, bem como movimentações financeiras e populacionais.

Os custos atuariais relativos aos benefícios programados e risco assegurados pelo Plano, sujeito a eventos probabilísticos, foram dimensionados em **0,000002%** da folha de salários, devendo ser financiado pela patrocinadora e autopatrocinados a partir da vigência do plano anual de custeio.

7.2 VARIAÇÃO DAS PROVISÕES MATEMÁTICAS

As Provisões Matemáticas dimensionadas em **31 de dezembro de 2020**, no montante de **R\$ 414.040.224,72 (quatrocentos e catorze milhões quarenta mil duzentos e vinte e quatro reais e setenta e dois centavos)** comparativamente àquelas constantes de Avaliação Atuarial de 2019, que perfizeram **R\$ 379.756.457,04 (trezentos e setenta e nove milhões setecentos e cinquenta e seis mil quatrocentos e cinquenta e sete reais e quatro centavos)**, representaram uma variação de aproximadamente **9,03%**.

A variação registrada é justificada pela manutenção de contribuições de participantes e patrocinadores, acrescidas da rentabilidade auferida no período, que se mostrou **superior** aos pagamentos ocorridos no exercício, bem como alterações das hipóteses atuariais, mutações demográficas e financeiras.

7.3 PRINCIPAIS RISCOS ATUARIAIS

Considerando a modalidade a qual está estruturada o **Plano de Aposentadoria GEBSAPREV**, qual seja Contribuição Variável - CV, o risco atuarial inerente ao Plano recai sobre a não aderência e não convergência de hipóteses biométricas, demográficas, econômico e financeiras, bem como inadequação do ritmo de capitalização, dado pelo regime e método de financiamento para os benefícios programados e de riscos.

Para mitigar esses riscos, as Hipóteses e Premissas Atuariais utilizadas na **Avaliação Atuarial Anual de encerramento do exercício de 2020** foram submetidas a Estudo Técnico de Adequação das Hipóteses Biométricas, Demográficas, Econômicas e Financeiras, como preconiza a legislação em vigor e à luz das boas práticas de gestão do risco atuarial, sendo que os Estudos são atualizados anualmente, de acordo com as características populacionais do Plano e dispositivos regulamentares.



7.4 SOLUÇÃO PARA INSUFICIÊNCIA DE COBERTURA

O **Plano de Aposentadoria GEBSAPREV**, referente ao Grupo de Custeio, auferiu Déficit Técnico na ordem de **R\$ 582,41 (quinhentos e oitenta e dois reais e quarenta e um centavos)**, em 31 de dezembro de 2020.

Desta forma, para a retomada do equilíbrio, deverá ser retomada a Contribuição Coletiva Patronal de **0,000002%** da folha de salários, a partir da vigência do plano anual de custeio, a qual fora apurada atuarialmente, devendo ser revista na próxima Avaliação Atuarial. Adicionalmente, para fins de custeio, admite-se a utilização do Fundo Previdencial de Reversão de Saldo por Exigência Regulamentar, que em 31 de dezembro de 2020 montou em **R\$ 1.038.757,09 (um milhão trinta e oito mil setecentos e cinquenta e sete reais e nove centavos)**.

8 DO GRUPO DE CUSTEIO: 11 - BENTLY DO BRASIL LTDA.

8.1 EVOLUÇÃO DOS CUSTOS

O custo médio referente a constituição dos saldos de conta representou **13,09%**. Comparativamente ao custo médio apurado na Avaliação Atuarial Anual do encerramento do exercício de 2019, que resultou no custo de **13,72%**, houve uma **redução de 0,63 p.p.**, decorrentes das opções contributivas dos participantes, consoante às regras regulamentares, bem como movimentações financeiras e populacionais.

8.2 VARIAÇÃO DAS PROVISÕES MATEMÁTICAS

As Provisões Matemáticas dimensionadas em **31 de dezembro de 2020**, no montante de **R\$ 61.644.506,55 (sessenta e um milhões seiscentos e quarenta e quatro mil quinhentos e seis reais e cinquenta e cinco centavos)** comparativamente àquelas constantes de Avaliação Atuarial de 2019, que perfizeram **R\$ 54.500.942,78 (cinquenta e quatro milhões**

quinhentos mil novecentos e quarenta e dois reais e setenta e oito centavos), representaram uma variação de aproximadamente **13,11%**.

A variação registrada é justificada pela manutenção de contribuições de participantes e patrocinadores, acrescidas da rentabilidade auferida no período, que se mostrou **superior** aos pagamentos ocorridos no exercício, bem como mutações demográficas e financeiras.

8.3 PRINCIPAIS RISCOS ATUARIAIS

Considerando a modalidade a qual está estruturada o **Plano de Aposentadoria GEBSAPREV**, qual seja Contribuição Variável - CV, o risco atuarial inerente ao Plano recai sobre a não aderência e não convergência de hipóteses biométricas, demográficas, econômico e financeiras, bem como inadequação do ritmo de capitalização, dado pelo regime e método de financiamento para os benefícios programados e de riscos.

Para mitigar esses riscos, as Hipóteses e Premissas Atuariais utilizadas na **Avaliação Atuarial Anual de encerramento do exercício de 2020** foram submetidas a Estudo Técnico de Adequação das Hipóteses Biométricas, Demográficas, Econômicas e Financeiras, como preconiza a legislação em vigor e à luz das boas práticas de gestão do risco atuarial, sendo que os Estudos são atualizados anualmente, de acordo com as características populacionais do Plano e dispositivos regulamentares.

8.4 SOLUÇÃO PARA INSUFICIÊNCIA DE COBERTURA

O **Plano de Aposentadoria GEBSAPREV**, referente ao Grupo de Custeio, auferiu Superávit Técnico na ordem de **R\$ 237,50 (duzentos e trinta e sete reais e cinquenta centavos)**, em 31 de dezembro de 2020.

Desta forma, como não há saldo em contas de benefício definido, o excedente superavitário foi alocado, gerencialmente, em Reserva Especial para Revisão do Plano (**2º ano**).



9 DO GRUPO DE CUSTEIO: 12 - ALSTOM GRID ENERGIA LTDA.

9.1 EVOLUÇÃO DOS CUSTOS

O custo médio referente a constituição dos saldos de conta representou **11,45%**. Comparativamente ao custo médio apurado na Avaliação Atuarial Anual do encerramento do exercício de 2019, que resultou no custo de **11,62%**, houve uma **redução de 0,17 p.p.**, decorrentes das opções contributivas dos participantes, consoante às regras regulamentares, bem como movimentações financeiras e populacionais.

9.2 VARIAÇÃO DAS PROVISÕES MATEMÁTICAS

As Provisões Matemáticas dimensionadas em **31 de dezembro de 2020**, no montante de **R\$ 53.888.558,36 (cinquenta e três milhões oitocentos e oitenta e oito mil quinhentos e cinquenta e oito reais e trinta e seis centavos)** comparativamente àquelas constantes de Avaliação Atuarial de 2019, que perfizeram **R\$ 45.057.575,81 (quarenta e cinco milhões cinquenta e sete mil quinhentos e setenta e cinco reais e oitenta e um centavos)**, representaram uma variação de aproximadamente **19,60%**.

A variação registrada é justificada pela manutenção de contribuições de participantes e patrocinadores, acrescidas da rentabilidade auferida no período, que se mostrou **superior** aos pagamentos ocorridos no exercício, bem como mutações demográficas e financeiras.

9.3 PRINCIPAIS RISCOS ATUARIAIS

Considerando a modalidade a qual está estruturada o **Plano de Aposentadoria GEBSAPREV**, qual seja Contribuição Variável - CV, o risco atuarial inerente ao Plano recai sobre a não aderência e não convergência de hipóteses biométricas, demográficas, econômico e financeiras, bem como inadequação do ritmo de capitalização, dado pelo regime e método de financiamento para os benefícios programados e de riscos.

Para mitigar esses riscos, as Hipóteses e Premissas Atuariais utilizadas na **Avaliação Atuarial Anual de encerramento do exercício de 2020** foram submetidas a Estudo Técnico de Adequação das Hipóteses Biométricas, Demográficas, Econômicas e Financeiras, como preconiza a legislação em vigor e à luz das boas práticas de gestão do risco atuarial, sendo que os Estudos são atualizados anualmente, de acordo com as características populacionais do Plano e dispositivos regulamentares.

9.4 SOLUÇÃO PARA INSUFICIÊNCIA DE COBERTURA

O **Plano de Aposentadoria GEBSAPREV**, referente ao Grupo de Custeio, auferiu Equilíbrio Técnico em 31 de dezembro de 2020.

10 DO GRUPO DE CUSTEIO: 15 - GE POWER & WATER EQUIP E SERV ENERGIA E TRAT DE ÁGUA LTDA.

10.1 EVOLUÇÃO DOS CUSTOS

O custo médio referente a constituição dos saldos de conta representou **11,95%**. Comparativamente ao custo médio apurado na Avaliação Atuarial Anual do encerramento do exercício de 2019, que resultou no custo de **12,45%**, houve uma **redução de 0,50 p.p.**, decorrentes das opções contributivas dos participantes, consoante às regras regulamentares, bem como movimentações financeiras e populacionais.

10.2 VARIAÇÃO DAS PROVISÕES MATEMÁTICAS

As Provisões Matemáticas dimensionadas em **31 de dezembro de 2020**, no montante de **R\$ 210.672.849,25 (duzentos e dez milhões seiscentos e setenta e dois mil oitocentos e quarenta e nove reais e vinte e cinco centavos)** comparativamente àquelas constantes de Avaliação Atuarial de 2019, que perfizeram **R\$ 189.135.660,39 (cento e oitenta e nove**



milhões cento e trinta e cinco mil seiscentos e sessenta reais e trinta e nove centavos), representaram uma variação de aproximadamente **11,39%**.

A variação registrada é justificada pela manutenção de contribuições de participantes e patrocinadores, acrescidas da rentabilidade auferida no período, que se mostrou **superior** aos pagamentos ocorridos no exercício, bem como mutações demográficas e financeiras.

10.3 PRINCIPAIS RISCOS ATUARIAIS

Considerando a modalidade a qual está estruturada o **Plano de Aposentadoria GEBSAPREV**, qual seja Contribuição Variável - CV, o risco atuarial inerente ao Plano recai sobre a não aderência e não convergência de hipóteses biométricas, demográficas, econômico e financeiras, bem como inadequação do ritmo de capitalização, dado pelo regime e método de financiamento para os benefícios programados e de riscos.

Para mitigar esses riscos, as Hipóteses e Premissas Atuariais utilizadas na **Avaliação Atuarial Anual de encerramento do exercício de 2020** foram submetidas a Estudo Técnico de Adequação das Hipóteses Biométricas, Demográficas, Econômicas e Financeiras, como preconiza a legislação em vigor e à luz das boas práticas de gestão do risco atuarial, sendo que os Estudos são atualizados anualmente, de acordo com as características populacionais do Plano e dispositivos regulamentares.

10.4 SOLUÇÃO PARA INSUFICIÊNCIA DE COBERTURA

O **Plano de Aposentadoria GEBSAPREV**, referente ao Grupo de Custeio, sofreu Superávit Técnico na ordem de **R\$ 46.689,28 (quarenta e seis mil seiscentos e oitenta e nove reais e vinte e oito centavos)**, em 31 de dezembro de 2020.

Desta forma, como não há saldo em contas de benefício definido, o excedente superavitário foi alocado, gerencialmente, em Reserva Especial para Revisão do Plano (**2º ano**).

11 DO GRUPO DE CUSTEIO: 16 - GEGAS DO BRASIL SERVICOS DE ADMINISTRACAO E MARKETING LTDA.

11.1 EVOLUÇÃO DOS CUSTOS

O custo médio referente a constituição dos saldos de conta representou **11,97%**. Comparativamente ao custo médio apurado na Avaliação Atuarial Anual do encerramento do exercício de 2019, que resultou no custo de **15,46%**, houve uma **redução** de **3,49 p.p.**, decorrentes das opções contributivas dos participantes, consoante às regras regulamentares, bem como movimentações financeiras e populacionais.

11.2 VARIAÇÃO DAS PROVISÕES MATEMÁTICAS

As Provisões Matemáticas dimensionadas em **31 de dezembro de 2020**, no montante de **R\$ 7.997.807,19 (sete milhões novecentos e noventa e sete mil oitocentos e sete reais e dezenove centavos)** comparativamente àquelas constantes de Avaliação Atuarial de 2019, que perfizeram **R\$ 7.646.252,75 (sete milhões seiscentos e quarenta e seis mil duzentos e cinquenta e dois reais e setenta e cinco centavos)**, representaram uma variação de aproximadamente **4,60%**.

A variação registrada é justificada pela manutenção de contribuições de participantes e patrocinadores, acrescidas da rentabilidade auferida no período, que se mostrou **superior** aos pagamentos ocorridos no exercício, bem como mutações demográficas e financeiras.

11.3 PRINCIPAIS RISCOS ATUARIAIS

Considerando a modalidade a qual está estruturada o **Plano de Aposentadoria GEBSAPREV**, qual seja Contribuição Variável - CV, o risco atuarial inerente ao Plano recai sobre a não aderência e não convergência de hipóteses biométricas, demográficas, econômico e financeiras, bem como inadequação do ritmo de capitalização, dado pelo regime e método de financiamento para os benefícios programados e de riscos.



Para mitigar esses riscos, as Hipóteses e Premissas Atuariais utilizadas na **Avaliação Atuarial Anual de encerramento do exercício de 2020** foram submetidas a Estudo Técnico de Adequação das Hipóteses Biométricas, Demográficas, Econômicas e Financeiras, como preconiza a legislação em vigor e à luz das boas práticas de gestão do risco atuarial, sendo que os Estudos são atualizados anualmente, de acordo com as características populacionais do Plano e dispositivos regulamentares.

11.4 SOLUÇÃO PARA INSUFICIÊNCIA DE COBERTURA

O **Plano de Aposentadoria GEBSAPREV**, referente ao Grupo de Custeio, auferiu Equilíbrio Técnico em 31 de dezembro de 2020.

12 DO GRUPO DE CUSTEIO: 19 - WABTEC BRASIL FABRICAÇÃO E MANUTENÇÃO DE EQUIPAMENTOS LTDA

12.1 EVOLUÇÃO DOS CUSTOS

O custo médio referente a constituição dos saldos de conta representou **12,47%**. Comparativamente ao custo médio apurado na Avaliação Atuarial Anual do encerramento do exercício de 2019, que resultou no custo de **12,33%**, houve uma **majoração de 0,14 p.p.**, decorrentes das opções contributivas dos participantes, consoante às regras regulamentares, bem como movimentações financeiras e populacionais.

12.2 VARIAÇÃO DAS PROVISÕES MATEMÁTICAS

As Provisões Matemáticas dimensionadas em **31 de dezembro de 2020**, no montante de **R\$ 76.691.668,05 (setenta e seis milhões seiscentos e noventa e um mil seiscentos e oitenta e oito reais e cinco centavos)** comparativamente àquelas constantes de Avaliação Atuarial de 2019, que perfizeram **R\$ 69.895.109,51 (sessenta e nove milhões oitocentos e**

noventa e cinco mil cento e nove reais e cinquenta e um centavos), representaram uma variação de aproximadamente **9,72%**.

A variação registrada é justificada pela manutenção de contribuições de participantes e patrocinadores, acrescidas da rentabilidade auferida no período, que se mostrou **superior** aos pagamentos ocorridos no exercício, bem como mutações demográficas e financeiras.

12.3 PRINCIPAIS RISCOS ATUARIAIS

Considerando a modalidade a qual está estruturada o **Plano de Aposentadoria GEBSAPREV**, qual seja Contribuição Variável - CV, o risco atuarial inerente ao Plano recai sobre a não aderência e não convergência de hipóteses biométricas, demográficas, econômico e financeiras, bem como inadequação do ritmo de capitalização, dado pelo regime e método de financiamento para os benefícios programados e de riscos.

Para mitigar esses riscos, as Hipóteses e Premissas Atuariais utilizadas na **Avaliação Atuarial Anual de encerramento do exercício de 2020** foram submetidas a Estudo Técnico de Adequação das Hipóteses Biométricas, Demográficas, Econômicas e Financeiras, como preconiza a legislação em vigor e à luz das boas práticas de gestão do risco atuarial, sendo que os Estudos são atualizados anualmente, de acordo com as características populacionais do Plano e dispositivos regulamentares.

12.4 SOLUÇÃO PARA INSUFICIÊNCIA DE COBERTURA

O **Plano de Aposentadoria GEBSAPREV**, referente ao Grupo de Custeio, auferiu Superávit Técnico na ordem de **R\$ 18.075,70 (dezoito mil setenta e cinco reais e setenta centavos)** em 31 de dezembro de 2020.

Uma vez observada a *Duration* do passivo, apurada em **9 pontos**, conforme Instrução Normativa Previc nº 30/2018, o limite de Superávit Técnico resulta em **R\$ 695,37 (seiscentos e noventa e cinco reais e trinta e sete centavos)**.

Desta forma, o montante de **R\$ 695,37 (seiscentos e noventa e cinco reais e trinta e sete centavos)** foi alocado em Reserva de Contingência e o excedente no montante de **R\$**



17.380,33 (dezessete mil trezentos e oitenta reais e trinta e três centavos), foi alocado em Reserva Especial para Revisão do Plano (1º ano).

13 DO GRUPO DE CUSTEIO: 20 - ELP - EFFICIENT LIGHTING PRODUCTS

13.1 EVOLUÇÃO DOS CUSTOS

Não aplicável, haja vista que a patrocinadora se encontra em Retirada de Patrocínio.

13.2 VARIAÇÃO DAS PROVISÕES MATEMÁTICAS

Não aplicável, haja vista que a patrocinadora se encontra em Retirada de Patrocínio.

13.3 PRINCIPAIS RISCOS ATUARIAIS

Não aplicável, haja vista que a patrocinadora se encontra em Retirada de Patrocínio.

13.4 SOLUÇÃO PARA INSUFICIÊNCIA DE COBERTURA

O **Plano de Aposentadoria GEBSAPREV**, referente ao Grupo de Custeio, sofreu Equilíbrio Técnico no exercício de 2020.

14 DO GRUPO DE CUSTEIO: 21 - GE OIL & GÁS DO BRASIL LTDA.

14.1 EVOLUÇÃO DOS CUSTOS

O custo médio referente a constituição dos saldos de conta representou **11,32%**. Comparativamente ao custo médio apurado na Avaliação Atuarial Anual do encerramento do exercício de 2019, que resultou no custo de **11,18%**, houve uma **majoração de 0,15 p.p.**, decorrentes das opções contributivas dos participantes, consoante às regras regulamentares, bem como movimentações financeiras e populacionais.

Os custos atuariais relativos aos benefícios programados e risco assegurados pelo Plano, sujeito a eventos probabilísticos, foram dimensionados em **0,01%** da folha de salários, devendo ser financiado pela patrocinadora e autopatrocinados a partir da vigência do plano anual de custeio.

14.2 VARIAÇÃO DAS PROVISÕES MATEMÁTICAS

As Provisões Matemáticas dimensionadas em **31 de dezembro de 2019**, no montante de **R\$ 284.820.058,85 (duzentos e oitenta e quatro milhões oitocentos e vinte mil cinquenta e oito reais e oitenta e cinco centavos)** comparativamente àquelas constantes de Avaliação Atuarial de 2019, que perfizeram **R\$ 254.932.630,53 (duzentos e cinquenta e quatro milhões novecentos e trinta e dois mil seiscentos e trinta reais e cinquenta e três centavos)**, representaram uma variação de aproximadamente **11,72%**.

A variação registrada é justificada pela manutenção de contribuições de participantes e patrocinadores, acrescidas da rentabilidade auferida no período, que se mostrou **superior** aos pagamentos ocorridos no exercício, bem como alterações das hipóteses atuariais, mutações demográficas e financeiras.



14.3 PRINCIPAIS RISCOS ATUARIAIS

Considerando a modalidade a qual está estruturada o **Plano de Aposentadoria GEBSAPREV**, qual seja Contribuição Variável - CV, o risco atuarial inerente ao Plano recai sobre a não aderência e não convergência de hipóteses biométricas, demográficas, econômico e financeiras, bem como inadequação do ritmo de capitalização, dado pelo regime e método de financiamento para os benefícios programados e de riscos.

Para mitigar esses riscos, as Hipóteses e Premissas Atuariais utilizadas na **Avaliação Atuarial Anual de encerramento do exercício de 2020** foram submetidas a Estudo Técnico de Adequação das Hipóteses Biométricas, Demográficas, Econômicas e Financeiras, como preconiza a legislação em vigor e à luz das boas práticas de gestão do risco atuarial, sendo que os Estudos são atualizados anualmente, de acordo com as características populacionais do Plano e dispositivos regulamentares.

14.4 SOLUÇÃO PARA INSUFICIÊNCIA DE COBERTURA

O **Plano de Aposentadoria GEBSAPREV**, referente ao Grupo de Custeio, auferiu Déficit Técnico na ordem de **R\$ 54.961,53 (cinquenta e quatro mil novecentos e sessenta e um reais e cinquenta e três centavos)**, em 31 de dezembro de 2020.

Desta forma, para a retomada do equilíbrio, deverá ser retomada a Contribuição Coletiva Patronal de **0,01%** da folha de salários, a partir da vigência do plano anual de custeio, a qual fora apurada atuarialmente, devendo ser revista na próxima Avaliação Atuarial. Adicionalmente, para fins de custeio, admite-se a utilização do Fundo Previdencial de Reversão de Saldo por Exigência Regulamentar, que em 31 de dezembro de 2020 montou em **R\$ 771.782,57 (setecentos e setenta e um mil setecentos e oitenta e dois reais e cinquenta e sete centavos)**.

15 DO GRUPO DE CUSTEIO: 22 GE ILUMINAÇÃO DO BRASIL COMÉRCIO DE LÂMPADAS LTDA.

15.1 EVOLUÇÃO DOS CUSTOS

O custo médio referente a constituição dos saldos de conta representou **4,01%**. Comparativamente ao custo médio apurado na Avaliação Atuarial Anual do encerramento do exercício de 2019, que resultou no custo de **9,26%**, houve uma **redução de 5,25 p.p.**, decorrentes das opções contributivas dos participantes, consoante às regras regulamentares, bem como movimentações financeiras e populacionais.

15.2 VARIAÇÃO DAS PROVISÕES MATEMÁTICAS

As Provisões Matemáticas dimensionadas em **31 de dezembro de 2020**, no montante de **R\$ 918.775,64 (novecentos e dezoito mil setecentos e setenta e cinco reais e sessenta e quatro centavos)** comparativamente àquelas constantes de Avaliação Atuarial de 2019, que perfizeram **R\$ 15.763.114,66 (quinze milhões setecentos e sessenta e três mil cento e quatorze reais e sessenta e seis centavos)**, representaram uma variação de aproximadamente **-94,17%**.

A variação registrada é justificada pela concurso de Retirada de Patrocínio parcial.

15.3 PRINCIPAIS RISCOS ATUARIAIS

Considerando a modalidade a qual está estruturada o **Plano de Aposentadoria GEBSAPREV**, qual seja Contribuição Variável - CV, o risco atuarial inerente ao Plano recai sobre a não aderência e não convergência de hipóteses biométricas, demográficas, econômico e financeiras, bem como inadequação do ritmo de capitalização, dado pelo regime e método de financiamento para os benefícios programados e de riscos.



Para mitigar esses riscos, as Hipóteses e Premissas Atuariais utilizadas na **Avaliação Atuarial Anual de encerramento do exercício de 2020** foram submetidas a Estudo Técnico de Adequação das Hipóteses Biométricas, Demográficas, Econômicas e Financeiras, como preconiza a legislação em vigor e à luz das boas práticas de gestão do risco atuarial, sendo que os Estudos são atualizados anualmente, de acordo com as características populacionais do Plano e dispositivos regulamentares.

15.4 SOLUÇÃO PARA INSUFICIÊNCIA DE COBERTURA

O **Plano de Aposentadoria GEBSAPREV**, referente ao Grupo de Custeio, auferiu Equilíbrio Técnico em 31 de dezembro de 2020.

16 DO GRUPO DE CUSTEIO: 23 - GE CENTRO BRASILEIRO DE PESQUISAS LTDA.

16.1 EVOLUÇÃO DOS CUSTOS

O custo médio referente a constituição dos saldos de conta representou **2,50%**. Comparativamente ao custo médio apurado na Avaliação Atuarial Anual do encerramento do exercício de 2019, que resultou no custo de **12,37%**, houve uma **redução de 9,87 p.p.**, decorrentes das opções contributivas dos participantes, consoante às regras regulamentares, bem como movimentações financeiras e populacionais.

16.2 VARIAÇÃO DAS PROVISÕES MATEMÁTICAS

As Provisões Matemáticas dimensionadas em **31 de dezembro de 2020**, no montante de **R\$ 14.888.503,73 (catorze milhões oitocentos e oitenta e oito mil quinhentos e três reais e setenta e três centavos)** comparativamente àquelas constantes de Avaliação Atuarial de 2019, que perfizeram **R\$ 18.415.340,96 (dezoito milhões quatrocentos e quinze mil**

trezentos e quarenta reais e noventa e seis centavos), representaram uma variação de aproximadamente **-19,15%**.

A variação registrada é justificada pela manutenção de contribuições de participantes e patrocinadores, acrescidas da rentabilidade auferida no período, que se mostrou **inferior** aos pagamentos ocorridos no exercício.

16.3 PRINCIPAIS RISCOS ATUARIAIS

Considerando a modalidade a qual está estruturada o **Plano de Aposentadoria GEBSAPREV**, qual seja Contribuição Variável - CV, o risco atuarial inerente ao Plano recai sobre a não aderência e não convergência de hipóteses biométricas, demográficas, econômico e financeiras, bem como inadequação do ritmo de capitalização, dado pelo regime e método de financiamento para os benefícios programados e de riscos.

Para mitigar esses riscos, as Hipóteses e Premissas Atuariais utilizadas na **Avaliação Atuarial Anual de encerramento do exercício de 2020** foram submetidas a Estudo Técnico de Adequação das Hipóteses Biométricas, Demográficas, Econômicas e Financeiras, como preconiza a legislação em vigor e à luz das boas práticas de gestão do risco atuarial, sendo que os Estudos são atualizados anualmente, de acordo com as características populacionais do Plano e dispositivos regulamentares.

16.4 SOLUÇÃO PARA INSUFICIÊNCIA DE COBERTURA

O **Plano de Aposentadoria GEBSAPREV**, referente ao Grupo de Custeio, auferiu Equilíbrio Técnico em 31 de dezembro de 2020.



17 DO GRUPO DE CUSTEIO: 24 - GE HEALTHCARE LIFE SCIENCES DO BRASIL - PESQ CIENT LTDA.

17.1 EVOLUÇÃO DOS CUSTOS

O custo médio referente a constituição dos saldos de conta representou **11,86%**. Comparativamente ao custo médio apurado na Avaliação Atuarial Anual do encerramento do exercício de 2019, que resultou no custo de **12,96%**, houve uma **redução de 1,10 p.p.**, decorrentes das opções contributivas dos participantes, consoante às regras regulamentares, bem como movimentações financeiras e populacionais.

17.2 VARIAÇÃO DAS PROVISÕES MATEMÁTICAS

As Provisões Matemáticas dimensionadas em **31 de dezembro de 2020**, no montante de **R\$ 4.301.440,84 (quatro milhões trezentos e um mil quatrocentos e quarenta reais e oitenta e quatro centavos)** comparativamente àquelas constantes de Avaliação Atuarial de 2019, que perfizeram **R\$ 3.437.866,12 (três milhões quatrocentos e trinta e sete mil oitocentos e sessenta e seis reais e doze centavos)**, representaram uma variação de aproximadamente **25,12%**.

A variação registrada é justificada pela manutenção de contribuições de participantes e patrocinadores, acrescidas da rentabilidade auferida no período, que se mostrou superior aos pagamentos ocorridos no exercício.

17.3 PRINCIPAIS RISCOS ATUARIAIS

Considerando a modalidade a qual está estruturada o **Plano de Aposentadoria GEBSAPREV**, qual seja Contribuição Variável - CV, o risco atuarial inerente ao Plano recai sobre a não aderência e não convergência de hipóteses biométricas, demográficas, econômico e financeiras, bem como inadequação do ritmo de capitalização, dado pelo regime e método de financiamento para os benefícios programados e de riscos.

Para mitigar esses riscos, as Hipóteses e Premissas Atuariais utilizadas na **Avaliação Atuarial Anual de encerramento do exercício de 2020** foram submetidas a Estudo Técnico de Adequação das Hipóteses Biométricas, Demográficas, Econômicas e Financeiras, como preconiza a legislação em vigor e à luz das boas práticas de gestão do risco atuarial, sendo que os Estudos são atualizados anualmente, de acordo com as características populacionais do Plano e dispositivos regulamentares.

17.4 SOLUÇÃO PARA INSUFICIÊNCIA DE COBERTURA

O **Plano de Aposentadoria GEBSAPREV**, referente ao Grupo de Custeio, auferiu Equilíbrio Técnico em 31 de dezembro de 2020.

18 DO GRUPO DE CUSTEIO: 25 - GEBSA-PREV

18.1 EVOLUÇÃO DOS CUSTOS

Não aplicável, haja vista que a patrocinadora não possui participantes e não registra provisões matemáticas.

18.2 VARIAÇÃO DAS PROVISÕES MATEMÁTICAS

Não aplicável, haja vista que a patrocinadora não possui participantes e não registra provisões matemáticas.

18.3 PRINCIPAIS RISCOS ATUARIAIS

Não aplicável, haja vista que a patrocinadora não possui participantes e não registra provisões matemáticas.



18.4 SOLUÇÃO PARA INSUFICIÊNCIA DE COBERTURA

O **Plano de Aposentadoria GEBSA-PREV**, referente ao Grupo de Custeio, auferiu Equilíbrio Técnico em 31 de dezembro de 2020, sendo os valores devidos registrados em Fundo Previdencial por Exigência Regulamentar, no valor de **R\$ 437,24 (quatrocentos e trinta e sete reais e vinte e quatro centavos)**.

19 DO GRUPO DE CUSTEIO: 26 - GE POWER CONVERSION BRASIL LTDA.

19.1 EVOLUÇÃO DOS CUSTOS

O custo médio referente a constituição dos saldos de conta representou **10,39%**. Comparativamente ao custo médio apurado na Avaliação Atuarial Anual do encerramento do exercício de 2019, que resultou no custo de **12,96%**, houve uma **redução de 2,57 p.p.**, decorrentes das opções contributivas dos participantes, consoante às regras regulamentares, bem como movimentações financeiras e populacionais.

19.2 VARIAÇÃO DAS PROVISÕES MATEMÁTICAS

As Provisões Matemáticas dimensionadas em **31 de dezembro de 2020**, no montante de **R\$ 40.489.983,14 (quarenta milhões quatrocentos e oitenta e nove mil novecentos e oitenta e três reais e catorze centavos)** comparativamente àquelas constantes de Avaliação Atuarial de 2019, que perfizeram **R\$ 39.275.885,55 (trinta e nove milhões duzentos e setenta e cinco mil oitocentos e oitenta e cinco reais e cinquenta e cinco centavos)**, representaram uma variação de aproximadamente **3,09%**.

A variação registrada é justificada pela manutenção de contribuições de participantes e patrocinadores, acrescidas da rentabilidade auferida no período, que se mostrou superior aos pagamentos ocorridos no exercício.

19.3 PRINCIPAIS RISCOS ATUARIAIS

Considerando a modalidade a qual está estruturada o **Plano de Aposentadoria GEBSAPREV**, qual seja Contribuição Variável - CV, o risco atuarial inerente ao Plano recai sobre a não aderência e não convergência de hipóteses biométricas, demográficas, econômico e financeiras, bem como inadequação do ritmo de capitalização, dado pelo regime e método de financiamento para os benefícios programados e de riscos.

Para mitigar esses riscos, as Hipóteses e Premissas Atuariais utilizadas na **Avaliação Atuarial Anual de encerramento do exercício de 2020** foram submetidas a Estudo Técnico de Adequação das Hipóteses Biométricas, Demográficas, Econômicas e Financeiras, como preconiza a legislação em vigor e à luz das boas práticas de gestão do risco atuarial, sendo que os Estudos são atualizados anualmente, de acordo com as características populacionais do Plano e dispositivos regulamentares.

19.4 SOLUÇÃO PARA INSUFICIÊNCIA DE COBERTURA

O **Plano de Aposentadoria GEBSAPREV**, referente ao Grupo de Custeio, auferiu Superávit Técnico na ordem de **R\$ 2.398,70 (dois mil trezentos e noventa e oito reais e setenta centavos)**, em 31 de dezembro de 2020.

Desta forma, como não há saldo em contas de benefício definido, o excedente superavitário foi alocado, gerencialmente, em Reserva Especial para Revisão do Plano (**2º ano**).



20 DO GRUPO DE CUSTEIO: 27 - AVIO DO BRASIL FABRICACAO E MANUTENCAO DE MOTORES E PECAS PARA AERONAVES LTDA.

20.1 EVOLUÇÃO DOS CUSTOS

O custo médio referente a constituição dos saldos de conta representou **9,93%**. Comparativamente ao custo médio apurado na Avaliação Atuarial Anual do encerramento do exercício de 2019, que resultou no custo de **10,41%**, houve uma **redução de 0,48 p.p.**, decorrentes das opções contributivas dos participantes, consoante às regras regulamentares, bem como movimentações financeiras e populacionais.

20.2 VARIAÇÃO DAS PROVISÕES MATEMÁTICAS

As Provisões Matemáticas dimensionadas em **31 de dezembro de 2020**, no montante de **R\$ 1.935.815,55 (um milhão novecentos e trinta e cinco mil oitocentos e quinze reais e cinquenta e cinco centavos)** comparativamente àquelas constantes de Avaliação Atuarial de 2019, que perfizeram **R\$ 1.477.345,99 (um milhão quatrocentos e setenta e sete mil trezentos e quarenta e cinco reais e noventa e nove centavos)**, representaram uma variação de aproximadamente **31,03%**.

A variação registrada é justificada pela manutenção de contribuições de participantes e patrocinadores, acrescidas da rentabilidade auferida no período, que se mostrou **superior** aos pagamentos ocorridos no exercício.

20.3 PRINCIPAIS RISCOS ATUARIAIS

Considerando a modalidade a qual está estruturada o **Plano de Aposentadoria GEBSAPREV**, qual seja Contribuição Variável - CV, o risco atuarial inerente ao Plano recai sobre a não aderência e não convergência de hipóteses biométricas, demográficas,

econômico e financeiras, bem como inadequação do ritmo de capitalização, dado pelo regime e método de financiamento para os benefícios programados e de riscos.

Para mitigar esses riscos, as Hipóteses e Premissas Atuariais utilizadas na **Avaliação Atuarial Anual de encerramento do exercício de 2020** foram submetidas a Estudo Técnico de Adequação das Hipóteses Biométricas, Demográficas, Econômicas e Financeiras, como preconiza a legislação em vigor e à luz das boas práticas de gestão do risco atuarial, sendo que os Estudos são atualizados anualmente, de acordo com as características populacionais do Plano e dispositivos regulamentares.

20.4 SOLUÇÃO PARA INSUFICIÊNCIA DE COBERTURA

O **Plano de Aposentadoria GEBSAPREV**, referente ao Grupo de Custeio, auferiu Equilíbrio Técnico em 31 de dezembro de 2020.

21 DO GRUPO DE CUSTEIO: 28 - SIMPLES PARTICIPAÇÕES E PROMOÇÕES LTDA

21.1 EVOLUÇÃO DOS CUSTOS

Não aplicável, haja vista que a patrocinadora se encontra em Retirada de Patrocínio.

21.2 VARIAÇÃO DAS PROVISÕES MATEMÁTICAS

Não aplicável, haja vista que a patrocinadora se encontra em Retirada de Patrocínio.

21.3 PRINCIPAIS RISCOS ATUARIAIS

Não aplicável, haja vista que a patrocinadora se encontra em Retirada de Patrocínio.



21.4 SOLUÇÃO PARA INSUFICIÊNCIA DE COBERTURA

O **Plano de Aposentadoria GEBSAPREV**, referente ao Grupo de Custeio, auferiu Equilíbrio Técnico em 31 de dezembro de 2020, sendo os valores devidos registrados em Outros Fundos Previdenciais previstos em Nota Técnica Atuarial (Retirada de Patrocínio), no valor de **R\$ 13.728,56 (treze mil setecentos e vinte e oito reais e cinquenta e seis centavos)**.

22 DO GRUPO DE CUSTEIO: 29 - BANCO CIFRA S.A

22.1 EVOLUÇÃO DOS CUSTOS

Não aplicável, haja vista que a patrocinadora se encontra em Retirada de Patrocínio.

22.2 VARIAÇÃO DAS PROVISÕES MATEMÁTICAS

Não aplicável, haja vista que a patrocinadora se encontra em Retirada de Patrocínio.

22.3 PRINCIPAIS RISCOS ATUARIAIS

Não aplicável, haja vista que a patrocinadora se encontra em Retirada de Patrocínio.

22.4 SOLUÇÃO PARA INSUFICIÊNCIA DE COBERTURA

O **Plano de Aposentadoria GEBSAPREV**, referente ao Grupo de Custeio, auferiu Equilíbrio Técnico em 31 de dezembro de 2020, sendo os valores devidos registrados em Outros Fundos Previdenciais previstos em Nota Técnica Atuarial (Retirada de Patrocínio), no

valor de **R\$ 642.726,85 (seiscentos e quarenta e dois mil setecentos e vinte e seis reais e oitenta e cinco centavos)**.

23 DO GRUPO DE CUSTEIO: 30 - SUEZ - TECNOLOGIAS E SOLUÇÕES P/ TRATAMENTO DE ÁGUAS LTDA.

23.1 EVOLUÇÃO DOS CUSTOS

Não aplicável, haja vista que a patrocinadora se encontra em Retirada de Patrocínio.

23.2 VARIAÇÃO DAS PROVISÕES MATEMÁTICAS

Não aplicável, haja vista que a patrocinadora se encontra em Retirada de Patrocínio.

23.3 PRINCIPAIS RISCOS ATUARIAIS

Não aplicável, haja vista que a patrocinadora se encontra em Retirada de Patrocínio.

23.4 SOLUÇÃO PARA INSUFICIÊNCIA DE COBERTURA

O **Plano de Aposentadoria GEBSAPREV**, referente ao Grupo de Custeio, auferiu Equilíbrio Técnico em 31 de dezembro de 2020, sendo os valores devidos registrados em Outros Fundos Previdenciais previstos em Nota Técnica Atuarial (Retirada de Patrocínio), no valor de **R\$ 14.451,55 (catorze mil quatrocentos e cinquenta e um reais e cinquenta e cinco centavos)**.



24 DO GRUPO DE CUSTEIO: 31 - ABB INDUSTRIAL CONNEC SOLUTIONS PROD EQUIP SERV ELETR LTDA.

24.1 EVOLUÇÃO DOS CUSTOS

O custo médio referente a constituição dos saldos de conta representou **10,69%**. Comparativamente ao custo médio apurado na Avaliação Atuarial Anual do encerramento do exercício de 2019, que resultou no custo de **10,76%**, houve uma **redução de 0,07 p.p.**, decorrentes das opções contributivas dos participantes, consoante às regras regulamentares, bem como movimentações financeiras e populacionais.

Os custos atuariais relativos aos benefícios programados e risco assegurados pelo Plano, sujeito a eventos probabilísticos, foram dimensionados em **0,059%** da folha de salários, devendo ser financiado pela patrocinadora e autopatrocinados a partir da vigência do plano anual de custeio.

24.2 VARIAÇÃO DAS PROVISÕES MATEMÁTICAS

As Provisões Matemáticas dimensionadas em **31 de dezembro de 2020**, no montante de **R\$ 23.044.613,37 (vinte e três milhões quarenta e quatro mil seiscentos e treze reais e trinta e sete centavos)** comparativamente àquelas constantes de Avaliação Atuarial de 2019, que perfizeram **R\$ 21.411.208,88 (vinte um milhões quatrocentos e onze mil duzentos e oito reais e oitenta e oito centavos)**, representaram uma variação de aproximadamente **7,61%**.

A variação registrada é justificada pela manutenção de contribuições de participantes e patrocinadores, acrescidas da rentabilidade auferida no período, que se mostrou **superior** aos pagamentos ocorridos no exercício, bem como alterações das hipóteses atuariais, mutações demográficas e financeiras.

24.3 PRINCIPAIS RISCOS ATUARIAIS

Considerando a modalidade a qual está estruturada o **Plano de Aposentadoria GEBSAPREV**, qual seja Contribuição Variável - CV, o risco atuarial inerente ao Plano recai sobre a não aderência e não convergência de hipóteses biométricas, demográficas, econômico e financeiras, bem como inadequação do ritmo de capitalização, dado pelo regime e método de financiamento para os benefícios programados e de riscos.

Para mitigar esses riscos, as Hipóteses e Premissas Atuariais utilizadas na **Avaliação Atuarial Anual de encerramento do exercício de 2020** foram submetidas a Estudo Técnico de Adequação das Hipóteses Biométricas, Demográficas, Econômicas e Financeiras, como preconiza a legislação em vigor e à luz das boas práticas de gestão do risco atuarial, sendo que os Estudos são atualizados anualmente, de acordo com as características populacionais do Plano e dispositivos regulamentares.

24.4 SOLUÇÃO PARA INSUFICIÊNCIA DE COBERTURA

O **Plano de Aposentadoria GEBSAPREV**, referente ao Grupo de Custeio, auferiu Déficit Técnico na ordem de **R\$ 35.134,75 (trinta e cinco mil cento e trinta e quatro reais e setenta e cinco centavos)**, em 31 de dezembro de 2020.

Desta forma, para a retomada do equilíbrio, deverá ser retomada a Contribuição Coletiva Patronal de **0,059%** da folha de salários, a partir da vigência do plano anual de custeio, a qual fora apurada atuarialmente, devendo ser revista na próxima Avaliação Atuarial. Adicionalmente, para fins de custeio, admite-se a utilização do Fundo Previdencial de Reversão de Saldo por Exigência Regulamentar, que em 31 de dezembro de 2020 montou em **R\$ 61.750,75 (sessenta e um mil setecentos e cinquenta reais e setenta e cinco centavos)**.



25 DO GRUPO DE CUSTEIO: 32 - REASON TECNOLOGIA S.A.

25.1 EVOLUÇÃO DOS CUSTOS

O custo médio referente a constituição dos saldos de conta representou **11,43%**. Comparativamente ao custo médio apurado na Avaliação Atuarial Anual do encerramento do exercício de 2019, que resultou no custo de **12,01%**, houve uma **redução de 0,61 p.p.**, decorrentes das opções contributivas dos participantes, consoante às regras regulamentares, bem como movimentações financeiras e populacionais.

25.2 VARIAÇÃO DAS PROVISÕES MATEMÁTICAS

As Provisões Matemáticas dimensionadas em **31 de dezembro de 2020**, no montante de **R\$ 2.155.552,99 (dois milhões cento e cinquenta e cinco mil quinhentos e cinquenta e dois reais e noventa e nove centavos)** comparativamente àquelas constantes de Avaliação Atuarial de 2019, que perfizeram **R\$ 1.698.372,03 (um milhão seiscentos e noventa e oito mil trezentos e setenta e dois reais e três centavos)**, representaram uma variação de aproximadamente **26,92%**.

A variação registrada é justificada pela manutenção de contribuições de participantes e patrocinadores, acrescidas da rentabilidade auferida no período, posto que não há assistidos em percepção de benefício.

25.3 PRINCIPAIS RISCOS ATUARIAIS

Considerando a modalidade a qual está estruturada o **Plano de Aposentadoria GEBSAPREV**, qual seja Contribuição Variável - CV, o risco atuarial inerente ao Plano recai sobre a não aderência e não convergência de hipóteses biométricas, demográficas, econômico e financeiras, bem como inadequação do ritmo de capitalização, dado pelo regime e método de financiamento para os benefícios programados e de riscos.

Para mitigar esses riscos, as Hipóteses e Premissas Atuariais utilizadas na **Avaliação Atuarial Anual de encerramento do exercício de 2020** foram submetidas a Estudo Técnico de Adequação das Hipóteses Biométricas, Demográficas, Econômicas e Financeiras, como preconiza a legislação em vigor e à luz das boas práticas de gestão do risco atuarial, sendo que os Estudos são atualizados anualmente, de acordo com as características populacionais do Plano e dispositivos regulamentares.

25.4 SOLUÇÃO PARA INSUFICIÊNCIA DE COBERTURA

O **Plano de Aposentadoria GEBSAPREV**, referente ao Grupo de Custeio, auferiu Equilíbrio Técnico em 31 de dezembro de 2020.

26 DO GRUPO DE CUSTEIO: 37 – PROLEC GE BRASIL TRANSMISSÃO DE ENERGIA S.A.

26.1 EVOLUÇÃO DOS CUSTOS

O custo médio referente a constituição dos saldos de conta representou **10,58%**. Não existe comparativo, tendo em vista que a Patrocinadora teve seu convênio de adesão aprovado conforme Portaria Previc nº 338, de 29 de abril de 2020.

26.2 VARIAÇÃO DAS PROVISÕES MATEMÁTICAS

As Provisões Matemáticas dimensionadas em **31 de dezembro de 2020**, no montante de **R\$ 10.279.339,78 (dez milhões duzentos e setenta e nove mil trezentos e trinta e nove reais e setenta e oito centavos)**, totalmente constituída de saldos de contas de Patrocinador/Instituidor e dos Participantes.



26.3 PRINCIPAIS RISCOS ATUARIAIS

Considerando a modalidade a qual está estruturada o **Plano de Aposentadoria GEBSAPREV**, qual seja Contribuição Variável - CV, o risco atuarial inerente ao Plano recai sobre a não aderência e não convergência de hipóteses biométricas, demográficas, econômico e financeiras, bem como inadequação do ritmo de capitalização, dado pelo regime e método de financiamento para os benefícios programados e de riscos.

Para mitigar esses riscos, as Hipóteses e Premissas Atuariais utilizadas na **Avaliação Atuarial Anual de encerramento do exercício de 2020** foram submetidas a Estudo Técnico de Adequação das Hipóteses Biométricas, Demográficas, Econômicas e Financeiras, como preconiza a legislação em vigor e à luz das boas práticas de gestão do risco atuarial, sendo que os Estudos são atualizados anualmente, de acordo com as características populacionais do Plano e dispositivos regulamentares.

26.4 SOLUÇÃO PARA INSUFICIÊNCIA DE COBERTURA

O **Plano de Aposentadoria GEBSAPREV**, referente ao Grupo de Custeio, auferiu Equilíbrio Técnico em 31 de dezembro de 2020.

27 DO PLANO DE BENEFÍCIOS

27.1 QUALIDADE DA BASE CADASTRAL

A base cadastral dos assistidos e respectivos dependentes observam *layout* previamente estabelecido pela Entidade, que considera as especificidades do **Plano de Aposentadoria GEBSAPREV**.

Por conseguinte, as bases cadastrais, posicionadas em **31 de julho de 2020**, foram submetidas a análises e testes de consistências, sendo que, após certificações da Entidade, foram consideradas válidas e habilitadas para fins de **Avaliação Atuarial Anual**.

27.2 REGRAS DE CONSTITUIÇÃO E REVERSÃO DE FUNDOS PREVIDENCIAIS

Na data de cálculo de **31 de dezembro de 2020**, o **Plano GEBSAPREV** registrava os seguintes Fundos Previdenciais:

- a) **Reversão de Saldo por Exigência Regulamentar:** corresponde a constituição de recursos oriundos da Gestão Previdencial, definidos em Regulamento, de parcela do saldo da Conta do Participante que não for destinada ao pagamento de benefícios, na forma prevista em Regulamento, em decorrência do Término do Vínculo Empregatício do Participante Ativo que não tenha atingido as condições de elegibilidade a qualquer benefício do Plano, ou em virtude da opção por qualquer dos Institutos deste Regulamento. Segundo o regulamento do Plano, o respectivo Fundo, poderá ser utilizado para compensação de contribuições futuras de Patrocinadora ou para cobertura da Conta Coletiva, ou outra destinação, observada a legislação vigente, desde que prevista no plano de custeio anual, baseado em parecer atuarial, devidamente aprovado pelo Conselho Deliberativo e revertido em proveito do Plano. Na data base de **31 de dezembro de 2020**, o Fundo Previdencial montou em **R\$ 5.078.397,80 (cinco milhões setenta e oito mil trezentos e noventa e sete reais e oitenta centavos)**.



- b) **Outros Fundos Previdenciais previstos em Nota Técnica Atuarial:** corresponde a constituição de recursos oriundos de retirada de patrocínio inerentes às patrocinadoras retirantes. Na data base de **31 de dezembro de 2020**, o Fundo Previdencial montou em **R\$ 66.297.600,74 (sessenta e seis milhões duzentos e noventa e sete mil seiscentos reais e setenta e quatro centavos)**.

27.3 VARIAÇÃO DO RESULTADO

Cotejando o Patrimônio de Cobertura do Plano em **31 de dezembro de 2020**, no montante de **R\$ 1.919.445.046,42 (um bilhão novecentos e dezenove milhões quatrocentos e quarenta e cinco mil quarenta e seis reais e quarenta e dois centavos)** com as Provisões Matemáticas, no mesmo período, de **R\$ 1.919.085.182,91 (um bilhão novecentos e dezenove milhões oitenta e cinco mil cento e oitenta e dois reais e noventa e um centavos)**, o **Plano de Aposentadoria GEBSAPREV** registrou Superávit Técnico de **R\$ 359.863,51 (trezentos e cinquenta e nove mil oitocentos e sessenta e três reais e cinquenta e um centavos)**, registrado no balancete do Plano.

Como o valor é **inferior** ao limite de Superávit permitido pela legislação em vigor, calculado em **R\$ 1.440.724,16 (um milhão quatrocentos e quarenta mil setecentos e vinte e quatro reais e dezesseis centavos)**, o valor de **R\$ 359.863,51 (trezentos e cinquenta e nove mil oitocentos e sessenta e três reais e cinquenta e um centavos)** foi integralmente alocado em Reserva de Contingência.

Desta forma, o Resultado apurado, comparativamente aquele de 31 de dezembro de 2019, Superávit Técnico de **R\$ 953.054,51 (novecentos e cinquenta e três mil e cinquenta e quatro reais e cinquenta e um centavos)**, representou uma variação desfavorável de **62,24%**, influenciada, principalmente, pelo reajustamento de benefícios, alterações de hipóteses (suavização da Tábua de Mortalidade Geral em 5 p.p., redução da taxa real de juros em 0,27 p.p., suavização da Tábua de Entrada em Invalidez em 10 p.p., aumento do fator de capacidade em 0,05 p.p.), mutações demográficas da massa populacional, bem como não atingimento da Meta Atuarial (5,20% + INPC), relacionada à parte BD do Plano.

Vale ressaltar ainda que o Plano registrou Ajuste de Precificação na ordem de **R\$ 182.527,45 (cento e oitenta e dois mil quinhentos e vinte e sete reais e quarenta e cinco centavos)**, resultado no Superávit Técnico Ajustado de **R\$ 542.390,96 (quinhentos e quarenta e dois mil trezentos e noventa reais e noventa e seis centavos)**.

27.4 NATUREZA DO RESULTADO

Consoante aos resultados apurados nesta **Avaliação Atuarial Anual de encerramento do exercício de 2020**, pode-se inferir que a natureza do resultado decorre da conjuntura intrínseca de sua modelagem e estruturação técnica.

27.5 SOLUÇÕES PARA EQUACIONAMENTO DE DÉFICIT

No consolidado, o **Plano de Aposentadoria GEBSAPREV** auferiu Superávit Técnico na ordem de Superávit Técnico Ajustado de **R\$ 542.390,96 (quinhentos e quarenta e dois mil trezentos e noventa reais e noventa e seis centavos)**.

No entanto, alguns Grupos de Custeio registraram Déficit Técnico, que deverão ser suportados por reestabelecimento de Contribuição Coletiva (atuariamente calculada) das Patrocinadoras e Autopatrocínados, facultada a utilização de Fundo Previdencial para fundeamento, conforme o caso, observado os respectivos Planos de Custeio.

27.6 ADEQUAÇÃO DOS MÉTODOS DE FINANCIAMENTO

Para o financiamento dos benefícios assegurado pelo **Plano GEBSAPREV**, referente ao Grupo de Custeio em comenta, adota-se o Regime Financeiro de Capitalização decorrentes dos Saldos de Conta acumulados, financiados por Capitalização Individual, sendo os Benefícios sujeitos a eventos probabilísticos dimensionado por meio do Valor Atual dos Benefícios Futuros – VABF, em observância ao Regime de Capitalização e Sistema Misto (excesso de encargos aos saldos constituídos, em modelo agregado).

Ante o exposto, o Regime Financeiro e o Método de Financiamento estão aderentes à legislação previdenciária vigente, em especial a Resolução CNPC 30, de 10 de outubro de 2018, representando ritmo de capitalização tecnicamente condizente com as obrigações previstas.



27.7 OUTROS FATOS RELEVANTES

A seguir descrevemos outros Fatores Relevantes pertinentes à **Avaliação Atuarial Anual de encerramento do exercício de 2020**:

- a) Para fins de **Avaliação Atuarial Anual**, a WEDAN considerou os valores de ativos patrimoniais apurados e contabilizados pela Entidade, sendo que seus apereçamentos não foram objeto de auditoria financeira por parte desta Consultoria;
- b) Os ativos patrimoniais foram submetidos ao Ajuste de Precificação, na forma de legislação vigente, resultando em **R\$ 182.527,45 (cento e oitenta e dois mil quinhentos e vinte e sete reais e quarenta e cinco centavos)**;
- c) Não foram registradas Provisões para Devedores Duvidosos - PDD dos investimentos no exercício de 2020, não havendo concretização de risco de crédito;
- d) Não há registros de demanda judiciais em seu Exigível Contingencial no encerramento do exercício de 2020;
- e) As Hipóteses e Premissas Atuariais utilizadas na **Avaliação Atuarial Anual do encerramento do exercício de 2020** foram submetidas a Estudo Técnico de Aderência, na forma que preconiza a legislação em vigor, sendo essas aprovadas pela Diretoria e Conselho Deliberativo, consubstanciadas em opinamento técnico atuarial;
- f) A rentabilidade patrimonial auferida no **Plano de Aposentadoria GEBSAPREV** no período de 1 de janeiro de 2020 a 31 de dezembro de 2020 foi de **5,06%**, conforme apurado pela Entidade que, comparativamente à Meta Atuarial (**5,20% + INPC**), representou uma **perda atuarial de -5,29%**, referente à parte BD do Plano;
- g) No que concerne à parte CD do Plano, foi auferida a seguinte rentabilidade de acordo com o perfil de investimentos: Super Agressivo 7,58%, Agressivo 6,44%, Moderado 5,53%, Conservador 3,01% e Super Conservador 0,95%.

28 DO PLANO ANUAL DE CUSTEIO

Em face da presente **Avaliação Atuarial Anual de encerramento do exercício de 2020** e considerando os dispositivos regulamentares do **Plano de Aposentadoria GEBSAPREV**, apresentamos a seguir o **Plano Anual de Custeio a vigor a partir de 1º de abril de 2021 até 31 de março de 2022**, de acordo com o Grupo de Custeio (quando aplicável):

GRUPO DE CUSTEIO: 1		GENERAL ELECTRIC DO BRASIL LTDA.	
Custo Normal	Valor em R\$	%	
Saldo de Conta	4.112.687,35	11,46%	
Parte BD	-	-	
TOTAL	4.112.687,35	11,46%	
Custeio Normal	Valor em R\$	%	
Participante	1.546.743,67	4,31%	
Patrocinadora	2.565.943,68	7,15%	
TOTAL	4.112.687,35	11,46%	

GRUPO DE CUSTEIO: 5		GE DIGITAL ENERGY DO BRASIL LTDA.	
Custo Normal	Valor em R\$	%	
Saldo de Conta	40.595,11	4,22%	
Parte BD	-	-	
TOTAL	40.595,11	4,22%	
Custeio Normal	Valor em R\$	%	
Participante	16.353,48	1,70%	
Patrocinadora	24.241,63	2,52%	
TOTAL	40.595,11	4,22%	

GRUPO DE CUSTEIO: 6		GE CELMA LTDA.	
Custo Normal	Valor em R\$	%	
Saldo de Conta	11.195.062,19	10,68%	
Parte BD	31.446,80	0,03%	
TOTAL	11.226.508,99	10,71%	
Custeio Normal	Valor em R\$	%	
Participante	4.182.424,92	3,99%	
Patrocinadora	7.044.084,07	6,72%	
TOTAL	11.226.508,99	10,71%	

GRUPO DE CUSTEIO: 8		GEVISA S.A.	
Custo Normal	Valor em R\$	%	
Saldo de Conta	3.928.014,46	10,680%	
Parte BD	1.134,19	0,003%	
TOTAL	3.929.148,65	10,683%	
Custeio Normal	Valor em R\$	%	
Participante	1.533.691,04	4,170%	
Patrocinadora	2.395.457,61	6,513%	
TOTAL	3.929.148,65	10,683%	



GRUPO DE CUSTEIO: 9 GE HEALTHCARE DO BRASIL COM E SERV EQUIP MED-HOSP LTDA.		
Custo Normal	Valor em R\$	%
Saldo de Conta	18.820.892,51	11,85000%
Parte BD	3,18	0,00002%
TOTAL	18.820.895,69	11,85000%
Custeio Normal	Valor em R\$	%
Participante	7.353.648,30	4,63000%
Patrocinadora	11.467.247,39	7,22000%
TOTAL	18.820.895,69	11,85000%

GRUPO DE CUSTEIO 11 BENTLY DO BRASIL LTDA.		
Custo Normal	Valor em R\$	%
Saldo de Conta	2.579.975,45	13,09%
Parte BD	-	-
TOTAL	2.579.975,45	13,09%
Custeio Normal	Valor em R\$	%
Participante	993.359,53	5,04%
Patrocinadora	1.584.644,97	8,04%
TOTAL	2.578.004,50	13,08%

GRUPO DE CUSTEIO: 12 ALSTOM GRID ENERGIA LTDA		
Custo Normal	Valor em R\$	%
Saldo de Conta	801.054,05	11,45%
Parte BD	-	0,000%
TOTAL	801.054,05	11,45%
Custeio Normal	Valor em R\$	%
Participante	318.925,60	4,56%
Patrocinadora	482.128,46	6,89%
TOTAL	801.054,06	11,45%

GRUPO DE CUSTEIO 15 GE POWER & WATER EQUIP E SERV ENERGIA E TRAT DE ÁGUA LTDA.		
Custo Normal	Valor em R\$	%
Saldo de Conta	9.593.117,96	11,95%
Parte BD	-	-
TOTAL	9.593.117,96	11,95%
Custeio Normal	Valor em R\$	%
Participante	3.773.025,47	4,70%
Patrocinadora	5.820.092,48	7,25%
TOTAL	9.593.117,95	11,95%

GRUPO DE CUSTEIO: 16 GECAS DO BRASIL SERV DE ADMINISTRAÇÃO E MARKE		
Custo Normal	Valor em R\$	%
Saldo de Conta	527.588,10	11,97%
Parte BD	-	-
TOTAL	527.588,10	11,97%
Custeio Normal	Valor em R\$	%
Participante	213.327,18	4,84%
Patrocinadora	314.701,67	7,14%
TOTAL	528.028,85	11,98%

GRUPO DE CUSTEIO: 19 WABTEC BRASIL FABRICAÇÃO E MANUTENÇÃO DE EQUIPAMENTOS LTDA		
Custo Normal	Valor em R\$	%
Saldo de Conta	4.258.645,02	12,47%
Parte BD	-	-
TOTAL	4.258.645,02	12,47%
Custeio Normal	Valor em R\$	%
Participante	1.683.650,36	4,93%
Patrocinadora	2.578.409,78	7,55%
TOTAL	4.262.060,14	12,48%

GRUPO DE CUSTEIO: 21 GE OIL & GÁS DO BRASIL LTDA.		
Custo Normal	Valor em R\$	%
Saldo de Conta	15.885.966,07	11,32%
Parte BD	14.033,54	0,01%
TOTAL	15.899.999,61	11,33%
Custeio Normal	Valor em R\$	%
Participante	6.272.991,90	4,47%
Patrocinadora	9.627.007,71	6,86%
TOTAL	15.899.999,61	11,33%

GRUPO DE CUSTEIO: 22 GE ILUMINAÇÃO DO BRASIL COMÉRCIO DE LÂMPADAS LTDA.		
Custo Normal	Valor em R\$	%
Saldo de Conta	28.402,92	4,01%
Parte BD	-	-
TOTAL	28.402,92	4,01%
Custeio Normal	Valor em R\$	%
Participante	11.403,66	1,61%
Patrocinadora	16.999,25	2,40%
TOTAL	28.402,91	4,01%

GRUPO DE CUSTEIO 23 GE CENTRO BRASILEIRO DE PESQUISAS LTDA.		
Custo Normal	Valor em R\$	%
Saldo de Conta	3.904,13	2,50%
Parte BD	-	-
TOTAL	3.904,13	2,50%
Custeio Normal	Valor em R\$	%
Participante	1.561,65	1,00%
Patrocinadora	2.342,48	1,50%
TOTAL	3.904,13	2,50%

GRUPO DE CUSTEIO 24 GE HEALTHCARE LIFE SCIENCES DO BRASIL - PESQ CIENT LTDA.		
Custo Normal	Valor em R\$	%
Saldo de Conta	479.737,72	11,86%
Parte BD	-	-
TOTAL	479.737,72	11,86%
Custeio Normal	Valor em R\$	%
Participante	189.306,28	4,68%
Patrocinadora	290.026,93	7,17%
TOTAL	479.333,21	11,85%

GRUPO DE CUSTEIO 26 GE POWER CONVERSION BRASIL LTDA.		
Custo Normal	Valor em R\$	%
Saldo de Conta	2.108.989,54	10,39%
Parte BD	-	-
TOTAL	2.108.989,54	10,39%
Custeio Normal	Valor em R\$	%
Participante	866.735,84	4,27%
Patrocinadora	1.244.283,53	6,13%
TOTAL	2.111.019,37	10,40%

GRUPO DE CUSTEIO: 27 AVIO DO BRASIL FABRI E MANUT MOTORES E PEÇAS P AERONAV LTDA.		
Custo Normal	Valor em R\$	%
Saldo de Conta	332.802,01	9,93%
Parte BD	-	-
TOTAL	332.802,01	9,93%
Custeio Normal	Valor em R\$	%
Participante	134.394,37	4,01%
Patrocinadora	198.407,64	5,92%
TOTAL	332.802,01	9,93%



GRUPO DE CUSTEIO: 31 ABB INDUSTRIAL CONNEC SOLUTIONS PROD EQUIP SERV ELETR LTDA.		
Custo Normal	Valor em R\$	%
Saldo de Conta	1.057.571,82	10,69%
Parte BD	5.876,50	0,059%
TOTAL	1.063.448,32	10,75%
Custeio Normal	Valor em R\$	%
Participante	407.595,50	4,12%
Patrocinadora	655.852,82	6,63%
TOTAL	1.063.448,32	10,75%

GRUPO DE CUSTEIO: 32 REASON TECNOLOGIA S.A.		
Custo Normal	Valor em R\$	%
Saldo de Conta	799.579,13	11,43%
Parte BD	-	0,000%
TOTAL	799.579,13	11,43%
Custeio Normal	Valor em R\$	%
Participante	319.691,75	4,57%
Patrocinadora	479.887,39	6,86%
TOTAL	799.579,14	11,43%

GRUPO DE CUSTEIO: 37 PROLEC GE BRASIL TRANSMISSÃO DE ENERGIA S.A.		
Custo Normal	Valor em R\$	%
Saldo de Conta	740.117,87	10,58%
Parte BD	-	0,000%
TOTAL	740.117,87	10,58%
Custeio Normal	Valor em R\$	%
Participante	295.907,24	4,23%
Patrocinadora	444.210,63	6,35%
TOTAL	740.117,87	10,58%

As contribuições para saldo de conta correspondem à média das contribuições vertidas na data base de avaliação, enquanto aquelas referentes à parte BD foram dimensionadas atuarialmente.

Para fins de Contribuições Coletivas (Parte BD), admite-se a utilização do Fundo Previdencial, quando aplicável.

Cumpramos destacar que o presente **Plano Anual de Custeio** deverá ser apreciado e aprovado pelo Conselho Deliberativo da **GEBSA-PREV**, consoante à legislação previdenciária aplicável.

Além do custo previdencial, deverão ser observados aquelas concernentes ao custeio administrativo, fixadas nas políticas orçamentárias da Entidade.

29 DA CONCLUSÃO TÉCNICA

As Hipóteses e Premissas atuariais, bem como a metodologia técnica, empregadas para fins desta **Avaliação Atuarial de encerramento de exercício de 2020** estão em estrita obediência à legislação previdenciária em vigor, sendo que os resultados estão consubstanciados na conjugação dessas com os dados e informações previamente disponibilizadas pelo **GEBSA-PREV**.

Consoante à análise técnica atuarial acerca dos resultados apurados, conclui-se que o **Plano GEBSAPREV** auferiu Superávit Técnico Ajustado de **R\$ 542.390,96 (quinhentos e quarenta e dois mil trezentos e noventa reais e noventa e seis centavos)**, como registrado no demonstrativo de Equilíbrio Técnico Ajustado do encerramento do exercício, apresentando **Suficiência de Cobertura (Solvência Econômica e Atuarial)**.

Contudo, na data base de cálculo, há necessidade reestabelecimento da Contribuição Coletiva (apurada atuarialmente) para as patrocinadoras **GE CELMA, GEVISA, GE HEALTHCARE DO BRASIL, GE OIL & GAS, WABTEC BRASIL, e ABBI**, e/ou utilização de respectivos Fundos Previdenciais, conforme cada caso, em consonância com o apresentado neste documento, para financiamento dos encargos atuariais inerentes aos benefícios sujeitos a eventos probabilísticos, devendo os resultados serem constantemente monitorados.

Adicionalmente, cumpre destacar que os Ativos patrimoniais, respectivos apreçamentos e saldos de conta informados pela **GEBSA-PREV** não foram alvo de auditoria.

Por fim, enfatizamos que os entendimentos e conclusões contidos neste Parecer restringem-se sob o âmbito **técnico atuarial** e fundamentam-se nos dados, documentos e informações disponibilizados pelo **GEBSA-PREV Sociedade de Previdência Privada**, legislação de previdência complementar, bem como nas melhores práticas de mercado e na boa técnica atuarial.

Este é nosso Parecer Técnico Atuarial.

Goiânia/GO, 24 de fevereiro de 2021.

Douglas Lemes Gonçalves
Atuário MIBA 2225
Sócio-Consultor

Daniel Pereira da Silva
Atuário MIBA 1146
Sócio-Diretor



ANEXOS

Demonstrativos de Provisões Matemáticas e Resultados

CONSOLIDADO		WEDAN (R\$) (A)	WEDAN (R\$) (A)	
CÓDIGO	CONTA	31/12/2020	31/12/2019	% (A)/(B)-1
2.3.0.0.00.00.00	PATRIMÔNIO SOCIAL	1.994.219.176,35	1.868.970.856,50	6,70%
2.3.1.0.00.00.00	PATRIMÔNIO DE COBERTURA DO PLANO	1.919.445.046,42	1.862.404.489,80	3,06%
2.3.1.1.00.00.00	PROVISÕES MATEMÁTICAS	1.919.085.182,91	1.861.451.435,29	3,10%
2.3.1.1.01.00.00	BENEFÍCIOS CONCEDIDOS	336.432.749,80	298.547.655,37	12,69%
2.3.1.1.01.01.00	CONTRIBUIÇÃO DEFINIDA	329.275.780,04	292.408.173,53	12,61%
2.3.1.1.01.01.01	SALDO DE CONTAS DOS ASSISTIDOS	329.275.780,04	292.408.173,53	12,61%
2.3.1.1.01.02.00	BENEFÍCIO DEFINIDO ESTRUTURADO EM REGIME DE CAPITALIZAÇÃO	7.156.969,76	6.139.481,84	16,57%
2.3.1.1.01.02.01	VALOR ATUAL DOS BENEFÍCIOS FUTUROS PROGRAMADOS – ASSISTIDOS	6.100.871,53	4.586.287,30	33,02%
	APOSENTADORIAS	6.100.871,53	4.586.287,30	33,02%
2.3.1.1.01.02.02	VALOR ATUAL DOS BENEFÍCIOS FUTUROS NÃO PROGRAMADOS – ASSISTIDOS	1.056.098,23	1.553.194,54	-32,00%
	APOSENTADORIA POR INVALIDEZ	373.632,66	110.782,29	237,27%
	PECÚLIO	-	-	
	PENSÕES	682.465,57	1.442.412,25	-52,69%
2.3.1.1.02.00.00	BENEFÍCIOS A CONCEDER	1.582.652.433,11	1.562.903.779,92	1,26%
2.3.1.1.02.01.00	CONTRIBUIÇÃO DEFINIDA	1.582.226.644,16	1.562.077.956,51	1,29%
2.3.1.1.02.01.01	SALDO DE CONTAS – PARCELA PATROCINADOR(ES)/INSTITUIDOR(ES)	837.780.310,60	833.340.202,88	0,53%
2.3.1.1.02.01.02	SALDO DE CONTAS - PARCELA PARTICIPANTES	744.446.333,56	728.737.753,63	2,16%
2.3.1.1.02.02.00	BENEFÍCIO DEFINIDO ESTRUTURADO EM REGIME DE CAPITALIZAÇÃO PROGRAMADO	415.225,61	787.796,25	-47,29%
2.3.1.1.02.02.01	VALOR ATUAL DOS BENEFÍCIOS FUTUROS PROGRAMADOS	415.225,61	787.796,25	-47,29%
2.3.1.1.02.02.02	(-) VALOR ATUAL DAS CONTRIBUIÇÕES FUTURAS DOS PATROCINADORES	-	-	
2.3.1.1.02.02.03	(-) VALOR ATUAL DAS CONTRIBUIÇÕES FUTURAS DOS PARTICIPANTES	-	-	
2.3.1.1.02.03.00	BENEFÍCIO DEFINIDO ESTRUTURADO EM REGIME DE CAPITALIZAÇÃO NÃO PROGRAMADO	10.563,34	38.027,16	-72,22%
2.3.1.1.02.03.01	VALOR ATUAL DOS BENEFÍCIOS FUTUROS NÃO PROGRAMADOS	10.563,34	38.027,16	-72,22%
2.3.1.1.02.03.02	(-) VALOR ATUAL DAS CONTRIBUIÇÕES FUTURAS DOS PATROCINADORES	-	-	
2.3.1.1.02.03.03	(-) VALOR ATUAL DAS CONTRIBUIÇÕES FUTURAS DOS PARTICIPANTES	-	-	
2.3.1.1.03.00.00	(-) PROVISÕES MATEMÁTICAS A CONSTITUIR	-	-	
2.3.1.1.03.01.00	(-) SERVIÇO PASSADO	-	-	
2.3.1.1.03.01.01	(-) PATROCINADOR(ES)	-	-	
2.3.1.1.03.01.02	(-) PARTICIPANTES	-	-	
2.3.1.1.03.02.00	(-) DÉFICIT EQUACIONADO	-	-	
2.3.1.1.03.02.01	(-) PATROCINADOR(ES)	-	-	

continua >



continuação >	2.3.1.1.03.02.01	(-) PATROCINADOR(ES)	-	-	
	2.3.1.1.03.02.02	(-) PARTICIPANTES	-	-	
	2.3.1.1.03.02.03	(-) ASSISTIDOS	-	-	
	2.3.1.1.03.03.00	(+/-) POR AJUSTES DAS CONTRIBUIÇÕES EXTRAORDINÁRIAS	-	-	
	2.3.1.1.03.03.01	(+/-) PATROCINADOR(ES)	-	-	
	2.3.1.1.03.03.02	(+/-) PARTICIPANTES	-	-	
	2.3.1.1.03.03.03	(+/-) ASSISTIDOS	-	-	
	2.3.1.2.00.00.00	EQUILÍBRIO TÉCNICO	359.863,51	953.054,51	-62,24%
	2.3.1.2.01.00.00	RESULTADOS REALIZADOS	359.863,51	953.054,51	-62,24%
	2.3.1.2.01.01.00	SUPERÁVIT TÉCNICO ACUMULADO	359.863,51	953.054,51	-62,24%
	2.3.1.2.01.01.01	RESERVA DE CONTINGÊNCIA	359.863,51	953.054,51	-62,24%
	2.3.1.2.01.01.02	RESERVA ESPECIAL PARA REVISÃO DE PLANO	-	-	
	2.3.1.2.01.02.00	(-) DÉFICIT TÉCNICO ACUMULADO	-	-	
	2.3.1.2.02.00.00	RESULTADOS A REALIZAR			
	2.3.2.0.00.00.00	FUNDOS	74.774.129,93	6.566.366,70	1038,74%
	2.3.2.1.00.00.00	FUNDOS PREVIDENCIAIS	71.375.998,54	3.961.863,05	1701,58%
	2.3.2.1.01.00.00	REVERSÃO DE SALDO POR EXIGÊNCIA REGULAMENTAR	5.078.397,80	2.713.198,70	87,17%
	2.3.2.1.02.00.00	REVISÃO DE PLANO	-	-	
	2.3.2.1.03.00.00	OUTROS - PREVISTO EM NOTA TÉCNICA ATUARIAL	66.297.600,74	1.248.664,35	5209,48%
	2.3.2.2.00.00.00	FUNDOS ADMINISTRATIVOS	2.930.033,94	2.264.791,58	29,37%
	2.3.2.2.01.00.00	PLANO DE GESTÃO ADMINISTRATIVA	2.930.033,94	2.264.791,58	29,37%
	2.3.2.2.02.00.00	PARTICIPAÇÃO NO FUNDO ADMINISTRATIVO PGA	-	-	
	2.3.2.3.00.00.00	FUNDOS DOS INVESTIMENTOS	468.097,45	339.712,07	37,79%

GENERAL ELECTRIC DO BRASIL LTDA.		GRUPO DE CUSTEIO: 1		
CÓDIGO	CONTA	WEDAN (R\$) (A)	WEDAN (R\$) (B)	% (A)/(B)-1
		31/12/2020	31/12/2019	
2.3.0.0.00.00.00	PATRIMÔNIO SOCIAL	415.341.641,16	354.206.064,01	17,26%
2.3.1.0.00.00.00	PATRIMÔNIO DE COBERTURA DO PLANO	371.238.261,11	353.758.149,48	4,94%
2.3.1.1.00.00.00	PROVISÕES MATEMÁTICAS	370.590.617,30	352.308.914,45	5,19%
2.3.1.1.01.00.00	BENEFÍCIOS CONCEDIDOS	131.271.898,64	119.326.033,52	10,01%
2.3.1.1.01.01.00	CONTRIBUIÇÃO DEFINIDA	124.114.928,88	113.186.551,68	9,66%
2.3.1.1.01.01.01	SALDO DE CONTAS DOS ASSISTIDOS	124.114.928,88	113.186.551,68	9,66%

continua >



continuação >

2.3.1.1.01.02.00	BENEFÍCIO DEFINIDO ESTRUTURADO EM REGIME DE CAPITALIZAÇÃO	7.156.969,76	6.139.481,84	16,57%
2.3.1.1.01.02.01	VALOR ATUAL DOS BENEFÍCIOS FUTUROS PROGRAMADOS – ASSISTIDOS APOSENTADORIAS	6.100.871,53	4.586.287,30	33,02%
2.3.1.1.01.02.02	VALOR ATUAL DOS BENEFÍCIOS FUTUROS NÃO PROGRAMADOS – ASSISTIDOS APOSENTADORIA POR INVALIDEZ PECÚLIO PENSÕES	1.056.098,23 373.632,66 - 682.465,57	1.553.194,54 110.782,29 - 1.442.412,25	-32,00% 237,27% -52,69%
2.3.1.1.02.00.00	BENEFÍCIOS A CONCEDER	239.318.718,66	232.982.880,93	2,72%
2.3.1.1.02.01.00	CONTRIBUIÇÃO DEFINIDA	239.318.718,67	232.982.875,64	2,72%
2.3.1.1.02.01.01	SALDO DE CONTAS – PARCELA PATROCINADOR(ES)/INSTITUIDOR(ES)	113.005.877,76	111.697.817,38	1,17%
2.3.1.1.02.01.02	SALDO DE CONTAS - PARCELA PARTICIPANTES	126.312.840,91	121.285.058,26	4,15%
2.3.1.1.02.02.00	BENEFÍCIO DEFINIDO ESTRUTURADO EM REGIME DE CAPITALIZAÇÃO PROGRAMADO	(0,01)	-	
2.3.1.1.02.02.01	VALOR ATUAL DOS BENEFÍCIOS FUTUROS PROGRAMADOS	(0,01)	-	
2.3.1.1.02.02.02	(-) VALOR ATUAL DAS CONTRIBUIÇÕES FUTURAS DOS PATROCINADORES	-	-	
2.3.1.1.02.02.03	(-) VALOR ATUAL DAS CONTRIBUIÇÕES FUTURAS DOS PARTICIPANTES	-	-	
2.3.1.1.02.03.00	BENEFÍCIO DEFINIDO ESTRUTURADO EM REGIME DE CAPITALIZAÇÃO NÃO PROGRAMADO	-	5,29	
2.3.1.1.02.03.01	VALOR ATUAL DOS BENEFÍCIOS FUTUROS NÃO PROGRAMADOS	-	5,29	
2.3.1.1.02.03.02	(-) VALOR ATUAL DAS CONTRIBUIÇÕES FUTURAS DOS PATROCINADORES	-	-	
2.3.1.1.02.03.03	(-) VALOR ATUAL DAS CONTRIBUIÇÕES FUTURAS DOS PARTICIPANTES	-	-	
2.3.1.2.00.00.00	EQUILÍBRIO TÉCNICO	647.643,81	1.449.235,03	-55,31%
2.3.1.2.01.00.00	RESULTADOS REALIZADOS	647.643,81	1.449.235,03	-55,31%
2.3.1.2.01.01.00	SUPERÁVIT TÉCNICO ACUMULADO	647.643,81	1.449.235,03	-55,31%
2.3.1.2.01.01.01	RESERVA DE CONTINGÊNCIA	647.643,81	1.197.199,99	-45,90%
2.3.1.2.01.01.02	RESERVA ESPECIAL PARA REVISÃO DE PLANO	-	252.035,04	
2.3.1.2.01.02.00	(-) DÉFICIT TÉCNICO ACUMULADO	-	-	
2.3.1.2.02.00.00	RESULTADOS A REALIZAR			
2.3.2.0.00.00.00	FUNDOS	44.103.380,05	447.914,53	9746,38%
2.3.2.1.00.00.00	FUNDOS PREVIDENCIAIS	43.591.208,38	51.875,96	83929,69%
2.3.2.1.01.00.00	REVERSÃO DE SALDO POR EXIGÊNCIA REGULAMENTAR	292.610,84	51.875,96	464,06%
2.3.2.1.02.00.00	REVISÃO DE PLANO	-	-	
2.3.2.1.03.00.00	OUTROS - PREVISTO EM NOTA TÉCNICA ATUARIAL	43.298.597,54	-	
2.3.2.2.00.00.00	FUNDOS ADMINISTRATIVOS	470.530,89	358.640,07	31,20%
2.3.2.2.01.00.00	PLANO DE GESTÃO ADMINISTRATIVA	470.530,89	358.640,07	31,20%
2.3.2.2.02.00.00	PARTICIPAÇÃO NO FUNDO ADMINISTRATIVO PGA	-	-	
2.3.2.3.00.00.00	FUNDOS DOS INVESTIMENTOS	41.640,78	37.398,50	11,34%



GE DIGITAL ENERGY DO BRASIL LTDA.		GRUPO DE CUSTEIO: 5		
CÓDIGO	CONTA	WEDAN (R\$) (A)	WEDAN (R\$) (B)	% (A)/(B)-1
		31/12/2020	31/12/2019	
2.3.0.0.00.00.00	PATRIMÔNIO SOCIAL	23.488.190,42	26.320.652,32	-10,76%
2.3.1.0.00.00.00	PATRIMÔNIO DE COBERTURA DO PLANO	23.445.488,99	26.286.766,74	-10,81%
2.3.1.1.00.00.00	PROVISÕES MATEMÁTICAS	23.445.459,02	26.286.737,25	-10,81%
2.3.1.1.01.00.00	BENEFÍCIOS CONCEDIDOS	10.088.421,06	9.262.626,83	8,92%
2.3.1.1.01.01.00	CONTRIBUIÇÃO DEFINIDA	10.088.421,06	9.262.626,83	8,92%
2.3.1.1.01.01.01	SALDO DE CONTAS DOS ASSISTIDOS	10.088.421,06	9.262.626,83	8,92%
2.3.1.1.01.02.00	BENEFÍCIO DEFINIDO ESTRUTURADO EM REGIME DE CAPITALIZAÇÃO	-	-	
2.3.1.1.01.02.01	VALOR ATUAL DOS BENEFÍCIOS FUTUROS PROGRAMADOS – ASSISTIDOS	-	-	
	APOSENTADORIAS	-	-	
2.3.1.1.01.02.02	VALOR ATUAL DOS BENEFÍCIOS FUTUROS NÃO PROGRAMADOS – ASSISTIDOS	-	-	
	APOSENTADORIA POR INVALIDEZ	-	-	
	PECÚLIO	-	-	
	PENSÕES	-	-	
2.3.1.1.02.00.00	BENEFÍCIOS A CONCEDER	13.357.037,96	17.024.110,42	-21,54%
2.3.1.1.02.01.00	CONTRIBUIÇÃO DEFINIDA	13.357.037,96	17.024.110,42	-21,54%
2.3.1.1.02.01.01	SALDO DE CONTAS – PARCELA PATROCINADOR(ES)/INSTITUIDOR(ES)	7.801.009,43	10.308.904,25	-24,33%
2.3.1.1.02.01.02	SALDO DE CONTAS - PARCELA PARTICIPANTES	5.556.028,53	6.715.206,17	-17,26%
2.3.1.1.02.02.00	BENEFÍCIO DEFINIDO ESTRUTURADO EM REGIME DE CAPITALIZAÇÃO PROGRAMADO	-	-	
2.3.1.1.02.02.01	VALOR ATUAL DOS BENEFÍCIOS FUTUROS PROGRAMADOS	-	-	
2.3.1.1.02.02.02	(-) VALOR ATUAL DAS CONTRIBUIÇÕES FUTURAS DOS PATROCINADORES	-	-	
2.3.1.1.02.02.03	(-) VALOR ATUAL DAS CONTRIBUIÇÕES FUTURAS DOS PARTICIPANTES	-	-	
2.3.1.1.02.03.00	BENEFÍCIO DEFINIDO ESTRUTURADO EM REGIME DE CAPITALIZAÇÃO NÃO PROGRAMADO	-	-	
2.3.1.1.02.03.01	VALOR ATUAL DOS BENEFÍCIOS FUTUROS NÃO PROGRAMADOS	-	-	
2.3.1.1.02.03.02	(-) VALOR ATUAL DAS CONTRIBUIÇÕES FUTURAS DOS PATROCINADORES	-	-	
2.3.1.1.02.03.03	(-) VALOR ATUAL DAS CONTRIBUIÇÕES FUTURAS DOS PARTICIPANTES	-	-	
2.3.1.2.00.00.00	EQUILÍBRIO TÉCNICO	29,97	29,49	1,63%
2.3.1.2.01.00.00	RESULTADOS REALIZADOS	29,97	29,49	1,63%
2.3.1.2.01.01.00	SUPERÁVIT TÉCNICO ACUMULADO	29,97	29,49	1,63%
2.3.1.2.01.01.01	RESERVA DE CONTINGÊNCIA	-	-	

continua >



continuação >	2.3.1.2.01.01.02	RESERVA ESPECIAL PARA REVISÃO DE PLANO	29,97	29,49	1,63%
	2.3.1.2.01.02.00	(-) DÉFICIT TÉCNICO ACUMULADO	-	-	
	2.3.1.2.02.00.00	RESULTADOS A REALIZAR			
	2.3.2.0.00.00.00	FUNDOS	42.701,43	33.885,58	26,02%
	2.3.2.1.00.00.00	FUNDOS PREVIDENCIAIS	572,64	-	
	2.3.2.1.01.00.00	REVERSÃO DE SALDO POR EXIGÊNCIA REGULAMENTAR	572,64	-	
	2.3.2.1.02.00.00	REVISÃO DE PLANO	-	-	
	2.3.2.1.03.00.00	OUTROS - PREVISTO EM NOTA TÉCNICA ATUARIAL	-	-	
	2.3.2.2.00.00.00	FUNDOS ADMINISTRATIVOS	34.029,92	25.914,72	31,32%
	2.3.2.2.01.00.00	PLANO DE GESTÃO ADMINISTRATIVA	34.029,92	25.914,72	31,32%
	2.3.2.2.02.00.00	PARTICIPAÇÃO NO FUNDO ADMINISTRATIVO PGA	-	-	
	2.3.2.3.00.00.00	FUNDOS DOS INVESTIMENTOS	8.098,87	7.970,86	1,61%



GE CELMA LTDA.		GRUPO DE CUSTEIO: 6		
CÓDIGO	CONTA	WEDAN (R\$) (A)	WEDAN (R\$) (B)	% (A)/(B)-1
		31/12/2020	31/12/019	
2.3.0.0.00.00.00	PATRIMÔNIO SOCIAL	217.330.807,48	196.465.806,21	10,62%
2.3.1.0.00.00.00	PATRIMÔNIO DE COBERTURA DO PLANO	216.269.308,27	195.957.060,22	10,37%
2.3.1.1.00.00.00	PROVISÕES MATEMÁTICAS	216.524.270,14	196.362.170,20	10,27%
2.3.1.1.01.00.00	BENEFÍCIOS CONCEDIDOS	31.704.398,51	22.774.864,02	39,21%
2.3.1.1.01.01.00	CONTRIBUIÇÃO DEFINIDA	31.704.398,51	22.774.864,02	39,21%
2.3.1.1.01.01.01	SALDO DE CONTAS DOS ASSISTIDOS	31.704.398,51	22.774.864,02	39,21%
2.3.1.1.01.02.00	BENEFÍCIO DEFINIDO ESTRUTURADO EM REGIME DE CAPITALIZAÇÃO	-	-	
2.3.1.1.01.02.01	VALOR ATUAL DOS BENEFÍCIOS FUTUROS PROGRAMADOS – ASSISTIDOS	-	-	
	APOSENTADORIAS	-	-	
2.3.1.1.01.02.02	VALOR ATUAL DOS BENEFÍCIOS FUTUROS NÃO PROGRAMADOS – ASSISTIDOS	-	-	
	APOSENTADORIA POR INVALIDEZ	-	-	
	PECÚLIO	-	-	
	PENSÕES	-	-	
2.3.1.1.02.00.00	BENEFÍCIOS A CONCEDER	184.819.871,63	173.587.306,18	6,47%
2.3.1.1.02.01.00	CONTRIBUIÇÃO DEFINIDA	184.561.297,19	173.116.168,63	6,61%
2.3.1.1.02.01.01	SALDO DE CONTAS – PARCELA PATROCINADOR(ES)/INSTITUIDOR(ES)	107.002.583,30	101.226.125,80	5,71%
2.3.1.1.02.01.02	SALDO DE CONTAS - PARCELA PARTICIPANTES	77.558.713,89	71.890.042,83	7,89%
2.3.1.1.02.02.00	BENEFÍCIO DEFINIDO ESTRUTURADO EM REGIME DE CAPITALIZAÇÃO PROGRAMADO	255.082,85	457.829,43	-44,28%
2.3.1.1.02.02.01	VALOR ATUAL DOS BENEFÍCIOS FUTUROS PROGRAMADOS	255.082,85	457.829,43	-44,28%
2.3.1.1.02.02.02	(-) VALOR ATUAL DAS CONTRIBUIÇÕES FUTURAS DOS PATROCINADORES	-	-	
2.3.1.1.02.02.03	(-) VALOR ATUAL DAS CONTRIBUIÇÕES FUTURAS DOS PARTICIPANTES	-	-	
2.3.1.1.02.03.00	BENEFÍCIO DEFINIDO ESTRUTURADO EM REGIME DE CAPITALIZAÇÃO NÃO PROGRAMADO	3.491,59	13.308,12	-73,76%
2.3.1.1.02.03.01	VALOR ATUAL DOS BENEFÍCIOS FUTUROS NÃO PROGRAMADOS	3.491,59	13.308,12	-73,76%
2.3.1.1.02.03.02	(-) VALOR ATUAL DAS CONTRIBUIÇÕES FUTURAS DOS PATROCINADORES	-	-	
2.3.1.1.02.03.03	(-) VALOR ATUAL DAS CONTRIBUIÇÕES FUTURAS DOS PARTICIPANTES	-	-	
2.3.1.2.00.00.00	EQUILÍBRIO TÉCNICO	(254.961,87)	(405.109,98)	-37,06%
2.3.1.2.01.00.00	RESULTADOS REALIZADOS	(254.961,87)	(405.109,98)	-37,06%
2.3.1.2.01.01.00	SUPERÁVIT TÉCNICO ACUMULADO	-	-	
2.3.1.2.01.01.01	RESERVA DE CONTINGÊNCIA	(254.961,87)	-	
2.3.1.2.01.01.02	RESERVA ESPECIAL PARA REVISÃO DE PLANO	-	-	
2.3.1.2.01.02.00	(-) DÉFICIT TÉCNICO ACUMULADO	(254.961,87)	(405.109,98)	-37,06%
2.3.1.2.02.00.00	RESULTADOS A REALIZAR	-	-	
2.3.2.0.00.00.00	FUNDOS	1.061.499,21	508.745,99	108,65%
2.3.2.1.00.00.00	FUNDOS PREVIDENCIAIS	648.919,24	210.041,16	208,95%
2.3.2.1.01.00.00	REVERSÃO DE SALDO POR EXIGÊNCIA REGULAMENTAR	648.919,24	210.041,16	208,95%
2.3.2.1.02.00.00	REVISÃO DE PLANO	-	-	
2.3.2.1.03.00.00	OUTROS - PREVISTO EM NOTA TÉCNICA ATUARIAL	-	-	
2.3.2.2.00.00.00	FUNDOS ADMINISTRATIVOS	346.390,19	258.247,54	34,13%
2.3.2.2.01.00.00	PLANO DE GESTÃO ADMINISTRATIVA	346.390,19	258.247,54	34,13%
2.3.2.2.02.00.00	PARTICIPAÇÃO NO FUNDO ADMINISTRATIVO PGA	-	-	
2.3.2.3.00.00.00	FUNDOS DOS INVESTIMENTOS	66.189,78	40.457,29	63,60%



EMERSON AUTOMATION SOLUTIONS INTELLIGENT PLATAFORMS DO BRASIL LTDA		GRUPO DE CUSTEIO: 7		
CÓDIGO	CONTA	WEDAN (R\$) (A)	WEDAN (R\$) (B)	% (A)/(B)-1
		31/12/2020	31/12/2019	
2.3.0.0.00.00.00	PATRIMÔNIO SOCIAL	12.504.713,77	11.530.605,35	8,45%
2.3.1.0.00.00.00	PATRIMÔNIO DE COBERTURA DO PLANO	697.367,02	11.056.185,71	-93,69%
2.3.1.1.00.00.00	PROVISÕES MATEMÁTICAS	697.367,02	11.056.185,71	-93,69%
2.3.1.1.01.00.00	BENEFÍCIOS CONCEDIDOS	693.867,02	753.601,21	-7,93%
2.3.1.1.01.01.00	CONTRIBUIÇÃO DEFINIDA	693.867,02	753.601,21	-7,93%
2.3.1.1.01.01.01	SALDO DE CONTAS DOS ASSISTIDOS	693.867,02	753.601,21	-7,93%
2.3.1.1.01.02.00	BENEFÍCIO DEFINIDO ESTRUTURADO EM REGIME DE CAPITALIZAÇÃO	-	-	
2.3.1.1.01.02.01	VALOR ATUAL DOS BENEFÍCIOS FUTUROS PROGRAMADOS – ASSISTIDOS APOSENTADORIAS	-	-	
2.3.1.1.01.02.02	VALOR ATUAL DOS BENEFÍCIOS FUTUROS NÃO PROGRAMADOS – ASSISTIDOS APOSENTADORIA POR INVALIDEZ PECÚLIO PENSÕES	-	-	
2.3.1.1.02.00.00	BENEFÍCIOS A CONCEDER	3.500,00	10.302.584,50	-99,97%
2.3.1.1.02.01.00	CONTRIBUIÇÃO DEFINIDA	3.500,00	10.302.584,50	-99,97%
2.3.1.1.02.01.01	SALDO DE CONTAS – PARCELA PATROCINADOR(ES)/INSTITUIDOR(ES)	3.500,00	4.366.169,42	-99,92%
2.3.1.1.02.01.02	SALDO DE CONTAS - PARCELA PARTICIPANTES	-	5.936.415,08	
2.3.1.1.02.02.00	BENEFÍCIO DEFINIDO ESTRUTURADO EM REGIME DE CAPITALIZAÇÃO PROGRAMADO	-	-	
2.3.1.1.02.02.01	VALOR ATUAL DOS BENEFÍCIOS FUTUROS PROGRAMADOS	-	-	
2.3.1.1.02.02.02	(-) VALOR ATUAL DAS CONTRIBUIÇÕES FUTURAS DOS PATROCINADORES	-	-	
2.3.1.1.02.02.03	(-) VALOR ATUAL DAS CONTRIBUIÇÕES FUTURAS DOS PARTICIPANTES	-	-	
2.3.1.1.02.03.00	BENEFÍCIO DEFINIDO ESTRUTURADO EM REGIME DE CAPITALIZAÇÃO NÃO PROGRAMADO	-	-	
2.3.1.1.02.03.01	VALOR ATUAL DOS BENEFÍCIOS FUTUROS NÃO PROGRAMADOS	-	-	
2.3.1.1.02.03.02	(-) VALOR ATUAL DAS CONTRIBUIÇÕES FUTURAS DOS PATROCINADORES	-	-	
2.3.1.1.02.03.03	(-) VALOR ATUAL DAS CONTRIBUIÇÕES FUTURAS DOS PARTICIPANTES	-	-	
2.3.1.2.00.00.00	EQUILÍBRIO TÉCNICO	-	-	
2.3.1.2.01.00.00	RESULTADOS REALIZADOS	-	-	
2.3.1.2.01.01.00	SUPERÁVIT TÉCNICO ACUMULADO	(0,00)	-	
2.3.1.2.01.01.01	RESERVA DE CONTINGÊNCIA	(0,00)	-	
2.3.1.2.01.01.02	RESERVA ESPECIAL PARA REVISÃO DE PLANO	0,00	-	
2.3.1.2.01.02.00	(-) DÉFICIT TÉCNICO ACUMULADO	(0,00)	-	
2.3.1.2.02.00.00	RESULTADOS A REALIZAR	-	-	
2.3.2.0.00.00.00	FUNDOS	11.807.346,75	474.419,64	2388,80%
2.3.2.1.00.00.00	FUNDOS PREVIDENCIAIS	11.807.346,75	442.351,84	2569,22%
2.3.2.1.01.00.00	REVERSÃO DE SALDO POR EXIGÊNCIA REGULAMENTAR	-	442.351,84	
2.3.2.1.02.00.00	REVISÃO DE PLANO	-	-	
2.3.2.1.03.00.00	OUTROS - PREVISTO EM NOTA TÉCNICA ATUARIAL	11.807.346,75	-	
2.3.2.2.00.00.00	FUNDOS ADMINISTRATIVOS	-	30.172,13	
2.3.2.2.01.00.00	PLANO DE GESTÃO ADMINISTRATIVA	-	30.172,13	
2.3.2.2.02.00.00	PARTICIPAÇÃO NO FUNDO ADMINISTRATIVO PGA	-	-	
2.3.2.3.00.00.00	FUNDOS DOS INVESTIMENTOS	-	1.895,67	



GEVISA S.A.		GRUPO DE CUSTEIO: 8		
CÓDIGO	CONTA	WEDAN (R\$) (A)	WEDAN (R\$) (B)	% (A)/(B)-1
		31/12/2020	31/12/2019	
2.3.0.0.00.00.00	PATRIMÔNIO SOCIAL	100.752.776,74	94.919.215,09	6,15%
2.3.1.0.00.00.00	PATRIMÔNIO DE COBERTURA DO PLANO	100.052.200,53	94.410.204,57	5,98%
2.3.1.1.00.00.00	PROVISÕES MATEMÁTICAS	100.061.771,42	94.415.515,71	5,98%
2.3.1.1.01.00.00	BENEFÍCIOS CONCEDIDOS	24.814.952,42	17.502.229,19	41,78%
2.3.1.1.01.01.00	CONTRIBUIÇÃO DEFINIDA	24.814.952,42	17.502.229,19	41,78%
2.3.1.1.01.01.01	SALDO DE CONTAS DOS ASSISTIDOS	24.814.952,42	17.502.229,19	41,78%
2.3.1.1.01.02.00	BENEFÍCIO DEFINIDO ESTRUTURADO EM REGIME DE CAPITALIZAÇÃO	-	-	
2.3.1.1.01.02.01	VALOR ATUAL DOS BENEFÍCIOS FUTUROS PROGRAMADOS – ASSISTIDOS	-	-	
	APOSENTADORIAS	-	-	
2.3.1.1.01.02.02	VALOR ATUAL DOS BENEFÍCIOS FUTUROS NÃO PROGRAMADOS – ASSISTIDOS	-	-	
	APOSENTADORIA POR INVALIDEZ	-	-	
	PECÚLIO	-	-	
	PENSÕES	-	-	
2.3.1.1.02.00.00	BENEFÍCIOS A CONCEDER	75.246.819,00	76.913.286,52	-2,17%
2.3.1.1.02.01.00	CONTRIBUIÇÃO DEFINIDA	75.233.852,25	76.903.424,78	-2,17%
2.3.1.1.02.01.01	SALDO DE CONTAS – PARCELA PATROCINADOR(ES)/INSTITUIDOR(ES)	44.033.248,97	46.180.057,28	-4,65%
2.3.1.1.02.01.02	SALDO DE CONTAS - PARCELA PARTICIPANTES	31.200.603,28	30.723.367,50	1,55%
2.3.1.1.02.02.00	BENEFÍCIO DEFINIDO ESTRUTURADO EM REGIME DE CAPITALIZAÇÃO PROGRAMADO	12.916,29	9.707,12	33,06%
2.3.1.1.02.02.01	VALOR ATUAL DOS BENEFÍCIOS FUTUROS PROGRAMADOS	12.916,29	9.707,12	33,06%
2.3.1.1.02.02.02	(-) VALOR ATUAL DAS CONTRIBUIÇÕES FUTURAS DOS PATROCINADORES	-	-	
2.3.1.1.02.02.03	(-) VALOR ATUAL DAS CONTRIBUIÇÕES FUTURAS DOS PARTICIPANTES	-	-	
2.3.1.1.02.03.00	BENEFÍCIO DEFINIDO ESTRUTURADO EM REGIME DE CAPITALIZAÇÃO NÃO PROGRAMADO	50,46	154,62	-67,36%
2.3.1.1.02.03.01	VALOR ATUAL DOS BENEFÍCIOS FUTUROS NÃO PROGRAMADOS	50,46	154,62	-67,36%
2.3.1.1.02.03.02	(-) VALOR ATUAL DAS CONTRIBUIÇÕES FUTURAS DOS PATROCINADORES	-	-	
2.3.1.1.02.03.03	(-) VALOR ATUAL DAS CONTRIBUIÇÕES FUTURAS DOS PARTICIPANTES	-	-	
2.3.1.2.00.00.00	EQUILÍBRIO TÉCNICO	(9.570,89)	(5.311,14)	80,20%
2.3.1.2.01.00.00	RESULTADOS REALIZADOS	(9.570,89)	(5.311,14)	80,20%
2.3.1.2.01.01.00	SUPERÁVIT TÉCNICO ACUMULADO	-	-	
2.3.1.2.01.01.01	RESERVA DE CONTINGÊNCIA	(9.570,89)	1.923,04	-597,70%
2.3.1.2.01.01.02	RESERVA ESPECIAL PARA REVISÃO DE PLANO	-	-	
2.3.1.2.01.02.00	(-) DÉFICIT TÉCNICO ACUMULADO	(9.570,89)	(5.311,14)	80,20%
2.3.1.2.02.00.00	RESULTADOS A REALIZAR	-	-	
2.3.2.0.00.00.00	FUNDOS	700.576,21	509.010,52	37,63%
2.3.2.1.00.00.00	FUNDOS PREVIDENCIAIS	381.336,13	270.008,76	41,23%
2.3.2.1.01.00.00	REVERSÃO DE SALDO POR EXIGÊNCIA REGULAMENTAR	381.336,13	270.008,76	41,23%
2.3.2.1.02.00.00	REVISÃO DE PLANO	-	-	
2.3.2.1.03.00.00	OUTROS - PREVISTO EM NOTA TÉCNICA ATUARIAL	-	-	
2.3.2.2.00.00.00	FUNDOS ADMINISTRATIVOS	294.610,07	223.600,94	31,76%
2.3.2.2.01.00.00	PLANO DE GESTÃO ADMINISTRATIVA	294.610,07	223.600,94	31,76%
2.3.2.2.02.00.00	PARTICIPAÇÃO NO FUNDO ADMINISTRATIVO PGA	-	-	
2.3.2.3.00.00.00	FUNDOS DOS INVESTIMENTOS	24.630,01	15.400,82	59,93%



GE HEALTHCARE DO BRASIL COM E SERV EQUIP MED-HOSP LTDA.		GRUPO DE CUSTEIO: 9		
CÓDIGO	CONTA	WEDAN (R\$) (A)	WEDAN (R\$) (B)	% (A)/(B)-1
		31/12/2020	31/12/2019	
2.3.0.0.00.00.00	PATRIMÔNIO SOCIAL	415.703.563,27	380.404.239,82	9,28%
2.3.1.0.00.00.00	PATRIMÔNIO DE COBERTURA DO PLANO	414.039.642,31	379.755.933,21	9,03%
2.3.1.1.00.00.00	PROVISÕES MATEMÁTICAS	414.040.224,72	379.756.457,04	9,03%
2.3.1.1.01.00.00	BENEFÍCIOS CONCEDIDOS	51.116.376,38	46.590.663,28	9,71%
2.3.1.1.01.01.00	CONTRIBUIÇÃO DEFINIDA	51.116.376,38	46.590.663,28	9,71%
2.3.1.1.01.01.01	SALDO DE CONTAS DOS ASSISTIDOS	51.116.376,38	46.590.663,28	9,71%
2.3.1.1.01.02.00	BENEFÍCIO DEFINIDO ESTRUTURADO EM REGIME DE CAPITALIZAÇÃO	-	-	
2.3.1.1.01.02.01	VALOR ATUAL DOS BENEFÍCIOS FUTUROS PROGRAMADOS – ASSISTIDOS APOSENTADORIAS	-	-	
2.3.1.1.01.02.02	VALOR ATUAL DOS BENEFÍCIOS FUTUROS NÃO PROGRAMADOS – ASSISTIDOS APOSENTADORIA POR INVALIDEZ PECÚLIO PENSÕES	-	-	
2.3.1.1.02.00.00	BENEFÍCIOS A CONCEDER	362.923.848,34	333.165.793,76	8,93%
2.3.1.1.02.01.00	CONTRIBUIÇÃO DEFINIDA	362.923.764,56	333.164.730,37	8,93%
2.3.1.1.02.01.01	SALDO DE CONTAS – PARCELA PATROCINADOR(ES)/INSTITUIDOR(ES)	196.235.295,02	181.769.247,45	7,96%
2.3.1.1.02.01.02	SALDO DE CONTAS - PARCELA PARTICIPANTES	166.688.469,54	151.395.482,92	10,10%
2.3.1.1.02.02.00	BENEFÍCIO DEFINIDO ESTRUTURADO EM REGIME DE CAPITALIZAÇÃO PROGRAMADO	-	887,04	
2.3.1.1.02.02.01	VALOR ATUAL DOS BENEFÍCIOS FUTUROS PROGRAMADOS	-	887,04	
2.3.1.1.02.02.02	(-) VALOR ATUAL DAS CONTRIBUIÇÕES FUTURAS DOS PATROCINADORES	-	-	
2.3.1.1.02.02.03	(-) VALOR ATUAL DAS CONTRIBUIÇÕES FUTURAS DOS PARTICIPANTES	-	-	
2.3.1.1.02.03.00	BENEFÍCIO DEFINIDO ESTRUTURADO EM REGIME DE CAPITALIZAÇÃO NÃO PROGRAMADO	83,78	176,35	-52,49%
2.3.1.1.02.03.01	VALOR ATUAL DOS BENEFÍCIOS FUTUROS NÃO PROGRAMADOS	83,78	176,35	-52,49%
2.3.1.1.02.03.02	(-) VALOR ATUAL DAS CONTRIBUIÇÕES FUTURAS DOS PATROCINADORES	-	-	
2.3.1.1.02.03.03	(-) VALOR ATUAL DAS CONTRIBUIÇÕES FUTURAS DOS PARTICIPANTES	-	-	
2.3.1.2.00.00.00	EQUILÍBRIO TÉCNICO	(582,41)	(523,83)	11,18%
2.3.1.2.01.00.00	RESULTADOS REALIZADOS	(582,41)	(523,83)	11,18%
2.3.1.2.01.01.00	SUPERÁVIT TÉCNICO ACUMULADO	-	-	
2.3.1.2.01.01.01	RESERVA DE CONTINGÊNCIA	-	-	
2.3.1.2.01.01.02	RESERVA ESPECIAL PARA REVISÃO DE PLANO	-	-	
2.3.1.2.01.02.00	(-) DÉFICIT TÉCNICO ACUMULADO	(582,41)	(523,83)	11,18%
2.3.1.2.02.00.00	RESULTADOS A REALIZAR			
2.3.2.0.00.00.00	FUNDOS	1.663.920,96	648.306,61	#####
2.3.2.1.00.00.00	FUNDOS PREVIDENCIAIS	1.038.757,09	184.820,06	#####
2.3.2.1.01.00.00	REVERSÃO DE SALDO POR EXIGÊNCIA REGULAMENTAR	1.038.757,09	184.820,06	#####
2.3.2.1.02.00.00	REVISÃO DE PLANO	-	-	
2.3.2.1.03.00.00	OUTROS - PREVISTO EM NOTA TÉCNICA ATUARIAL	-	-	
2.3.2.2.00.00.00	FUNDOS ADMINISTRATIVOS	545.876,22	409.617,85	33,26%
2.3.2.2.01.00.00	PLANO DE GESTÃO ADMINISTRATIVA	545.876,22	409.617,85	33,26%
2.3.2.2.02.00.00	PARTICIPAÇÃO NO FUNDO ADMINISTRATIVO PGA	-	-	
2.3.2.3.00.00.00	FUNDOS DOS INVESTIMENTOS	79.287,65	53.868,70	47,19%



BENTLY DO BRASIL LTDA.		GRUPO DE CUSTEIO 11		
CÓDIGO	CONTA	WEDAN (R\$) (A)	WEDAN (R\$) (B)	% (A)/(B)-1
		31/12/2020	31/12/2019	
2.3.0.0.00.00.00	PATRIMÔNIO SOCIAL	61.799.885,82	54.614.366,44	13,16%
2.3.1.0.00.00.00	PATRIMÔNIO DE COBERTURA DO PLANO	61.644.744,05	54.501.176,53	13,11%
2.3.1.1.00.00.00	PROVISÕES MATEMÁTICAS	61.644.506,55	54.500.942,78	13,11%
2.3.1.1.01.00.00	BENEFÍCIOS CONCEDIDOS	4.151.602,83	3.910.586,49	6,16%
2.3.1.1.01.01.00	CONTRIBUIÇÃO DEFINIDA	4.151.602,83	3.910.586,49	6,16%
2.3.1.1.01.01.01	SALDO DE CONTAS DOS ASSISTIDOS	4.151.602,83	3.910.586,49	6,16%
2.3.1.1.01.02.00	BENEFÍCIO DEFINIDO ESTRUTURADO EM REGIME DE CAPITALIZAÇÃO	-	-	
2.3.1.1.01.02.01	VALOR ATUAL DOS BENEFÍCIOS FUTUROS PROGRAMADOS – ASSISTIDOS APOSENTADORIAS	-	-	
2.3.1.1.01.02.02	VALOR ATUAL DOS BENEFÍCIOS FUTUROS NÃO PROGRAMADOS – ASSISTIDOS APOSENTADORIA POR INVALIDEZ PECÚLIO PENSÕES	-	-	
2.3.1.1.02.00.00	BENEFÍCIOS A CONCEDER	57.492.903,72	50.590.356,29	13,64%
2.3.1.1.02.01.00	CONTRIBUIÇÃO DEFINIDA	57.492.903,72	50.590.356,29	13,64%
2.3.1.1.02.01.01	SALDO DE CONTAS – PARCELA PATROCINADOR(ES)/INSTITUIDOR(ES)	31.123.019,82	27.699.947,17	12,36%
2.3.1.1.02.01.02	SALDO DE CONTAS - PARCELA PARTICIPANTES	26.369.883,90	22.890.409,12	15,20%
2.3.1.1.02.02.00	BENEFÍCIO DEFINIDO ESTRUTURADO EM REGIME DE CAPITALIZAÇÃO PROGRAMADO	-	-	
2.3.1.1.02.02.01	VALOR ATUAL DOS BENEFÍCIOS FUTUROS PROGRAMADOS	-	-	
2.3.1.1.02.02.02	(-) VALOR ATUAL DAS CONTRIBUIÇÕES FUTURAS DOS PATROCINADORES	-	-	
2.3.1.1.02.02.03	(-) VALOR ATUAL DAS CONTRIBUIÇÕES FUTURAS DOS PARTICIPANTES	-	-	
2.3.1.1.02.03.00	BENEFÍCIO DEFINIDO ESTRUTURADO EM REGIME DE CAPITALIZAÇÃO NÃO PROGRAMADO	-	-	
2.3.1.1.02.03.01	VALOR ATUAL DOS BENEFÍCIOS FUTUROS NÃO PROGRAMADOS	-	-	
2.3.1.1.02.03.02	(-) VALOR ATUAL DAS CONTRIBUIÇÕES FUTURAS DOS PATROCINADORES	-	-	
2.3.1.1.02.03.03	(-) VALOR ATUAL DAS CONTRIBUIÇÕES FUTURAS DOS PARTICIPANTES	-	-	
2.3.1.2.00.00.00	EQUILÍBRIO TÉCNICO	237,50	233,75	1,60%
2.3.1.2.01.00.00	RESULTADOS REALIZADOS	237,50	233,75	1,60%
2.3.1.2.01.01.00	SUPERÁVIT TÉCNICO ACUMULADO	237,50	233,75	1,60%
2.3.1.2.01.01.01	RESERVA DE CONTINGÊNCIA	-	-	
2.3.1.2.01.01.02	RESERVA ESPECIAL PARA REVISÃO DE PLANO	237,50	233,75	1,60%
2.3.1.2.02.00.00	RESULTADOS A REALIZAR	-	-	
2.3.2.0.00.00.00	FUNDOS	155.141,77	113.189,91	37,06%
2.3.2.1.00.00.00	FUNDOS PREVIDENCIAIS	36.936,19	25.083,42	47,25%
2.3.2.1.01.00.00	REVERSÃO DE SALDO POR EXIGÊNCIA REGULAMENTAR	36.936,19	25.083,42	47,25%
2.3.2.1.02.00.00	REVISÃO DE PLANO	-	-	
2.3.2.1.03.00.00	OUTROS - PREVISTO EM NOTA TÉCNICA ATUARIAL	-	-	
2.3.2.2.00.00.00	FUNDOS ADMINISTRATIVOS	105.664,45	79.724,82	32,54%
2.3.2.2.01.00.00	PLANO DE GESTÃO ADMINISTRATIVA	105.664,45	79.724,82	32,54%
2.3.2.2.02.00.00	PARTICIPAÇÃO NO FUNDO ADMINISTRATIVO PGA	-	-	
2.3.2.3.00.00.00	FUNDOS DOS INVESTIMENTOS	12.541,13	8.381,67	49,63%



ALSTOM GRID ENERGIA LTDA		GRUPO DE CUSTEIO: 12		
CÓDIGO	CONTA	WEDAN (R\$) (A) 31/12/2020	WEDAN (R\$) (B) 31/12/2019	% (A)/(B)-1
2.3.0.0.00.00.00	PATRIMÔNIO SOCIAL	54.295.253,68	45.057.575,83	20,50%
2.3.1.0.00.00.00	PATRIMÔNIO DE COBERTURA DO PLANO	53.888.558,36	45.057.575,83	19,60%
2.3.1.1.00.00.00	PROVISÕES MATEMÁTICAS	53.888.558,36	45.057.575,81	19,60%
2.3.1.1.01.00.00	BENEFÍCIOS CONCEDIDOS	-	-	
2.3.1.1.01.01.00	CONTRIBUIÇÃO DEFINIDA	-	-	
2.3.1.1.01.01.01	SALDO DE CONTAS DOS ASSISTIDOS	-	-	
2.3.1.1.01.02.00	BENEFÍCIO DEFINIDO ESTRUTURADO EM REGIME DE CAPITALIZAÇÃO	-	-	
2.3.1.1.01.02.01	VALOR ATUAL DOS BENEFÍCIOS FUTUROS PROGRAMADOS – ASSISTIDOS	-	-	
	APOSENTADORIAS	-	-	
2.3.1.1.01.02.02	VALOR ATUAL DOS BENEFÍCIOS FUTUROS NÃO PROGRAMADOS – ASSISTIDOS	-	-	
	APOSENTADORIA POR INVALIDEZ	-	-	
	PECÚLIO	-	-	
	PENSÕES	-	-	
2.3.1.1.02.00.00	BENEFÍCIOS A CONCEDER	53.888.558,36	45.057.575,81	19,60%
2.3.1.1.02.01.00	CONTRIBUIÇÃO DEFINIDA	53.888.558,36	45.057.575,81	19,60%
2.3.1.1.02.01.01	SALDO DE CONTAS – PARCELA PATROCINADOR(ES)/INSTITUIDOR(ES)	27.198.462,33	21.198.015,31	28,31%
2.3.1.1.02.01.02	SALDO DE CONTAS - PARCELA PARTICIPANTES	26.690.096,03	23.859.560,50	11,86%
2.3.1.1.02.02.00	BENEFÍCIO DEFINIDO ESTRUTURADO EM REGIME DE CAPITALIZAÇÃO PROGRAMADO	-	-	
2.3.1.1.02.02.01	VALOR ATUAL DOS BENEFÍCIOS FUTUROS PROGRAMADOS	-	-	
2.3.1.1.02.02.02	(-) VALOR ATUAL DAS CONTRIBUIÇÕES FUTURAS DOS PATROCINADORES	-	-	
2.3.1.1.02.02.03	(-) VALOR ATUAL DAS CONTRIBUIÇÕES FUTURAS DOS PARTICIPANTES	-	-	
2.3.1.1.02.03.00	BENEFÍCIO DEFINIDO ESTRUTURADO EM REGIME DE CAPITALIZAÇÃO NÃO PROGRAMADO	-	-	
2.3.1.1.02.03.01	VALOR ATUAL DOS BENEFÍCIOS FUTUROS NÃO PROGRAMADOS	-	-	
2.3.1.1.02.03.02	(-) VALOR ATUAL DAS CONTRIBUIÇÕES FUTURAS DOS PATROCINADORES	-	-	
2.3.1.1.02.03.03	(-) VALOR ATUAL DAS CONTRIBUIÇÕES FUTURAS DOS PARTICIPANTES	-	-	
2.3.1.2.00.00.00	EQUILÍBRIO TÉCNICO	-	0,02	
2.3.1.2.01.00.00	RESULTADOS REALIZADOS	-	0,02	
2.3.1.2.01.01.00	SUPERÁVIT TÉCNICO ACUMULADO	-	0,02	
2.3.1.2.01.01.01	RESERVA DE CONTINGÊNCIA	-	-	
2.3.1.2.01.01.02	RESERVA ESPECIAL PARA REVISÃO DE PLANO	-	0,02	
2.3.1.2.01.02.00	(-) DÉFICIT TÉCNICO ACUMULADO	-	-	
2.3.1.2.02.00.00	RESULTADOS A REALIZAR	-	-	
2.3.2.0.00.00.00	FUNDOS	406.695,32	-	
2.3.2.1.00.00.00	FUNDOS PREVIDENCIAIS	399.542,55	-	
2.3.2.1.01.00.00	REVERSÃO DE SALDO POR EXIGÊNCIA REGULAMENTAR	399.542,55	-	
2.3.2.1.02.00.00	REVISÃO DE PLANO	-	-	
2.3.2.1.03.00.00	OUTROS - PREVISTO EM NOTA TÉCNICA ATUARIAL	-	-	
2.3.2.2.00.00.00	FUNDOS ADMINISTRATIVOS	2.998,76	-	
2.3.2.2.01.00.00	PLANO DE GESTÃO ADMINISTRATIVA	2.998,76	-	
2.3.2.2.02.00.00	PARTICIPAÇÃO NO FUNDO ADMINISTRATIVO PGA	-	-	
2.3.2.3.00.00.00	FUNDOS DOS INVESTIMENTOS	4.154,01	-	



GE POWER & WATER EQUIP E SERV ENERGIA E TRAT DE ÁGUA LTDA.		GRUPO DE CUSTEIO 15		
CÓDIGO	CONTA	WEDAN (R\$) (A)	WEDAN (R\$) (B)	% (A)/(B)-1
		31/12/2020	31/12/2019	
2.3.0.0.00.00.00	PATRIMÔNIO SOCIAL	212.164.920,85	189.857.385,32	11,75%
2.3.1.0.00.00.00	PATRIMÔNIO DE COBERTURA DO PLANO	210.719.538,53	189.181.611,71	11,38%
2.3.1.1.00.00.00	PROVISÕES MATEMÁTICAS	210.672.849,25	189.135.660,39	11,39%
2.3.1.1.01.00.00	BENEFÍCIOS CONCEDIDOS	33.462.725,53	28.803.241,11	16,18%
2.3.1.1.01.01.00	CONTRIBUIÇÃO DEFINIDA	33.462.725,53	28.803.241,11	16,18%
2.3.1.1.01.01.01	SALDO DE CONTAS DOS ASSISTIDOS	33.462.725,53	28.803.241,11	16,18%
2.3.1.1.01.01.02.00	BENEFÍCIO DEFINIDO ESTRUTURADO EM REGIME DE CAPITALIZAÇÃO	-	-	
2.3.1.1.01.01.02.01	VALOR ATUAL DOS BENEFÍCIOS FUTUROS PROGRAMADOS – ASSISTIDOS APOSENTADORIAS	-	-	
2.3.1.1.01.01.02.02	VALOR ATUAL DOS BENEFÍCIOS FUTUROS NÃO PROGRAMADOS – ASSISTIDOS APOSENTADORIA POR INVALIDEZ PECÚLIO PENSÕES	-	-	
2.3.1.1.02.00.00	BENEFÍCIOS A CONCEDER	177.210.123,72	160.332.419,28	10,53%
2.3.1.1.02.01.00	CONTRIBUIÇÃO DEFINIDA	177.210.123,72	160.332.419,28	10,53%
2.3.1.1.02.01.01	SALDO DE CONTAS – PARCELA PATROCINADOR(ES)/INSTITUIDOR(ES)	91.455.068,95	84.474.898,64	8,26%
2.3.1.1.02.01.02	SALDO DE CONTAS - PARCELA PARTICIPANTES	85.755.054,77	75.857.520,64	13,05%
2.3.1.1.02.02.00	BENEFÍCIO DEFINIDO ESTRUTURADO EM REGIME DE CAPITALIZAÇÃO PROGRAMADO	-	-	
2.3.1.1.02.02.01	VALOR ATUAL DOS BENEFÍCIOS FUTUROS PROGRAMADOS	-	-	
2.3.1.1.02.02.02	(-) VALOR ATUAL DAS CONTRIBUIÇÕES FUTURAS DOS PATROCINADORES	-	-	
2.3.1.1.02.02.03	(-) VALOR ATUAL DAS CONTRIBUIÇÕES FUTURAS DOS PARTICIPANTES	-	-	
2.3.1.1.02.03.00	BENEFÍCIO DEFINIDO ESTRUTURADO EM REGIME DE CAPITALIZAÇÃO NÃO PROGRAMADO	-	-	
2.3.1.1.02.03.01	VALOR ATUAL DOS BENEFÍCIOS FUTUROS NÃO PROGRAMADOS	-	-	
2.3.1.1.02.03.02	(-) VALOR ATUAL DAS CONTRIBUIÇÕES FUTURAS DOS PATROCINADORES	-	-	
2.3.1.1.02.03.03	(-) VALOR ATUAL DAS CONTRIBUIÇÕES FUTURAS DOS PARTICIPANTES	-	-	
2.3.1.2.00.00.00	EQUILÍBRIO TÉCNICO	46.689,28	45.951,32	1,61%
2.3.1.2.01.00.00	RESULTADOS REALIZADOS	46.689,28	45.951,32	1,61%
2.3.1.2.01.01.00	SUPERÁVIT TÉCNICO ACUMULADO	46.689,28	45.951,32	1,61%
2.3.1.2.01.01.01	RESERVA DE CONTINGÊNCIA	-	-	
2.3.1.2.01.01.02	RESERVA ESPECIAL PARA REVISÃO DE PLANO	46.689,28	45.951,32	1,61%
2.3.1.2.01.02.00	(-) DÉFICIT TÉCNICO ACUMULADO	-	-	
2.3.1.2.02.00.00	RESULTADOS A REALIZAR	-	-	
2.3.2.0.00.00.00	FUNDOS	1.445.382,32	675.773,61	113,89%
2.3.2.1.00.00.00	FUNDOS PREVIDENCIAIS	992.282,65	336.371,38	195,00%
2.3.2.1.01.00.00	REVERSÃO DE SALDO POR EXIGÊNCIA REGULAMENTAR	992.282,65	336.371,38	195,00%
2.3.2.1.02.00.00	REVISÃO DE PLANO	-	-	
2.3.2.1.03.00.00	OUTROS - PREVISTO EM NOTA TÉCNICA ATUARIAL	-	-	
2.3.2.2.00.00.00	FUNDOS ADMINISTRATIVOS	400.214,00	302.567,93	32,27%
2.3.2.2.01.00.00	PLANO DE GESTÃO ADMINISTRATIVA	400.214,00	302.567,93	32,27%
2.3.2.2.02.00.00	PARTICIPAÇÃO NO FUNDO ADMINISTRATIVO PGA	-	-	
2.3.2.3.00.00.00	FUNDOS DOS INVESTIMENTOS	52.885,67	36.834,30	43,58%



GECAS DO BRASIL SERV DE ADMINISTRAÇÃO E MARKE		GRUPO DE CUSTEIO: 16		
CÓDIGO	CONTA	WEDAN (R\$) (A)	WEDAN (R\$) (B)	% (A)/(B)-1
		31/12/2020	31/12/2019	
2.3.0.0.00.00.00	PATRIMÔNIO SOCIAL	8.016.367,94	7.657.864,81	4,68%
2.3.1.0.00.00.00	PATRIMÔNIO DE COBERTURA DO PLANO	7.997.807,19	7.646.252,75	4,60%
2.3.1.1.00.00.00	PROVISÕES MATEMÁTICAS	7.997.807,19	7.646.252,75	4,60%
2.3.1.1.01.00.00	BENEFÍCIOS CONCEDIDOS	2.203.210,50	2.361.895,82	-6,72%
2.3.1.1.01.01.00	CONTRIBUIÇÃO DEFINIDA	2.203.210,50	2.361.895,82	-6,72%
2.3.1.1.01.01.01	SALDO DE CONTAS DOS ASSISTIDOS	2.203.210,50	2.361.895,82	-6,72%
2.3.1.1.01.02.00	BENEFÍCIO DEFINIDO ESTRUTURADO EM REGIME DE CAPITALIZAÇÃO	-	-	
2.3.1.1.01.02.01	VALOR ATUAL DOS BENEFÍCIOS FUTUROS PROGRAMADOS – ASSISTIDOS APOSENTADORIAS	-	-	
2.3.1.1.01.02.02	VALOR ATUAL DOS BENEFÍCIOS FUTUROS NÃO PROGRAMADOS – ASSISTIDOS APOSENTADORIA POR INVALIDEZ PECÚLIO PENSÕES	-	-	
2.3.1.1.02.00.00	BENEFÍCIOS A CONCEDER	5.794.596,69	5.284.356,93	9,66%
2.3.1.1.02.01.00	CONTRIBUIÇÃO DEFINIDA	5.794.596,69	5.284.356,93	9,66%
2.3.1.1.02.01.01	SALDO DE CONTAS – PARCELA PATROCINADOR(ES)/INSTITUIDOR(ES)	3.478.670,87	3.211.206,38	8,33%
2.3.1.1.02.01.02	SALDO DE CONTAS - PARCELA PARTICIPANTES	2.315.925,82	2.073.150,55	11,71%
2.3.1.1.02.02.00	BENEFÍCIO DEFINIDO ESTRUTURADO EM REGIME DE CAPITALIZAÇÃO PROGRAMADO	-	-	
2.3.1.1.02.02.01	VALOR ATUAL DOS BENEFÍCIOS FUTUROS PROGRAMADOS	-	-	
2.3.1.1.02.02.02	(-) VALOR ATUAL DAS CONTRIBUIÇÕES FUTURAS DOS PATROCINADORES	-	-	
2.3.1.1.02.02.03	(-) VALOR ATUAL DAS CONTRIBUIÇÕES FUTURAS DOS PARTICIPANTES	-	-	
2.3.1.1.02.03.00	BENEFÍCIO DEFINIDO ESTRUTURADO EM REGIME DE CAPITALIZAÇÃO NÃO PROGRAMADO	-	-	
2.3.1.1.02.03.01	VALOR ATUAL DOS BENEFÍCIOS FUTUROS NÃO PROGRAMADOS	-	-	
2.3.1.1.02.03.02	(-) VALOR ATUAL DAS CONTRIBUIÇÕES FUTURAS DOS PATROCINADORES	-	-	
2.3.1.1.02.03.03	(-) VALOR ATUAL DAS CONTRIBUIÇÕES FUTURAS DOS PARTICIPANTES	-	-	
2.3.1.2.00.00.00	EQUILÍBRIO TÉCNICO	-	-	
2.3.1.2.01.00.00	RESULTADOS REALIZADOS	-	-	
2.3.1.2.01.01.00	SUPERÁVIT TÉCNICO ACUMULADO	-	(0,00)	
2.3.1.2.01.01.01	RESERVA DE CONTINGÊNCIA	-	-	
2.3.1.2.01.01.02	RESERVA ESPECIAL PARA REVISÃO DE PLANO	-	-	
2.3.1.2.01.02.00	(-) DÉFICIT TÉCNICO ACUMULADO	-	(0,00)	
2.3.1.2.02.00.00	RESULTADOS A REALIZAR	-	-	
2.3.2.0.00.00.00	FUNDOS	18.560,75	11.612,06	59,84%
2.3.2.1.00.00.00	FUNDOS PREVIDENCIAIS	5,99	5,90	1,53%
2.3.2.1.01.00.00	REVERSÃO DE SALDO POR EXIGÊNCIA REGULAMENTAR	5,99	5,90	1,53%
2.3.2.1.02.00.00	REVISÃO DE PLANO	-	-	
2.3.2.1.03.00.00	OUTROS - PREVISTO EM NOTA TÉCNICA ATUARIAL	-	-	
2.3.2.2.00.00.00	FUNDOS ADMINISTRATIVOS	11.020,61	7.663,77	43,80%
2.3.2.2.01.00.00	PLANO DE GESTÃO ADMINISTRATIVA	11.020,61	7.663,77	43,80%
2.3.2.2.02.00.00	PARTICIPAÇÃO NO FUNDO ADMINISTRATIVO PGA	-	-	
2.3.2.3.00.00.00	FUNDOS DOS INVESTIMENTOS	7.534,15	3.942,39	91,11%



WABTEC BRASIL FABRICAÇÃO E MANUTENÇÃO DE EQUIPAMENTOS LTDA		GRUPO DE CUSTEIO: 19		
CÓDIGO	CONTA	WEDAN (R\$) (A)	WEDAN (R\$) (B)	% (A)/(B)-1
		31/12/2020	31/12/2019	
2.3.0.0.00.00.00	PATRIMÔNIO SOCIAL	77.116.232,98	70.204.999,88	9,84%
2.3.1.0.00.00.00	PATRIMÔNIO DE COBERTURA DO PLANO	76.709.743,75	69.896.796,19	9,75%
2.3.1.1.00.00.00	PROVISÕES MATEMÁTICAS	76.691.668,05	69.895.109,51	9,72%
2.3.1.1.01.00.00	BENEFÍCIOS CONCEDIDOS	4.554.237,14	4.522.927,64	0,69%
2.3.1.1.01.01.00	CONTRIBUIÇÃO DEFINIDA	4.554.237,14	4.522.927,64	0,69%
2.3.1.1.01.01.01	SALDO DE CONTAS DOS ASSISTIDOS	4.554.237,14	4.522.927,64	0,69%
2.3.1.1.01.02.00	BENEFÍCIO DEFINIDO ESTRUTURADO EM REGIME DE CAPITALIZAÇÃO	-	-	
2.3.1.1.01.02.01	VALOR ATUAL DOS BENEFÍCIOS FUTUROS PROGRAMADOS – ASSISTIDOS	-	-	
	APOSENTADORIAS	-	-	
2.3.1.1.01.02.02	VALOR ATUAL DOS BENEFÍCIOS FUTUROS NÃO PROGRAMADOS – ASSISTIDOS	-	-	
	APOSENTADORIA POR INVALIDEZ	-	-	
	PECÚLIO	-	-	
	PENSÕES	-	-	
2.3.1.1.02.00.00	BENEFÍCIOS A CONCEDER	72.137.430,91	65.372.181,87	10,35%
2.3.1.1.02.01.00	CONTRIBUIÇÃO DEFINIDA	72.133.771,05	65.335.544,60	10,41%
2.3.1.1.02.01.01	SALDO DE CONTAS – PARCELA PATROCINADOR(ES)/INSTITUIDOR(ES)	37.108.802,40	33.707.636,13	10,09%
2.3.1.1.02.01.02	SALDO DE CONTAS - PARCELA PARTICIPANTES	35.024.968,65	31.627.908,47	10,74%
2.3.1.1.02.02.00	BENEFÍCIO DEFINIDO ESTRUTURADO EM REGIME DE CAPITALIZAÇÃO PROGRAMADO	3.460,15	33.497,39	-89,67%
2.3.1.1.02.02.01	VALOR ATUAL DOS BENEFÍCIOS FUTUROS PROGRAMADOS	3.460,15	33.497,39	-89,67%
2.3.1.1.02.02.02	(-) VALOR ATUAL DAS CONTRIBUIÇÕES FUTURAS DOS PATROCINADORES	-	-	
2.3.1.1.02.02.03	(-) VALOR ATUAL DAS CONTRIBUIÇÕES FUTURAS DOS PARTICIPANTES	-	-	
2.3.1.1.02.03.00	BENEFÍCIO DEFINIDO ESTRUTURADO EM REGIME DE CAPITALIZAÇÃO NÃO PROGRAMADO	199,71	3.139,89	-93,64%
2.3.1.1.02.03.01	VALOR ATUAL DOS BENEFÍCIOS FUTUROS NÃO PROGRAMADOS	199,71	3.139,89	-93,64%
2.3.1.1.02.03.02	(-) VALOR ATUAL DAS CONTRIBUIÇÕES FUTURAS DOS PATROCINADORES	-	-	
2.3.1.1.02.03.03	(-) VALOR ATUAL DAS CONTRIBUIÇÕES FUTURAS DOS PARTICIPANTES	-	-	
2.3.1.2.00.00.00	EQUILÍBRIO TÉCNICO	18.075,70	1.686,68	971,68%
2.3.1.2.01.00.00	RESULTADOS REALIZADOS	18.075,70	1.686,68	971,68%
2.3.1.2.01.01.00	SUPERÁVIT TÉCNICO ACUMULADO	18.075,70	1.686,68	971,68%
2.3.1.2.01.01.01	RESERVA DE CONTINGÊNCIA	695,37	1.686,68	-58,77%
2.3.1.2.01.01.02	RESERVA ESPECIAL PARA REVISÃO DE PLANO	17.380,33	-	
2.3.1.2.01.02.00	(-) DÉFICIT TÉCNICO ACUMULADO	-	-	
2.3.1.2.02.00.00	RESULTADOS A REALIZAR	-	-	
2.3.2.0.00.00.00	FUNDOS	406.489,23	308.203,69	31,89%
2.3.2.1.00.00.00	FUNDOS PREVIDENCIAIS	248.668,60	182.548,05	36,22%
2.3.2.1.01.00.00	REVERSÃO DE SALDO POR EXIGÊNCIA REGULAMENTAR	248.668,60	182.548,05	36,22%
2.3.2.1.02.00.00	REVISÃO DE PLANO	-	-	
2.3.2.1.03.00.00	OUTROS - PREVISTO EM NOTA TÉCNICA ATUARIAL	-	-	
2.3.2.2.00.00.00	FUNDOS ADMINISTRATIVOS	148.832,25	116.809,33	27,41%
2.3.2.2.01.00.00	PLANO DE GESTÃO ADMINISTRATIVA	148.832,25	116.809,33	27,41%
2.3.2.2.02.00.00	PARTICIPAÇÃO NO FUNDO ADMINISTRATIVO PGA	-	-	
2.3.2.3.00.00.00	FUNDOS DOS INVESTIMENTOS	8.988,38	8.846,31	1,61%



ELP - EFFICIENT LIGHTING PRODUCTS		GRUPO DE CUSTEIO: 20		
CÓDIGO	CONTA	WEDAN (R\$) (A)	WEDAN (R\$) (B)	% (A)/(B)-1
		31/12/2020	31/12/2019	
2.3.0.0.00.00.00	PATRIMÔNIO SOCIAL	211.191,68	602.415,70	-64,94%
2.3.1.0.00.00.00	PATRIMÔNIO DE COBERTURA DO PLANO	-	-	
2.3.1.1.00.00.00	PROVISÕES MATEMÁTICAS	-	-	
2.3.1.1.01.00.00	BENEFÍCIOS CONCEDIDOS	-	-	
2.3.1.1.01.01.00	CONTRIBUIÇÃO DEFINIDA	-	-	
2.3.1.1.01.01.01	SALDO DE CONTAS DOS ASSISTIDOS	-	-	
2.3.1.1.01.02.00	BENEFÍCIO DEFINIDO ESTRUTURADO EM REGIME DE CAPITALIZAÇÃO	-	-	
2.3.1.1.01.02.01	VALOR ATUAL DOS BENEFÍCIOS FUTUROS PROGRAMADOS – ASSISTIDOS	-	-	
	APOSENTADORIAS	-	-	
2.3.1.1.01.02.02	VALOR ATUAL DOS BENEFÍCIOS FUTUROS NÃO PROGRAMADOS – ASSISTIDOS	-	-	
	APOSENTADORIA POR INVALIDEZ	-	-	
	PECÚLIO	-	-	
	PENSÕES	-	-	
2.3.1.1.02.00.00	BENEFÍCIOS A CONCEDER	-	-	
2.3.1.1.02.01.00	CONTRIBUIÇÃO DEFINIDA	-	-	
2.3.1.1.02.01.01	SALDO DE CONTAS – PARCELA PATROCINADOR(ES)/INSTITUIDOR(ES)	-	-	
2.3.1.1.02.01.02	SALDO DE CONTAS - PARCELA PARTICIPANTES	-	-	
2.3.1.1.02.02.00	BENEFÍCIO DEFINIDO ESTRUTURADO EM REGIME DE CAPITALIZAÇÃO PROGRAMADO	-	-	
2.3.1.1.02.02.01	VALOR ATUAL DOS BENEFÍCIOS FUTUROS PROGRAMADOS	-	-	
2.3.1.1.02.02.02	(-) VALOR ATUAL DAS CONTRIBUIÇÕES FUTURAS DOS PATROCINADORES	-	-	
2.3.1.1.02.02.03	(-) VALOR ATUAL DAS CONTRIBUIÇÕES FUTURAS DOS PARTICIPANTES	-	-	
2.3.1.1.02.03.00	BENEFÍCIO DEFINIDO ESTRUTURADO EM REGIME DE CAPITALIZAÇÃO NÃO PROGRAMADO	-	-	
2.3.1.1.02.03.01	VALOR ATUAL DOS BENEFÍCIOS FUTUROS NÃO PROGRAMADOS	-	-	
2.3.1.1.02.03.02	(-) VALOR ATUAL DAS CONTRIBUIÇÕES FUTURAS DOS PATROCINADORES	-	-	
2.3.1.1.02.03.03	(-) VALOR ATUAL DAS CONTRIBUIÇÕES FUTURAS DOS PARTICIPANTES	-	-	
2.3.1.2.00.00.00	EQUILÍBRIO TÉCNICO	-	-	
2.3.1.2.01.00.00	RESULTADOS REALIZADOS	-	-	
2.3.1.2.01.01.00	SUPERÁVIT TÉCNICO ACUMULADO	-	-	
2.3.1.2.01.01.01	RESERVA DE CONTINGÊNCIA	-	-	
2.3.1.2.01.01.02	RESERVA ESPECIAL PARA REVISÃO DE PLANO	-	-	
2.3.1.2.01.02.00	(-) DÉFICIT TÉCNICO ACUMULADO	-	-	
2.3.1.2.02.00.00	RESULTADOS A REALIZAR	-	-	
2.3.2.0.00.00.00	FUNDOS	211.191,68	602.415,70	-64,94%
2.3.2.1.00.00.00	FUNDOS PREVIDENCIAIS	211.119,60	602.415,70	-64,95%
2.3.2.1.01.00.00	REVERSÃO DE SALDO POR EXIGÊNCIA REGULAMENTAR	-	-	
2.3.2.1.02.00.00	REVISÃO DE PLANO	-	-	
2.3.2.1.03.00.00	OUTROS - PREVISTO EM NOTA TÉCNICA ATUARIAL	211.119,60	602.415,70	-64,95%
2.3.2.2.00.00.00	FUNDOS ADMINISTRATIVOS	32,93	-	
2.3.2.2.01.00.00	PLANO DE GESTÃO ADMINISTRATIVA	32,93	-	
2.3.2.2.02.00.00	PARTICIPAÇÃO NO FUNDO ADMINISTRATIVO PGA	-	-	
2.3.2.3.00.00.00	FUNDOS DOS INVESTIMENTOS	39,15	-	



GE OIL & GÁS DO BRASIL LTDA.		GRUPO DE CUSTEIO: 21		
CÓDIGO	CONTA	WEDAN (R\$) (A)	WEDAN (R\$) (B)	% (A)/(B)-1
		31/12/2020	31/12/2019	
2.3.0.0.00.00.00	PATRIMÔNIO SOCIAL	286.202.285,02	255.855.424,16	11,86%
2.3.1.0.00.00.00	PATRIMÔNIO DE COBERTURA DO PLANO	284.765.097,32	254.819.468,02	11,75%
2.3.1.1.00.00.00	PROVISÕES MATEMÁTICAS	284.820.058,85	254.932.630,53	11,72%
2.3.1.1.01.00.00	BENEFÍCIOS CONCEDIDOS	29.226.521,61	25.105.470,79	16,41%
2.3.1.1.01.01.00	CONTRIBUIÇÃO DEFINIDA	29.226.521,61	25.105.470,79	16,41%
2.3.1.1.01.01.01	SALDO DE CONTAS DOS ASSISTIDOS	29.226.521,61	25.105.470,79	16,41%
2.3.1.1.01.02.00	BENEFÍCIO DEFINIDO ESTRUTURADO EM REGIME DE CAPITALIZAÇÃO	-	-	
2.3.1.1.01.02.01	VALOR ATUAL DOS BENEFÍCIOS FUTUROS PROGRAMADOS – ASSISTIDOS APOSENTADORIAS	-	-	
2.3.1.1.01.02.02	VALOR ATUAL DOS BENEFÍCIOS FUTUROS NÃO PROGRAMADOS – ASSISTIDOS APOSENTADORIA POR INVALIDEZ PECÚLIO PENSÕES	-	-	
2.3.1.1.02.00.00	BENEFÍCIOS A CONCEDER	255.593.537,24	229.827.159,74	11,21%
2.3.1.1.02.01.00	CONTRIBUIÇÃO DEFINIDA	255.508.982,21	229.585.099,08	11,29%
2.3.1.1.02.01.01	SALDO DE CONTAS – PARCELA PATROCINADOR(ES)/INSTITUIDOR(ES)	136.513.596,78	122.678.843,89	11,28%
2.3.1.1.02.01.02	SALDO DE CONTAS - PARCELA PARTICIPANTES	118.995.385,43	106.906.255,19	11,31%
2.3.1.1.02.02.00	BENEFÍCIO DEFINIDO ESTRUTURADO EM REGIME DE CAPITALIZAÇÃO PROGRAMADO	82.557,00	227.383,15	-63,69%
2.3.1.1.02.02.01	VALOR ATUAL DOS BENEFÍCIOS FUTUROS PROGRAMADOS	82.557,00	227.383,15	-63,69%
2.3.1.1.02.02.02	(-) VALOR ATUAL DAS CONTRIBUIÇÕES FUTURAS DOS PATROCINADORES	-	-	
2.3.1.1.02.02.03	(-) VALOR ATUAL DAS CONTRIBUIÇÕES FUTURAS DOS PARTICIPANTES	-	-	
2.3.1.1.02.03.00	BENEFÍCIO DEFINIDO ESTRUTURADO EM REGIME DE CAPITALIZAÇÃO NÃO PROGRAMADO	1.998,03	14.677,50	-86,39%
2.3.1.1.02.03.01	VALOR ATUAL DOS BENEFÍCIOS FUTUROS NÃO PROGRAMADOS	1.998,03	14.677,50	-86,39%
2.3.1.1.02.03.02	(-) VALOR ATUAL DAS CONTRIBUIÇÕES FUTURAS DOS PATROCINADORES	-	-	
2.3.1.1.02.03.03	(-) VALOR ATUAL DAS CONTRIBUIÇÕES FUTURAS DOS PARTICIPANTES	-	-	
2.3.1.2.00.00.00	EQUILÍBRIO TÉCNICO	(54.961,53)	(113.162,51)	-51,43%
2.3.1.2.01.00.00	RESULTADOS REALIZADOS	(54.961,53)	(113.162,51)	-51,43%
2.3.1.2.01.01.00	SUPERÁVIT TÉCNICO ACUMULADO	-	-	
2.3.1.2.01.01.01	RESERVA DE CONTINGÊNCIA	(54.961,53)	-	
2.3.1.2.01.01.02	RESERVA ESPECIAL PARA REVISÃO DE PLANO	-	-	
2.3.1.2.01.02.00	(-) DÉFICIT TÉCNICO ACUMULADO	(54.961,53)	(113.162,51)	-51,43%
2.3.1.2.02.00.00	RESULTADOS A REALIZAR	-	-	
2.3.2.0.00.00.00	FUNDOS	1.437.187,70	1.035.956,14	38,73%
2.3.2.1.00.00.00	FUNDOS PREVIDENCIAIS	771.782,57	539.967,13	42,93%
2.3.2.1.01.00.00	REVERSÃO DE SALDO POR EXIGÊNCIA REGULAMENTAR	771.782,57	539.967,13	42,93%
2.3.2.1.02.00.00	REVISÃO DE PLANO	-	-	
2.3.2.1.03.00.00	OUTROS - PREVISTO EM NOTA TÉCNICA ATUARIAL	-	-	
2.3.2.2.00.00.00	FUNDOS ADMINISTRATIVOS	522.350,98	391.712,55	33,35%
2.3.2.2.01.00.00	PLANO DE GESTÃO ADMINISTRATIVA	522.350,98	391.712,55	33,35%
2.3.2.2.02.00.00	PARTICIPAÇÃO NO FUNDO ADMINISTRATIVO PGA	-	-	
2.3.2.3.00.00.00	FUNDOS DOS INVESTIMENTOS	143.054,15	104.276,46	37,19%



GE ILUMINAÇÃO DO BRASIL COMÉRCIO DE LÂMPADAS LTDA.		GRUPO DE CUSTEIO: 22		
CÓDIGO	CONTA	WEDAN (R\$) (A)	WEDAN (R\$) (B)	% (A)/(B)-1
		31/12/2020	31/12/2019	
2.3.0.0.00.00.00	PATRIMÔNIO SOCIAL	11.228.405,53	15.990.191,03	-29,78%
2.3.1.0.00.00.00	PATRIMÔNIO DE COBERTURA DO PLANO	918.775,64	15.763.114,66	-94,17%
2.3.1.1.00.00.00	PROVISÕES MATEMÁTICAS	918.775,64	15.763.114,66	-94,17%
2.3.1.1.01.00.00	BENEFÍCIOS CONCEDIDOS	861.775,64	313.172,68	175,18%
2.3.1.1.01.01.00	CONTRIBUIÇÃO DEFINIDA	861.775,64	313.172,68	175,18%
2.3.1.1.01.01.01	SALDO DE CONTAS DOS ASSISTIDOS	861.775,64	313.172,68	175,18%
2.3.1.1.01.02.00	BENEFÍCIO DEFINIDO ESTRUTURADO EM REGIME DE CAPITALIZAÇÃO	-	-	
2.3.1.1.01.02.01	VALOR ATUAL DOS BENEFÍCIOS FUTUROS PROGRAMADOS – ASSISTIDOS	-	-	
	APOSENTADORIAS	-	-	
2.3.1.1.01.02.02	VALOR ATUAL DOS BENEFÍCIOS FUTUROS NÃO PROGRAMADOS – ASSISTIDOS	-	-	
	APOSENTADORIA POR INVALIDEZ	-	-	
	PECÚLIO	-	-	
	PENSÕES	-	-	
2.3.1.1.02.00.00	BENEFÍCIOS A CONCEDER	57.000,00	15.449.941,98	-99,63%
2.3.1.1.02.01.00	CONTRIBUIÇÃO DEFINIDA	57.000,00	15.449.941,98	-99,63%
2.3.1.1.02.01.01	SALDO DE CONTAS – PARCELA PATROCINADOR(ES)/INSTITUIDOR(ES)	-	8.759.002,55	
2.3.1.1.02.01.02	SALDO DE CONTAS - PARCELA PARTICIPANTES	57.000,00	6.690.939,43	-99,15%
2.3.1.1.02.02.00	BENEFÍCIO DEFINIDO ESTRUTURADO EM REGIME DE CAPITALIZAÇÃO PROGRAMADO	-	-	
2.3.1.1.02.02.01	VALOR ATUAL DOS BENEFÍCIOS FUTUROS PROGRAMADOS	-	-	
2.3.1.1.02.02.02	(-) VALOR ATUAL DAS CONTRIBUIÇÕES FUTURAS DOS PATROCINADORES	-	-	
2.3.1.1.02.02.03	(-) VALOR ATUAL DAS CONTRIBUIÇÕES FUTURAS DOS PARTICIPANTES	-	-	
2.3.1.1.02.03.00	BENEFÍCIO DEFINIDO ESTRUTURADO EM REGIME DE CAPITALIZAÇÃO NÃO PROGRAMADO	-	-	
2.3.1.1.02.03.01	VALOR ATUAL DOS BENEFÍCIOS FUTUROS NÃO PROGRAMADOS	-	-	
2.3.1.1.02.03.02	(-) VALOR ATUAL DAS CONTRIBUIÇÕES FUTURAS DOS PATROCINADORES	-	-	
2.3.1.1.02.03.03	(-) VALOR ATUAL DAS CONTRIBUIÇÕES FUTURAS DOS PARTICIPANTES	-	-	
2.3.1.2.00.00.00	EQUILÍBRIO TÉCNICO	-	-	
2.3.1.2.01.00.00	RESULTADOS REALIZADOS	-	-	
2.3.1.2.01.01.00	SUPERÁVIT TÉCNICO ACUMULADO	0,00	-	
2.3.1.2.01.01.01	RESERVA DE CONTINGÊNCIA	-	-	
2.3.1.2.01.01.02	RESERVA ESPECIAL PARA REVISÃO DE PLANO	-	-	
2.3.1.2.01.02.00	(-) DÉFICIT TÉCNICO ACUMULADO	-	-	
2.3.1.2.02.00.00	RESULTADOS A REALIZAR	-	-	
2.3.2.0.00.00.00	FUNDOS	10.309.629,89	227.076,37	4440,16%
2.3.2.1.00.00.00	FUNDOS PREVIDENCIAIS	10.309.629,89	202.750,74	4984,88%
2.3.2.1.01.00.00	REVERSÃO DE SALDO POR EXIGÊNCIA REGULAMENTAR	-	202.750,74	
2.3.2.1.02.00.00	REVISÃO DE PLANO	-	-	
2.3.2.1.03.00.00	OUTROS - PREVISTO EM NOTA TÉCNICA ATUARIAL	10.309.629,89	-	
2.3.2.2.00.00.00	FUNDOS ADMINISTRATIVOS	-	21.001,14	
2.3.2.2.01.00.00	PLANO DE GESTÃO ADMINISTRATIVA	-	21.001,14	
2.3.2.2.02.00.00	PARTICIPAÇÃO NO FUNDO ADMINISTRATIVO PGA	-	-	
2.3.2.3.00.00.00	FUNDOS DOS INVESTIMENTOS	-	3.324,49	



GE CENTRO BRASILEIRO DE PESQUISAS LTDA.		GRUPO DE CUSTEIO 23		
CÓDIGO	CONTA	WEDAN (R\$) (A)	WEDAN (R\$) (B)	% (A)/(B)-1
		31/12/2020	31/12/2019	
2.3.0.0.00.00.00	PATRIMÔNIO SOCIAL	14.946.672,30	18.467.066,45	-19,06%
2.3.1.0.00.00.00	PATRIMÔNIO DE COBERTURA DO PLANO	14.888.503,73	18.415.340,96	-19,15%
2.3.1.1.00.00.00	PROVISÕES MATEMÁTICAS	14.888.503,73	18.415.340,96	-19,15%
2.3.1.1.01.00.00	BENEFÍCIOS CONCEDIDOS	3.880.199,73	2.464.691,25	57,43%
2.3.1.1.01.01.00	CONTRIBUIÇÃO DEFINIDA	3.880.199,73	2.464.691,25	57,43%
2.3.1.1.01.01.01	SALDO DE CONTAS DOS ASSISTIDOS	3.880.199,73	2.464.691,25	57,43%
2.3.1.1.01.02.00	BENEFÍCIO DEFINIDO ESTRUTURADO EM REGIME DE CAPITALIZAÇÃO	-	-	
2.3.1.1.01.02.01	VALOR ATUAL DOS BENEFÍCIOS FUTUROS PROGRAMADOS – ASSISTIDOS	-	-	
	APOSENTADORIAS	-	-	
2.3.1.1.01.02.02	VALOR ATUAL DOS BENEFÍCIOS FUTUROS NÃO PROGRAMADOS – ASSISTIDOS	-	-	
	APOSENTADORIA POR INVALIDEZ	-	-	
	PECÚLIO	-	-	
	PENSÕES	-	-	
2.3.1.1.02.00.00	BENEFÍCIOS A CONCEDER	11.008.304,00	15.950.649,71	-30,99%
2.3.1.1.02.01.00	CONTRIBUIÇÃO DEFINIDA	11.008.304,00	15.950.649,71	-30,99%
2.3.1.1.02.01.01	SALDO DE CONTAS – PARCELA PATROCINADOR(ES)/INSTITUIDOR(ES)	5.674.037,79	8.546.744,24	-33,61%
2.3.1.1.02.01.02	SALDO DE CONTAS - PARCELA PARTICIPANTES	5.334.266,21	7.403.905,47	-27,95%
2.3.1.1.02.02.00	BENEFÍCIO DEFINIDO ESTRUTURADO EM REGIME DE CAPITALIZAÇÃO PROGRAMADO	-	-	
2.3.1.1.02.02.01	VALOR ATUAL DOS BENEFÍCIOS FUTUROS PROGRAMADOS	-	-	
2.3.1.1.02.02.02	(-) VALOR ATUAL DAS CONTRIBUIÇÕES FUTURAS DOS PATROCINADORES	-	-	
2.3.1.1.02.02.03	(-) VALOR ATUAL DAS CONTRIBUIÇÕES FUTURAS DOS PARTICIPANTES	-	-	
2.3.1.1.02.03.00	BENEFÍCIO DEFINIDO ESTRUTURADO EM REGIME DE CAPITALIZAÇÃO NÃO PROGRAMADO	-	-	
2.3.1.1.02.03.01	VALOR ATUAL DOS BENEFÍCIOS FUTUROS NÃO PROGRAMADOS	-	-	
2.3.1.1.02.03.02	(-) VALOR ATUAL DAS CONTRIBUIÇÕES FUTURAS DOS PATROCINADORES	-	-	
2.3.1.1.02.03.03	(-) VALOR ATUAL DAS CONTRIBUIÇÕES FUTURAS DOS PARTICIPANTES	-	-	
2.3.1.2.00.00.00	EQUILÍBRIO TÉCNICO	-	-	
2.3.1.2.01.00.00	RESULTADOS REALIZADOS	-	-	
2.3.1.2.01.01.00	SUPERÁVIT TÉCNICO ACUMULADO	-	0,00	
2.3.1.2.01.01.01	RESERVA DE CONTINGÊNCIA	-	-	
2.3.1.2.01.01.02	RESERVA ESPECIAL PARA REVISÃO DE PLANO	-	-	
2.3.1.2.01.02.00	(-) DÉFICIT TÉCNICO ACUMULADO	-	0,00	
2.3.1.2.02.00.00	RESULTADOS A REALIZAR	-	-	
2.3.2.0.00.00.00	FUNDOS	58.168,57	51.725,49	12,46%
2.3.2.1.00.00.00	FUNDOS PREVIDENCIAIS	32.270,91	31.760,84	1,61%
2.3.2.1.01.00.00	REVERSÃO DE SALDO POR EXIGÊNCIA REGULAMENTAR	32.270,91	31.760,84	1,61%
2.3.2.1.02.00.00	REVISÃO DE PLANO	-	-	
2.3.2.1.03.00.00	OUTROS - PREVISTO EM NOTA TÉCNICA ATUARIAL	-	-	
2.3.2.2.00.00.00	FUNDOS ADMINISTRATIVOS	24.582,11	18.669,89	31,67%
2.3.2.2.01.00.00	PLANO DE GESTÃO ADMINISTRATIVA	24.582,11	18.669,89	31,67%
2.3.2.2.02.00.00	PARTICIPAÇÃO NO FUNDO ADMINISTRATIVO PGA	-	-	
2.3.2.3.00.00.00	FUNDOS DOS INVESTIMENTOS	1.315,55	1.294,76	1,61%



GE HEALTHCARE LIFE SCIENCES DO BRASIL - PESQ CIENT LTDA.		GRUPO DE CUSTEIO 24		
CÓDIGO	CONTA	WEDAN (R\$) (A)	WEDAN (R\$) (B)	% (A)/(B)-1
		31/12/2020	31/12/2019	
2.3.0.0.00.00.00	PATRIMÔNIO SOCIAL	4.327.432,84	3.461.859,24	25,00%
2.3.1.0.00.00.00	PATRIMÔNIO DE COBERTURA DO PLANO	4.301.440,84	3.437.866,12	25,12%
2.3.1.1.00.00.00	PROVISÕES MATEMÁTICAS	4.301.440,84	3.437.866,12	25,12%
2.3.1.1.01.00.00	BENEFÍCIOS CONCEDIDOS	-	-	
2.3.1.1.01.01.00	CONTRIBUIÇÃO DEFINIDA	-	-	
2.3.1.1.01.01.01	SALDO DE CONTAS DOS ASSISTIDOS	-	-	
2.3.1.1.01.02.00	BENEFÍCIO DEFINIDO ESTRUTURADO EM REGIME DE CAPITALIZAÇÃO	-	-	
2.3.1.1.01.02.01	VALOR ATUAL DOS BENEFÍCIOS FUTUROS PROGRAMADOS – ASSISTIDOS	-	-	
	APOSENTADORIAS	-	-	
2.3.1.1.01.02.02	VALOR ATUAL DOS BENEFÍCIOS FUTUROS NÃO PROGRAMADOS – ASSISTIDOS	-	-	
	APOSENTADORIA POR INVALIDEZ	-	-	
	PECÚLIO	-	-	
	PENSÕES	-	-	
2.3.1.1.02.00.00	BENEFÍCIOS A CONCEDER	4.301.440,84	3.437.866,12	25,12%
2.3.1.1.02.01.00	CONTRIBUIÇÃO DEFINIDA	4.301.440,84	3.437.866,12	25,12%
2.3.1.1.02.01.01	SALDO DE CONTAS – PARCELA PATROCINADOR(ES)/INSTITUIDOR(ES)	2.585.701,20	2.068.449,65	25,01%
2.3.1.1.02.01.02	SALDO DE CONTAS - PARCELA PARTICIPANTES	1.715.739,64	1.369.416,47	25,29%
2.3.1.1.02.02.00	BENEFÍCIO DEFINIDO ESTRUTURADO EM REGIME DE CAPITALIZAÇÃO PROGRAMADO	-	-	
2.3.1.1.02.02.01	VALOR ATUAL DOS BENEFÍCIOS FUTUROS PROGRAMADOS	-	-	
2.3.1.1.02.02.02	(-) VALOR ATUAL DAS CONTRIBUIÇÕES FUTURAS DOS PATROCINADORES	-	-	
2.3.1.1.02.02.03	(-) VALOR ATUAL DAS CONTRIBUIÇÕES FUTURAS DOS PARTICIPANTES	-	-	
2.3.1.1.02.03.00	BENEFÍCIO DEFINIDO ESTRUTURADO EM REGIME DE CAPITALIZAÇÃO NÃO PROGRAMADO	-	-	
2.3.1.1.02.03.01	VALOR ATUAL DOS BENEFÍCIOS FUTUROS NÃO PROGRAMADOS	-	-	
2.3.1.1.02.03.02	(-) VALOR ATUAL DAS CONTRIBUIÇÕES FUTURAS DOS PATROCINADORES	-	-	
2.3.1.1.02.03.03	(-) VALOR ATUAL DAS CONTRIBUIÇÕES FUTURAS DOS PARTICIPANTES	-	-	
2.3.1.2.00.00.00	EQUILÍBRIO TÉCNICO	-	-	
2.3.1.2.01.00.00	RESULTADOS REALIZADOS	-	-	
2.3.1.2.01.01.00	SUPERÁVIT TÉCNICO ACUMULADO	-	-	
2.3.1.2.01.01.01	RESERVA DE CONTINGÊNCIA	-	-	
2.3.1.2.01.01.02	RESERVA ESPECIAL PARA REVISÃO DE PLANO	-	-	
2.3.1.2.01.02.00	(-) DÉFICIT TÉCNICO ACUMULADO	-	-	
2.3.1.2.02.00.00	RESULTADOS A REALIZAR	-	-	
2.3.2.0.00.00.00	FUNDOS	25.992,00	23.993,12	8,33%
2.3.2.1.00.00.00	FUNDOS PREVIDENCIAIS	17.620,41	17.341,90	1,61%
2.3.2.1.01.00.00	REVERSÃO DE SALDO POR EXIGÊNCIA REGULAMENTAR	17.620,41	17.341,90	1,61%
2.3.2.1.02.00.00	REVISÃO DE PLANO	-	-	
2.3.2.1.03.00.00	OUTROS - PREVISTO EM NOTA TÉCNICA ATUARIAL	-	-	
2.3.2.2.00.00.00	FUNDOS ADMINISTRATIVOS	7.488,62	5.782,20	29,51%
2.3.2.2.01.00.00	PLANO DE GESTÃO ADMINISTRATIVA	7.488,62	5.782,20	29,51%
2.3.2.2.02.00.00	PARTICIPAÇÃO NO FUNDO ADMINISTRATIVO PGA	-	-	
2.3.2.3.00.00.00	FUNDOS DOS INVESTIMENTOS	882,97	869,02	1,61%



GEBSA-PREV PATROCINADORA		GRUPO DE CUSTEIO 25		
CÓDIGO	CONTA	WEDAN (R\$) (A) 31/12/2020	WEDAN (R\$) (B) 31/12/2019	% (A)/(B)-1
2.3.0.0.00.00.00	PATRIMÔNIO SOCIAL	610,04	600,40	1,61%
2.3.1.0.00.00.00	PATRIMÔNIO DE COBERTURA DO PLANO	-	-	
2.3.1.1.00.00.00	PROVISÕES MATEMÁTICAS	-	-	
2.3.1.1.01.00.00	BENEFÍCIOS CONCEDIDOS	-	-	
2.3.1.1.01.01.00	CONTRIBUIÇÃO DEFINIDA	-	-	
2.3.1.1.01.01.01	SALDO DE CONTAS DOS ASSISTIDOS	-	-	
2.3.1.1.01.02.00	BENEFÍCIO DEFINIDO ESTRUTURADO EM REGIME DE CAPITALIZAÇÃO	-	-	
2.3.1.1.01.02.01	VALOR ATUAL DOS BENEFÍCIOS FUTUROS PROGRAMADOS – ASSISTIDOS	-	-	
	APOSENTADORIAS	-	-	
2.3.1.1.01.02.02	VALOR ATUAL DOS BENEFÍCIOS FUTUROS NÃO PROGRAMADOS – ASSISTIDOS	-	-	
	APOSENTADORIA POR INVALIDEZ	-	-	
	PECÚLIO	-	-	
	PENSÕES	-	-	
2.3.1.1.02.00.00	BENEFÍCIOS A CONCEDER	-	-	
2.3.1.1.02.01.00	CONTRIBUIÇÃO DEFINIDA	-	-	
2.3.1.1.02.01.01	SALDO DE CONTAS – PARCELA PATROCINADOR(ES)/INSTITUIDOR(ES)	-	-	
2.3.1.1.02.01.02	SALDO DE CONTAS - PARCELA PARTICIPANTES	-	-	
2.3.1.1.02.02.00	BENEFÍCIO DEFINIDO ESTRUTURADO EM REGIME DE CAPITALIZAÇÃO PROGRAMADO	-	-	
2.3.1.1.02.02.01	VALOR ATUAL DOS BENEFÍCIOS FUTUROS PROGRAMADOS	-	-	
2.3.1.1.02.02.02	(-) VALOR ATUAL DAS CONTRIBUIÇÕES FUTURAS DOS PATROCINADORES	-	-	
2.3.1.1.02.02.03	(-) VALOR ATUAL DAS CONTRIBUIÇÕES FUTURAS DOS PARTICIPANTES	-	-	
2.3.1.1.02.03.00	BENEFÍCIO DEFINIDO ESTRUTURADO EM REGIME DE CAPITALIZAÇÃO NÃO PROGRAMADO	-	-	
2.3.1.1.02.03.01	VALOR ATUAL DOS BENEFÍCIOS FUTUROS NÃO PROGRAMADOS	-	-	
2.3.1.1.02.03.02	(-) VALOR ATUAL DAS CONTRIBUIÇÕES FUTURAS DOS PATROCINADORES	-	-	
2.3.1.1.02.03.03	(-) VALOR ATUAL DAS CONTRIBUIÇÕES FUTURAS DOS PARTICIPANTES	-	-	
2.3.1.2.00.00.00	EQUILÍBRIO TÉCNICO	-	-	
2.3.1.2.01.00.00	RESULTADOS REALIZADOS	-	-	
2.3.1.2.01.01.00	SUPERÁVIT TÉCNICO ACUMULADO	-	-	
2.3.1.2.01.01.01	RESERVA DE CONTINGÊNCIA	-	-	
2.3.1.2.01.01.02	RESERVA ESPECIAL PARA REVISÃO DE PLANO	-	-	
2.3.1.2.01.02.00	(-) DÉFICIT TÉCNICO ACUMULADO	-	-	
2.3.1.2.02.00.00	RESULTADOS A REALIZAR	-	-	
2.3.2.0.00.00.00	FUNDOS	610,04	600,40	1,61%
2.3.2.1.00.00.00	FUNDOS PREVIDENCIAIS	437,24	430,33	1,61%
2.3.2.1.01.00.00	REVERSÃO DE SALDO POR EXIGÊNCIA REGULAMENTAR	437,24	430,33	1,61%
2.3.2.1.02.00.00	REVISÃO DE PLANO	-	-	
2.3.2.1.03.00.00	OUTROS - PREVISTO EM NOTA TÉCNICA ATUARIAL	-	-	
2.3.2.2.00.00.00	FUNDOS ADMINISTRATIVOS	-	-	
2.3.2.2.01.00.00	PLANO DE GESTÃO ADMINISTRATIVA	-	-	
2.3.2.2.02.00.00	PARTICIPAÇÃO NO FUNDO ADMINISTRATIVO PGA	-	-	
2.3.2.3.00.00.00	FUNDOS DOS INVESTIMENTOS	172,80	170,07	1,61%



GE POWER CONVERSION BRASIL LTDA.		GRUPO DE CUSTEIO 26		
CÓDIGO	CONTA	WEDAN (R\$) (A)	WEDAN (R\$) (B)	% (A)/(B)-1
		31/12/2020	31/12/2019	
2.3.0.0.00.00.00	PATRIMÔNIO SOCIAL	40.623.026,98	39.330.293,61	3,29%
2.3.1.0.00.00.00	PATRIMÔNIO DE COBERTURA DO PLANO	40.492.381,84	39.278.246,34	3,09%
2.3.1.1.00.00.00	PROVISÕES MATEMÁTICAS	40.489.983,14	39.275.885,55	3,09%
2.3.1.1.01.00.00	BENEFÍCIOS CONCEDIDOS	6.635.492,93	5.462.839,52	21,47%
2.3.1.1.01.01.00	CONTRIBUIÇÃO DEFINIDA	6.635.492,93	5.462.839,52	21,47%
2.3.1.1.01.01.01	SALDO DE CONTAS DOS ASSISTIDOS	6.635.492,93	5.462.839,52	21,47%
2.3.1.1.01.02.00	BENEFÍCIO DEFINIDO ESTRUTURADO EM REGIME DE CAPITALIZAÇÃO	-	-	
2.3.1.1.01.02.01	VALOR ATUAL DOS BENEFÍCIOS FUTUROS PROGRAMADOS – ASSISTIDOS APOSENTADORIAS	-	-	
2.3.1.1.01.02.02	VALOR ATUAL DOS BENEFÍCIOS FUTUROS NÃO PROGRAMADOS – ASSISTIDOS APOSENTADORIA POR INVALIDEZ PECÚLIO PENSÕES	-	-	
2.3.1.1.02.00.00	BENEFÍCIOS A CONCEDER	33.854.490,21	33.813.046,03	0,12%
2.3.1.1.02.01.00	CONTRIBUIÇÃO DEFINIDA	33.854.490,21	33.813.046,03	0,12%
2.3.1.1.02.01.01	SALDO DE CONTAS – PARCELA PATROCINADOR(ES)/INSTITUIDOR(ES)	15.140.204,07	14.627.957,75	3,50%
2.3.1.1.02.01.02	SALDO DE CONTAS - PARCELA PARTICIPANTES	18.714.286,14	19.185.088,28	-2,45%
2.3.1.1.02.02.00	BENEFÍCIO DEFINIDO ESTRUTURADO EM REGIME DE CAPITALIZAÇÃO PROGRAMADO	-	-	
2.3.1.1.02.02.01	VALOR ATUAL DOS BENEFÍCIOS FUTUROS PROGRAMADOS	-	-	
2.3.1.1.02.02.02	(-) VALOR ATUAL DAS CONTRIBUIÇÕES FUTURAS DOS PATROCINADORES	-	-	
2.3.1.1.02.02.03	(-) VALOR ATUAL DAS CONTRIBUIÇÕES FUTURAS DOS PARTICIPANTES	-	-	
2.3.1.1.02.03.00	BENEFÍCIO DEFINIDO ESTRUTURADO EM REGIME DE CAPITALIZAÇÃO NÃO PROGRAMADO	-	-	
2.3.1.1.02.03.01	VALOR ATUAL DOS BENEFÍCIOS FUTUROS NÃO PROGRAMADOS	-	-	
2.3.1.1.02.03.02	(-) VALOR ATUAL DAS CONTRIBUIÇÕES FUTURAS DOS PATROCINADORES	-	-	
2.3.1.1.02.03.03	(-) VALOR ATUAL DAS CONTRIBUIÇÕES FUTURAS DOS PARTICIPANTES	-	-	
2.3.1.2.00.00.00	EQUILÍBRIO TÉCNICO	2.398,70	2.360,79	1,61%
2.3.1.2.01.00.00	RESULTADOS REALIZADOS	2.398,70	2.360,79	1,61%
2.3.1.2.01.01.00	SUPERÁVIT TÉCNICO ACUMULADO	2.398,70	2.360,79	1,61%
2.3.1.2.01.01.01	RESERVA DE CONTINGÊNCIA	-	-	
2.3.1.2.01.01.02	RESERVA ESPECIAL PARA REVISÃO DE PLANO	2.398,70	2.360,79	1,61%
2.3.1.2.01.02.00	(-) DÉFICIT TÉCNICO ACUMULADO	-	-	
2.3.1.2.02.00.00	RESULTADOS A REALIZAR	-	-	
2.3.2.0.00.00.00	FUNDOS	130.645,14	52.047,27	151,01%
2.3.2.1.00.00.00	FUNDOS PREVIDENCIAIS	106.726,20	37.115,59	187,55%
2.3.2.1.01.00.00	REVERSÃO DE SALDO POR EXIGÊNCIA REGULAMENTAR	106.726,20	37.115,59	187,55%
2.3.2.1.02.00.00	REVISÃO DE PLANO	-	-	
2.3.2.1.03.00.00	OUTROS - PREVISTO EM NOTA TÉCNICA ATUARIAL	-	-	
2.3.2.2.00.00.00	FUNDOS ADMINISTRATIVOS	13.327,85	7.516,22	77,32%
2.3.2.2.01.00.00	PLANO DE GESTÃO ADMINISTRATIVA	13.327,85	7.516,22	77,32%
2.3.2.2.02.00.00	PARTICIPAÇÃO NO FUNDO ADMINISTRATIVO PGA	-	-	
2.3.2.3.00.00.00	FUNDOS DOS INVESTIMENTOS	10.591,09	7.415,46	42,82%



AVIO DO BRASIL FABRI E MANUT MOTORES E PEÇAS P AERONAV LTDA.		GRUPO DE CUSTEIO: 27		
CÓDIGO	CONTA	WEDAN (R\$) (A)	WEDAN (R\$) (B)	% (A)/(B)-1
		31/12/2020	31/12/2019	
2.3.0.0.00.00.00	PATRIMÔNIO SOCIAL	1.938.625,62	1.477.607,31	31,20%
2.3.1.0.00.00.00	PATRIMÔNIO DE COBERTURA DO PLANO	1.935.815,55	1.477.345,49	31,03%
2.3.1.1.00.00.00	PROVISÕES MATEMÁTICAS	1.935.815,55	1.477.345,49	31,03%
2.3.1.1.01.00.00	BENEFÍCIOS CONCEDIDOS	25.381,74	-	
2.3.1.1.01.01.00	CONTRIBUIÇÃO DEFINIDA	25.381,74	-	
2.3.1.1.01.01.01	SALDO DE CONTAS DOS ASSISTIDOS	25.381,74	-	
2.3.1.1.01.02.00	BENEFÍCIO DEFINIDO ESTRUTURADO EM REGIME DE CAPITALIZAÇÃO	-	-	
2.3.1.1.01.02.01	VALOR ATUAL DOS BENEFÍCIOS FUTUROS PROGRAMADOS – ASSISTIDOS	-	-	
	APOSENTADORIAS	-	-	
2.3.1.1.01.02.02	VALOR ATUAL DOS BENEFÍCIOS FUTUROS NÃO PROGRAMADOS – ASSISTIDOS	-	-	
	APOSENTADORIA POR INVALIDEZ	-	-	
	PECÚLIO	-	-	
	PENSÕES	-	-	
2.3.1.1.02.00.00	BENEFÍCIOS A CONCEDER	1.910.433,81	1.477.345,49	29,32%
2.3.1.1.02.01.00	CONTRIBUIÇÃO DEFINIDA	1.910.433,81	1.477.345,49	29,32%
2.3.1.1.02.01.01	SALDO DE CONTAS – PARCELA PATROCINADOR(ES)/INSTITUIDOR(ES)	1.110.291,35	874.918,35	26,90%
2.3.1.1.02.01.02	SALDO DE CONTAS - PARCELA PARTICIPANTES	800.142,46	602.427,14	32,82%
2.3.1.1.02.02.00	BENEFÍCIO DEFINIDO ESTRUTURADO EM REGIME DE CAPITALIZAÇÃO PROGRAMADO	-	-	
2.3.1.1.02.02.01	VALOR ATUAL DOS BENEFÍCIOS FUTUROS PROGRAMADOS	-	-	
2.3.1.1.02.02.02	(-) VALOR ATUAL DAS CONTRIBUIÇÕES FUTURAS DOS PATROCINADORES	-	-	
2.3.1.1.02.02.03	(-) VALOR ATUAL DAS CONTRIBUIÇÕES FUTURAS DOS PARTICIPANTES	-	-	
2.3.1.1.02.03.00	BENEFÍCIO DEFINIDO ESTRUTURADO EM REGIME DE CAPITALIZAÇÃO NÃO PROGRAMADO	-	-	
2.3.1.1.02.03.01	VALOR ATUAL DOS BENEFÍCIOS FUTUROS NÃO PROGRAMADOS	-	-	
2.3.1.1.02.03.02	(-) VALOR ATUAL DAS CONTRIBUIÇÕES FUTURAS DOS PATROCINADORES	-	-	
2.3.1.1.02.03.03	(-) VALOR ATUAL DAS CONTRIBUIÇÕES FUTURAS DOS PARTICIPANTES	-	-	
2.3.1.2.00.00.00	EQUILÍBRIO TÉCNICO	-	-	
2.3.1.2.01.00.00	RESULTADOS REALIZADOS	-	-	
2.3.1.2.01.01.00	SUPERÁVIT TÉCNICO ACUMULADO	-	0,00	
2.3.1.2.01.01.01	RESERVA DE CONTINGÊNCIA	-	-	
2.3.1.2.01.01.02	RESERVA ESPECIAL PARA REVISÃO DE PLANO	-	-	
2.3.1.2.01.02.00	(-) DÉFICIT TÉCNICO ACUMULADO	-	0,00	
2.3.1.2.02.00.00	RESULTADOS A REALIZAR	-	-	
2.3.2.0.00.00.00	FUNDOS	2.810,07	2.053,86	36,82%
2.3.2.1.00.00.00	FUNDOS PREVIDENCIAIS	1.792,04	1.792,04	0,00%
2.3.2.1.01.00.00	REVERSÃO DE SALDO POR EXIGÊNCIA REGULAMENTAR	1.792,04	1.792,04	0,00%
2.3.2.1.02.00.00	REVISÃO DE PLANO	-	-	
2.3.2.1.03.00.00	OUTROS - PREVISTO EM NOTA TÉCNICA ATUARIAL	-	-	
2.3.2.2.00.00.00	FUNDOS ADMINISTRATIVOS	329,52	15,31	2052,32%
2.3.2.2.01.00.00	PLANO DE GESTÃO ADMINISTRATIVA	329,52	15,31	2052,32%
2.3.2.2.02.00.00	PARTICIPAÇÃO NO FUNDO ADMINISTRATIVO PGA	-	-	
2.3.2.3.00.00.00	FUNDOS DOS INVESTIMENTOS	688,51	246,51	179,30%



SIMPLES PARTICIPAÇÕES E PROMOÇÕES LTDA		GRUPO DE CUSTEIO: 28		
CÓDIGO	CONTA	WEDAN (R\$) (A)	WEDAN (R\$) (B)	% (A)/(B)-1
		31/12/2020	31/12/2019	
2.3.0.0.00.00.00	PATRIMÔNIO SOCIAL	13.728,56	13.680,73	0,35%
2.3.1.0.00.00.00	PATRIMÔNIO DE COBERTURA DO PLANO	-	-	
2.3.1.1.00.00.00	PROVISÕES MATEMÁTICAS	-	-	
2.3.1.1.01.00.00	BENEFÍCIOS CONCEDIDOS	-	-	
2.3.1.1.01.01.00	CONTRIBUIÇÃO DEFINIDA	-	-	
2.3.1.1.01.01.01	SALDO DE CONTAS DOS ASSISTIDOS	-	-	
2.3.1.1.01.02.00	BENEFÍCIO DEFINIDO ESTRUTURADO EM REGIME DE CAPITALIZAÇÃO	-	-	
2.3.1.1.01.02.01	VALOR ATUAL DOS BENEFÍCIOS FUTUROS PROGRAMADOS – ASSISTIDOS	-	-	
	APOSENTADORIAS	-	-	
2.3.1.1.01.02.02	VALOR ATUAL DOS BENEFÍCIOS FUTUROS NÃO PROGRAMADOS – ASSISTIDOS	-	-	
	APOSENTADORIA POR INVALIDEZ	-	-	
	PECÚLIO	-	-	
	PENSÕES	-	-	
2.3.1.1.02.00.00	BENEFÍCIOS A CONCEDER	-	-	
2.3.1.1.02.01.00	CONTRIBUIÇÃO DEFINIDA	-	-	
2.3.1.1.02.01.01	SALDO DE CONTAS – PARCELA PATROCINADOR(ES)/INSTITUIDOR(ES)	-	-	
2.3.1.1.02.01.02	SALDO DE CONTAS - PARCELA PARTICIPANTES	-	-	
2.3.1.1.02.02.00	BENEFÍCIO DEFINIDO ESTRUTURADO EM REGIME DE CAPITALIZAÇÃO PROGRAMADO	-	-	
2.3.1.1.02.02.01	VALOR ATUAL DOS BENEFÍCIOS FUTUROS PROGRAMADOS	-	-	
2.3.1.1.02.02.02	(-) VALOR ATUAL DAS CONTRIBUIÇÕES FUTURAS DOS PATROCINADORES	-	-	
2.3.1.1.02.02.03	(-) VALOR ATUAL DAS CONTRIBUIÇÕES FUTURAS DOS PARTICIPANTES	-	-	
2.3.1.1.02.03.00	BENEFÍCIO DEFINIDO ESTRUTURADO EM REGIME DE CAPITALIZAÇÃO NÃO PROGRAMADO	-	-	
2.3.1.1.02.03.01	VALOR ATUAL DOS BENEFÍCIOS FUTUROS NÃO PROGRAMADOS	-	-	
2.3.1.1.02.03.02	(-) VALOR ATUAL DAS CONTRIBUIÇÕES FUTURAS DOS PATROCINADORES	-	-	
2.3.1.1.02.03.03	(-) VALOR ATUAL DAS CONTRIBUIÇÕES FUTURAS DOS PARTICIPANTES	-	-	
2.3.1.2.00.00.00	EQUILÍBRIO TÉCNICO	-	-	
2.3.1.2.01.00.00	RESULTADOS REALIZADOS	-	-	
2.3.1.2.01.01.00	SUPERÁVIT TÉCNICO ACUMULADO	-	-	
2.3.1.2.01.01.01	RESERVA DE CONTINGÊNCIA	-	-	
2.3.1.2.01.01.02	RESERVA ESPECIAL PARA REVISÃO DE PLANO	-	-	
2.3.1.2.01.02.00	(-) DÉFICIT TÉCNICO ACUMULADO	-	-	
2.3.1.2.02.00.00	RESULTADOS A REALIZAR	-	-	
2.3.2.0.00.00.00	FUNDOS	13.728,56	13.680,73	0,35%
2.3.2.1.00.00.00	FUNDOS PREVIDENCIAIS	13.728,56	13.680,73	0,35%
2.3.2.1.01.00.00	REVERSÃO DE SALDO POR EXIGÊNCIA REGULAMENTAR	-	-	
2.3.2.1.02.00.00	REVISÃO DE PLANO	-	-	
2.3.2.1.03.00.00	OUTROS - PREVISTO EM NOTA TÉCNICA ATUARIAL	13.728,56	13.680,73	0,35%
2.3.2.2.00.00.00	FUNDOS ADMINISTRATIVOS	-	-	
2.3.2.2.01.00.00	PLANO DE GESTÃO ADMINISTRATIVA	-	-	
2.3.2.2.02.00.00	PARTICIPAÇÃO NO FUNDO ADMINISTRATIVO PGA	-	-	
2.3.2.3.00.00.00	FUNDOS DOS INVESTIMENTOS	-	-	



BANCO CIFRA S.A		GRUPO DE CUSTEIO: 29		
CÓDIGO	CONTA	WEDAN (R\$) (A)	WEDAN (R\$) (B)	% (A)/(B)-1
		31/12/2020	31/12/2019	
2.3.0.0.00.00.00	PATRIMÔNIO SOCIAL	642.726,85	632.567,92	1,61%
2.3.1.0.00.00.00	PATRIMÔNIO DE COBERTURA DO PLANO	-	-	
2.3.1.1.00.00.00	PROVISÕES MATEMÁTICAS	-	-	
2.3.1.1.01.00.00	BENEFÍCIOS CONCEDIDOS	-	-	
2.3.1.1.01.01.00	CONTRIBUIÇÃO DEFINIDA	-	-	
2.3.1.1.01.01.01	SALDO DE CONTAS DOS ASSISTIDOS	-	-	
2.3.1.1.01.02.00	BENEFÍCIO DEFINIDO ESTRUTURADO EM REGIME DE CAPITALIZAÇÃO	-	-	
2.3.1.1.01.02.01	VALOR ATUAL DOS BENEFÍCIOS FUTUROS PROGRAMADOS – ASSISTIDOS	-	-	
	APOSENTADORIAS	-	-	
2.3.1.1.01.02.02	VALOR ATUAL DOS BENEFÍCIOS FUTUROS NÃO PROGRAMADOS – ASSISTIDOS	-	-	
	APOSENTADORIA POR INVALIDEZ	-	-	
	PECÚLIO	-	-	
	PENSÕES	-	-	
2.3.1.1.02.00.00	BENEFÍCIOS A CONCEDER	-	-	
2.3.1.1.02.01.00	CONTRIBUIÇÃO DEFINIDA	-	-	
2.3.1.1.02.01.01	SALDO DE CONTAS – PARCELA PATROCINADOR(ES)/INSTITUIDOR(ES)	-	-	
2.3.1.1.02.01.02	SALDO DE CONTAS - PARCELA PARTICIPANTES	-	-	
2.3.1.1.02.02.00	BENEFÍCIO DEFINIDO ESTRUTURADO EM REGIME DE CAPITALIZAÇÃO PROGRAMADO	-	-	
2.3.1.1.02.02.01	VALOR ATUAL DOS BENEFÍCIOS FUTUROS PROGRAMADOS	-	-	
2.3.1.1.02.02.02	(-) VALOR ATUAL DAS CONTRIBUIÇÕES FUTURAS DOS PATROCINADORES	-	-	
2.3.1.1.02.02.03	(-) VALOR ATUAL DAS CONTRIBUIÇÕES FUTURAS DOS PARTICIPANTES	-	-	
2.3.1.1.02.03.00	BENEFÍCIO DEFINIDO ESTRUTURADO EM REGIME DE CAPITALIZAÇÃO NÃO PROGRAMADO	-	-	
2.3.1.1.02.03.01	VALOR ATUAL DOS BENEFÍCIOS FUTUROS NÃO PROGRAMADOS	-	-	
2.3.1.1.02.03.02	(-) VALOR ATUAL DAS CONTRIBUIÇÕES FUTURAS DOS PATROCINADORES	-	-	
2.3.1.1.02.03.03	(-) VALOR ATUAL DAS CONTRIBUIÇÕES FUTURAS DOS PARTICIPANTES	-	-	
2.3.1.2.00.00.00	EQUILÍBRIO TÉCNICO	-	-	
2.3.1.2.01.00.00	RESULTADOS REALIZADOS	-	-	
2.3.1.2.01.01.00	SUPERÁVIT TÉCNICO ACUMULADO	-	-	
2.3.1.2.01.01.01	RESERVA DE CONTINGÊNCIA	-	-	
2.3.1.2.01.01.02	RESERVA ESPECIAL PARA REVISÃO DE PLANO	-	-	
2.3.1.2.01.02.00	(-) DÉFICIT TÉCNICO ACUMULADO	-	-	
2.3.1.2.02.00.00	RESULTADOS A REALIZAR	-	-	
2.3.2.0.00.00.00	FUNDOS	642.726,85	632.567,92	1,61%
2.3.2.1.00.00.00	FUNDOS PREVIDENCIAIS	642.726,85	632.567,92	1,61%
2.3.2.1.01.00.00	REVERSÃO DE SALDO POR EXIGÊNCIA REGULAMENTAR	-	-	
2.3.2.1.02.00.00	REVISÃO DE PLANO	-	-	
2.3.2.1.03.00.00	OUTROS - PREVISTO EM NOTA TÉCNICA ATUARIAL	642.726,85	632.567,92	1,61%
2.3.2.2.00.00.00	FUNDOS ADMINISTRATIVOS	-	-	
2.3.2.2.01.00.00	PLANO DE GESTÃO ADMINISTRATIVA	-	-	
2.3.2.2.02.00.00	PARTICIPAÇÃO NO FUNDO ADMINISTRATIVO PGA	-	-	
2.3.2.3.00.00.00	FUNDOS DOS INVESTIMENTOS	-	-	



SUEZ - TECNOLOGIAS E SOLUÇÕES P TRATAMENTO DE AGUAS LTDA.		GRUPO DE CUSTEIO: 30		
CÓDIGO	CONTA	WEDAN (R\$) (A)	WEDAN (R\$) (B)	% (A)/(B)-1
		31/12/2020	31/12/2019	
2.3.0.0.00.00.00	PATRIMÔNIO SOCIAL	14.451,55	78.372.066,25	-99,98%
2.3.1.0.00.00.00	PATRIMÔNIO DE COBERTURA DO PLANO	-	78.293.960,85	
2.3.1.1.00.00.00	PROVISÕES MATEMÁTICAS	-	78.305.836,35	
2.3.1.1.01.00.00	BENEFÍCIOS CONCEDIDOS	-	7.790.904,44	
2.3.1.1.01.01.00	CONTRIBUIÇÃO DEFINIDA	-	7.790.904,44	
2.3.1.1.01.01.01	SALDO DE CONTAS DOS ASSISTIDOS	-	7.790.904,44	
2.3.1.1.01.02.00	BENEFÍCIO DEFINIDO ESTRUTURADO EM REGIME DE CAPITALIZAÇÃO	-	-	
2.3.1.1.01.02.01	VALOR ATUAL DOS BENEFÍCIOS FUTUROS PROGRAMADOS – ASSISTIDOS	-	-	
	APOSENTADORIAS	-	-	
2.3.1.1.01.02.02	VALOR ATUAL DOS BENEFÍCIOS FUTUROS NÃO PROGRAMADOS – ASSISTIDOS	-	-	
	APOSENTADORIA POR INVALIDEZ	-	-	
	PECÚLIO	-	-	
	PENSÕES	-	-	
2.3.1.1.02.00.00	BENEFÍCIOS A CONCEDER	-	70.514.931,91	
2.3.1.1.02.01.00	CONTRIBUIÇÃO DEFINIDA	-	70.494.449,74	
2.3.1.1.02.01.01	SALDO DE CONTAS – PARCELA PATROCINADOR(ES)/INSTITUIDOR(ES)	-	37.278.507,90	
2.3.1.1.02.01.02	SALDO DE CONTAS - PARCELA PARTICIPANTES	-	33.215.941,84	
2.3.1.1.02.02.00	BENEFÍCIO DEFINIDO ESTRUTURADO EM REGIME DE CAPITALIZAÇÃO PROGRAMADO	-	19.484,04	
2.3.1.1.02.02.01	VALOR ATUAL DOS BENEFÍCIOS FUTUROS PROGRAMADOS	-	19.484,04	
2.3.1.1.02.02.02	(-) VALOR ATUAL DAS CONTRIBUIÇÕES FUTURAS DOS PATROCINADORES	-	-	
2.3.1.1.02.02.03	(-) VALOR ATUAL DAS CONTRIBUIÇÕES FUTURAS DOS PARTICIPANTES	-	-	
2.3.1.1.02.03.00	BENEFÍCIO DEFINIDO ESTRUTURADO EM REGIME DE CAPITALIZAÇÃO NÃO PROGRAMADO	-	998,13	
2.3.1.1.02.03.01	VALOR ATUAL DOS BENEFÍCIOS FUTUROS NÃO PROGRAMADOS	-	998,13	
2.3.1.1.02.03.02	(-) VALOR ATUAL DAS CONTRIBUIÇÕES FUTURAS DOS PATROCINADORES	-	-	
2.3.1.1.02.03.03	(-) VALOR ATUAL DAS CONTRIBUIÇÕES FUTURAS DOS PARTICIPANTES	-	-	
2.3.1.2.00.00.00	EQUILÍBRIO TÉCNICO	-	(11.875,50)	
2.3.1.2.01.00.00	RESULTADOS REALIZADOS	-	(11.875,50)	
2.3.1.2.01.01.00	SUPERÁVIT TÉCNICO ACUMULADO	-	-	
2.3.1.2.01.01.01	RESERVA DE CONTINGÊNCIA	-	-	
2.3.1.2.01.01.02	RESERVA ESPECIAL PARA REVISÃO DE PLANO	-	-	
2.3.1.2.01.02.00	(-) DÉFICIT TÉCNICO ACUMULADO	-	(11.875,50)	
2.3.1.2.02.00.00	RESULTADOS A REALIZAR	-	-	
2.3.2.0.00.00.00	FUNDOS	14.451,55	92.556,95	-84,39%
2.3.2.1.00.00.00	FUNDOS PREVIDENCIAIS	14.451,55	85.422,46	-83,08%
2.3.2.1.01.00.00	REVERSÃO DE SALDO POR EXIGÊNCIA REGULAMENTAR	-	70.970,91	
2.3.2.1.02.00.00	REVISÃO DE PLANO	-	-	
2.3.2.1.03.00.00	OUTROS - PREVISTO EM NOTA TÉCNICA ATUARIAL	14.451,55	14.451,55	0,00%
2.3.2.2.00.00.00	FUNDOS ADMINISTRATIVOS	-	1.580,93	
2.3.2.2.01.00.00	PLANO DE GESTÃO ADMINISTRATIVA	-	1.580,93	
2.3.2.2.02.00.00	PARTICIPAÇÃO NO FUNDO ADMINISTRATIVO PGA	-	-	
2.3.2.3.00.00.00	FUNDOS DOS INVESTIMENTOS	-	5.553,56	



ABB INDUSTRIAL CONNEC SOLUTIONS PROD EQUIP SERV ELETR LTDA.		GRUPO DE CUSTEIO: 31		
CÓDIGO	CONTA	WEDAN (R\$) (A)	WEDAN (R\$) (B)	% (A)/(B)-1
		31/12/2020	31/12/2019	
2.3.0.0.00.00.00	PATRIMÔNIO SOCIAL	23.069.184,76	21.421.142,11	7,69%
2.3.1.0.00.00.00	PATRIMÔNIO DE COBERTURA DO PLANO	23.005.478,62	21.400.749,27	7,50%
2.3.1.1.00.00.00	PROVISÕES MATEMÁTICAS	23.040.613,37	21.411.208,88	7,61%
2.3.1.1.01.00.00	BENEFÍCIOS CONCEDIDOS	1.741.688,12	1.601.907,58	8,73%
2.3.1.1.01.01.00	CONTRIBUIÇÃO DEFINIDA	1.741.688,12	1.601.907,58	8,73%
2.3.1.1.01.01.01	SALDO DE CONTAS DOS ASSISTIDOS	1.741.688,12	1.601.907,58	8,73%
2.3.1.1.01.01.02.00	BENEFÍCIO DEFINIDO ESTRUTURADO EM REGIME DE CAPITALIZAÇÃO	-	-	
2.3.1.1.01.01.02.01	VALOR ATUAL DOS BENEFÍCIOS FUTUROS PROGRAMADOS – ASSISTIDOS	-	-	
	APOSENTADORIAS	-	-	
2.3.1.1.01.01.02.02	VALOR ATUAL DOS BENEFÍCIOS FUTUROS NÃO PROGRAMADOS – ASSISTIDOS	-	-	
	APOSENTADORIA POR INVALIDEZ	-	-	
	PECÚLIO	-	-	
	PENSÕES	-	-	
2.3.1.1.02.00.00	BENEFÍCIOS A CONCEDER	21.298.925,25	19.809.301,30	7,52%
2.3.1.1.02.01.00	CONTRIBUIÇÃO DEFINIDA	21.232.976,15	19.764.725,96	7,43%
2.3.1.1.02.01.01	SALDO DE CONTAS – PARCELA PATROCINADOR(ES)/INSTITUIDOR(ES)	12.361.774,90	11.548.693,05	7,04%
2.3.1.1.02.01.02	SALDO DE CONTAS - PARCELA PARTICIPANTES	8.871.201,25	8.216.032,91	7,97%
2.3.1.1.02.02.00	BENEFÍCIO DEFINIDO ESTRUTURADO EM REGIME DE CAPITALIZAÇÃO PROGRAMADO	61.209,33	39.008,08	56,91%
2.3.1.1.02.02.01	VALOR ATUAL DOS BENEFÍCIOS FUTUROS PROGRAMADOS	61.209,33	39.008,08	56,91%
2.3.1.1.02.02.02	(-) VALOR ATUAL DAS CONTRIBUIÇÕES FUTURAS DOS PATROCINADORES	-	-	
2.3.1.1.02.02.03	(-) VALOR ATUAL DAS CONTRIBUIÇÕES FUTURAS DOS PARTICIPANTES	-	-	
2.3.1.1.02.03.00	BENEFÍCIO DEFINIDO ESTRUTURADO EM REGIME DE CAPITALIZAÇÃO NÃO PROGRAMADO	4.739,77	5.567,25	-14,86%
2.3.1.1.02.03.01	VALOR ATUAL DOS BENEFÍCIOS FUTUROS NÃO PROGRAMADOS	4.739,77	5.567,25	-14,86%
2.3.1.1.02.03.02	(-) VALOR ATUAL DAS CONTRIBUIÇÕES FUTURAS DOS PATROCINADORES	-	-	
2.3.1.1.02.03.03	(-) VALOR ATUAL DAS CONTRIBUIÇÕES FUTURAS DOS PARTICIPANTES	-	-	
2.3.1.2.00.00.00	EQUILÍBRIO TÉCNICO	(35.134,75)	(10.459,61)	235,91%
2.3.1.2.01.00.00	RESULTADOS REALIZADOS	(35.134,75)	(10.459,61)	235,91%
2.3.1.2.01.01.00	SUPERÁVIT TÉCNICO ACUMULADO	-	-	
2.3.1.2.01.01.01	RESERVA DE CONTINGÊNCIA	-	-	
2.3.1.2.01.01.02	RESERVA ESPECIAL PARA REVISÃO DE PLANO	-	-	
2.3.1.2.01.02.00	(-) DÉFICIT TÉCNICO ACUMULADO	(35.134,75)	(10.459,61)	235,91%
2.3.1.2.02.00.00	RESULTADOS A REALIZAR	-	-	
2.3.2.0.00.00.00	FUNDOS	63.706,14	20.392,84	212,39%
2.3.2.1.00.00.00	FUNDOS PREVIDENCIAIS	61.750,75	18.704,63	230,14%
2.3.2.1.01.00.00	REVERSÃO DE SALDO POR EXIGÊNCIA REGULAMENTAR	61.750,75	18.704,63	230,14%
2.3.2.1.02.00.00	REVISÃO DE PLANO	-	-	
2.3.2.1.03.00.00	OUTROS - PREVISTO EM NOTA TÉCNICA ATUARIAL	-	-	
2.3.2.2.00.00.00	FUNDOS ADMINISTRATIVOS	-	152,77	
2.3.2.2.01.00.00	PLANO DE GESTÃO ADMINISTRATIVA	-	152,77	
2.3.2.2.02.00.00	PARTICIPAÇÃO NO FUNDO ADMINISTRATIVO PGA	-	-	
2.3.2.3.00.00.00	FUNDOS DOS INVESTIMENTOS	1.955,39	1.535,44	27,35%



REASON TECNOLOGIA S.A.		GRUPO DE CUSTEIO: 32		
CÓDIGO	CONTA	WEDAN (R\$) (A) 31/12/2020	WEDAN (R\$) (B) 31/12/2019	% (A)/(B)-1
2.3.0.0.00.00.00	PATRIMÔNIO SOCIAL	2.199.201,06	1.703.741,84	29,08%
2.3.1.0.00.00.00	PATRIMÔNIO DE COBERTURA DO PLANO	2.155.552,99	1.698.372,03	26,92%
2.3.1.1.00.00.00	PROVISÕES MATEMÁTICAS	2.155.552,99	1.698.372,03	26,92%
2.3.1.1.01.00.00	BENEFÍCIOS CONCEDIDOS	-	-	
2.3.1.1.01.01.00	CONTRIBUIÇÃO DEFINIDA	-	-	
2.3.1.1.01.01.01	SALDO DE CONTAS DOS ASSISTIDOS	-	-	
2.3.1.1.01.02.00	BENEFÍCIO DEFINIDO ESTRUTURADO EM REGIME DE CAPITALIZAÇÃO	-	-	
2.3.1.1.01.02.01	VALOR ATUAL DOS BENEFÍCIOS FUTUROS PROGRAMADOS – ASSISTIDOS	-	-	
	APOSENTADORIAS	-	-	
2.3.1.1.01.02.02	VALOR ATUAL DOS BENEFÍCIOS FUTUROS NÃO PROGRAMADOS – ASSISTIDOS	-	-	
	APOSENTADORIA POR INVALIDEZ	-	-	
	PECÚLIO	-	-	
	PENSÕES	-	-	
2.3.1.1.02.00.00	BENEFÍCIOS A CONCEDER	2.155.552,99	1.698.372,03	26,92%
2.3.1.1.02.01.00	CONTRIBUIÇÃO DEFINIDA	2.155.552,99	1.698.372,03	26,92%
2.3.1.1.02.01.01	SALDO DE CONTAS – PARCELA PATROCINADOR(ES)/INSTITUIDOR(ES)	1.182.580,95	928.624,65	27,35%
2.3.1.1.02.01.02	SALDO DE CONTAS - PARCELA PARTICIPANTES	972.972,04	769.747,38	26,40%
2.3.1.1.02.02.00	BENEFÍCIO DEFINIDO ESTRUTURADO EM REGIME DE CAPITALIZAÇÃO PROGRAMADO	-	-	
2.3.1.1.02.02.01	VALOR ATUAL DOS BENEFÍCIOS FUTUROS PROGRAMADOS	-	-	
2.3.1.1.02.02.02	(-) VALOR ATUAL DAS CONTRIBUIÇÕES FUTURAS DOS PATROCINADORES	-	-	
2.3.1.1.02.02.03	(-) VALOR ATUAL DAS CONTRIBUIÇÕES FUTURAS DOS PARTICIPANTES	-	-	
2.3.1.1.02.03.00	BENEFÍCIO DEFINIDO ESTRUTURADO EM REGIME DE CAPITALIZAÇÃO NÃO PROGRAMADO	-	-	
2.3.1.1.02.03.01	VALOR ATUAL DOS BENEFÍCIOS FUTUROS NÃO PROGRAMADOS	-	-	
2.3.1.1.02.03.02	(-) VALOR ATUAL DAS CONTRIBUIÇÕES FUTURAS DOS PATROCINADORES	-	-	
2.3.1.1.02.03.03	(-) VALOR ATUAL DAS CONTRIBUIÇÕES FUTURAS DOS PARTICIPANTES	-	-	
2.3.1.2.00.00.00	EQUILÍBRIO TÉCNICO	-	-	
2.3.1.2.01.00.00	RESULTADOS REALIZADOS	-	-	
2.3.1.2.01.01.00	SUPERÁVIT TÉCNICO ACUMULADO	-	-	
2.3.1.2.01.01.01	RESERVA DE CONTINGÊNCIA	-	-	
2.3.1.2.01.01.02	RESERVA ESPECIAL PARA REVISÃO DE PLANO	-	-	
2.3.1.2.01.02.00	(-) DÉFICIT TÉCNICO ACUMULADO	-	-	
2.3.1.2.02.00.00	RESULTADOS A REALIZAR	-	-	
2.3.2.0.00.00.00	FUNDOS	43.648,07	5.369,81	712,84%
2.3.2.1.00.00.00	FUNDOS PREVIDENCIAIS	43.064,10	5.321,50	709,25%
2.3.2.1.01.00.00	REVERSÃO DE SALDO POR EXIGÊNCIA REGULAMENTAR	43.064,10	5.321,50	709,25%
2.3.2.1.02.00.00	REVISÃO DE PLANO	-	-	
2.3.2.1.03.00.00	OUTROS - PREVISTO EM NOTA TÉCNICA ATUARIAL	-	-	
2.3.2.2.00.00.00	FUNDOS ADMINISTRATIVOS	364,10	18,52	1865,98%
2.3.2.2.01.00.00	PLANO DE GESTÃO ADMINISTRATIVA	364,10	18,52	1865,98%
2.3.2.2.02.00.00	PARTICIPAÇÃO NO FUNDO ADMINISTRATIVO PGA	-	-	
2.3.2.3.00.00.00	FUNDOS DOS INVESTIMENTOS	219,87	29,79	638,07%



PROLEC GE BRASIL TRANSMISSÃO DE ENERGIA S.A		GRUPO DE CUSTEIO: 37		
CÓDIGO	CONTA	WEDAN (R\$) (A) 31/12/2020	WEDAN (R\$) (B) 31/12/2019	% (A)/(B)-1
2.3.0.0.00.00.00	PATRIMÔNIO SOCIAL	10.287.279,45	-	
2.3.1.0.00.00.00	PATRIMÔNIO DE COBERTURA DO PLANO	10.279.339,78	-	
2.3.1.1.00.00.00	PROVISÕES MATEMÁTICAS	10.279.339,78	-	
2.3.1.1.01.00.00	BENEFÍCIOS CONCEDIDOS	-	-	
2.3.1.1.01.01.00	CONTRIBUIÇÃO DEFINIDA	-	-	
2.3.1.1.01.01.01	SALDO DE CONTAS DOS ASSISTIDOS	-	-	
2.3.1.1.01.02.00	BENEFÍCIO DEFINIDO ESTRUTURADO EM REGIME DE CAPITALIZAÇÃO	-	-	
2.3.1.1.01.02.01	VALOR ATUAL DOS BENEFÍCIOS FUTUROS PROGRAMADOS – ASSISTIDOS	-	-	
	APOSENTADORIAS	-	-	
2.3.1.1.01.02.02	VALOR ATUAL DOS BENEFÍCIOS FUTUROS NÃO PROGRAMADOS – ASSISTIDOS	-	-	
	APOSENTADORIA POR INVALIDEZ	-	-	
	PECÚLIO	-	-	
	PENSÕES	-	-	
2.3.1.1.02.00.00	BENEFÍCIOS A CONCEDER	10.279.339,78	-	
2.3.1.1.02.01.00	CONTRIBUIÇÃO DEFINIDA	10.279.339,78	-	
2.3.1.1.02.01.01	SALDO DE CONTAS – PARCELA PATROCINADOR(ES)/INSTITUIDOR(ES)	4.770.084,71	-	
2.3.1.1.02.01.02	SALDO DE CONTAS - PARCELA PARTICIPANTES	5.509.255,07	-	
2.3.1.1.02.02.00	BENEFÍCIO DEFINIDO ESTRUTURADO EM REGIME DE CAPITALIZAÇÃO PROGRAMADO	-	-	
2.3.1.1.02.02.01	VALOR ATUAL DOS BENEFÍCIOS FUTUROS PROGRAMADOS	-	-	
2.3.1.1.02.02.02	(-) VALOR ATUAL DAS CONTRIBUIÇÕES FUTURAS DOS PATROCINADORES	-	-	
2.3.1.1.02.02.03	(-) VALOR ATUAL DAS CONTRIBUIÇÕES FUTURAS DOS PARTICIPANTES	-	-	
2.3.1.1.02.03.00	BENEFÍCIO DEFINIDO ESTRUTURADO EM REGIME DE CAPITALIZAÇÃO NÃO PROGRAMADO	-	-	
2.3.1.1.02.03.01	VALOR ATUAL DOS BENEFÍCIOS FUTUROS NÃO PROGRAMADOS	-	-	
2.3.1.1.02.03.02	(-) VALOR ATUAL DAS CONTRIBUIÇÕES FUTURAS DOS PATROCINADORES	-	-	
2.3.1.1.02.03.03	(-) VALOR ATUAL DAS CONTRIBUIÇÕES FUTURAS DOS PARTICIPANTES	-	-	
2.3.1.2.00.00.00	EQUILÍBRIO TÉCNICO	-	-	
2.3.1.2.01.00.00	RESULTADOS REALIZADOS	-	-	
2.3.1.2.01.01.00	SUPERÁVIT TÉCNICO ACUMULADO	-	-	
2.3.1.2.01.01.01	RESERVA DE CONTINGÊNCIA	-	-	
2.3.1.2.01.01.02	RESERVA ESPECIAL PARA REVISÃO DE PLANO	-	-	
2.3.1.2.01.02.00	(-) DÉFICIT TÉCNICO ACUMULADO	-	-	
2.3.1.2.02.00.00	RESULTADOS A REALIZAR	-	-	
2.3.2.0.00.00.00	FUNDOS	7.939,67	-	
2.3.2.1.00.00.00	FUNDOS PREVIDENCIAIS	3.321,66	-	
2.3.2.1.01.00.00	REVERSÃO DE SALDO POR EXIGÊNCIA REGULAMENTAR	3.321,66	-	
2.3.2.1.02.00.00	REVISÃO DE PLANO	-	-	
2.3.2.1.03.00.00	OUTROS - PREVISTO EM NOTA TÉCNICA ATUARIAL	-	-	
2.3.2.2.00.00.00	FUNDOS ADMINISTRATIVOS	1.390,47	-	
2.3.2.2.01.00.00	PLANO DE GESTÃO ADMINISTRATIVA	1.390,47	-	
2.3.2.2.02.00.00	PARTICIPAÇÃO NO FUNDO ADMINISTRATIVO PGA	-	-	
2.3.2.3.00.00.00	FUNDOS DOS INVESTIMENTOS	3.227,54	-	



PARECER ATUARIAL

Plano de Aposentadoria GE Aviation

1 DO PARECER ATUARIAL

1.1 DO OBJETO

O presente documento tem como finalidade apresentar o **Parecer Técnico Atuarial do Plano de Benefícios GE Aviation (CNPB 2010.0047-11)**, administrado pela **GEBSA-PREV Sociedade de Previdência Privada**, decorrente da **Avaliação Atuarial Anual, referente ao encerramento do exercício de 2020**, bem como Plano Anual de Custeio, com vigência a partir de **1º de abril de 2021 até 31 de março de 2022**.

Esta Avaliação considerou a base cadastral de **31 de julho de 2020**, para fins de apuração do Plano de Custeio. Já as informações financeiras utilizadas estão posicionadas em **31 de dezembro de 2020**, sendo esta a data de cálculo e de posicionamento dos resultados, consignados em demonstrações atuariais e contábeis.

Vale frisar que o posicionamento da base cadastral observa o que determina a Instrução Normativa Previc nº 20/2019, no que tange a defasagem.

1.2 DO PLANO DE BENEFÍCIOS

O **Plano de Benefícios GE Aviation** está estruturado na modalidade de Benefício Definido (BD), consoante à Resolução MPS/CGPC 16, de 22 de novembro de 2005, devido ao fato de os benefícios programados terem seu valor ou nível previamente estabelecidos, sendo o custeio determinado atuarialmente, de forma a assegurar sua concessão e manutenção, estando na situação de ativo, porém em extinção (fechado para novas adesões).

A **Avaliação Atuarial Anual de 2020** considerou como Regulamento vigente, o texto regulamentar aprovado pela Portaria nº 793, de 11 de outubro de 2010, da então Secretaria



da Previdência Complementar - SPC, do Ministério de Previdência Social, publicada no DOU de 13 de outubro de 2010.

O **Plano de Benefícios GE Aviation** é patrocinado singularmente pela **GE CELMA LTDA**.

1.3 DAS ESTATÍSTICAS POPULACIONAIS

Em **31 de julho de 2020**, o **Plano de Benefícios GE Aviation** apresentava a seguinte massa populacional, conforme estatística descritiva a seguir:

Assistidos	
Data-base	31/07/2020
Especial	
Tipo de Benefício	Especial
Quantidade	6
Idade média	71,58
Expectativa de Sobrevida	17,61
Benefício médio	4.715,55
Total de Benefícios	28.293,29
Antecipada	
Tipo de Benefício	Antecipada
Quantidade	3
Idade média	74,36
Expectativa de Sobrevida	15,66
Benefício médio	2.960,89
Total de Benefícios	8.882,68
Pensão	
Benefício	Pensão
Quantidade	2
Idade média	72,00
Expectativa de Sobrevida	19,21
Benefício médio	2.312,20
Total	
Benefício	Total
Quantidade	11
Idade média	72,53
Expectativa de Sobrevida	17,37
Benefício médio (R\$)	3.800,03
Total de Benefícios	41.800,37

1.4 DAS HIPÓTESES E PREMISSAS ATUARIAIS

As Hipóteses e Premissas Atuariais utilizadas na **Avaliação Atuarial Anual de encerramento do exercício de 2020** foram submetidas ao Estudo Técnico de Adequação das Hipóteses Biométricas, Demográficas, Econômicas e Financeiras, na forma que preconiza a legislação em vigor, sendo que a Diretoria e Conselho Deliberativo da **GEBSA-PREV** definiram formalmente a aplicação das seguintes Hipóteses, consubstanciadas em opinamento técnico atuarial, bem como simulações de impacto, demonstradas comparativamente àquelas aplicadas no exercício anterior:

Hipóteses e Premissas Atuariais	Avaliação Atuarial Anual 2019	Avaliação Atuarial Anual 2020
Biométricas	Tábua de Mortalidade Geral	AT-2000 M & F suavizada em 20%
	Tábua de Mortalidade de Inválidos	-
	Tábua de Entrada em Invalidez	-
Econômico e Financeiras	Taxa Real de Juros	4,82%
	Crescimento Real de Salários	-
	Crescimento Real de Benefícios	-
	Fator de Capacidade Índice de Atualização	98,24% INPC
Demográficas	Taxa de Rotatividade	-
	Novos Entrados	-
	Entrada em Aposentadoria	-
	Composição Familiar	Assistidos - Família Real

Consoante ao quadro supra destacado, descrevemos a seguir as alterações de Hipóteses e Premissas Atuariais utilizadas nesta **Avaliação Atuarial**:

- Aplicação da **Tábua de Mortalidade Geral AT 2000 M & F suavizada em 25%**, em substituição à Tábua de Mortalidade Geral AT 2000 M & F suavizada em 20%, embasada, especificamente, por Estudo Técnico de Adequação das Hipóteses Biométricas, considerando o aumento de expectativa de vida de válidos;
- Adoção da **Taxa Real de Juros de 4,47% a.a.** em substituição a 4,82% a.a., embasada, especificamente, por Estudo Técnico de Convergência da Taxa Real



de Juros com base nos retornos previstos para a Carteira de Investimentos do Plano, projeção de cenários e definição da taxa interna de retorno, balizada pela ETTJ definida pela Previc; e

- c) Ajustamento do **Fator de Capacidade dos Benefícios para 98,29%** em substituição a 98,24%, em face da revisão do cenário de inflação de longo prazo, que se estima uma taxa de 3,27%, conforme Estudo Técnico Financeiro e Política de Investimentos.

2 DO GRUPO DE CUSTEIO

2.1 EVOLUÇÃO DOS CUSTOS

Os custos atuariais relativos aos benefícios programados e riscos assegurados e já concedidos no Plano foram reavaliados atuarialmente na data desta Avaliação, perfazendo **28,24%** sobre a Folha de Benefícios.

Comparativamente ao custo médio apurado na Avaliação Atuarial Anual do encerramento do exercício de 2019, que resultou no custo de **23,65%**, houve um acréscimo de **4,59 p.p.**, decorrente, principalmente, de reajustamento de benefícios, alterações de hipóteses (suavização da Tábua de Mortalidade Geral em 5 p.p., redução da taxa real de juros em 0,35 p.p. e aumento de Fator de Capacidade), ponderada pela involução atuarial da massa populacional de assistidos.

2.2 VARIAÇÃO DAS PROVISÕES MATEMÁTICAS

As Provisões Matemáticas dimensionadas em **31 de dezembro de 2020**, no montante de **R\$ 5.910.056,44 (cinco milhões novecentos e dez mil cinquenta e seis reais e quarenta e quatro centavos)** comparativamente àquelas constantes de Avaliação Atuarial de 2019, que perfizeram **R\$ 5.948.513,98 (cinco milhões novecentos e quarenta e oito mil quinhentos e treze reais e noventa e oito centavos)**, representaram uma variação de aproximadamente - **0,65%**.

Essa variação foi influenciada principalmente pelas alterações das hipóteses atuariais (suavização da Tábua de Mortalidade Geral em 5 p.p., redução da taxa real de juros em 0,35 p.p. e aumento de Fator de Capacidade em 0,05 p.p.), ponderada pelo aumento da Provisão Matemática a Constituir, referente ao déficit equacionado no exercício de 2019.

2.3 PRINCIPAIS RISCOS ATUARIAIS

Considerando a modalidade a qual está estruturada o **Plano de Benefícios GE Aviation**, qual seja Benefício Definido - BD, o risco atuarial inerente ao Plano recai sobre a não aderência e não convergência de hipóteses biométricas, demográficas, econômico e financeiras, bem como inadequação do ritmo de capitalização, dado pelo regime e método de financiamento para os benefícios programados e de riscos, tanto na fase de acumulação quanto percepção.

Para mitigar esses riscos, as Hipóteses e Premissas Atuariais utilizadas na **Avaliação Atuarial Anual de encerramento do exercício de 2020** foram submetidas a Estudo Técnico de Adequação das Hipóteses Biométricas, Demográficas, Econômicas e Financeiras, como preconiza a legislação em vigor e à luz das boas práticas de gestão do risco atuarial, sendo que os Estudos são atualizados anualmente, de acordo com as características populacionais do Plano e dispositivos regulamentares.

Como resultado do referido Estudo, a **Tábua de Mortalidade Geral AT-2000 M & F teve reajustamento de suavização, passando a ser de 25%**, aumentando assim a longevidade, em sincronia com a observância estatística populacional, **Taxa Real de Juros de 4,47% a.a.** representando uma Taxa Interna de Retorno inferior ao exercício anterior em face dos fatores econômicos e queda da taxa de juros SELIC, bem como redimensionamento do **Fator de Capacidade para 98,29%, considerando a projeção de inflação de longo prazo de 3,27%**.

2.4 SOLUÇÃO PARA INSUFICIÊNCIA DE COBERTURA

O **Plano de Benefícios GE Aviation** auferiu Déficit Técnico na ordem de **R\$ 853.303,50 (oitocentos e cinquenta e três mil trezentos e três reais e cinquenta centavos)**, antes do Ajuste de Precificação.



Com o concurso do Ajuste de Precificação dimensionado em **R\$ 247.356,28 (duzentos e quarenta e sete mil trezentos e cinquenta e seis reais e vinte e oito centavos)**, conforme legislação previdenciária aplicável, o Plano encerrou o exercício de 2020 com Déficit Técnico Ajustado de **R\$ 605.947,22 (seiscentos e cinco mil novecentos e quarenta e sete reais e vinte e dois centavos)**.

Uma vez observada a *Duration* do passivo, apurada em **10,4 pontos**, conforme Instrução Normativa Previc nº 30/2018, o limite de Déficit Técnico resulta em **R\$ 378.243,61 (trezentos e setenta e oito mil duzentos e quarenta e três reais e sessenta e um centavos)**.

Desta forma, ante o Déficit Técnico Ajustado, que representa **160,20%** do limite calculado, se faz necessária a implementação de novo **Plano de Equacionamento para o exercício de 2021**, devendo os resultados serem constantemente monitorados, em face das particularidades do Plano e de suas condições populacionais.

3 DO PLANO DE BENEFÍCIOS

3.1 QUALIDADE DA BASE CADASTRAL

A base cadastral dos assistidos e respectivos dependentes observam *layout* previamente estabelecido pela Entidade, que considera as especificidades do **Plano de Benefícios GE Aviation**.

Por conseguinte, as bases cadastrais, posicionadas em **31 de julho de 2020**, para fins de Plano, e **31 de dezembro de 2020**, para fins de Provisões Matemáticas e contabilizações, foram submetidas a análises e testes de consistências, sendo que, após certificações da Entidade, foram consideradas válidas e habilitadas para fins de **Avaliação Atuarial Anual**.

3.2 REGRAS DE CONSTITUIÇÃO E REVERSÃO DE FUNDOS PREVIDENCIAIS

O **Plano de Benefícios GE Aviation** não registra Fundos Previdenciais na data base de **31 de dezembro de 2020**.

3.3 VARIAÇÃO DO RESULTADO

Cotejando o Patrimônio de Cobertura do Plano em **31 de dezembro de 2020**, no montante de **R\$ 5.056.752,94 (cinco milhões cinquenta e seis mil setecentos e cinquenta e dois reais e noventa e quatro centavos)** com as Provisões Matemáticas, no mesmo período, de **R\$ 5.910.056,44 (cinco milhões novecentos e dez mil cinquenta e seis reais e quarenta e quatro centavos)**, o **Plano de Benefícios GE Aviation** registrou Déficit Técnico de **R\$ 853.303,50 (oitocentos e cinquenta e três mil trezentos e três reais e cinquenta centavos)**, registrado no balancete do Plano.

Não obstante, considerando o Ajuste de Precificação, no patamar de **R\$ 247.356,28 (duzentos e quarenta e sete mil trezentos e cinquenta e seis reais e vinte e oito centavos)**, conforme legislação previdenciária aplicável, o Plano encerrou o exercício de 2020 com Déficit Técnico Ajustado de **R\$ 605.947,22 (seiscentos e cinco mil novecentos e quarenta e sete reais e vinte e dois centavos)**, como registrado no demonstrativo de Equilíbrio Técnico Ajustado do encerramento do exercício.

Este valor é superior ao limite de Déficit permitido pela legislação em vigor, calculado em **R\$ 378.243,61 (trezentos e setenta e oito mil duzentos e quarenta e três reais e sessenta e um centavos)**, exigindo, portanto, novo Plano de Equacionamento.

Desta forma, o Resultado apurado, comparativamente aquele de 31 de dezembro de 2019, Déficit Técnico Ajustado de **R\$ 672.117,97 (seiscentos e setenta e dois mil, cento e dezessete reais e noventa e sete centavos)**, representou uma variação favorável de **9,85%**, influenciada, principalmente, pelo déficit equacionado no exercício de 2019, ponderado pelas mudanças de hipóteses atuariais, sendo que o Plano não atingiu a sua meta atuarial.

3.4 NATUREZA DO RESULTADO

Consoante aos resultados apurados nesta **Avaliação Atuarial Anual de encerramento do exercício de 2020**, que demonstra Insolvência Econômica, pode-se inferir que a natureza do resultado decorre da conjuntura intrínseca de sua modelagem e estruturação técnica e grau de maturidade, atrelados às perdas financeiros auferidas ao longo do exercício, devendo ser constantemente monitorado, haja vista que há necessidade de recursos a integralizar.



3.5 SOLUÇÕES PARA EQUACIONAMENTO DE DÉFICIT

O **Plano de Benefícios GE Aviation** auferiu Déficit Técnico Ajustado na ordem de **R\$ 605.947,22 (seiscentos e cinco mil novecentos e quarenta e sete reais e vinte e dois centavos)**. Este valor é superior ao limite de Déficit permitido pela legislação em vigor, calculado em **R\$ 378.243,61 (trezentos e setenta e oito mil duzentos e quarenta e três reais e sessenta e um centavos)**.

Portanto, há a necessidade de implementação de novo Plano de Equacionamento, no início do exercício de 2021, para equacionar o valor de **R\$ 227.703,61 (duzentos e vinte e sete mil setecentos e três reais e sessenta e um centavos)**, valor equivalente ao excedente do limite. Este montante deverá ser equacionado pela Patrocinadora no prazo de **15 anos**, considerando o **método PRICE**, com aplicação da taxa real de juros de **4,47% ao ano**. Com isso, a parcela anual resulta em **R\$ 21.158,64 (vinte e um mil cento e cinquenta e oito reais e sessenta e quatro centavos)**, equivalente a **3,89%** da folha anual de benefícios, sendo que o valor deverá ser atualizado até data do efetivo pagamento.

Adicionalmente, deverão ser mantidos o Plano de Equacionamento, referente a 2012, cujo o prazo remanescente é de **9,95 anos**, com saldo devedor de **R\$ 794.613,68 (setecentos e noventa e quatro mil seiscentos e treze reais e sessenta e oito centavos)**, sendo a parcela anual atualizada para **R\$ 100.684,52 (cem mil seiscentos e oitenta e quatro reais e cinquenta e dois centavos)**, equivalente a **18,53%** da folha anual de benefícios, e o Plano de Equacionamento de 2019, com o prazo remanescente de **14 anos** e saldo devedor de **R\$ 268.827,68 (duzentos e sessenta e oito mil oitocentos e vinte e sete reais e sessenta e oito centavos)**, sendo a parcela anual atualizada para **R\$ 31.633,58 (trinta e um mil seiscentos e trinta e três reais e cinquenta e oito centavos)**, equivalente a **5,82%** da folha anual de benefícios.

3.6 ADEQUAÇÃO DOS MÉTODOS DE FINANCIAMENTO

Para o financiamento dos benefícios programados e de risco assegurados pelo **Plano de Benefícios GE Aviation** estão aderentes à legislação previdenciária vigente, em especial a Resolução CNPC 30, de 10 de outubro de 2018.

3.7 OUTROS FATOS RELEVANTES

A seguir descrevemos outros Fatores Relevantes pertinentes à **Avaliação Atuarial Anual de encerramento do exercício de 2020**:

- a) Para fins de **Avaliação Atuarial Anual**, a WEDAN considerou os valores de ativos patrimoniais apurados e contabilizados pela Entidade, sendo que seus apereçamentos não foram objeto de auditoria financeira por parte desta Consultoria;
- b) Os ativos patrimoniais foram submetidos ao Ajuste de Precificação, na forma de legislação vigente, resultando em **R\$ 247.356,28 (duzentos e quarenta e sete mil trezentos e cinquenta e seis reais e vinte e oito centavos)**;
- c) Não foram registradas Provisões para Devedores Duvidosos - PDD dos investimentos no exercício de 2020, não havendo concretização de risco de crédito;
- d) Não há registros de demanda judiciais em seu Exigível Contingencial no encerramento do exercício de 2020;
- e) As Hipóteses e Premissas Atuariais utilizadas na **Avaliação Atuarial Anual do encerramento do exercício de 2020** foram submetidas ao Estudo Técnico de Aderência, na forma que preconiza a legislação em vigor, sendo essas aprovadas pela Diretoria e Conselho Deliberativo, consubstanciadas em opinamento técnico atuarial;
- f) A rentabilidade patrimonial auferida no **Plano de Benefícios GE Aviation** no período de 1 de janeiro de 2020 a 31 de dezembro de 2020 foi de **9,76%**, conforme apurado pela Entidade que, comparativamente à Meta Atuarial (**4,82%+INPC**), representou uma **perda atuarial de -0,70%**.



4 DO PLANO ANUAL DE CUSTEIO

Em face da presente **Avaliação Atuarial Anual de encerramento do exercício de 2020** e considerando os dispositivos regulamentares do **Plano de Benefícios GE Aviation**, apresentamos a seguir o **Plano Anual de Custeio a vigor a partir de 1º de abril de 2021 até 31 de março de 2022**:

- a) **Plano de Equacionamento de 2012**: prazo remanescente é de **9,95 anos**, com saldo devedor de **R\$ 794.613,68 (setecentos e noventa e quatro mil seiscentos e treze reais e sessenta e oito centavos)**, sendo a parcela anual atualizada para **R\$ 100.684,52 (cem mil seiscentos e oitenta e quatro reais e cinquenta e dois centavos)**, equivalente a **18,53%** da folha anual de benefícios.
- b) **Plano de Equacionamento de 2019**: prazo de financiamento **14 anos**, com saldo devedor de **R\$ 268.827,68 (duzentos e sessenta e oito mil oitocentos e vinte e sete reais e sessenta e oito centavos)**, sendo a parcela anual atualizada para **R\$ 31.633,58 (trinta e um mil seiscentos e trinta e três reais e cinquenta e oito centavos)**, equivalente a **5,82%** da folha anual de benefícios.
- c) **Plano de Equacionamento de 2020**: prazo de financiamento **15 anos**, com saldo devedor de **R\$ 227.703,61 (duzentos e vinte e sete mil setecentos e três reais e sessenta e um centavos)**, sendo a parcela anual de **R\$ 21.158,64 (vinte e um mil cento e cinquenta e oito reais e sessenta e quatro centavos)**, equivalente a **3,89%** da folha anual de benefícios.

Além do Custeio Previdencial deverá ser considerado o Custeio Administrativo para o exercício de 2021, no patamar de **R\$ 3.500,00 (três mil e quinhentos reais) mensais**, consoante às políticas orçamentárias da Entidade.

Cumpramos destacar que o presente **Plano Anual de Custeio** deverá ser apreciado e aprovado pelo Conselho Deliberativo da **GEBSA-PREV**, consoante à legislação previdenciária aplicável.

5 DA CONCLUSÃO TÉCNICA

As Hipóteses e Premissas atuariais, bem como a metodologia técnica, empregadas para fins desta **Avaliação Atuarial de encerramento do exercício de 2020** estão em estrita obediência à legislação previdenciária em vigor, sendo que os resultados estão consubstanciados na conjugação dessas com os dados e informações previamente disponibilizadas pelo **GEBSA-PREV**.

Consoante à análise técnica atuarial acerca dos resultados apurados, conclui-se que o **Plano de Benefícios GE Aviation** auferiu Déficit Técnico Ajustado de **R\$ 605.947,22 (seiscentos e cinco mil novecentos e quarenta e sete reais e vinte e dois centavos)**, como registrado no demonstrativo de Equilíbrio Técnico Ajustado do encerramento do exercício, apresentando **Insuficiência de Cobertura (Insolvência Econômica e Atuarial)**.

O valor é superior ao limite de Déficit permitido pela legislação em vigor, calculado em **R\$ 378.243,61 (trezentos e setenta e oito mil duzentos e quarenta e três reais e sessenta e um centavos)**.

Portanto, na data base de cálculo, **há necessidade de implementação de novo Plano de Equacionamento para o exercício de 2021**, conforme apresentado neste documento, devendo os resultados serem constantemente monitorados.

Adicionalmente, cumpre destacar que os Ativos patrimoniais, respectivos apreçamentos e saldos de conta informados pela **GEBSA-PREV** não foram alvo de auditoria. restringem-se sob o âmbito **técnico atuarial** e fundamentam-se nos dados, documentos e informações disponibilizados pelo **GEBSA-PREV Sociedade de Previdência Privada**, legislação de previdência complementar, bem como nas melhores práticas de mercado e na boa técnica atuarial.

Este é nosso Parecer Técnico Atuarial.

Goiânia/GO, 21 de fevereiro de 2021.

Douglas Lemes Gonçalves
Atuário MIBA 2225
Sócio-Consultor

Daniel Pereira da Silva
Atuário MIBA 1146
Sócio-Diretor



PARECER ATUARIAL

Plano de Aposentadoria GE Energia

1 DO PARECER ATUARIAL

1.1 DO OBJETO

O presente documento tem como finalidade apresentar o **Parecer Técnico Atuarial do Plano de Aposentadoria GE ENERGIA (CNPB 2016.0004-65)**, administrado pela **GEBSA-PREV Sociedade de Previdência Privada**, decorrente da **Avaliação Atuarial Anual, referente ao encerramento do exercício de 2020**, bem como Plano Anual de Custeio, com vigência a partir de **1º de abril de 2021 até 31 de março de 2022**.

Esta Avaliação considerou a base cadastral de **31 de julho de 2020**, para fins de apuração do Plano de Custeio. Já as informações financeiras utilizadas estão posicionadas em **31 de dezembro de 2020**, sendo esta a data de cálculo e de posicionamento dos resultados, consignados em demonstrações atuariais e contábeis.

Vale frisar que o posicionamento da base cadastral observa o que determina a Instrução Normativa Previc nº 20/2019, no que tange a defasagem.

1.2 DO PLANO DE BENEFÍCIOS

O **Plano de Aposentadoria GE ENERGIA** está estruturado na modalidade de Contribuição Definida (CD), consoante à Resolução MPS/CGPC 16, de 22 de novembro de 2005, uma vez que os benefícios programados têm seu valor permanentemente ajustado ao saldo de conta mantido em favor do participante, inclusive na fase de percepção de benefícios, considerando o resultado líquido de sua aplicação, os valores aportados e os benefícios pagos, estando em manutenção normal e apto a novas inscrições.

A **Avaliação Atuarial Anual de 2020** considerou como Regulamento vigente, o texto regulamentar aprovado pela Portaria nº 556, de 07 de agosto de 2020, da Previc, publicada no DOU de 11 de agosto de 2020.



O **Plano de Aposentadoria GE ENERGIA** é patrocinado pelas seguintes empresas, segregadas por grupos de custeio, **não solidárias**, consoante aos convênios de adesão, em **31 de dezembro de 2020**:

Patrocinadoras	CNPJ
ALSTOM GRID ENERGIA LTDA	05.356.949/0001-42
GE ENERGIAS RENOVÁVEIS LTDA	17.692.901/0001-94
ALSTIM ENERGIA TÉRMICA E INDÚSTRIA LTDA	17.690.133/0001-30
PROLEC GE BRASIL TRANSMISSÃO DE ENERGIA S.A.	33.401.635/0001-50

1.3 DAS ESTATÍSTICAS POPULACIONAIS

Em **31 de julho de 2020**, o **Plano de Aposentadoria GE ENERGIA** apresentava a seguinte massa populacional, conforme estatística descritiva a seguir:

Participantes					
Grupo de Custeio	ALSTOM GRID ENERGIA LTDA.				
Categoria	Ativo	Autopatrocinado	BPD	Aguardando Opção	Ativo + Autopatrocinados
Quantidade	77	6	97	42	83
Idade média	45,37	39,31	43,18	44,28	44,93
Tempo de Plano meses	51,06	66,83			52,20
Tempo de Patrocinadora meses	58,91	67,50			59,53
Salário Médio (R\$)	16.669,55	13.015,85			16.405,43
Folha de Salários Anual(R\$)	16.686.224,23	1.015.236,04			17.701.460,27
Grupo de Custeio	GE ENERGIAS RENOVÁVEIS LTDA				
Categoria	Ativo	Autopatrocinado	BPD	Aguardando Opção	Ativo + Autopatrocinados
Quantidade	723	4	597	61	727
Idade média	39,93	40,63	43,97	36,05	39,94
Tempo de Plano meses	80,03	52,00			79,88
Tempo de Patrocinadora meses	103,37	53,00			103,09
Salário Médio (R\$)	7.752,18	4.495,78			7.734,26
Folha de Salários Anual(R\$)	72.862.703,42	233.780,69			73.096.484,11

Grupo de Custeio	ALSTOM ENERGIA TÉRMICA E INDÚSTRIA LTDA				
Categoria	Ativo	Autopatrocinado	BPD	Aguardando Opção	Ativo + Autopatrocinados
Quantidade	52	2	43	5	54
Idade média	44,35	54,79	46,84	36,80	44,74
Tempo de Plano meses	83,48	44,50			82,04
Tempo de Patrocinadora meses	83,75	45,00			82,31
Salário Médio (R\$)	16.547,84	14.373,14			16.467,30
Folha de Salários Anual(R\$)	11.186.341,14	373.701,51			11.560.042,65
Grupo de Custeio	PROLEC GE BRASIL TRANSMISSÃO DE ENERGIA S.A.				
Categoria	Ativo	Autopatrocinado	BPD	Aguardando Opção	Ativo + Autopatrocinados
Quantidade	16	0	0	1	16
Idade média	57,33	-	-	52,00	57,33
Tempo de Plano meses	40,31	2,00			40,31
Tempo de Patrocinadora meses	53,38	-			53,38
Salário Médio (R\$)	14.246,37	-			14.246,37
Folha de Salários Anual(R\$)	2.963.244,70	-			2.963.244,70

Assistidos				
Grupo de Custeio	ALSTOM GRID ENERGIA LTDA.			
Categoria	Aposen. Normal	Aposen. Antecipada	Aposen. Incapacidade	Pensionistas
Quantidade	12	6	0	0
Idade média	64,78	65,69	-	-
Benefício Médio (R\$)	2.559,20	5.413,65	-	-
Folha de Benefícios Anual(R\$)	399.234,94	422.264,57	-	-
Grupo de Custeio	GE ENERGIAS RENOVÁVEIS LTDA			
Categoria	Aposen. Normal	Aposen. Antecipada	Aposen. Incapacidade	Pensionistas
Quantidade	139	44	1	3
Idade média	65,41	66,00	61,25	71,58
Benefício Médio (R\$)	3.905,08	3.315,75	2.966,87	2.016,95
Folha de Benefícios Anual(R\$)	7.056.478,52	1.896.610,95	38.569,31	52.440,70
Grupo de Custeio	ALSTOM ENERGIA TÉRMICA E INDÚSTRIA LTDA			
Categoria	Aposen. Normal	Aposen. Antecipada	Aposen. Incapacidade	Pensionistas
Quantidade	5	3	0	0
Idade média	63,23	61,47	-	-
Benefício Médio (R\$)	3.136,30	6.744,34	-	-
Folha de Benefícios Anual(R\$)	203.859,76	263.029,13	-	-



Grupo de Custeio	PROLEC GE BRASIL TRANSMISSÃO DE ENERGIA S.A.			
Categoria	Aposen. Normal	Aposen. Antecipada	Aposen. Incapacidade	Pensionistas
Quantidade	0	0	0	0
Idade média	-	-	-	-
Benefício Médio (R\$)	-	-	-	-
Folha de Benefícios Anual(R\$)	-	-	-	-

1.4 DAS HIPÓTESES E PREMISSAS ATUARIAIS

As Hipóteses e Premissas Atuariais utilizadas na **Avaliação Atuarial Anual de encerramento do exercício de 2020** foram submetidas a Estudo Técnico de Adequação das Hipóteses Biométricas, Demográficas, Econômicas e Financeiras, na forma que preconiza a legislação em vigor, sendo que a Diretoria e Conselho Deliberativo da **GEBSA-PREV** definiram formalmente a aplicação das seguintes Hipóteses, consubstanciadas em opinamento técnico atuarial, bem como simulações de impacto, demonstradas comparativamente àquelas aplicadas no exercício anterior:

Hipóteses e Premissas Atuariais	Avaliação Atuarial Anual 2019	Avaliação Atuarial Anual 2020
Biométricas	Tábua de Mortalidade Geral	AT-2000 M & F suavizada em 20%
	Tábua de Mortalidade de Inválidos	IAPB 57
	Tábua de Entrada em Invalidez	IAPB 57
Econômico e Financeiras	Taxa Real de Juros	AT-2000 M & F suavizada em 25%
	Crescimento Real de Salários	
	Crescimento Real de Benefícios	
	Fator de Capacidade Índice de Atualização	
Demográficas	Taxa de Rotatividade	
	Novos Entrados	
	Entrada em Aposentadoria	
	Composição Familiar	

Considerando a modelagem técnica do **Plano de Aposentadoria GE ENERGIA**, bem como sua modalidade de Contribuição Definida (CD), não é aplicável o concurso de Hipóteses e Premissas Atuariais para dimensionamento das Provisões Matemáticas. Especificamente, para o valor da Renda Mensal, adotam-se Hipóteses Biométricas.

Consoante ao quadro supra destacado, descrevemos a seguir as alterações de Hipóteses e Premissas Atuariais utilizadas nesta **Avaliação Atuarial**:

- a) Aplicação da **Tábua de Mortalidade Geral AT 2000 M & F suavizada em 25%**, em substituição à Tábua de Mortalidade Geral AT 2000 M & F suavizada em 20%, embasada, especificamente, por Estudo Técnico de Adequação das Hipóteses Biométricas, considerando o aumento de expectativa de vida de válidos.

2 DO GRUPO DE CUSTEIO - ALSTOM GRID ENERGIA LTDA.

2.1 EVOLUÇÃO DOS CUSTOS

Os custos atuariais relativos aos benefícios assegurados pelo Plano foram apurados em função das contribuições vertidas ao Plano para fins de composição dos Saldos de Conta, em função de modelagem do Plano de Contribuição Definida, auferindo o custo médio de **5,27%**. Comparativamente ao custo médio apurado na Avaliação Atuarial Anual do encerramento do exercício de 2019, que resultou no custo de **9,25%**, houve um decréscimo de 3,98 p.p., decorrentes das opções contributivas dos participantes, consoante às regras regulamentares, bem como movimentações financeiras e populacionais.

2.2 VARIAÇÃO DAS PROVISÕES MATEMÁTICAS

As Provisões Matemáticas dimensionadas em **31 de dezembro de 2020**, no montante de **R\$ 46.968.300,73 (quarenta e seis milhões novecentos e sessenta e oito mil trezentos reais e setenta e três centavos)** comparativamente àquelas constantes de Avaliação Atuarial de 2019, que perfizeram **R\$ 47.346.044,37 (quarenta e sete milhões trezentos e quarenta e seis mil e quarenta e quatro reais e trinta e sete centavos)**, representaram uma variação de aproximadamente **-0,80%**.

A variação registrada é justificada pelo registro de saídas (montantes de resgate, portabilidade e concessões) terem superado o de entradas (contribuições de participantes e patrocinadores, acrescidas da respectiva rentabilidade auferida no período).



2.3 PRINCIPAIS RISCOS ATUARIAIS

Considerando a modalidade a qual está estruturada o **Plano de Aposentadoria GE ENERGIA**, qual seja Contribuição Definida (CD) e a estabilidade do ritmo de capitalização para a constituição dos Saldos de Conta individuais, não se verifica a possibilidade de riscos atuariais intrínsecos ao Plano.

2.4 SOLUÇÃO PARA INSUFICIÊNCIA DE COBERTURA

O **Plano de Aposentadoria GE ENERGIA** encerrou o exercício de 2020 com Equilíbrio Técnico econômico, registrando, portanto, suficiência de cobertura e solvência.

3 DO GRUPO DE CUSTEIO - GE ENERGIAS RENOVÁVEIS LTDA

3.1 EVOLUÇÃO DOS CUSTOS

Os custos atuariais relativos aos benefícios assegurados pelo Plano foram apurados em função das contribuições vertidas ao Plano para fins de composição dos Saldos de Conta, em função de modelagem do Plano de Contribuição Definida, auferindo o custo médio de **5,15%**. Comparativamente ao custo médio apurado na Avaliação Atuarial Anual do encerramento do exercício de 2019, que resultou no custo de **8,69%**, houve um decréscimo de 3,54 p.p., decorrentes das opções contributivas dos participantes, consoante às regras regulamentares, bem como movimentações financeiras e populacionais.

3.2 VARIAÇÃO DAS PROVISÕES MATEMÁTICAS

As Provisões Matemáticas dimensionadas em **31 de dezembro de 2020**, no montante de **R\$ 211.562.509,42 (duzentos e onze milhões quinhentos e sessenta e dois mil quinhentos e nove reais e quarenta e dois centavos)** comparativamente àquelas constantes

de Avaliação Atuarial de 2019, que perfizeram **R\$ 212.672.034,48 (duzentos e doze milhões seiscentos e setenta e dois mil e trinta e quatro reais e quarenta e oito centavos)**, representaram uma variação de aproximadamente **-0,52%**.

A variação registrada é justificada pelo registro de saídas (montantes de resgate, portabilidade e concessões) terem superado o de entradas (contribuições de participantes e patrocinadores, acrescidas da respectiva rentabilidade auferida no período).

3.3 PRINCIPAIS RISCOS ATUARIAIS

Considerando a modalidade a qual está estruturada o **Plano de Aposentadoria GE ENERGIA**, qual seja Contribuição Definida (CD) e a estabilidade do ritmo de capitalização para a constituição dos Saldos de Conta individuais, não se verifica a possibilidade de riscos atuariais intrínsecos ao Plano.

3.4 SOLUÇÃO PARA INSUFICIÊNCIA DE COBERTURA

O **Plano de Aposentadoria GE ENERGIA** encerrou o exercício de 2020 com Equilíbrio Técnico econômico, registrando, portanto, suficiência de cobertura e solvência.

4 DO GRUPO DE CUSTEIO - ALSTOM ENERGIA TÉRMICA E INDÚSTRIA LTDA

4.1 EVOLUÇÃO DOS CUSTOS

Os custos atuariais relativos aos benefícios assegurados pelo Plano foram apurados em função das contribuições vertidas ao Plano para fins de composição dos Saldos de Conta, em função de modelagem do Plano de Contribuição Definida, auferindo o custo médio de **6,41%**. Comparativamente ao custo médio apurado na Avaliação Atuarial Anual do encerramento do exercício de 2019, que resultou no custo de **9,25%**, houve um decréscimo de 3,51 p.p., decorrentes das opções contributivas dos participantes, consoante às regras regulamentares, bem como movimentações financeiras e populacionais.



4.2 VARIAÇÃO DAS PROVISÕES MATEMÁTICAS

As Provisões Matemáticas dimensionadas em **31 de dezembro de 2020**, no montante de **R\$ 22.470.057,61 (vinte e dois milhões quatrocentos e setenta mil cinquenta e sete reais e sessenta e um centavos)** comparativamente àquelas constantes de Avaliação Atuarial de 2019, que perfizeram **R\$ 20.953.722,85 (vinte milhões novecentos e cinquenta e três mil setecentos e vinte dois reais e oitenta e cinco centavos)**, representaram uma variação de aproximadamente **7,24%**.

A variação registrada é justificada pela manutenção do estoque de saldos de conta, com o concurso das contribuições de participantes e patrocinadores, acrescidas da respectiva rentabilidade auferida no período, mostrarem-se superiores aos montantes de resgates e concessões ocorridas no exercício.

4.3 PRINCIPAIS RISCOS ATUARIAIS

Considerando a modalidade a qual está estruturada o **Plano de Aposentadoria GE ENERGIA**, qual seja Contribuição Definida (CD) e a estabilidade do ritmo de capitalização para a constituição dos Saldos de Conta individuais, não se verifica a possibilidade de riscos atuariais intrínsecos ao Plano.

4.4 SOLUÇÃO PARA INSUFICIÊNCIA DE COBERTURA

O **Plano de Aposentadoria GE ENERGIA** encerrou o exercício de 2020 com Equilíbrio Técnico econômico, registrando, portanto, suficiência de cobertura e solvência.

5 DO GRUPO DE CUSTEIO – PROLEC GE BRASIL TRANSMISSÃO E ENERGIA S.A.

5.1 EVOLUÇÃO DOS CUSTOS

Os custos atuariais relativos aos benefícios assegurados pelo Plano foram apurados em função das contribuições vertidas ao Plano para fins de composição dos Saldos de Conta, em função de modelagem do Plano de Contribuição Definida, auferindo o custo médio de **11,08%**.

5.2 VARIAÇÃO DAS PROVISÕES MATEMÁTICAS

As Provisões Matemáticas dimensionadas em **31 de dezembro de 2020**, no montante de **R\$ 3.884.733,02 (três milhões oitocentos e oitenta mil setecentos e trinta e três reais e dois centavos)**.

Tendo em vista que a Patrocinadora entrou no Plano em 2020 não há que se falar em variação das provisões matemáticas.

5.3 PRINCIPAIS RISCOS ATUARIAIS

Considerando a modalidade a qual está estruturada o **Plano de Aposentadoria GE ENERGIA**, qual seja Contribuição Definida (CD) e a estabilidade do ritmo de capitalização para a constituição dos Saldos de Conta individuais, não se verifica a possibilidade de riscos atuariais intrínsecos ao Plano.

5.4 SOLUÇÃO PARA INSUFICIÊNCIA DE COBERTURA

O **Plano de Aposentadoria GE ENERGIA** encerrou o exercício de 2020 com Equilíbrio Técnico econômico, registrando, portanto, suficiência de cobertura e solvência.



6 DO PLANO DE BENEFÍCIOS

6.1 QUALIDADE DA BASE CADASTRAL

A base cadastral dos participantes, assistidos e respectivos dependentes observam *layout* previamente estabelecido pela Entidade, que considera as especificidades do **Plano de Aposentadoria GE ENERGIA**.

Por conseguinte, as bases cadastrais, posicionadas em **31 de julho de 2020**, foram submetidas a análises e testes de consistências, sendo que, após certificações da Entidade, foram consideradas válidas e habilitadas para fins de **Avaliação Atuarial Anual**.

6.2 REGRAS DE CONSTITUIÇÃO E REVERSÃO DE FUNDOS PREVIDENCIAIS

Na data de cálculo de **31 de dezembro de 2020**, o **Plano de Aposentadoria GE ENERGIA** registrava os seguintes Fundos Previdenciais:

- a) **Reversão de Saldo por Exigência Regulamentar:** corresponde a constituição de recursos oriundos da Gestão Previdencial, definidos em Regulamento, de parcela do saldo da Conta do Participante que não for destinada ao pagamento de benefícios, na forma prevista em Regulamento, em decorrência do Término do Vínculo Empregatício do Participante Ativo que não tenha atingido as condições de elegibilidade a qualquer benefício do Plano, ou em virtude da opção por qualquer dos Institutos deste Regulamento. Segundo o regulamento do Plano, o respectivo Fundo, poderá ser utilizado para compensação de contribuições futuras de Patrocinadora ou para cobertura da Conta Coletiva, ou outra destinação, observada a legislação vigente, desde que prevista no plano de custeio anual, baseado em parecer atuarial, devidamente aprovado pelo Conselho Deliberativo e revertido em proveito do Plano. Na data base de **31 de dezembro de 2020**, o Fundo Previdencial montou em **R\$ 1.077.424,26 (um milhão setenta e sete mil quatrocentos e vinte e quatro reais e vinte e seis centavos)**.

6.3 VARIAÇÃO DO RESULTADO

Cotejando o Patrimônio de Cobertura do Plano em **31 de dezembro de 2020**, no montante de **R\$ 284.885.600,78 (duzentos e oitenta e quatro milhões oitocentos e oitenta e cinco mil seiscientos reais e setenta e oito centavos)** com as Provisões Matemáticas, no mesmo período, de **R\$ 284.885.600,78 (duzentos e oitenta e quatro milhões oitocentos e oitenta e cinco mil seiscientos reais e setenta e oito centavos)**, o **Plano de Aposentadoria GE ENERGIA** registrou Equilíbrio Técnico, devidamente consignado no balancete do Plano.

O Resultado apurado é análogo ao registrado no final do exercício de 2019, em face das características do Plano, não havendo variações, dada as características técnicas do Plano.

6.4 NATUREZA DO RESULTADO

Consoante aos resultados apurados nesta **Avaliação Atuarial Anual de encerramento do exercício de 2020**, pode-se inferir que a natureza do resultado decorre da conjuntura intrínseca de sua modelagem e estruturação técnica.

6.5 SOLUÇÕES PARA EQUACIONAMENTO DE DÉFICIT

O **Plano de Aposentadoria GE ENERGIA** encerrou o exercício de 2020 com Equilíbrio Técnico econômico, registrando, portanto, suficiência de cobertura e solvência.

6.6 ADEQUAÇÃO DOS MÉTODOS DE FINANCIAMENTO

O financiamento dos benefícios assegurados pelo Plano é resultado da capitalização individual dos Saldos de Conta, originado das contribuições vertidas, sem a interferência de modelo mutualístico.



Ante o exposto, o Regime Financeiro de Capitalização Individual, aplicado na **Avaliação Atuarial Anual**, está aderente à legislação previdenciária vigente, em especial a Resolução CNPC 30, de 10 de outubro de 2019, representando ritmo de acumulação tecnicamente condizente com as obrigações previstas.

6.7 OUTROS FATOS RELEVANTES

A seguir descrevemos outros Fatores Relevantes pertinentes à **Avaliação Atuarial Anual de encerramento do exercício de 2020**:

- Para fins de **Avaliação Atuarial Anual**, a WEDAN considerou os valores de ativos patrimoniais apurados e contabilizados pela Entidade, sendo que seus apereçamentos não foram objeto de auditoria financeira por parte desta Consultoria;
- Os ativos patrimoniais não foram submetidos ao Ajuste de Precificação;
- O **Plano de Aposentadoria GE ENERGIA** não registra Contratos de Dívidas em seu Ativo ou Passivo, isto é, o Patrimônio Líquido de Cobertura está totalmente integralizado;
- Não foram registradas Provisões para Devedores Duvidosos - PDD dos investimentos no exercício de 2020, não havendo concretização de risco de crédito;
- Não há registros de demanda judiciais em seu Exigível Contingencial no encerramento do exercício de 2020;
- As Hipóteses e Premissas Atuariais utilizadas na **Avaliação Atuarial Anual do encerramento do exercício de 2020** foram submetidas a Estudo Técnico de Aderência, na forma que preconiza a legislação em vigor, sendo essas aprovadas pela Diretoria e Conselho Deliberativo, consubstanciadas em opinamento técnico atuarial;
- A rentabilidade patrimonial auferida no **Plano de Aposentadoria GE ENERGIA** no período de 1 de janeiro de 2020 a 31 de dezembro de 2020 foi de **4,7288%**, conforme resultado do fluxo dos investimentos sobre o patrimônio líquido de cobertura contabilizados.

7 DO PLANO ANUAL DE CUSTEIO

Em face da presente **Avaliação Atuarial Anual de encerramento do exercício de 2020** e considerando os dispositivos regulamentares do **Plano de Aposentadoria GE ENERGIA**, apresentamos a seguir o **Plano Anual de Custeio a vigor a partir de 1º de abril de 2021 até 31 de março de 2022**, de acordo com o Grupo de Custeio (quando aplicável):

GRUPO DE CUSTEIO: 1		ALSTOM GRID ENERGIA LTDA.	
Custo Normal	Valor em R\$	%	
Saldo de Conta	151.065,34	5,27%	
Parte BD	-	-	
TOTAL	151.065,34	5,27%	
Custeio Normal	Valor em R\$	%	
Participante	65.069,89	2,27%	
Patrocinadora	85.995,45	3,00%	
TOTAL	151.065,34	5,27%	

GRUPO DE CUSTEIO: 2		GE ENERGIAS RENOVÁVEIS LTDA	
Custo Normal	Valor em R\$	%	
Saldo de Conta	514.333,35	4,97%	
Especial	18.627,77	0,18%	
TOTAL	532.961,12	5,15%	
Custeio Normal	Valor em R\$	%	
Participante	233.881,97	2,26%	
Patrocinadora	299.079,15	2,89%	
TOTAL	532.961,12	5,15%	

GRUPO DE CUSTEIO: 3		ALSTOM ENERGIA TÉRMICA E INDÚSTRIA LTDA	
Custo Normal	Valor em R\$	%	
Saldo de Conta	93.737,52	6,41%	
Especial	-	0,00%	
TOTAL	93.737,52	6,41%	
Custeio Normal	Valor em R\$	%	
Participante	46.064,46	3,15%	
Patrocinadora	47.673,06	3,26%	
TOTAL	93.737,52	6,41%	

GRUPO DE CUSTEIO: 4		PROLEC GE BRASIL TRANSMISSÃO DE ENERGIA S.A	
Custo Normal	Valor em R\$	%	
Saldo de Conta	25.255,96	11,08%	
Especial	-	0,00%	
TOTAL	25.255,96	11,08%	
Custeio Normal	Valor em R\$	%	
Participante	10.644,89	4,67%	
Patrocinadora	14.611,08	6,41%	
TOTAL	25.255,97	11,08%	

As contribuições para saldo de conta correspondem à média das contribuições vertidas na data base de avaliação.



As despesas de administração são custeadas pelo resultado dos investimentos, conforme Plano de Gestão Administrativa – PGA da **GEBSA-PREV**.

Cumpramos destacar que o presente **Plano Anual de Custeio** deverá ser apreciado e aprovado pelo Conselho Deliberativo da **GEBSA-PREV**, consoante à legislação previdenciária aplicável.

8 DA CONCLUSÃO TÉCNICA

As Hipóteses e Premissas atuariais, bem como a metodologia técnica, empregadas para fins desta **Avaliação Atuarial de encerramento de exercício de 2020** estão em estrita obediência à legislação previdenciária em vigor, sendo que os resultados estão consubstanciados na conjugação dessas com os dados e informações previamente disponibilizadas pelo **GEBSA-PREV**.

Consoante à análise técnica atuarial acerca dos resultados apurados, conclui-se que o **Plano de Aposentadoria GE ENERGIA** auferiu Equilíbrio Técnico econômico, registrado no balancete contábil de **31 de dezembro de 2020**.

Adicionalmente, cumpra-se destacar que os Ativos patrimoniais, respectivos apuramentos e saldos de conta informados pela **GEBSA-PREV** não foram alvo de auditoria.

Por fim, enfatizamos que os entendimentos e conclusões contidos neste Parecer restringem-se sob o âmbito **técnico atuarial** e fundamentam-se nos dados, documentos e informações disponibilizados pelo **GEBSA-PREV Sociedade de Previdência Privada**, legislação de previdência complementar, bem como nas melhores práticas de mercado e na boa técnica atuarial.

Este é nosso Parecer Técnico Atuarial.

Goiânia/GO, 21 de fevereiro de 2021.

Douglas Lemes Gonçalves

Atuário MIBA 2225
Sócio-Consultor

Daniel Pereira da Silva

Atuário MIBA 1146
Sócio-Diretor



ATA DE REUNIÃO CONJUNTA dos Conselhos Deliberativo e Fiscal e, também, da Diretoria Executiva da GEBSA-PREV – Sociedade de Previdência Privada

Data, Hora e Local: Aos 22 dias do mês de março de 2021, às 10:00 horas, através de videoconferência.

Convocação: Realizada por meio de agendamento eletrônico.

Presença: Reuniu-se a Diretoria Executiva e os Conselhos Deliberativo e Fiscal da **GEBSA-PREV – Sociedade de Previdência Privada**.

Composição da Mesa: Assumiu a direção dos trabalhos como Presidente da Mesa o Sr. **Alexandre Douglas de Almeida**, que designou a mim Sr. **Wagner Daniel Chicorski**, para secretariá-los.

Ordem do Dia: Aprovar as **Demonstrações Contábeis relativas ao exercício de 2020**.

Deliberações:

O Sr. Presidente da Mesa informou aos membros presentes que a reunião objetivava submeter à deliberação das Demonstrações Contábeis, relativas ao exercício findo em 31 de dezembro de 2020, compostas de:

- a) Balanço Patrimonial (consolidado);
- b) Demonstração do Ativo Líquido por Plano de Benefícios – DAL;
- c) Demonstração da Mutaç o do Patrim nio Social – DMPS (consolidada);
- d) Demonstração da Mutaç o do Ativo Líquido por Plano de Benefícios – DMAL;
- e) Demonstração do Plano de Gest o Administrativa – DPGA (consolidada);
- f) Demonstração do Plano de Gest o Administrativa por Plano de Benefícios – DPGA;
- g) Demonstração das Provis es T cnicas do Plano de Benefícios – DPT; e
- h) Notas Explicativas.

O Sr. Presidente informou ainda que todas as informa es acima, mais o parecer da auditoria tamb m apreciado nesta data ser o postados no portal do  rg o regulador para atender exig ncia regulamentar.

Os documentos foram apreciados e aprovados por todos.

Encerramento: Como nada mais houvesse a ser tratado e ningu m fizesse uso da palavra, determinou o Sr. Presidente fosse lavrada esta ata, a qual, lida e achada conforme, foi pela maioria dos presentes assinada.



São Paulo, 22 de março de 2021.

Alexandre Douglas de Almeida
Presidente da Mesa

Wagner Daniel Chicorski
Secretário da Mesa

Alexandre Douglas de Almeida
Presidente do Conselho Deliberativo

Alex Sandro Santos
Conselheiro do Conselho Deliberativo

Denilson Sales de Oliveira
Conselheiro do Conselho Deliberativo

Fabiano Rodrigues Alves
Presidente do Conselho Fiscal

Patrícia Sampaio Nunes
Conselheira do Conselho Fiscal

Flavio Rubião Silva Moraes
Diretor Executivo


Agenor Vasques da Silva
Diretor Superintendente

Karina Close D'Angelo de Carvalho
Diretora Executiva

GEBSAPrev



RELATÓRIO ANUAL 2020



COMUNICAÇÃO E EDITORIAL:

Arte da Criação

(11) 3567-2011 | www.artedacriacao.com