



GEBSAPrev

**RELATÓRIO
ANUAL
2025**



ARQUIVO INTERATIVO
Clique nos botões

SUMÁRIO





1

Introdução



Mensagem da Diretoria

Prezados Participantes,

Apresentamos o Relatório Anual referente ao exercício de 2025, com um panorama do desempenho do seu Plano e dos principais avanços alcançados ao longo do período. Reforçamos nosso compromisso com a transparência, trazendo de forma clara as informações mais relevantes deste ano, marcado por desafios e importantes conquistas na gestão da Entidade.

Seguimos evoluindo na condução da GEBSAPrev, com avanços na eficiência operacional, no fortalecimento da governança e na ampliação dos canais de relacionamento com nossos participantes, sempre com foco na qualidade dos serviços prestados.

Cenário Político e Econômico

O ano de 2025 manteve-se desafiador no cenário global, ainda refletindo incertezas geopolíticas, tensões internacionais e os efeitos das mudanças climáticas sobre a economia mundial. Nesse contexto, a resiliência continuou sendo essencial para lidar com a volatilidade dos mercados.

O ambiente econômico internacional seguiu influenciado pelas decisões de política monetária das principais economias, especialmente dos Estados Unidos, além da continuidade de medidas com viés mais protecionista. Na Europa, o crescimento econômico permaneceu moderado, enquanto a China deu sequência à sua estratégia de estímulo ao consumo interno, buscando maior equilíbrio em seu modelo de crescimento.

No Brasil, o cenário econômico apresentou pontos de atenção relacionados à política fiscal e ao controle das contas públicas. Ao mesmo tempo, observou-se continuidade na geração de empregos e na atividade econômica. A inflação permaneceu como um fator relevante, exigindo atenção das autoridades monetárias, com reflexos nas taxas de juros ao longo do ano.

Diante desse contexto, reforça-se a importância de uma visão de longo prazo nos investimentos, especialmente em ambientes de maior volatilidade. Oscilações no curto prazo são naturais, mas o planejamento consistente

segue sendo fundamental para a construção de resultados sólidos ao longo do tempo.

Investimentos

A gestão dos investimentos da GEBSAPrev permaneceu pautada pela prudência, disciplina e visão estratégica de longo prazo. Buscamos constantemente mitigar riscos e preservar o patrimônio dos participantes, mantendo uma carteira diversificada e alinhada à Política de Investimentos da Entidade.

Seguimos adotando estratégias que visam proteger os recursos em diferentes cenários econômicos, incluindo ambientes de inflação e variações nas taxas de juros. A diversificação continua sendo um dos principais pilares para garantir maior estabilidade e potencial de rentabilidade ao longo do tempo.

Governança

No âmbito da governança, 2025 foi marcado pela continuidade dos processos iniciados no ano anterior, incluindo o avanço nas tratativas relacionadas à reorganização societária dos planos vinculados às patrocinadoras GE Healthcare, GE Aerospace e GE Vernova, em alinhamento com as diretrizes do órgão regulador.

Seguimos comprometidos com as melhores práticas de governança, assegurando transparência, responsabilidade e solidez na administração da Entidade. As decisões estratégicas continuam sendo conduzidas pelos Conselhos Deliberativo e Fiscal, com a participação ativa de representantes indicados e eleitos.

Além disso, avançamos no aprimoramento dos nossos processos internos e na modernização dos canais de atendimento, com destaque para a implantação de novas ferramentas que proporcionam mais agilidade, segurança e qualidade no relacionamento com os participantes.

Perspectivas

Para 2026, manteremos o foco na evolução contínua dos nossos serviços, no fortalecimento do relacionamento com nossos participantes e na gestão responsável dos recursos. Seguiremos empenhados em oferecer suporte qualificado para o planejamento financeiro de longo prazo, contribuindo para a segurança e qualidade de vida de todos.

Desejamos uma excelente leitura!

A Diretoria

A GEBSAPrev

Estrutura Organizacional

A GEBSAPrev adota um modelo de governança estruturado em três instâncias independentes e complementares, com atribuições claramente definidas em seu Estatuto Social, assegurando gestão transparente, democrática e alinhada aos interesses de participantes e patrocinadores.

Diretoria Executiva

NOMEADOS PELO
CONSELHO DELIBERATIVO

Roberto Chateaubriand Filho
Carlos Tejeda
Claudia Lucena
Maurício Ferreira Júnior

Conselho Deliberativo

INDICADOS PELAS
PATROCINADORAS

Karina Carvalho
PRESIDENTE DO CONSELHO DELIBERATIVO

Fernanda Carraresi
Flavio Rubião
Leticia Torres
Marilia Russell

ELEITOS PELOS PARTICIPANTES

Alexander Bialer
Douglas Almeida

Conselho Fiscal

INDICADOS PELAS
PATROCINADORAS

Agenor Silva
PRESIDENTE DO CONSELHO FISCAL

Carla Assunção
Patricia Sampaio
Gilmar Stucchi
Carlos Ramos

ELEITOS PELOS PARTICIPANTES

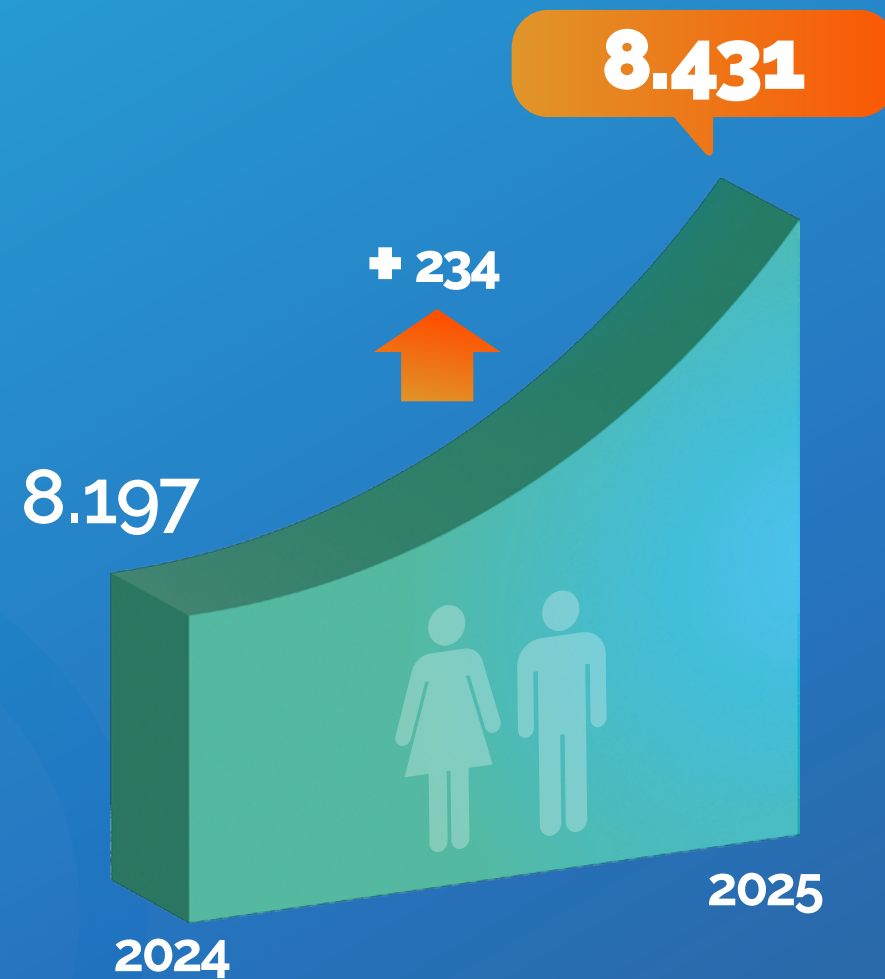
Amauri Bortolo
Daniela Pavanito

Patrocinadoras

Patrocinadoras	CNPJ
PLANO GEBSAPrev	
GE Healthcare do Brasil Comércio e Serviços para Equipamentos Médico-Hospitalares Ltda.	00.029.372/0001-40
GE Celma Ltda.	33.435.231/0001-87
Avio do Brasil Fabricação e Manutenção de Motores e Peças para Aeronaves Ltda.	11.267.488/0001-34
General Electric Capital do Brasil Ltda. *Solidária a GE do Brasil	02.415.937/0001-53
GE Centro Brasileiro de Pesquisas Ltda.	14.039.955/0001-67
Gebsa-Prev Sociedade de Previdência Privada	73.995.870/0001-11
General Electric do Brasil Ltda.	33.482.241/0001-73
GE Vernova Equipamentos e Soluções Elétricas Ltda.	68.059.674/0001-03
GE Power & Water Equipamentos e Serviços de Energia e Tratamento de Água Ltda.	01.009.681/0001-11
Grid Solutions Transmissão de Energia Ltda.	05.356.949/0001-42
GE Power Conversion Brasil Ltda.	07.608.927/0001-58
GE Digital Energy do Brasil Ltda.	02.320.006/0001-71
GE Energia Térmica e Indústria Ltda.	17.690.133/0001-30
PLANO GE ENERGIA	
GE Energias Renováveis Ltda.	17.692.901/0001-94
GE Energia Térmica e Indústria Ltda.	17.690.133/0001-30
Grid Solutions Transmissão de Energia Ltda.	05.356.949/0001-42

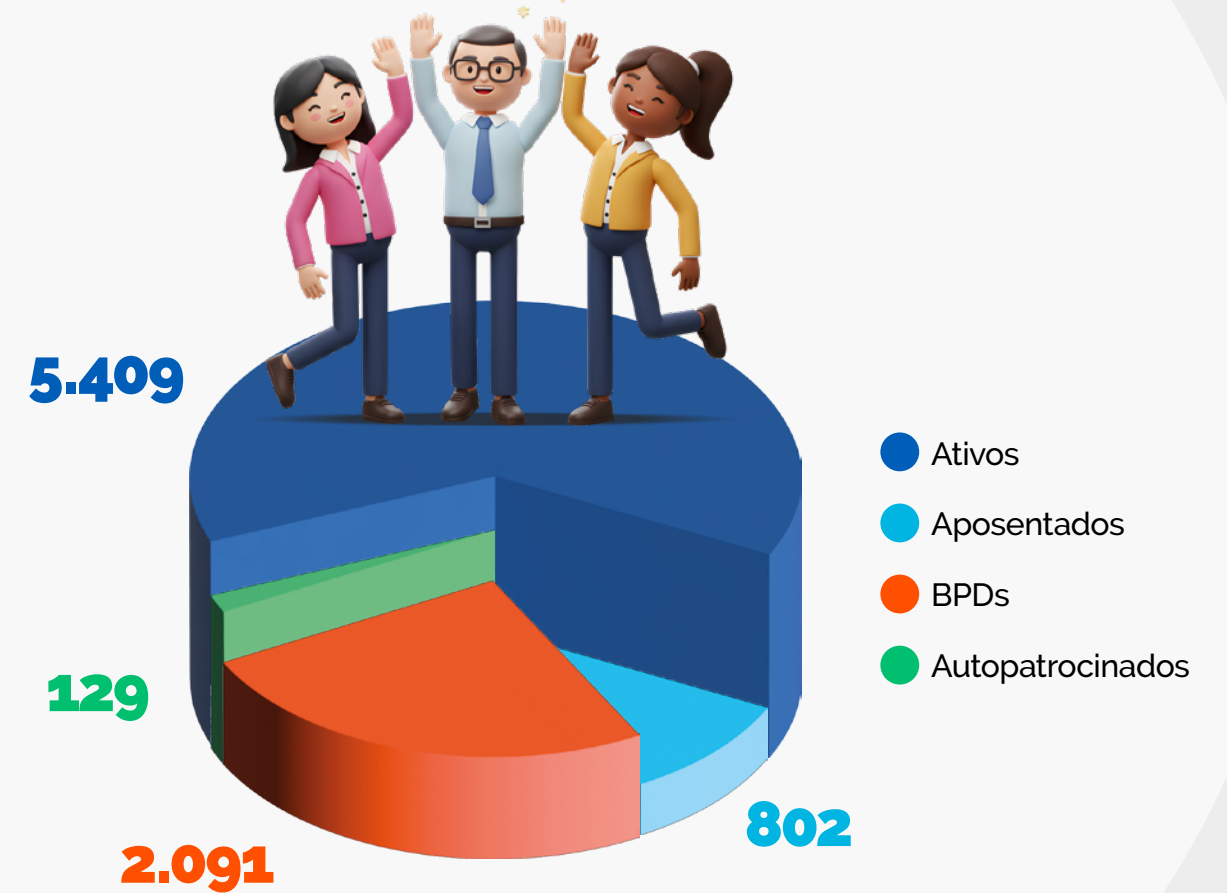
Números GEBSAPrev (Dados baseados na avaliação atuarial • 2025)

Evolução do número total de Participantes



População

TOTAL: **8.431**



Números GEBSAPrev

(Dados baseados na avaliação atuarial • 2025)

Métricas de atendimento

TOTAL: **6.296**



TELEFONE
856
14%

E-MAIL
4.927
78%

VIDEO
CHAMADA
26
0%

PORTAL • SITE
487
8%



Para mais detalhes
sobre os atendimentos,

Desempenho Econômico

Crescimento Patrimonial em 2025

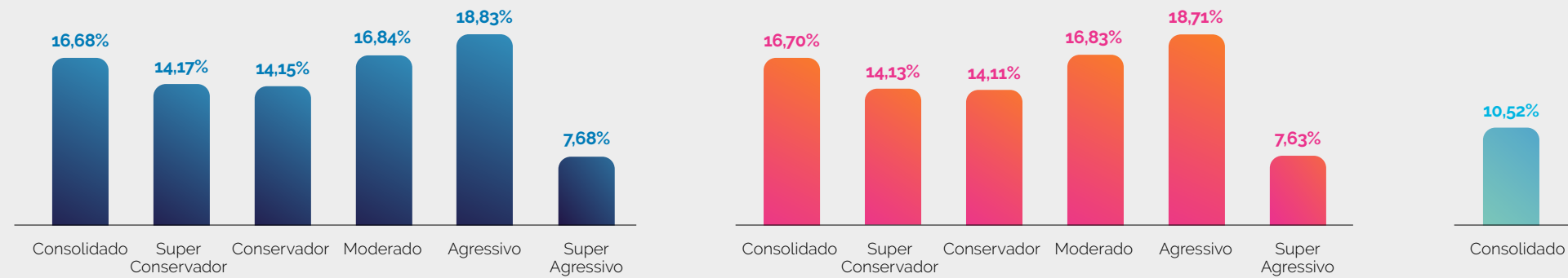


Desempenho Econômico

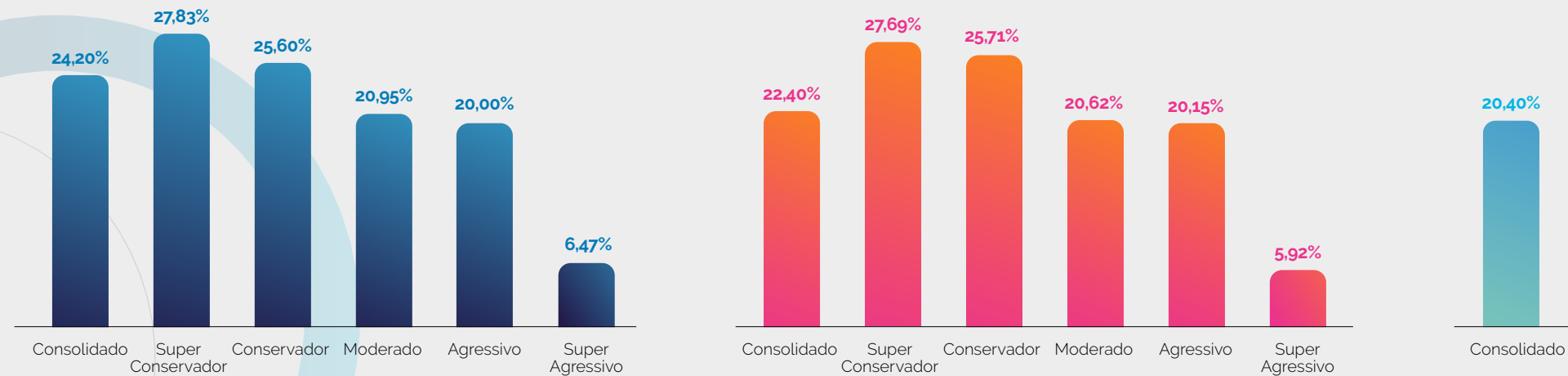
Desempenho Consolidado (Dados baseados no retorno dos investimentos)

■ GEBSAPrev ■ GE Energia ■ GE Aviation

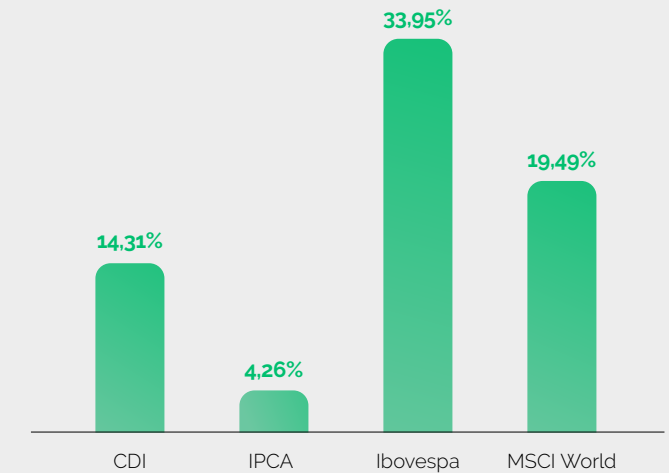
Resultados acumulados repassados aos Participantes de acordo com os Perfis de Investimentos em 2025.



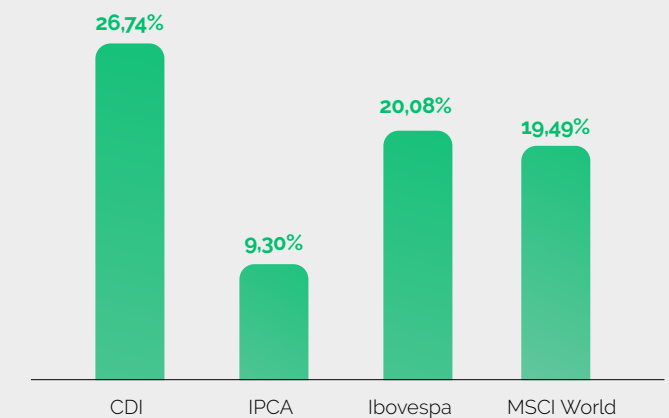
Rentabilidade acumulada nos últimos 24 meses



Indicadores acumulados em 2025



Indicadores acumulados nos últimos 24 meses



Desempenho Econômico

Rentabilidade do seu Plano

Relatório de Investimentos

ECONOMIA EM DEZEMBRO DE 2025

Em 2025, a economia brasileira foi condicionada por três vetores centrais: o cenário externo — sobretudo as políticas tarifárias e imigratórias dos EUA —, a condução fiscal e a manutenção de uma política monetária restritiva. No início do ano, a percepção de moderação da administração Trump reduziu o prêmio de risco global, favorecendo os fluxos para emergentes. Esse movimento ajudou a apreciar o real em 5,8% em janeiro, com a taxa de câmbio retornando para R\$ 5,83/US\$ no fim do mês, após encerrar dezembro em R\$ 6,19/US\$.

Ao longo do primeiro semestre, porém, a volatilidade externa voltou a pressionar os ativos locais. O aumento do risco de “tarifas recíprocas” e a elevação das alíquotas sobre aço e alumínio nos EUA reacenderam preocupações com o setor externo: dada a diferença entre a tarifa média americana sobre produtos brasileiros (2,2%) e a tarifa média brasileira sobre produtos americanos (11,3%), estima-se que a equalização tarifária somada ao choque sobre o aço poderia reduzir exportações para os EUA em até US\$ 6 bilhões (cerca de 15% do total exportado em 2024). Adicionalmente, era relevante monitorar os efeitos das tarifas americanas sobre o crescimento chinês, principal destino das exportações brasileiras. Segundo o Ministério do Desenvolvimento, Indústria, Comércio e Serviços (MDIC) a redução das exportações brasileiras para os EUA em 2025 foi de US\$ 2,7 bilhões, bastante abaixo do estimado, enquanto as exportações para China aumentaram em US\$ 5,7 bilhões, ultrapassando os patamares de US\$ 100 bilhões.

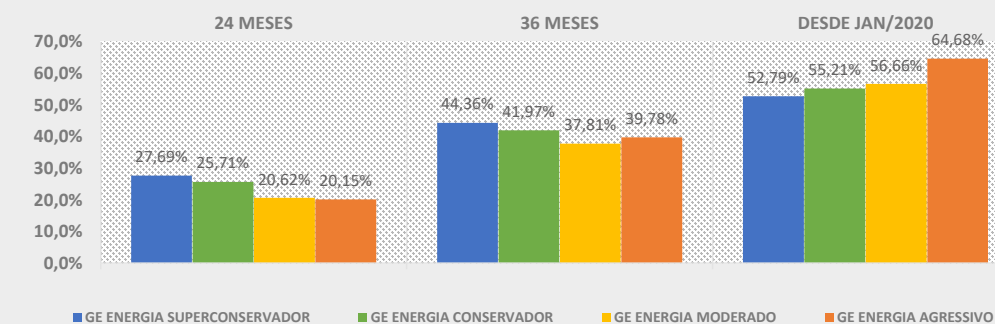
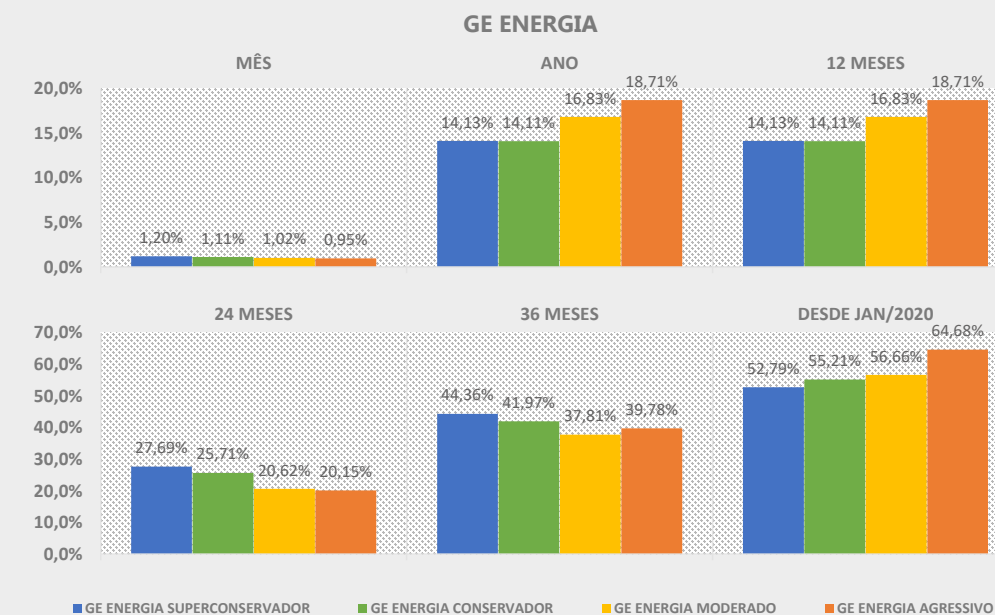
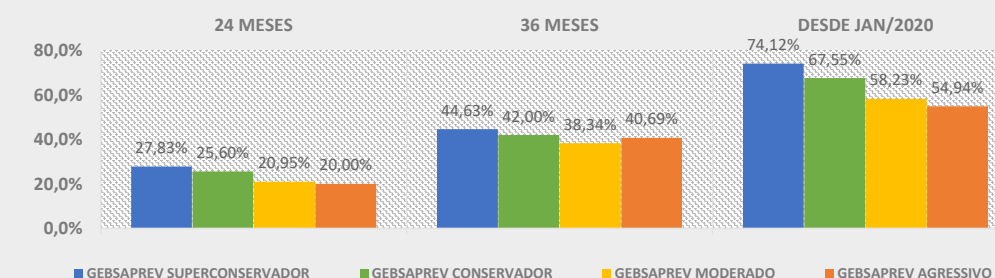
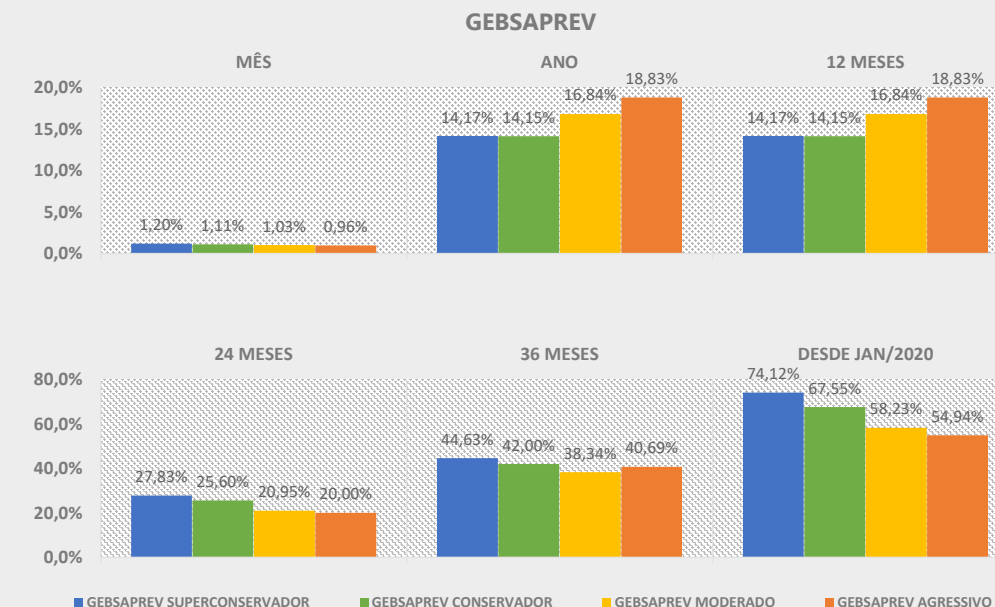
No front doméstico, a política monetária teve papel central na ancoragem de expectativas. O Banco Central iniciou 2025 reforçando a credibilidade da nova diretoria ao cumprir o forward guidance: elevou a Selic em 100 bps em janeiro (13,25%) e novamente em março (14,25%). A persistência inflacionária — com inflação corrente acima do teto de flutuação da meta e as expectativas desancoradas —, combinada a atividade resiliente no primeiro semestre, levou à extensão do ciclo: a Selic atingiu 15% a.a. em junho, encerrando o ciclo total de aperto monetário de 450 bps desde setembro de 2024, e permaneceu neste patamar contracionista de taxa real ex-ante próxima de 9,5% ao longo de 2025.

A atividade começou o ano aquecida e “desafiando a lei da gravidade”: no 1º trimestre, o PIB cresceu 1,4% t/t e 2,9% a/a, com demanda doméstica forte e impulso relevante da agropecuária. No segundo semestre, os sinais de moderação ficaram mais concentrados nos setores cíclicos (indústria de transformação e construção), com crédito perdendo tração, inadimplência em alta e arrefecimento gradual do consumo. O PIB do 3º trimestre praticamente estagnou (0,1% t/t), com avanço marginal de serviços e consumo das famílias, apesar de um mercado de trabalho ainda aquecido.

No fiscal, 2025 foi marcado por gestão tática para manter o resultado dentro da banda: o déficit de 2024 (-0,1% do PIB) serviu de referência, com uso de receitas não recorrentes e compressão de despesas discricionárias. A aprovação da LOA de 2025 — incorporando programas como Pé-de-Meia e Vale Gás — foi sinal positivo de credibilidade, mas medidas de estímulo via crédito e renda (como liberação de FGTS inativo e novo consignado) reduziram a potência do aperto monetário. A execução fiscal seguiu dependente de receitas extraordinárias (pré-sal, dividendos, venda de ativos), e episódios como a suspensão do aumento do IOF e disputas institucionais reforçaram a percepção de fragilidade do ajuste estrutural.

No fim do ano, o quadro combinou desinflação gradual e atividade perdendo de fôlego. O IPCA encerrou 2025 em 4,26%, abaixo do teto de flutuação da meta, as expectativas cederam e a inflação no atacado fechou o ano em forte deflação. Contudo, o Banco Central manteve postura cautelosa, mantendo a taxa Selic em 15%. Com isso, o ciclo de cortes inicialmente esperado para dezembro foi adiado para início de 2026, em um cenário em que a desinflação tende a prevalecer sobre a resiliência do mercado de trabalho, abrindo espaço para flexibilização monetária mais à frente.

RENTABILIDADE MENSAL DOS PERFIS DE INVESTIMENTOS



Desempenho Econômico

Rentabilidade do seu Plano

Relatório de Investimentos

RENTABILIDADE DOS BENCHMARKS E DAS VARIAÇÕES ESPERADAS DOS RETORNOS

	SUPERCONSERVADOR				
	PERFIS		BENCHMARKS		
	GEBSAPREV SUPER CONSERVADOR	GE ENERGIA SUPER CONSERVADOR	RANGE VARIAÇÃO 95% CDI	ALVO 100% CDI	RANGE VARIAÇÃO 105% CDI
MÊS	1,20%	1,20%	1,16%	1,22%	1,28%
ANO	14,17%	14,13%	13,55%	14,31%	15,08%
12 MESES	14,17%	14,13%	13,55%	14,31%	15,08%
24 MESES	27,83%	27,69%	25,25%	26,74%	28,25%
36 MESES	44,63%	44,36%	40,73%	43,28%	45,88%
DESDE JAN/2020	74,12%	52,79%	68,08%	72,74%	77,52%

	CONSERVADOR				
	PERFIS		BENCHMARKS		
	GEBSAPREV CONSERVADOR	GE ENERGIA CONSERVADOR	RANGE VARIAÇÃO 75% CDI	ALVO 105% CDI	RANGE VARIAÇÃO 125% CDI
MÊS	1,11%	1,11%	0,91%	1,28%	1,53%
ANO	14,15%	14,11%	10,55%	15,08%	18,20%
12 MESES	14,15%	14,11%	10,55%	15,08%	18,20%
24 MESES	25,60%	25,71%	19,45%	28,25%	34,48%
36 MESES	42,00%	41,97%	30,96%	45,88%	56,76%
DESDE JAN/2020	67,55%	55,21%	50,68%	77,52%	98,02%

RENTABILIDADE DOS BENCHMARKS E DAS VARIAÇÕES ESPERADAS DOS RETORNOS

	MODERADO				
	PERFIS		BENCHMARKS		
	GEBSAPREV MODERADO	GE ENERGIA MODERADO	RANGE VARIAÇÃO 35% CDI	ALVO 110% CDI	RANGE VARIAÇÃO 175% CDI
MÊS	1,03%	1,02%	0,43%	1,34%	2,14%
ANO	16,84%	16,83%	4,79%	15,85%	26,37%
12 MESES	16,84%	16,83%	4,79%	15,85%	26,37%
24 MESES	20,95%	20,62%	8,65%	29,78%	51,39%
36 MESES	38,34%	37,81%	13,42%	48,53%	87,62%
DESDE JAN/2020	58,23%	56,66%	21,09%	82,44%	160,23%

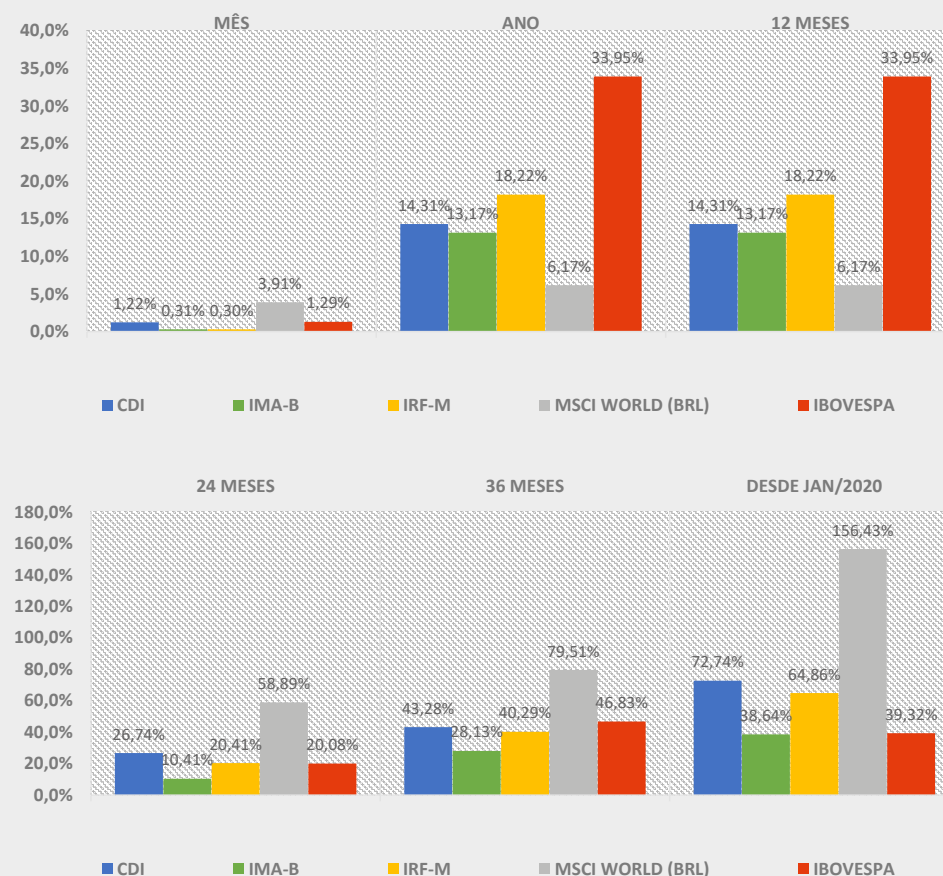
	AGRESSIVO				
	PERFIS		BENCHMARKS		
	GEBSAPREV AGRESSIVO	GE ENERGIA AGRESSIVO	RANGE VARIAÇÃO 15% CDI	ALVO 115% CDI	RANGE VARIAÇÃO 200% CDI
MÊS	0,96%	0,95%	0,18%	1,40%	2,45%
ANO	18,83%	18,71%	2,03%	16,63%	30,67%
12 MESES	18,83%	18,71%	2,03%	16,63%	30,67%
24 MESES	20,00%	20,15%	3,62%	31,33%	60,62%
36 MESES	40,69%	39,78%	5,54%	51,22%	105,26%
DESDE JAN/2020	54,94%	64,68%	8,55%	87,49%	198,31%

Desempenho Econômico

Rentabilidade do seu Plano

Relatório de Investimentos

RENTABILIDADE DOS PRINCIPAIS ÍNDICES DE MERCADOS



COMENTÁRIO

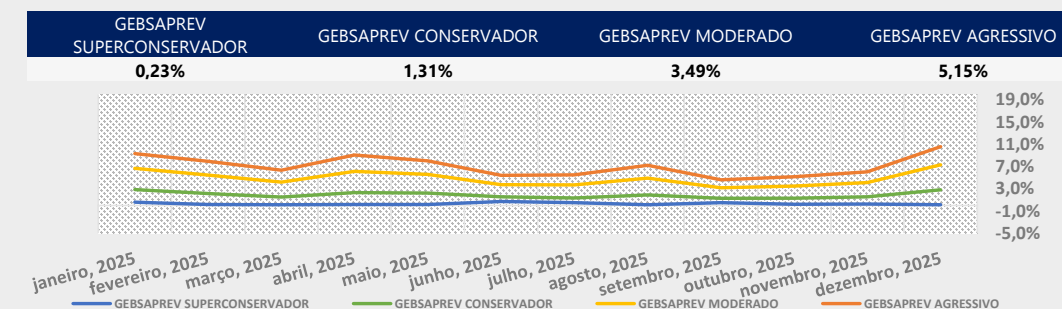
No mês de dezembro, observamos uma convergência positiva, com todos os perfis de investidor entregando retornos favoráveis.

Ao analisarmos o acumulado do ano, a solidez das carteiras torna-se evidente: todas as modalidades registraram rentabilidade superior a 14%. O destaque recai sobre os perfis agressivos, que alcançaram retornos acima de 18%. Este resultado foi impulsionado, majoritariamente, pela valorização do mercado de renda variável, beneficiado pelo fluxo constante de capital estrangeiro ao longo do período.

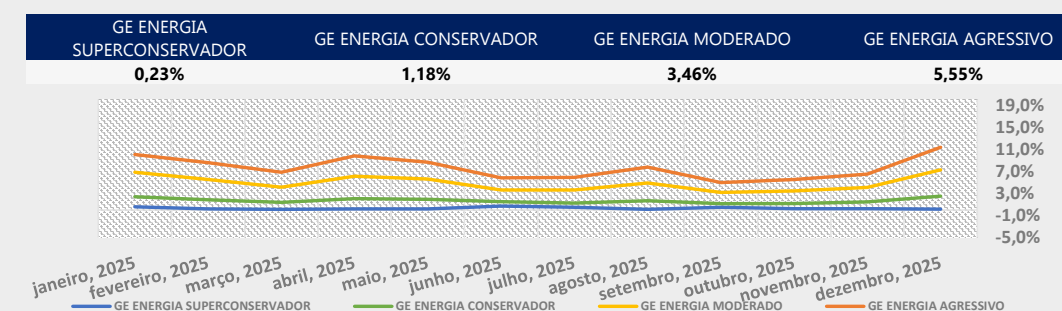
Por fim, em uma perspectiva de longo prazo, todos os perfis mantêm rentabilidade positiva desde o início de suas operações.

VOLATILIDADE/RISCO DOS ÍNDICES E DOS PERFIS DE INVESTIMENTOS

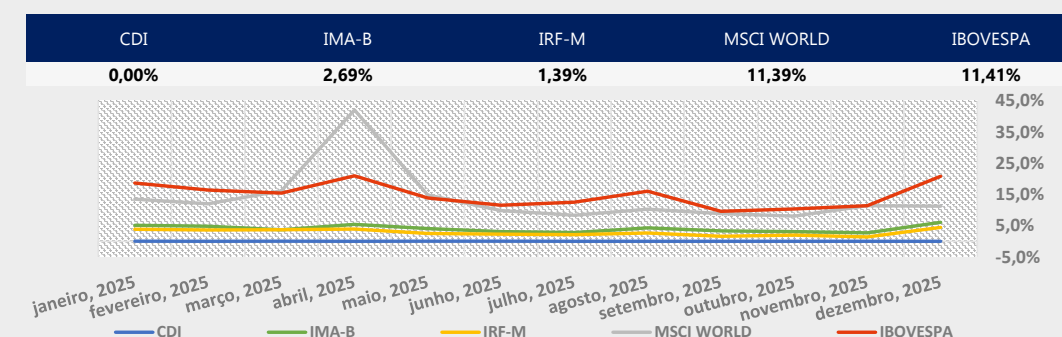
GEBSAPREV



GE ENERGIA



ÍNDICES



Desempenho Econômico

Rentabilidade do seu Plano

Relatório de Investimentos

ALOCAÇÃO DOS PERFIS DE INVESTIMENTOS

GEBSAPREV

MANDATOS	ATIVOS RELACIONADOS	GEBSAPREV SUPER CONSERVADOR	GEBSAPREV CONSERVADOR	GEBSAPREV MODERADO	GEBSAPREV AGRESSIVO
BAIXO RISCO (FUNDO GEBSAPREV AZUL)	TÍTULOS PRIVADOS E TÍTULOS PÚBLICOS COM BAIXÍSSIMA VOLATILIDADE	99,30%	60,26%	31,38%	18,60%
MÉDIO RISCO (FUNDO GEBSAPREV AMARELO)	TÍTULOS PÚBLICOS COM VOLATILIDADE E RENDA FIXA NO EXTERIOR	0,00%	31,94%	38,50%	40,73%
ESTRUTURADO (FUNDO GEBSAPREV LARANJA)	DIVERSOS ATIVOS NO BRASIL E NO EXTERIOR	0,00%	7,14%	14,84%	15,33%
RENDA VARIÁVEL (FUNDO GEBSAPREV VERMELHO)	AÇÕES NO BRASIL E NO EXTERIOR	0,00%	0,00%	14,97%	25,18%
OPERAÇÕES COM PARTICIPANTES	EMPRÉSTIMOS	0,70%	0,66%	0,30%	0,16%

GE ENERGIA

MANDATOS	ATIVOS RELACIONADOS	GEBSAPREV SUPER CONSERVADOR	GEBSAPREV CONSERVADOR	GEBSAPREV MODERADO	GEBSAPREV AGRESSIVO
BAIXO RISCO (FUNDO GEBSAPREV AZUL)	TÍTULOS PRIVADOS E TÍTULOS PÚBLICOS COM BAIXÍSSIMA VOLATILIDADE	98,44%	61,23%	28,77%	15,25%
MÉDIO RISCO (FUNDO GEBSAPREV AMARELO)	TÍTULOS PÚBLICOS COM VOLATILIDADE E RENDA FIXA NO EXTERIOR	0,00%	30,12%	40,15%	42,55%
ESTRUTURADO (FUNDO GEBSAPREV LARANJA)	DIVERSOS ATIVOS NO BRASIL E NO EXTERIOR	0,00%	7,08%	15,51%	15,79%
RENDA VARIÁVEL (FUNDO GEBSAPREV VERMELHO)	AÇÕES NO BRASIL E NO EXTERIOR	0,00%	0,00%	15,32%	26,07%
OPERAÇÕES COM PARTICIPANTES	EMPRÉSTIMOS	1,71%	1,72%	0,28%	0,38%

COMPOSIÇÃO DOS FUNDOS EXCLUSIVOS

FUNDOS DE INVESTIMENTOS	RETORNO NO MÊS	RETORNO NO ANO	CNPJ	PERCENTUAL DE ALOCAÇÃO
GEBSAPREV AZUL FIC MULTIMERCADO CRÉDITO PRIVADO	1,21%	14,19%	34.867.797/0001-40	100,0%
ITAÚ INSTITUCIONAL RESP LIMITADA FIF RENDA FIXA REFERENCIADO DI	1,23%	14,38%	00.832.435/0001-00	4,5%
FAIRFIELD RESP LIMITADA FIF RENDA FIXA CRÉDITO PRIVADO	1,23%	14,08%	18.814.287/0001-59	45,8%
SPARTA TOP RESP LIMITADA FIF CIC RENDA FIXA CRÉDITO PRIVADO LP	1,15%	14,41%	14.188.162/0001-00	14,0%
BB INSTITUCIONAL RESP LIMITADA FIF RENDA FIXA	1,22%	14,45%	02.296.928/0001-90	7,2%
ITAÚ CUSTÓDIA CAIXA RESP LIMITADA FIF RENDA FIXA CURTO PRAZO	1,17%	13,44%	11.419.792/0001-50	0,3%
AZ QUEST LUCE FIF CIC RENDA FIXA CRÉDITO PRIVADO LP	1,29%	14,96%	23.556.185/0001-10	5,4%
SAFRA CAPITAL MARKET PREMIUM RESP LIMITADA FIF CIC RENDA FIXA REFERENCIADO DI CRÉDITO PRIVADO	1,23%	14,48%	17.254.044/0001-40	9,2%
AZ QUEST LUCE INSTITUCIONAL FIF CIC RENDA FIXA CRÉDITO PRIVADO LP	1,29%	14,95%	52.278.586/0001-54	2,8%
INTER CONSERVADOR RESP LIMITADA FIF RENDA FIXA CRÉDITO PRIVADO	1,10%	14,64%	20.879.578/0001-77	3,0%
SULAMÉRICA EXCELLENCE RESP LIMITADA FIF RENDA FIXA CRÉDITO PRIVADO	1,22%	14,49%	04.899.128/0001-90	2,7%
MAG HIGH GRADE RESP LIMITADA FIF RENDA FIXA CRÉDITO PRIVADO LP	1,23%	14,77%	50.223.269/0001-05	2,0%
SOMMA TORINO RESP LIMITADA FIF RENDA FIXA CRÉDITO PRIVADO LP	1,25%	15,02%	28.206.220/0001-95	3,3%
GEBSAPREV AMARELO FIC MULTIMERCADO CRÉDITO PRIVADO	0,89%	14,12%	34.867.805/0001-59	100%
JGP CORPORATE RESP LIMITADA FIF CIC RENDA FIXA CRÉDITO PRIVADO LP	1,22%	14,11%	20.824.446/0001-48	6,9%
TIVIO ATUARIAL RESP LIMITADA FIF MULTIMERCADO CRÉDITO PRIVADO	0,76%	13,71%	14.491.564/0001-89	12,1%
ICATU VANGUARDA INFLAÇÃO LONGA RESP LIMITADA FIF RENDA FIXA LP	-0,22%	13,76%	10.756.541/0001-06	2,3%
GEBSAPREV JUROS REAL RESP LIMITADA FIF RENDA FIXA	0,90%	---	60.709.192/0001-31	27,0%
VINCI IMOBILIÁRIO II RESP LIMITADA FIF RENDA FIXA CRÉDITO PRIVADO	0,53%	12,81%	31.248.496/0001-40	4,0%
PIMCO INCOME INVESTIMENTO NO EXTERIOR RESP LIMITADA FIF MULTIMERCADO LP	1,43%	20,09%	23.720.107/0001-00	4,4%
ARX VINSON INSTITUCIONAL RESP LIMITADA FIF CIC RENDA FIXA CRÉDITO PRIVADO	1,09%	14,74%	41.579.363/0001-00	5,2%
BRDESCO YIELD EXPLORER BRL INVESTIMENTO NO EXTERIOR RESP LIMITADA FIF RENDA FIXA CRÉDITO PRIVADO	1,12%	17,21%	20.216.173/0001-59	2,3%
BB NORDEA ALPHA 15 HEDGE INVESTIMENTO NO EXTERIOR RESP LIMITADA FIF CIC MULTIMERCADO LP	-0,26%	12,61%	37.243.130/0001-65	1,1%
JPMORGAN GLOBAL MACRO OPPORTUNITIES INVESTIMENTO NO EXTERIOR RESP LIMITADA FIF MULTIMERCADO	1,58%	9,44%	26.094.770/0001-34	0,9%
ITAÚ CUSTÓDIA CAIXA RESP LIMITADA FIF RENDA FIXA CURTO PRAZO	1,17%	13,44%	11.419.792/0001-50	0,3%
SPX SEAHAWK RESP LIMITADA FIF CIC RENDA FIXA CRÉDITO PRIVADO LP	1,24%	14,74%	35.505.971/0001-78	4,9%
BB IRF-M TÍTULOS PÚBLICOS RESP LIMITADA FIF RENDA FIXA PREVIDENCIÁRIO	0,28%	17,89%	07.111.384/0001-69	4,3%
ROOT CAPITAL CRÉDITO HG INSTITUCIONAL RESP LIMITADA FIF RENDA FIXA CRÉDITO PRIVADO	1,27%	15,47%	52.115.449/0001-07	4,5%
BB IMA-B 5+ TÍTULOS PÚBLICOS RESP LIMITADA FIF RENDA FIXA PREVIDENCIÁRIO	-0,20%	14,01%	13.327.340/0001-73	6,2%
SOMMA FIRENZE RESP LIMITADA FIF RENDA FIXA CRÉDITO PRIVADO LP	1,24%	14,56%	45.511.206/0001-14	3,1%
BRDESCO IPCA CLOSED FUND CREDIT I RESP LIMITADA FIF RENDA FIXA CRÉDITO PRIVADO	0,92%	10,02%	36.620.911/0001-69	0,4%
TIVIO INSTITUCIONAL RESP LIMITADA FIF RENDA FIXA CRÉDITO PRIVADO	1,25%	14,77%	06.866.051/0001-87	4,6%
GLCR11	0,42%	---	59.669.570/0001-11	1,2%
BBIG11	4,91%	0,00%	54.375.187/0001-37	0,5%
GLPF11	1,35%	---	58.378.463/0001-71	2,8%
Tít. Públicos e Caixa	---	---	Tít. Públicos	1,1%

Obs: para os fundos como FII's, FIP's e FIDIC's, que os retornos não são acompanhados por cota (devido ao prazo de divulgação ou amortização de retornos), ou que os retornos não estavam disponíveis no período, foram adicionados "---".

Desempenho Econômico

Rentabilidade do seu Plano

Relatório de Investimentos

COMPOSIÇÃO DOS FUNDOS EXCLUSIVOS

FUNDOS DE INVESTIMENTOS	RETORNO NO MÊS	RETORNO NO ANO	CNPJ	PERCENTUAL DE ALOCAÇÃO
GEBSAPREV LARANJA FIC MULTIMERCADO	1,27%	14,16%	34.867.818/0001-28	100,0%
KAPITALO KAPPA FIN FIF CIC MULTIMERCADO	4,28%	17,66%	12.105.940/0001-24	11,6%
GALAPAGOS EVOLUTION FIF CIC MULTIMERCADO	1,37%	18,09%	36.440.431/0001-16	5,4%
ITAÚ JANEIRO DISTRIBUIDORES RESP LIMITADA FIF CIC MULTIMERCADO	0,04%	20,75%	52.285.727/0001-66	8,7%
VINCI CRÉDITO MULTIESTRATÉGIA FIF MULTIMERCADO	-2,20%	-8,04%	37.099.037/0001-29	5,5%
CANVAS VECTOR RESP LIMITADA FIF CIC MULTIMERCADO	0,47%	18,23%	28.866.524/0001-89	4,6%
ACE CAPITAL MULTICENÁRIOS RESP LIMITADA FIF CIC MULTIMERCADO	1,22%	39,20%	47.612.105/0001-65	5,1%
ABSOLUTE VERTEX II RESP LIMITADA FIF CIC MULTIMERCADO	-0,56%	9,60%	23.565.803/0001-99	8,6%
ÉXES D90 FIDC 1	---	---	38.065.069/0001-76	5,5%
ITAÚ CUSTÓDIA CAIXA RESP LIMITADA FIF RENDA FIXA CURTO PRAZO	1,17%	13,44%	11.419.792/0001-50	1,2%
GENOA CAPITAL RADAR 701 RESP LIMITADA FIF CIC MULTIMERCADO	0,40%	12,98%	36.017.810/0001-06	9,1%
V8 SPEEDWAY LONG SHORT FIF CIC MULTIMERCADO	1,05%	15,04%	39.354.762/0001-21	4,7%
AZ QUEST LOW VOL FIF MULTIMERCADO	1,24%	14,49%	10.320.188/0001-09	8,2%
ACE CAPITAL DINÂMICO RESP LIMITADA FIF CIC MULTIMERCADO	1,21%	14,47%	14.180.011/0001-05	8,2%
LIFT SO II FEEDER RESP LIMITADA FIF	2,90%	---	62.604.404/0001-41	0,6%
SEYMOUR RESP LIMITADA FICFIP MULTIESTRATÉGIA	2,12%	---	54.305.003/0001-62	4,0%
KINEA PRIVATE EQUITY IV FEEDER INSTITUCIONAL II RESP LIMITADA FIF MULTIESTRATÉGIA	---	---	28.849.618/0001-40	6,1%
STRATUS SCP III BRASIL FIF MULTIESTRATÉGIA	3,03%	-8,47%	28.686.463/0001-78	2,9%

Obs: para os fundos como FII's, FIP's e FIDIC's, que os retornos não são acompanhados por cota (devido ao prazo de divulgação ou amortização de retornos), ou que os retornos não estavam disponíveis no período, foram adicionados "----".

COMPOSIÇÃO DOS FUNDOS EXCLUSIVOS

FUNDOS DE INVESTIMENTOS	RETORNO NO MÊS	RETORNO NO ANO	CNPJ	PERCENTUAL DE ALOCAÇÃO
GEBSAPREV VERMELHO FIC AÇÕES	0,77%	34,56%	34.867.829/0001-08	100,0%
GUEPARDO INSTITUCIONAL FIF CIC AÇÕES	0,27%	25,81%	08.830.947/0001-31	16,0%
ITAÚ INSTITUCIONAL BOVV11 RESP LIMITADA FIF CIC AÇÕES	1,54%	35,42%	48.107.252/0001-40	0,6%
LEBLON II INSTITUCIONAL FIF CIC AÇÕES	-3,26%	26,90%	26.768.800/0001-40	10,7%
HERMEU RESP LIMITADA FIF AÇÕES	11,23%	20,99%	57.525.392/0001-20	2,2%
ITAÚ CUSTÓDIA CAIXA RESP LIMITADA FIF RENDA FIXA CURTO PRAZO	1,17%	13,44%	11.419.792/0001-50	0,8%
REACH FI AÇÕES	-1,38%	43,25%	20.468.028/0001-65	4,5%
CONSTELLATION INSTITUCIONAL FIF CIC AÇÕES	-1,44%	42,89%	16.948.298/0001-04	8,9%
OCEANA SELECTION 30 E RESP LIMITADA FIF CIC AÇÕES	-1,88%	38,01%	31.533.338/0001-32	10,5%
VOKIN GBV ACONCÁGUA RESP LIMITADA FIF CIC AÇÕES	2,81%	31,17%	13.962.947/0001-25	9,2%
VINCI MOSAICO INSTITUCIONAL RESP LIMITADA FIF AÇÕES	-1,12%	34,04%	28.470.587/0001-11	6,3%
LIS VALUE RESP LIMITADA FIF AÇÕES	2,67%	16,56%	24.325.422/0001-03	5,7%
TARPON GT INSTITUCIONAL FIF	-0,75%	37,67%	39.346.123/0001-14	4,6%
BENEVENTO RESP LIMITADA FI AÇÕES	11,86%	32,05%	34.702.622/0001-83	3,1%
GALAPAGOS LIZARD I FI AÇÕES	11,75%	56,99%	54.977.709/0001-70	1,9%
ACE CAPITAL ABSOLUTO INSTITUCIONAL RESP LIMITADA FIF CIC AÇÕES	-0,69%	35,64%	07.124.064/0001-43	5,5%
NORTE INSTITUCIONAL RESP LIMITADA FIF CIC AÇÕES	0,01%	40,46%	39.471.486/0001-81	9,5%

Desempenho Econômico

Rentabilidade do seu Plano

Relatório de Investimentos

COMPOSIÇÃO DA RENTABILIDADE

GEBSAPREV

FUNDOS EXCLUSIVOS	ATIVOS RELACIONADOS	GEBSAPREV SUPER CONSERVADOR	GEBSAPREV CONSERVADOR	GEBSAPREV MODERADO	GEBSAPREV AGRESSIVO
GEBSAPREV AZUL FIC MULTIMERCADO CRÉDITO PRIVADO	TÍTULOS PRIVADOS E TÍTULOS PÚBLICOS COM BAIXÍSSIMA VOLATILIDADE	1,19%	0,72%	0,23%	0,11%
GEBSAPREV AMARELO FIC MULTIMERCADO CRÉDITO PRIVADO	TÍTULOS PÚBLICOS COM VOLATILIDADE E RENDA FIXA NO EXTERIOR	0,00%	0,28%	0,21%	0,17%
GEBSAPREV LARANJA FIC MULTIMERCADO	DIVERSOS ATIVOS NO BRASIL E NO EXTERIOR	0,00%	0,09%	0,12%	0,09%
GEBSAPREV VERMELHO FIC AÇÕES	AÇÕES NO BRASIL E NO EXTERIOR	0,00%	0,00%	0,46%	0,60%
OPERAÇÕES COM PARTICIPANTES	EMPRÉSTIMOS	0,01%	0,01%	0,003%	0,001%
RENTABILIDADE TOTAL		1,20%	1,11%	1,03%	0,96%

GE ENERGIA

MANDATOS (FUNDOS EXCLUSIVOS)	ATIVOS RELACIONADOS	GE ENERGIA SUPER CONSERVADOR	GE ENERGIA CONSERVADOR	GE ENERGIA MODERADO	GE ENERGIA AGRESSIVO
GEBSAPREV AZUL FIC MULTIMERCADO CRÉDITO PRIVADO	TÍTULOS PRIVADOS E TÍTULOS PÚBLICOS COM BAIXÍSSIMA VOLATILIDADE	1,17%	0,73%	0,21%	0,08%
GEBSAPREV AMARELO FIC MULTIMERCADO CRÉDITO PRIVADO	TÍTULOS PÚBLICOS COM VOLATILIDADE E RENDA FIXA NO EXTERIOR	0,00%	0,27%	0,22%	0,17%
GEBSAPREV LARANJA FIC MULTIMERCADO	DIVERSOS ATIVOS NO BRASIL E NO EXTERIOR	0,00%	0,09%	0,12%	0,09%
GEBSAPREV VERMELHO FIC AÇÕES	AÇÕES NO BRASIL E NO EXTERIOR	0,00%	0,00%	0,47%	0,60%
OPERAÇÕES COM PARTICIPANTES	EMPRÉSTIMOS	0,03%	0,03%	0,003%	0,003%
RENTABILIDADE TOTAL		1,20%	1,11%	1,02%	0,95%

Desempenho Econômico

Evolução Patrimonial

	2025	2024	%
Patrimônio inicial	2.469.282	2.327.336	13
Gestão Previdencial	385.643	141.496	173
Receitas	111.498	103.978	7
Despesas	-108.212	-96.569	12
Rentabilidade	382.357	134.087	185
Gestão Administrativa	1.008	449	124
Receitas	6.537	5.852	12
Despesas	-6.040	-5.770	5
Rentabilidade	511	366	39
Patrimônio final	2.855.933	2.469.282	16

Gestão e Administração

Administração Externa (fornecedores)

	FORNECEDORES	CNPJ	SERVIÇO
1	Axa Seguros S/A	19.323.190/0001-06	Seguro de Vida em grupo
2	Abrapp – Associação Brasileira das Entidades Fechadas de Previdência Complementar	50.258.623/0001-37	Contribuição associativa de 2024
3	Arbore Editoração Ltda.	04.704.704/0001-04	Materiais gráficos, pôsteres e outros
4	Arte da Criação Ltda.	13.781.306/0001-74	Web design, materiais gráficos e outros
5	Bry Tecnologia S.A.	04.441.528/0001-57	Plataforma de assinatura digital
6	CBI São Paulo Informações Cadastrais Ltda.	07.748.027/0001-06	Serviços de <i>background check</i>
7	Certificaminas Ltda.	18.530.917/0001-63	Certificado digital
8	Conduent Consultoria e Serviços de Recursos Humanos Ltda.	07.250.358/0001-11	BPO administrativo e contábil.
9	Doar Comércio e Serviços Ltda.	02.479.528/0001-10	Envio das revistas Invista aos Aposentados dos Planos de Aposentadoria.
10	Editora Roncarati Ltda.	04.662.720/0001-73	Assinatura revista Roncarati
11	Flowpro Consultoria Tecnologia Outsourcing e Intermediação de Negócios Ltda.	46.369.738/0001-21	Sistema de atendimento
12	Estúdio Corre de Com. e Design Ltda.	41.858.323/0001-62	Planejamento de mídias sociais
13	Grant Thornton Auditores Independentes Ltda.	10.830.108/0001-65	Serviço de Auditoria
14	IgAdvisory Consultoria Limitada	23.828.090/0001-09	Consultoria de Investimentos
15	ICSS – Instituto de Certificação Institucional e dos Profissionais de Seguridade Social	68.487.479/0001-76	Certificação ICSS para Conselheiros e Diretores
16	Iron Mountain do Brasil Ltda.	04.120.966/0001-13	Armazenamento de documentos
17	Itajubá Administração Prev Ltda.	38.252.750/0001-23	Serviço de gestão de passivo
18	Junqueira de Carvalho e Murgel Advogados Associados – JCM	02.077.393/0001-67	Consultoria Jurídica

[...]

[...]

	FORNECEDORES	CNPJ	SERVIÇO
19	Linhares e Advogados Associados	08.381.629/0001-30	Consultoria Jurídica
20	Lockton Brasil Consultoria e Corretora de Seguros Ltda.	00.330.313/0001-08	Consultoria Atuarial
21	Loggi Tecnologia Ltda.	18.277.493/0001-77	Serviço de entrega
22	Graph Plus Editora e Comércio de Brindes Ltda.	03.062.378/0001-08	Confecção de Brindes
23	Hawaii Gráfica e Editora Ltda.	62.773.031/0001-32	Impressões Invista
24	PFM Consultoria e Sistemas Ltda.	01.765.245/0001-72	Assessoria GRCI
25	Banco Santander (Brasil) S.A.	90.400.888/0001-42	Serviço de <i>internet banking</i>
26	Serasa S.A.	62.173.620/0001-80	Serviço de fornecimento de dados e informações
27	Ignis Contábil Ltda.	58.410.218/0001-02	Folha de pagamento
28	MK Business Viagens Ltda.	05.936.675/0001-60	Transportes aéreos
29	Porto Seguro – Seguro Saúde S/A	04.540.010/0001-70	Plano de Saúde e Odonto
30	Uniabrap – Universidade Corporativa da Previdência Complementar	21.775.752/0001-02	Cursos
31	VR Benefícios e Serv. de Proc. S.A.	02.535.864/0001-33	Benefício Vale Alimentação e Refeição
32	Telefonica Brasil S.A. (Vivo)	02.558.157/0001-62	Serviço telefônico
33	Crudo Plast Indústria e Comércio Ltda. Yapay	64.505.308/0001-71	Embalagens plásticas
34	Itaú Unibanco S.A.	60.701.190/0001-04	Serviço de Custódia
35	GR Serviços Emergenciais Ltda. - ME	15.357.289/0001-78	Serviço de entrega de documentos

Gestão e Administração

Governança Corporativa

Reuniões e Deliberações • 2025

Conselho
Deliberativo



Conselho
Fiscal



Diretoria
Executiva



Principais temas deliberados:

- Aprovação das políticas de investimentos, orçamento 2026, premissas atuariais, políticas de gestão de acessos e prevenção à fraude e corrupção, regulamento do PGA
- Aprovação do Regimento do Comitê de Ética e Política de Proteção de Dados

Código de Ética e Conduta

A Entidade dispõe de Código de Ética e Conduta aplicável a todos os dirigentes, empregados e prestadores de serviço, com diretrizes sobre conflitos de interesse, confidencialidade, uso de informações e relacionamento com partes relacionadas.

Para acessar,

Gestão e Administração

Gestão de Riscos e Controles Internos

A GEBSAPrev identifica, avalia e monitora continuamente os riscos que podem afetar a gestão dos seus planos. Em 2024, concluímos o 5º ciclo de avaliação, um processo que envolve todas as áreas da Entidade e resulta em ações concretas de melhoria para proteger os recursos e os benefícios dos participantes.



Diretoria-Executiva

Gerencia os processos do dia a dia com controles que garantem segurança e rastreabilidade nas decisões



Área de Riscos e Compliance

Identifica e monitora os riscos, mantém as políticas internas atualizadas e acompanha o cumprimento das regras



Conselho Fiscal

Fiscaliza de forma independente a gestão financeira e operacional, garantindo que as informações sejam confiáveis

O que a avaliação de 2024 mostrou



Como protegemos os seus recursos



Política Contábil

Registros verificáveis com segregação patrimonial por plano, garantindo clareza nas demonstrações financeiras.



Gestão de Acessos e Proteção de Dados

Controles que garantem que apenas pessoas autorizadas acessem informações sensíveis dos participantes.



Prevenção à Fraude e Corrupção

Código de Ética, ouvidoria e treinamentos periódicos para manter a integridade da Entidade.



Prevenção à Lavagem de Dinheiro

Monitoramento contínuo integrado à avaliação de riscos, em conformidade com as exigências legais.

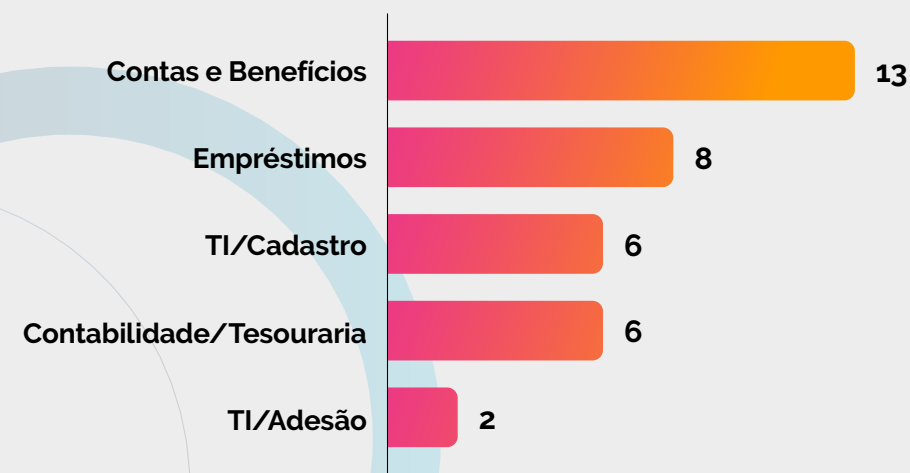
Gestão e Administração

Gestão de Riscos e Controles Internos

A GEBSAPrev registra e trata formalmente toda ocorrência operacional identificada. Em 2025, foram registradas 35 ocorrências ao longo do ano, todas tratadas e encerradas. O acompanhamento sistemático dessas ocorrências faz parte do processo de melhoria contínua da Entidade.



Ocorrências por área



Tipo de falha



Como a Entidade atua

REGISTRO

Toda ocorrência é formalizada em Formulário de Ocorrência Operacional com identificação da origem, tipo de impacto e responsável.

CORREÇÃO

As falhas são corrigidas na causa raiz, ajustes em sistemas, revisão de processos ou treinamento das equipes envolvidas.

PREVENÇÃO

Após cada ocorrência relevante, são estabelecidas medidas para evitar reincidência: duplo *check*, alertas e validações adicionais.

TRANSPARÊNCIA

Ocorrências com impacto regulatório ou financeiro são comunicadas ao DPO e à gestão, garantindo rastreabilidade.

MONITORAMENTO

O volume e tipo de ocorrências são acompanhados mensalmente pelos órgãos estatutários como parte da gestão de riscos.

Gestão e Administração

Indicadores de Desempenho • 2025

Transparência que começa na governança. Os indicadores abaixo são de divulgação obrigatória e traduzem, em números, o resultado das políticas de governança, controles internos e gestão de riscos adotadas pela GEBSAPrev. Quanto mais eficiente a gestão, maior a parcela dos recursos que permanece trabalhando em favor dos benefícios futuros dos participantes.

LEGENDA:

- ▼ redução × 2024
- ▲ aumento × 2024
- variação inferior a 0,05 pontos percentuais

Consolidado

CUSTO POR PARTICIPANTE

	2025	2024	
Taxa de administração / participante	R\$ 726,01	R\$ 672,87	▲
Despesas administrativas / participante	R\$ 682,04	R\$ 666,53	▲
Taxa de carregamento / participante	R\$ 0,00	R\$ 0,00	–

CUSTO SOBRE RECURSOS (%)

	2025	2024	
Taxa de adm / Recursos garantidores	0,23	0,24	▼
Desp. adm / Recursos garantidores	0,21	0,23	▼
Desp. administrativas / Ativo total	0,21	0,23	▼
Taxa de carregamento / Contribuições	3,38	3,38	–

GESTÃO DO FUNDO ADMINISTRATIVO (%)

	2025	2024	
Desp. adm / Fundo administrativo	128,94	156,89	▼
Evolução do fundo administrativo	+27,39	+13,91	▲
Desp. adm / Receitas administrativas	92,40	98,47	▼

PESSOAL E EXECUÇÃO ORÇAMENTÁRIA (%)

	2025	2024	
Desp. pessoal / Receitas adm	30,80	36,02	▼
Desp. pessoal / Despesas adm	33,34	36,58	▼
Desp. administrativas / Orçamento	87,23	92,09	▼

GEBSAPrev

CUSTO POR PARTICIPANTE

	2025	2024	
Taxa de administração / participante	R\$ 744,56	R\$ 681,07	▲
Despesas administrativas / participante	R\$ 702,52	R\$ 684,42	▲
Taxa de carregamento / participante	R\$ 0,00	R\$ 0,00	-

CUSTO SOBRE RECURSOS (%)

	2025	2024	
Taxa de adm / Recursos garantidores	0,22	0,23	▼
Desp. adm / Recursos garantidores	0,21	0,23	▼
Desp. administrativas / Ativo total	0,21	0,23	▼
Taxa de carregamento / Contribuições	3,38	3,34	▲

GESTÃO DO FUNDO ADMINISTRATIVO (%)

	2025	2024	
Desp. adm / Fundo administrativo	144,15	175,70	▼
Evolução do fundo administrativo	+28,46	+11,16	▲
Desp. adm / Receitas administrativas	92,71	99,88	▼

PESSOAL E EXECUÇÃO ORÇAMENTÁRIA (%)

	2025	2024	
Desp. pessoal / Receitas adm	31,09	36,77	▼
Desp. pessoal / Despesas adm	33,53	36,81	▼
Desp. administrativas / Orçamento	87,41	94,25	▼

GE Energia

CUSTO POR PARTICIPANTE

	2025	2024	
Taxa de administração / participante	R\$ 626,97	R\$ 628,57	▼
Despesas administrativas / participante	R\$ 553,56	R\$ 555,43	▼
Taxa de carregamento / participante	R\$ 0,00	R\$ 0,00	-

CUSTO SOBRE RECURSOS (%)

	2025	2024	
Taxa de adm / Recursos garantidores	0,24	0,27	▼
Desp. adm / Recursos garantidores	0,21	0,24	▼
Desp. administrativas / Ativo total	0,21	0,24	▼
Taxa de carregamento / Contribuições	3,45	3,68	▼

GESTÃO DO FUNDO ADMINISTRATIVO (%)

	2025	2024	
Desp. adm / Fundo administrativo	86,63	112,39	▼
Evolução do fundo administrativo	+30,43	+32,82	▼
Desp. adm / Receitas administrativas	84,65	87,88	▼

PESSOAL E EXECUÇÃO ORÇAMENTÁRIA (%)

	2025	2024	
Desp. pessoal / Receitas adm	28,51	31,45	▼
Desp. pessoal / Despesas adm	32,61	35,79	▼
Desp. administrativas / Orçamento	84,65	81,90	▲

Aviation

CUSTO POR PARTICIPANTE

	2025	2024	
Taxa de administração / participante	R\$ 600,00	R\$ 1.200,00	▼
Despesas administrativas / participante	R\$ 3.196,96	R\$ 3.326,94	▼
Taxa de carregamento / participante	R\$ 0,00	R\$ 0,00	-

CUSTO SOBRE RECURSOS (%)

	2025	2024	
Taxa de adm / Recursos garantidores	0,10	0,21	▼
Desp. adm / Recursos garantidores	0,53	0,57	▼
Desp. administrativas / Ativo total	0,41	0,43	▼
Taxa de carregamento / Contribuições	0,92	1,79	▼

GESTÃO DO FUNDO ADMINISTRATIVO (%)

	2025	2024	
Desp. adm / Fundo administrativo	19,57	19,79	▼
Evolução do fundo administrativo	-2,81	-1,57	▼
Desp. adm / Receitas administrativas	515,07	274,77	▲

PESSOAL E EXECUÇÃO ORÇAMENTÁRIA (%)

	2025	2024	
Desp. pessoal / Receitas adm	94,55	54,61	▲
Desp. pessoal / Despesas adm	18,36	19,88	▼
Desp. administrativas / Orçamento	144,29	58,44	▲

Gestão e Administração

Indicadores de Gestão

	Dez./2024				Dez./2025			
	AVIATION	GEBSAPREV	GE ENERGIA	GERAL	AVIATION	GEBSAPREV	GE ENERGIA	GERAL
Taxa de Administração/Participantes (R\$)	1.200,00	681,07	628,57	672,87	600	744,56	626,97	726,01
Taxa de Administração/Recursos Garantidores	0,21%	0,23%	0,27%	0,24%	0,10%	0,22%	0,24%	0,23%
Taxa de Carregamento/Participantes	0,18%	0,00%	0,00%	0,00%	0,09%	0,00%	0,00%	0,00%
Taxa de Carregamento/Contribuições	1,79%	3,34%	3,68%	3,38%	0,92%	3,38%	3,45%	3,38%
Despesas Adm/Participantes	3.326,94	684,42	555,43	666,53	3.196,96	702,52	553,56	682,04
Despesas Adm/RGPB	0,57%	0,23%	0,24%	0,23%	0,53%	0,21%	0,21%	0,21%
Despesas Adm/Ativo Total	0,43%	0,23%	0,24%	0,23%	0,41%	0,21%	0,21%	0,21%
Despesas Adm/Fundo Adm	19,79%	175,70%	112,39%	156,89%	19,57%	144,15%	86,63%	128,94%
Despesas Adm/Receitas Administrativas	275%	99,88%	88%	98%	515%	92,71%	87%	92%
Despesas Adm/Orçamento	58,44%	94,25%	81,90%	92,09%	144,29%	87,41%	84,65%	87,23%
Despesas com pessoal/Receitas Adm	55%	36,77%	31%	36,02%	95%	31,09%	29%	30,80%
Despesas com pessoal/Despesas Adm	19,88%	36,81%	35,79%	36,58%	18,36%	33,53%	32,61%	33,34%
Evolução Fundo Adm	-1,57%	11,16%	32,82%	13,91%	-2,81%	28,46%	30,43%	27,39%

* Recursos Garantidores dos Planos de Benefícios: Consideram-se recursos garantidores dos planos de benefícios administrados por EFPC os ativos disponíveis e de investimentos, deduzidos de suas correspondentes exigibilidades.

Gestão e Administração

ASG – Aspectos Ambientais, Sociais e de Governança

A GEBSAPrev compreende os aspectos ASG como parte integrante da sustentabilidade institucional e da gestão prudente dos recursos garantidores dos planos administrados. A incorporação desses princípios ocorre tanto nas rotinas operacionais da Entidade quanto na condução dos investimentos, sempre com foco na perenidade dos planos e na proteção do patrimônio dos participantes.

Práticas no dia a dia

No âmbito administrativo, a Entidade adota medidas voltadas à responsabilidade socioambiental e à eficiência operacional, dentre as quais se destacam:

- Substituição da embalagem da revista Invista por material biodegradável, reduzindo o impacto ambiental associado à sua distribuição;
- Priorização de comunicações e documentos em formato digital, com estímulo ao uso dos canais eletrônicos de atendimento;
- Busca contínua por otimização de processos internos, racionalização de recursos e eficiência na gestão administrativa.

Essas iniciativas reforçam o compromisso com uma atuação responsável e alinhada às melhores práticas de governança.

INVESTIMENTOS

No âmbito dos investimentos, a sustentabilidade está associada à geração de resultados consistentes no longo prazo, considerando não apenas o desempenho econômico-financeiro, mas também a exposição a riscos ambientais, sociais e de governança que possam impactar o valor dos ativos e a solidez dos planos administrados.

A observância de princípios socioambientais na gestão dos recursos está relacionada à qualidade do processo de tomada de decisões, à análise de riscos e à avaliação das práticas de governança das empresas investidas, permitindo que a Entidade atue de forma prudente, responsável e alinhada ao seu dever fiduciário.

Embora a GEBSAPrev não possua política específica e segregada para investimentos ASG, a Entidade está alinhada a esse tema por meio da seleção e acompanha-

mento de gestores e parceiros estratégicos que incorporam práticas de investimento responsável em seus processos de gestão, incluindo instituições signatárias do PRI – *Principles for Responsible Investment*, iniciativa internacional apoiada pelas Nações Unidas.

Nesse contexto, a Entidade realiza alocações em fundos de investimento que direcionam recursos para empresas que buscam desenvolver tecnologias e práticas voltadas a:

- Incentivos econômicos para economizar recursos e melhorar a eficiência;
- Incentivos para minimizar desastres ambientais e os seus respectivos custos;
- Incentivos políticos para se tornar independente do ponto de vista de recursos naturais, angariar votos e criar empregos;
- Incentivos corporativos para focar em sustentabilidade, manter competitividade, prevenir riscos ambientais e buscar inovação.

Destques em 2025

Governança e Classificação Regulatória

O destaque institucional mais relevante de 2025 foi a reclassificação da GEBSAPrev para o Segmento S2 da Previc, reconhecendo o porte e a complexidade da entidade e reforçando seu compromisso com governança, transparência e responsabilidade institucional. A comunicação sobre essa evolução foi feita em dezembro de 2025 pelo Diretor de Governança Maurício Ferreira Jr. e pelo Gerente Financeiro Wagner Chicorski.

Imposto de Renda 2025 Orientações aos Participantes

Em março de 2025, a entidade publicou conteúdo educativo extenso sobre a declaração do IR 2025. O material incluiu orientações específicas para participantes ativos (declaração de contribuições em folha e aportes voluntários) e para aposentados (informação de benefícios e IRRF nos rendimentos tributáveis), além de esclarecimentos sobre temas como Pix e operações em bolsa.

Prova de Vida Digital

Em junho de 2025, foi realizada a Prova de Vida Digital, processo obrigatório para aposentados e pensionistas no período de 2 a 30 de junho, feito exclusivamente pelo aplicativo da GEBSAPrev por meio de captura facial. A entidade reforçou que a não realização dentro do prazo poderia levar ao cancelamento do benefício, evidenciando o avanço na digitalização dos processos administrativos.

Destques em 2025

Campanha de Contribuição Básica

Em maio de 2025, foi aberta a campanha de alteração do percentual de contribuição básica. Participantes ativos e autopatrocinados do plano GEBSA-PREV (inscritos na regra nova de contribuição entre 1% e 5% do salário) e do plano GE Energia (faixa acima de 35 UPs, com a UP valendo R\$ 628,50) puderam ajustar suas contribuições, com vigência a partir da folha de julho de 2025.

Campanhas de Perfil de Investimentos

As campanhas de alteração de perfil de investimento seguiram o modelo consolidado desde 2023, com quatro janelas ao longo do ano, incluindo lives de cenário econômico para apoiar os participantes nas decisões.

Reforço na Segurança Digital da Área do Participante

A GEBSAPrev implementou novas camadas de segurança no acesso à Área do Participante, incluindo a verificação Captcha ("Não sou um robô") e a autenticação em duas etapas. Com a mudança, o participante passa a receber um código com validade de 180 segundos, enviado imediatamente após a escolha do canal de recebimento. A medida está alinhada às melhores práticas de segurança digital e reforça o compromisso da entidade com a proteção dos dados e a navegação segura dos participantes no portal.

Destques em 2025

Reestruturação dos Perfis de Investimento

O Conselho Deliberativo aprovou a unificação dos perfis superagressivo e agressivo, bem como o encerramento do perfil ciclo de vida, nos planos GEBSA-PREV e GE Energia. A medida foi motivada pelo cenário de juros elevados (Selic a 14,25%) e pela constatação de que o superagressivo apresentava diferença mínima de rentabilidade em relação ao agressivo desde sua criação em 2020, com risco aproximadamente um terço maior. Com a mudança, a entidade estima uma economia de cerca de R\$ 100 mil ao ano na estrutura de investimentos. O encerramento do ciclo de vida, por sua vez, visa dar ao participante mais liberdade para revisar suas estratégias de investimento ao longo do tempo, em vez de ser enquadrado automaticamente por faixa etária.

Políticas e Regulamentos

Em 2025, a GEBSAPrev atualizou e criou seus principais normativos internos. Foram revisados o Regulamento do PGA, que disciplina o custeio, os limites e o acompanhamento das despesas administrativas, e o Regulamento de Empréstimos, ajustado para refletir novas regras de elegibilidade e corrigir vulnerabilidades identificadas na operação. Foram criados ao longo do ano o Regimento Interno do Comitê de Ética, que dispõe sobre a composição, as competências e as responsabilidades da Comissão de Ética, e as políticas de Gestão de Acessos, Proteção de Dados Pessoais, e Prevenção à Fraude e Combate à Corrupção, assegurando aderência às boas práticas e às exigências regulatórias da PREVIC.

Implantação de sistema de atendimento – Flow Pro

Em agosto de 2025 a GEBSAPrev implantou um sistema para registro e monitoramento do canal de atendimento disponibilizado aos participantes. Com página de Fale Conosco disponibilizada no site institucional: www.gebsaprev.org.br incluindo canal de ouvidoria.



2

Investimentos

Documentos originais.

Relatório Resumo das Políticas de Investimento

Plano de Aposentadoria GEBSAPrev

Resumo da Política de Investimentos

Sintetiza os objetivos e metodologia na alocação dos recursos de cada um dos planos administrados pela Entidade. É um instrumento de gestão fundamental para a administração dos recursos dos planos de benefícios, os quais são aplicados tendo em vista as características de cada plano, buscando a manutenção do equilíbrio econômico-financeiro entre os seus ativos e respectivos passivos atuariais e demais obrigações.

Informações da Entidade				
Plano de Benefícios:	1993.0034-11 - Plano de Aposentadoria GEBSAPrev			Exercício: 2025
Taxa Mínima Atuarial / Índice de Referência				
Indexador por Plano/Segmento - Período de Referência: 01/2025 a 12/2025				
Participação %	Plano/Segmento	Percentual Indexador	Indexador	Taxa de Juros %aa
100%	RENDA FIXA	105%	CDI	0,00%
100%	RENDA VARIÁVEL	100%	IBOVESPA	0,00%
100%	ESTRUTURADOS	100%	IHFA	0,00%
100%	IMOBILIARIO	110%	CDI	0,00%
100%	OPERAÇÕES COM PARTICIPANTES	140%	CDI	0,00%
100%	EXTERIOR RF	110%	CDI	0,00%
Documentação/Responsáveis				
Documentação				
Nº da Ata:	null	Data:	dez/24	
Administrador Estatutário Tecnicamente Qualificado				
Período	Segmento	Nome	Cargo	
01/01/2025 a 31/12/2025	PLANO	Cláudia Lima Lucena	Administrador Responsável pelo Plano de Benefícios	
01/01/2025 a 31/12/2025	RENDA VARIÁVEL	Roberto Chateaubriand Filho	Administrador Estatutário Tecnicamente Qualificado	
01/01/2025 a 31/12/2025	ESTRUTURADOS	Roberto Chateaubriand Filho	Administrador Estatutário Tecnicamente Qualificado	
01/01/2025 a 31/12/2025	IMOBILIARIO	Roberto Chateaubriand Filho	Administrador Estatutário Tecnicamente Qualificado	
01/01/2025 a 31/12/2025	OPERAÇÕES COM PARTICIPANTES	Roberto Chateaubriand Filho	Administrador Estatutário Tecnicamente Qualificado	
01/01/2025 a 31/12/2025	EXTERIOR	Roberto Chateaubriand Filho	Administrador Estatutário Tecnicamente Qualificado	
Controle de Risco				
Risco de Mercado	Risco de Liquidez	Risco de Contraparte		
Risco Legal	Risco Operacional	Outros		
Realiza o apreamento de ativos financeiros:	SIM	Dispõe de Manual:	NÃO	
Possui modelo proprietário de risco:	SIM	Dispõe de Manual:	NÃO	
Realiza Estudos de ALM:	SIM			
Observações				
Alocação dos Recursos				
Período de Referência: 01/2025 a 12/2025				
Segmento	Mínimo %	Máximo %	Alvo %	
RENDA FIXA	0%	100%	77,14%	
RENDA VARIÁVEL	0%	70,00%	10,34%	
INVESTIMENTOS ESTRUTURADOS	0%	20%	8,55%	
INVESTIMENTOS EXTERIOR	0%	10%	2,7%	
IMOBILIARIO	0%	7%	0,99%	
OPERAÇÕES COM PARTICIPANTES	0%	15%	0,32%	
A EFPC observa os princípios de responsabilidade socioambiental?				SIM

Utiliza derivativos?	SIM			
Avaliação prévia dos riscos envolvidos?	SIM			
Existência de sistemas de controles internos?	SIM			
Observações				
Perfis de Investimento				
O plano possui Perfis de Investimentos?				
PERFIL	SEGMENTO	MÍNIMO%	MÁXIMO%	ALVO%
SUPER CONSERVADOR	RENDA FIXA	0%	100%	98,47%
SUPER CONSERVADOR	EMPRESTIMOS E FINANCIAMENTOS	0%	15%	1,42%
SUPER CONSERVADOR	INVESTIMENTOS ESTRUTURADOS	0%	0%	0%
SUPER CONSERVADOR	IMOBILIARIO	0%	7%	0,11%
SUPER CONSERVADOR	INVESTIMENTOS NO EXTERIOR	0%	0%	0%
CONSERVADOR	RENDA FIXA	0%	100%	90,06%
CONSERVADOR	RENDA VARIÁVEL	0%	22,00%	0%
CONSERVADOR	INVESTIMENTOS ESTRUTURADOS	0%	20,00%	5,29%
CONSERVADOR	INVESTIMENTOS NO EXTERIOR	0%	10,00%	2,67%
CONSERVADOR	IMOBILIARIO	0%	7,00%	1,21%
CONSERVADOR	EMPRESTIMOS E FINANCIAMENTOS	0%	15,00%	0,77%
MODERADO	RENDA FIXA	0%	100%	63,0500%
MODERADO	RENDA VARIÁVEL	0%	36%	16,0200%
MODERADO	INVESTIMENTOS ESTRUTURADOS	0%	20,00%	14,6300%
MODERADO	INVESTIMENTOS NO EXTERIOR	0%	10,00%	4,4300%
MODERADO	IMOBILIARIO	0%	7%	1,5700%
MODERADO	EMPRESTIMOS E FINANCIAMENTOS	0%	15%	0,3000%
AGRESSIVO	RENDA FIXA	0%	100%	55,960%
AGRESSIVO	RENDA VARIÁVEL	0%	70%	25,330%
AGRESSIVO	INVESTIMENTOS ESTRUTURADOS	0%	20%	14,280%
AGRESSIVO	INVESTIMENTOS NO EXTERIOR	0%	10%	3,540%
AGRESSIVO	IMOBILIARIO	0%	7%	0,670%
AGRESSIVO	EMPRESTIMOS E FINANCIAMENTOS	0%	15%	0,220%
RENDA VITALÍCIA	RENDA FIXA	0%	100%	100,00%
RENDA VITALÍCIA	RENDA VARIÁVEL	0%	0%	0,00%
RENDA VITALÍCIA	INVESTIMENTOS ESTRUTURADOS	0%	0%	0,00%
RENDA VITALÍCIA	INVESTIMENTOS NO EXTERIOR	0%	0%	0,00%
RENDA VITALÍCIA	IMOBILIARIO	0%	5%	0,00%
RENDA VITALÍCIA	EMPRESTIMOS E FINANCIAMENTOS	0%	15%	0,00%
Observações				
Alocação por Emissor				
Emissor	Mínimo%	Máximo%	Não Aplica	
TESOURO NACIONAL	0%	100%		
INSTITUIÇÃO FINANCEIRA AUTORIZADA A FUNCIONAR PELO BACEN	0%	20%		
DEMAIS EMISSORES	0%	10%		
Observações				
Concentração por Emissor				
Emissor	Mínimo%	Máximo%	Não Aplica	
% do Capital Total de uma mesma Companhia Aberta	25%	25%		

Relatório Resumo das Políticas de Investimento

Plano de Aposentadoria GEBSAPrev

% do Capital Votante de uma mesma Companhia Aberta	25%	25%	
% do PL de uma mesma Instituição Financeira	25%	25%	
% do PL de um FIDC ou FICFIDC	25%	25%	
% do PL de Fundo de Índice de renda fixa ou de ações de Companhia Aberta	25%	25%	
% do PL de um fundo classificado no segmento estruturado	25%	25%	
% do PL de um Fundo Imobiliário (FI) ou FICFII	25%	25%	
% do PL de FI que aplicam em cotas de fundos de índice no exterior, BDRs nível I ou que invistam no máximo 67% em FIs no exterior	25%	25%	
% do Patrimônio Separado de Certificado de Recebíveis com Regime Fiduciário	25%	25%	
% do PL do emissor de debêntures emitidas por sociedade por ações de capital fechado	15%	15%	
% do PL de fundos constituídos no exterior que são investidos por meio de fundos brasileiros que invistam no mínimo 67% em FIs no exterior	15%	15%	
% de uma mesma série de títulos ou valores mobiliários	25%	25%	

Observações

Concentração por Investimento			
Emissor	Mínimo%	Máximo%	Não Aplica
% DE UMA SÉRIE DE TÍTULOS OU VALORES MOBILIÁRIOS	0%	25%	
% DE UMA MESMA CLASSE OU SÉRIE DE COTAS DE FIDC	0%	25%	
% DE UM MESMO EMPREENDIMENTO IMOBILIÁRIO			x

Observações

Rentabilidade(%)				
Plano/Segmento	2022	2023	2024*	Não Aplica
PLANO	7,57%	13,63%	6,28%	
RENDA FIXA	11,78%	12,95%	9,02%	
RENDA VARIÁVEL	-3,64%	27,95%	-7,17%	
INVESTIMENTOS ESTRUTURADOS	9,54%	4,93%	4,53%	
INVESTIMENTOS NO EXTERIOR	-10,16%	11,45%	7,79%	
IMÓVEIS	5,40%	9,70%	-5,99%	
OPERAÇÕES COM PARTICIPANTES	16,16%	20,37%	17,76%	

Observações

*Acumulado até setembro de 2024

Relatório Resumo das Políticas de Investimento

Plano de Aposentadoria Aviation

Informações da Entidade

Plano de Benefícios:	2010.0047-11 - Plano de Aposentadoria Aviation	Exercício: 2025
----------------------	--	-----------------

Taxa Mínima Atuarial / Índice de Referência

Indexador por Plano/Segmento - Período de Referência: 01/2025 a 12/2025				
Participação %	Plano/Segmento	Percentual Indexador	Indexador	Taxa de Juros %aa
100%	PLANO	100%	INPC	4,47%
100%	RENDA FIXA	100%	INPC	4,47%

Documentação/Responsáveis

Documentação			
Nº da Ata:	null	Data:	dez/24

Administrador Estatutário Tecnicamente Qualificado

Período	Segmento	Nome	Cargo
01/01/2025 a 31/12/2025	PLANO	Cláudia Lima Lucena	Administrador Responsável pelo Plano de Benefícios
01/01/2025 a 31/12/2025	RENDA VARIÁVEL	Roberto Chateaubriand Filho	Administrador Estatutário Tecnicamente Qualificado
01/01/2025 a 31/12/2025	ESTRUTURADOS	Roberto Chateaubriand Filho	Administrador Estatutário Tecnicamente Qualificado
01/01/2025 a 31/12/2025	IMOBILIÁRIO	Roberto Chateaubriand Filho	Administrador Estatutário Tecnicamente Qualificado
01/01/2025 a 31/12/2025	OPERAÇÕES COM PARTICIPANTES	Roberto Chateaubriand Filho	Administrador Estatutário Tecnicamente Qualificado
01/01/2025 a 31/12/2025	EXTERIOR	Roberto Chateaubriand Filho	Administrador Estatutário Tecnicamente Qualificado

Controle de Risco

Risco de Mercado	Risco de Liquidez	Risco de Contraparte
Risco Legal	Risco Operacional	Outros

Realiza o apreamento de ativos financeiros:	SIM	Dispõe de Manual:	NÃO
Possui modelo proprietário de risco:	SIM	Dispõe de Manual:	NÃO
Realiza Estudos de ALM:			SIM

Observações

Alocação dos Recursos

Período de Referência: 01/2025 a 12/2025			
Segmento	Mínimo %	Máximo %	Alvo %
RENDA FIXA	0%	100%	100%
RENDA VARIÁVEL	0%	0%	0%
INVESTIMENTOS ESTRUTURADOS	0%	0%	0%
INVESTIMENTOS EXTERIOR	0%	0%	0%
IMOBILIÁRIO	0%	7%	0%

OPERAÇÕES COM PARTICIPANTES	0%	15%	0%
-----------------------------	----	-----	----

A EFPC observa os princípios de responsabilidade socioambiental?	SIM
Utiliza derivativos?	SIM
Avaliação prévia dos riscos envolvidos?	SIM
Existência de sistemas de controles internos?	SIM

Observações

Perfis de Investimento

O plano possui Perfis de Investimentos?:	NÃO
--	-----

Observações

Alocação por Emissor

Emissor	Mínimo%	Máximo%	Não Aplica
TESOURO NACIONAL	0%	100%	
INSTITUIÇÃO FINANCEIRA AUTORIZADA A FUNCIONAR PELO BACEN	0%	20%	
DEMAIS EMISSORES	0%	10%	

Observações

Concentração por Emissor

Emissor	Mínimo%	Máximo%	Não Aplica
% do Capital Total de uma mesma Companhia Aberta	0%	25%	
% do Capital Votante de uma mesma Companhia Aberta	0%	25%	
% do PL de uma mesma Instituição Financeira	0%	25%	
% do PL de um FIDC ou FICFIDC	0%	25%	
% do PL de Fundo de Índice de renda fixa ou de ações de Companhia Aberta	0%	25%	
% do PL de um fundo classificado no segmento estruturado	0%	25%	
% do PL de um Fundo Imobiliário (FII) ou FICFII	0%	25%	
% do PL de FI que aplicam em cotas de fundos de índice no exterior, BDRs nível I ou que invistam no máximo 67% em FIs no exterior	0%	25%	
% do Patrimônio Separado de Certificado de Recebíveis com Regime Fiduciário	0%	25%	
% do PL do emissor de debêntures emitidas por sociedade por ações de capital fechado	0%	15%	
% do PL de fundos constituídos no exterior que são investidos por meio de fundos brasileiros que invistam no mínimo 67% em FIs no exterior	0%	15%	
% de uma mesma série de títulos ou valores mobiliários	0%	25%	

Observações

Concentração por Investimento

Emissor	Mínimo%	Máximo%	Não Aplica
% DE UMA SÉRIE DE TÍTULOS OU VALORES MOBILIÁRIOS	0%	25%	
% DE UMA MESMA CLASSE OU SÉRIE DE COTAS DE FIDC	0%	25%	
% DE UM MESMO EMPREENDIMENTO IMOBILIÁRIO			x

Observações

Relatório Resumo das Políticas de Investimento

Plano de Aposentadoria Aviation

Rentabilidade(%)				
Plano/Segmento	2022	2023	2024	Não Aplica
PLANO	12,06%	10,46%	10,45%	
RENDA FIXA	12,06%	10,46%	10,45%	
Observações				
*Acumulado até outubro de 2024				

Relatório Resumo das Políticas de Investimento

Plano de Aposentadoria GE Energia

Informações da Entidade

Plano de Benefícios:	2016.0004-65 - Plano de Aposentadoria Alstom Energia	Exercício: 2025
----------------------	--	-----------------

Taxa Mínima Atuarial / Índice de Referência

Indexador por Plano/Segmento - Período de Referência: 01/2025 a 12/2025

Participação %	Plano/Segmento	Percentual Indexador	Indexador	Taxa de Juros %aa
100%	RENDA FIXA	105%	CDI	0,00%
100%	RENDA VARIÁVEL	100%	IBOVESPA	0,00%
100%	ESTRUTURADOS	100%	IHFA	0,00%
100%	IMOBILIARIO	110%	CDI	0,00%
100%	OPERAÇÕES COM PARTICIPANTES	140%	CDI	0,00%
100%	EXTERIOR RF	110%	CDI	0,00%

Documentação/Responsáveis

Documentação

Nº da Ata:	null	Data:	dez/24
------------	------	-------	--------

Administrador Estatutário Tecnicamente Qualificado

Período	Segmento	Nome	Cargo
01/01/2025 a 31/12/2025	PLANO	Cláudia Lima Lucena	Administrador Responsável pelo Plano de Benefícios
01/01/2025 a 31/12/2025	RENDA VARIÁVEL	Roberto Chateaubriand Filho	Administrador Estatutário Tecnicamente Qualificado
01/01/2025 a 31/12/2025	ESTRUTURADOS	Roberto Chateaubriand Filho	Administrador Estatutário Tecnicamente Qualificado
01/01/2025 a 31/12/2025	IMOBILIARIO	Roberto Chateaubriand Filho	Administrador Estatutário Tecnicamente Qualificado
01/01/2025 a 31/12/2025	OPERAÇÕES COM PARTICIPANTES	Roberto Chateaubriand Filho	Administrador Estatutário Tecnicamente Qualificado
01/01/2025 a 31/12/2025	EXTERIOR	Roberto Chateaubriand Filho	Administrador Estatutário Tecnicamente Qualificado

Controle de Risco

Risco de Mercado	Risco de Liquidez	Risco de Contraparte
Risco Legal	Risco Operacional	Outros

Realiza o apreçamento de ativos financeiros:	SIM	Dispõe de Manual:	NÃO
Possui modelo proprietário de risco:	SIM	Dispõe de Manual:	NÃO
Realiza Estudos de ALM:			NÃO

Observações

Alocação dos Recursos

Período de Referência: 01/2025 a 12/2025			
Segmento	Mínimo %	Máximo %	Alvo %
RENDA FIXA	0%	100%	75,51%
RENDA VARIÁVEL	0%	70,00%	10,75%
INVESTIMENTOS ESTRUTURADOS	0%	20%	8,60%
INVESTIMENTOS EXTERIOR	0%	10%	2,43%

IMOBILIARIO	0%	7%	0,90%
OPERAÇÕES COM PARTICIPANTES	0%	15%	1,81%

A EFPC observa os princípios de responsabilidade socioambiental?	SIM
Utiliza derivativos?	SIM
avaliação prévia dos riscos envolvidos?	SIM
Existência de sistemas de controles internos?	SIM

Observações

Perfis de Investimento

O plano possui Perfis de Investimentos?				SIM
PERFIL	SEGMENTO	MÍNIMO%	MÁXIMO%	ALVO%
SUPER CONSERVADOR	RENDA FIXA	0%	100%	95,77%
SUPER CONSERVADOR	RENDA VARIÁVEL	0%	0,00%	0,00%
SUPER CONSERVADOR	INVESTIMENTOS ESTRUTURADOS	0%	0,00%	0,00%
SUPER CONSERVADOR	INVESTIMENTOS NO EXTERIOR	0%	0,00%	0,00%
SUPER CONSERVADOR	IMOBILIARIO	0%	7,00%	0,11%
SUPER CONSERVADOR	EMPRESTIMOS E FINANCIAMENTOS	0%	15,00%	4,12%
CONSERVADOR	RENDA FIXA	0%	100%	89,66%
CONSERVADOR	RENDA VARIÁVEL	0%	22,00%	0%
CONSERVADOR	INVESTIMENTOS ESTRUTURADOS	0%	10,00%	5,09%
CONSERVADOR	INVESTIMENTOS NO EXTERIOR	0%	10,00%	2,17%
CONSERVADOR	IMOBILIARIO	0%	7,00%	1,27%
CONSERVADOR	EMPRESTIMOS E FINANCIAMENTOS	0%	15,00%	1,81%
MODERADO	RENDA FIXA	0%	100%	61,64%
MODERADO	RENDA VARIÁVEL	0%	36,00%	16%
MODERADO	INVESTIMENTOS ESTRUTURADOS	0%	20,00%	15,74%
MODERADO	INVESTIMENTOS NO EXTERIOR	0%	10,00%	4,54%
MODERADO	IMOBILIARIO	0%	7,00%	1,54%
MODERADO	EMPRESTIMOS E FINANCIAMENTOS	0%	15,00%	0,29%
AGRESSIVO	RENDA FIXA	0%	100%	57,49%
AGRESSIVO	RENDA VARIÁVEL	0%	70,00%	24,75%
AGRESSIVO	INVESTIMENTOS ESTRUTURADOS	0%	20,00%	13,57%
AGRESSIVO	INVESTIMENTOS NO EXTERIOR	0%	10,00%	3,01%
AGRESSIVO	IMOBILIARIO	0%	7,00%	0,67%
AGRESSIVO	EMPRESTIMOS E FINANCIAMENTOS	0%	15,00%	0,51%

Observações

Alocação por Emissor

Emissor	Mínimo%	Máximo%	Não Aplica
TESOURO NACIONAL	0%	100%	
INSTITUIÇÃO FINANCEIRA AUTORIZADA A FUNCIONAR PELO BACEN	0%	20%	
DEMAIS EMISSORES	0%	10%	

Observações

Concentração por Emissor

Emissor	Mínimo%	Máximo%	Não Aplica
% do Capital Total de uma mesma Companhia Aberta	25%	25%	

Relatório Resumo das Políticas de Investimento

Plano de Aposentadoria GE Energia

% do Capital Votante de uma mesma Companhia Aberta	25%	25%	
% do PL de uma mesma Instituição Financeira	25%	25%	
% do PL de um FIDC ou FICFIDC	25%	25%	
% do PL de Fundo de Índice de renda fixa ou de ações de Companhia Aberta	25%	25%	
% do PL de um fundo classificado no segmento estruturado	25%	25%	
% do PL de um Fundo Imobiliário (FI) ou FICFII	25%	25%	
% do PL de FI que aplicam em cotas de fundos de índice no exterior, BDRs nível I ou que invistam no máximo 67% em FIs no exterior	25%	25%	
% do Patrimônio Separado de Certificado de Recebíveis com Regime Fiduciário	25%	25%	
% do PL do emissor de debêntures emitidas por sociedade por ações de capital fechado	15%	15%	
% do PL de fundos constituídos no exterior que são investidos por meio de fundos brasileiros que invistam no mínimo 67% em FIs no exterior	15%	15%	
% de uma mesma série de títulos ou valores mobiliários	25%	25%	

Observações

Concentração por Investimento

Emissor	Mínimo%	Máximo%	Não Aplica
% DE UMA SÉRIE DE TÍTULOS OU VALORES MOBILIÁRIOS	0%	25%	
% DE UMA MESMA CLASSE OU SÉRIE DE COTAS DE FIDC	0%	25%	
% DE UM MESMO EMPREENDIMENTO IMOBILIÁRIO			x

Observações

Rentabilidade(%)

Plano/Segmento	2022	2023	2024*	Não Aplica
PLANO	8,07%	13,77%	5,13%	
RENDA FIXA	11,78%	12,72%	8,48%	
RENDA VARIÁVEL	6,16%	27,42%	-7,17%	
INVESTIMENTOS ESTRUTURADOS	9,65%	4,93%	4,55%	
INVESTIMENTOS NO EXTERIOR	-10,31%	11,45%	7,79%	
IMÓVEIS	5,40%	-5,99%	-5,99%	
OPERAÇÕES COM PARTICIPANTES	17,07%	18,31%	18,31%	

Observações

*Acumulado até outubro de 2024

Relatório Resumo das Políticas de Investimento

Plano de Gestão Administrativa

Informações da Entidade				
Plano de Benefícios:		Plano de Gestão Administrativa		Exercício: 2025
Taxa Mínima Atuarial / Índice de Referência				
Indexador por Plano/Segmento - Período de Referência: 01/2025 a 12/2025				
Participação %	Plano/Segmento	Percentual Indexador	Indexador	Taxa de Juros %aa
100%	PLANO	103%	CDI	0,00%
100%	RENDA FIXA	103%	CDI	0,00%
100%	IMOBILIARIO	110%	CDI	0,00%
Documentação/Responsáveis				
Documentação				
Nº da Ata:	null	Data:	dez/24	
Administrador Estatutário Tecnicamente Qualificado				
Período	Segmento	Nome	Cargo	
01/01/2025 a 31/12/2025	PLANO	Cláudia Lima Lucena	Administrador Responsável pelo Plano de Benefícios	
01/01/2025 a 31/12/2025	RENDA VARIÁVEL	Roberto Chateaubriand Filho	Administrador Estatutário Tecnicamente Qualificado	
01/01/2025 a 31/12/2025	ESTRUTURADOS	Roberto Chateaubriand Filho	Administrador Estatutário Tecnicamente Qualificado	
01/01/2025 a 31/12/2025	IMOBILIARIO	Roberto Chateaubriand Filho	Administrador Estatutário Tecnicamente Qualificado	
01/01/2025 a 31/12/2025	OPERAÇÕES COM PARTICIPANTES	Roberto Chateaubriand Filho	Administrador Estatutário Tecnicamente Qualificado	
01/01/2025 a 31/12/2025	EXTERIOR	Roberto Chateaubriand Filho	Administrador Estatutário Tecnicamente Qualificado	
Controle de Risco				
Risco de Mercado	Risco de Liquidez	Risco de Contraparte		
Risco Legal	Risco Operacional	Outros		
Realiza o apreamento de ativos financeiros:	SIM	Dispõe de Manual:	NÃO	
Possui modelo proprietário de risco:	SIM	Dispõe de Manual:	NÃO	
Realiza Estudos de ALM:			NÃO	
Observações				
Alocação dos Recursos				
Período de Referência: 01/2025 a 12/2025				
Segmento	Mínimo %	Máximo %	Alvo %	
RENDA FIXA	0%	100%	100,00%	
RENDA VARIÁVEL	0%	0%	0%	
INVESTIMENTOS ESTRUTURADOS	0%	0%	0%	
INVESTIMENTOS EXTERIOR	0%	0%	0%	
IMOBILIARIO	0%	5%	0%	
A EFPC observa os princípios de responsabilidade socioambiental?				SIM
Utiliza derivativos?				SIM
Avaliação prévia dos riscos envolvidos?				SIM
Existência de sistemas de controles internos?				SIM
Observações				
Perfis de Investimento				
O plano possui Perfis de Investimentos?				NÃO

Observações				
Alocação por Emissor				
Emissor	Mínimo%	Máximo%	Não Aplica	
TESOURO NACIONAL	0%	100%		
INSTITUIÇÃO FINANCEIRA AUTORIZADA A FUNCIONAR PELO BACEN	0%	20%		
DEMAIS EMISSORES	0%	10%		
Observações				
Concentração por Emissor				
Emissor	Mínimo%	Máximo%	Não Aplica	
% do Capital Total de uma mesma Companhia Aberta	25%	25%		
% do Capital Votante de uma mesma Companhia Aberta	25%	25%		
% do PL de uma mesma Instituição Financeira	25%	25%		
% do PL de um FIDC ou FICFIDC	25%	25%		
% do PL de Fundo de Índice de renda fixa ou de ações de Companhia Aberta	25%	25%		
% do PL de um fundo classificado no segmento estruturado	25%	25%		
% do PL de um Fundo Imobiliário (FII) ou FICFII	25%	25%		
% do PL de FI que aplicam em cotas de fundos de índice no exterior, BDRs nível I ou que invistam no máximo 67% em FIs no exterior	25%	25%		
% do Patrimônio Separado de Certificado de Recebíveis com Regime Fiduciário	25%	25%		
% do PL do emissor de debêntures emitidas por sociedade por ações de capital fechado	15%	15%		
% do PL de fundos constituídos no exterior que são investidos por meio de fundos brasileiros que invistam no mínimo 67% em FIs no exterior	15%	15%		
% de uma mesma série de títulos ou valores mobiliários	25%	25%		
Observações				
Concentração por Investimento				
Emissor	Mínimo%	Máximo%	Não Aplica	
% DE UMA SÉRIE DE TÍTULOS OU VALORES MOBILIÁRIOS	0%	25%		
% DE UMA MESMA CLASSE OU SÉRIE DE COTAS DE FIDC	0%	25%		
% DE UM MESMO EMPREENDIMENTO IMOBILIÁRIO			x	
Observações				
Rentabilidade(%)				
Plano/Segmento	2022	2023	2024*	Não Aplica
PLANO	12,30%	11,15%	10,36%	
RENDA FIXA	12,30%	11,15%	10,36%	
Observações				
*Acumulado até outubro de 2024				

Demonstrações Contábeis

Composição das Despesas realizadas em 2024 e 2025 na administração da Entidade

Plano de Aposentadoria GEBSAPrev

DESCRIÇÃO	PLANO DE APOSENTADORIA GEBSA-PREV			
	2025	%	2024	%
Pessoal e Encargos	1.757.659,92	33,53	1.830.732,38	36,81
Treinamentos/congressos e seminários	81.391,09	1,55	76.981,96	1,55
Serviços de Terceiros	2.395.045,35	45,69	2.246.186,49	45,16
Auditoria Externa	54.998,34	1,05	51.961,26	1,04
Consultoria Atuarial	39.648,34	0,76	41.300,23	0,83
Consultoria Jurídica	98.707,66	1,88	100.330,60	2,02
Gestão/Planejamento Estratégico ¹	2.093.862,31	39,95	1.971.683,81	39,64
Outros	107.828,70	2,06	80.910,59	1,63
Despesas Gerais	437.368,07	8,34	328.301,36	6,60
Tributos	524.821,76	10,01	448.266,83	9,01
Outras Despesas	-	0,00	-	0,00
Consultoria de Investimentos	45.230,41	0,86	43.175,57	0,87
TOTAL	5.241.516,60	100	4.973.644,59	100

1 Despesas administrativas com investimentos são somadas nesta rubrica.

Demonstrações Contábeis

Composição das Despesas realizadas em 2024 e 2025 na administração da Entidade

Plano de Aposentadoria GE Energia

DESCRIÇÃO	PLANO DE APOSENTADORIA GE ENERGIA			
	2025	%	2024	%
Pessoal e Encargos	249.978,21	32,61	272.929,41	35,79
Treinamentos/congressos e seminários	11.995,62	1,56	11.733,34	1,54
Serviços de Terceiros	353.675,32	46,13	341.123,79	44,73
Auditoria Externa	8.031,73	1,05	7.848,38	1,03
Consultoria Atuarial	5.701,23	0,74	5.938,78	0,78
Consultoria Jurídica	14.620,75	1,91	15.383,40	2,02
Gestão/Planejamento Estratégico ¹	309.403,07	40,36	299.530,76	39,28
Outros	15.918,54	2,08	12.422,47	1,63
Despesas Gerais	62.550,30	8,16	50.415,94	6,61
Tributos	81.794,40	10,67	79.786,07	10,46
Outras Despesas	-	0,00	-	0,00
Consultoria de Investimentos	6.681,01	0,87	6.621,85	0,87
TOTAL	766.674,86	100	762.610,40	100

1 Despesas administrativas com investimentos são somadas nesta rubrica.

Demonstrações Contábeis

Composição das Despesas realizadas em 2024 e 2025 na administração da Entidade

Plano de Aposentadoria GE Aviation

DESCRIÇÃO	PLANO DE APOSENTADORIA GE AVIATION			
	2025	%	2024	%
Pessoal e Encargos	5.868,56	18,36	6.612,78	19,88
Treinamentos/congressos e seminários	279,88	0,88	290,70	0,87
Serviços de Terceiros	22.543,79	70,52	23.174,21	69,66
Auditoria Externa	180,63	0,57	190,36	0,57
Consultoria Atuarial	14.937,30	46,72	15.559,80	46,77
Consultoria Jurídica	344,29	1,08	373,44	1,12
Gestão/Planejamento Estratégico ¹	6.708,60	20,98	6.749,93	20,29
Outros	372,97	1,17	300,68	0,90
Despesas Gerais	1.465,75	4,58	1.220,86	3,67
Tributos	1.654,92	5,18	1.810,28	5,44
Outras Despesas	-	0,00	-	0,00
Consultoria de Investimentos	156,74	0,49	160,53	0,48
TOTAL	31.969,64	100	33.269,36	100

1 Despesas administrativas com investimentos são somadas nesta rubrica.

Demonstrações Contábeis

Composição das Despesas realizadas em 2024 e 2025 na administração da Entidade

Consolidado

DESCRIÇÃO	CONSOLIDADO			
	2025	%	2024	%
Pessoal e Encargos	2.013.506,69	33,34	2.110.274,57	36,58
Treinamentos/congressos e seminários	93.666,59	1,55	89.006,00	1,54
Serviços de Terceiros	2.771.264,46	45,88	2.610.484,49	45,25
Auditoria Externa	63.210,70	1,05	60.000,00	1,04
Consultoria Atuarial	60.286,87	1,00	62.798,81	1,09
Consultoria Jurídica	113.672,70	1,88	116.087,44	2,01
Gestão/Planejamento Estratégico ¹	2.409.973,98	39,90	2.277.964,50	39,48
Outros	124.120,21	2,05	93.633,74	1,62
Despesas Gerais	501.384,12	8,30	379.938,16	6,59
Tributos	608.271,08	10,07	529.863,18	9,18
Outras Despesas	-	0,00	-	0,00
Consultoria de Investimentos	52.068,16	0,86	49.957,95	0,87
TOTAL	6.040.161,10	100	5.769.524,35	100

1 Despesas administrativas com investimentos são somadas nesta rubrica.

Balanco Patrimonial Ativo e Passivo

(Em milhares de Reais)

Balanco Patrimonial

Registro contábil resumido do estado patrimonial de uma empresa ou Entidades Fechadas de Previdência Complementar (EFPC), que apresenta os saldos credores e devedores num certo período.

O documento deve demonstrar a exata situação econômicofinanceira da Entidade e dar por encerradas as operações contábeis do período.

Ativo	Notas	2025	2024	Passivo	Notas	2025	2024
DISPONÍVEL		776	595	Exigível Operacional	7	5.147	4.075
				Gestão Previdencial		3.186	2.418
				Gestão Administrativa		1.916	1.617
				Investimentos		45	40
REALIZÁVEL	5	2.860.367	2.472.874	Exigível Contingencial	8	64	111
Gestão Previdencial		2.782	2.741	Gestão Previdencial		57	104
Gestão Administrativa		1.873	1.222	Gestão Administrativa		7	7
Investimentos	6	2.855.712	2.468.911	Patrimônio Social		2.855.932	2.469.283
Títulos Públicos		13.480	12.976	Patrimônio de Cobertura do Plano	9	2.845.251	2.460.927
Fundos de Investimentos		2.827.703	2.440.037	Provisões Matemáticas		2.844.737	2.461.780
Operações com Participantes		14.529	15.898	Benefícios Concedidos		576.241	506.344
				Benefícios a Conceder		2.268.496	1.955.436
				Equilíbrio Técnico	10	514	(853)
				Resultados Realizados		514	(853)
				Superávit Técnico Acumulado		604	-
				(-) Déficit Técnico Acumulado		(90)	(853)
				Fundos	11	10.681	8.356
				Fundos Previdenciais		5.037	3.854
				Fundos Administrativos		4.685	3.677
				Fundos dos Investimentos		959	825
Total do Ativo		2.861.143	2.473.469	Total do Passivo		2.861.143	2.473.469

As Notas Explicativas da Administração são parte integrante das Demonstrações Contábeis.

Demonstração da Mutaç o do Patrim nio Social Consolidado

(Em milhares de Reais)

Demonstração da Mutaç o do Patrim nio Social

Apresenta as destinaç es dos Planos de Benef cios Previdenciais e assistenciais geridos pela Entidade e da Gest o Administrativa, cuja soma resulta nos valores que aumentam ou diminuem o Patrim nio Social da Entidade.

	<u>2025</u>	<u>2024</u>	<u>Variac�o %</u>
A) Patrim�nio Social - in�cio do exerc�cio	2.469.283	2.327.336	6,10%
1. Adiç�es	505.831	293.230	72,50%
(+) Contribuiç�es Previdenciais	105.272	99.963	5,31%
(+) Portabilidade	6.225	4.014	55,08%
(+) Resultado Positivo L�quido dos Investimentos - Gest�o Previdencial	387.151	182.215	112,47%
(+) Revers�o L�quida de Conting�ncias - Gest�o Previdencial	1	716	71.500,00%
(+) Receitas Administrativas	6.537	5.859	11,57%
(+) Resultado Positivo L�quido dos Investimentos - Gest�o Administrativa	511	367	39,24%
(+) Constituiç�o de Fundos para Garantia das Operaç�es com Participantes	134	96	39,58%
2. Destinaç�es	(119.182)	(151.283)	(21,22%)
(-) Benef�cios	(84.848)	(72.333)	17,30%
(-) Resgates	(8.892)	(9.102)	(2,31%)
(-) Portabilidade	(7.862)	(8.184)	(3,93%)
(-) Desoneraç�o de Contribuiç�es de Patrocinador(es)	(6.608)	(6.820)	(3,11%)
(-) Outras Destinaç�es	(4)	(845)	(99,53%)
(-) Resultado Negativo L�quido dos Investimentos - Gest�o Previdencial	(4.928)	(48.223)	878,55%
(-) Despesas Administrativas	(6.040)	(5.769)	4,70%
(-) Constituiç�o L�quida de Conting�ncias - Gest�o Administrativa	-	(7)	(100,00%)
3. Acr�scimo/Decr�scimo no Patrim�nio Social (1+2)	386.649	141.947	172,39%
(+/-) Provis�es Matem�ticas	382.957	142.774	168,23%
(+/-) Super�vit (D�ficit) T�cnico do Exerc�cio	1.367	(579)	(336,10%)
(+/-) Fundos Previdenciais	1.184	(795)	(248,93%)
(+/-) Fundos Administrativos	1.008	449	124,50%
(+/-) Fundos para Garantia das Operaç�es com Participantes	134	96	39,58%
B) Patrim�nio Social no final do exerc�cio (A+3+4+5)	2.855.932	2.469.283	15,66%

As Notas Explicativas da Administraç o s o parte integrante das Demonstraç es Cont beis.

Demonstração da Mutaç o do Ativo L quido por Plano de Benef cios

Plano de Aposentadoria Gebasa-Prev

(Em milhares de Reais)

Demonstr o da Mutaç o do Ativo L quido

Apresenta os fatos cont beis modificativos do Ativo L quido – adiç es e destinaç es – de cada Plano de Benef cios Previdenciais administrado pela Entidade.

	Notas	2025	2024	Variac�o %
A) Patrim�nio Social - in�cio do exerc�cio		2.139.821	2.003.089	6,83%
1. Adiç�es		437.037	255.231	71,23%
(+) Contribuiç�es		94.929	90.265	5,17%
(+) Portabilidade		6.164	4.014	53,54%
(+) Resultado Positivo L�quido dos Investimentos - Gest�o Previdencial		335.944	160.236	109,66%
(+) Revers�o L�quida de Conting�ncias - Gest�o Previdencial		1	716	51.424,36%
2. Deduç�es		(91.219)	(118.499)	(23,02%)
(-) Benef�cios		(69.303)	(57.759)	19,99%
(-) Resgates		(7.815)	(7.822)	(0,09%)
(-) Portabilidade		(4.254)	(6.743)	(36,91%)
(-) Desoneraç�o de Contribuiç�es de Patrocinador(es)		(5.417)	(5.395)	0,39%
(-) Resultado Negativo L�quido dos Investimentos - Gest�o Previdencial		(4.385)	(39.934)	810,72%
(-) Constituiç�o L�quida de Conting�ncias - Gest�o Previdencial		-	-	
(-) Custeio Administrativo		(41)	-	
(-) Outras Deduç�es		(4)	(846)	(99,50%)
3. Acr�scimo/Decr�scimo no Patrim�nio Social (1+2)		345.819	136.732	(100,00%)
(+/-) Provis�es Matem�ticas		344.279	(137.843)	(349,76%)
(+/-) Fundos Previdenciais		1.163	619	88,00%
(+/-) Super�vit (D�ficit) T�cnico do Exerc�cio		377	491	30,31%
4. Outros Eventos do Ativo L�quido		-	-	0,00%
5. Operaç�es Transit�rias		-	-	0,00%
B) Ativo L�quido no final do exerc�cio (A+3+4)		2.485.640	2.139.821	16,16%
C) Fundos n�o Previdenciais		919	(372)	(347,34%)
(+/-) Fundos Administrativos		805	(284)	(383,25%)
(+/-) Fundos para Garantia das Operaç�es com Participantes		114	(87)	(230,50%)

As Notas Explicativas da Administraç o s o parte integrante das Demonstraç es Cont beis.

Demonstração da Mutaç o do Ativo L quido por Plano de Benef cios

Plano de Aposentadoria GE Energia

(Em milhares de Reais)

	<u>2025</u>	<u>2024</u>	<u>Variac�o %</u>
A) Patrim�nio Social - in�cio do exerc�cio	317.403	312.737	1,49%
1. Adi�es	60.915	31.015	96,40%
(+) Contribui�es	10.244	9.536	7,43%
(+) Portabilidade	62	-	(100,00%)
(+) Resultado Positivo L�quido dos Investimentos - Gest�o Previdencial	50.609	21.479	135,62%
2. Dedu�es	(21.320)	(26.349)	(19,09%)
(-) Benef�cios	(14.901)	(13.914)	7,09%
(-) Resgates	(1.076)	(1.280)	(15,95%)
(-) Portabilidade	(3.609)	(1.441)	150,43%
(-) Desonera�o de Contribui�es de Patrocinador(es)	(1.191)	(1.425)	19,61%
(-) Resultado Negativo L�quido dos Investimentos - Gest�o Previdencial	(543)	(8.289)	(93,45%)
3. Acr�scimo/Decr�scimo no Patrim�nio Social (1+2)	39.595	4.666	(100,00%)
(+/-) Provis�es Matem�ticas	39.573	(4.842)	(917,29%)
(+/-) Fundos Previdenciais	21	176	(87,86%)
4. Outros Eventos do Ativo L�quido	-	-	0,00%
5. Opera�es Transit�rias	-	-	0,00%
B) Ativo L�quido no final do exerc�cio (A+3+4)	356.998	317.403	12,47%
C) Fundos n�o Previdenciais	226	176	28,35%
(+/-) Fundos Administrativos	206	168	22,87%
(+/-) Fundos para Garantia das Opera�es com Participantes	20	8	137,33%

Demonstrac o da Muta o do Ativo L quido

Apresenta os fatos cont beis modificativos do Ativo L quido – adi es e destina es – de cada Plano de Benef cios Previdenciais administrado pela Entidade.

As Notas Explicativas da Administra o s o parte integrante das Demonstra es Cont beis.

Demonstração da Mutaç o do Ativo L quido por Plano de Benef cios

Plano de Aposentadoria GE Aviation

(Em milhares de Reais)

Demonstr o da Muta o do Ativo L quido

Apresenta os fatos cont beis modificativos do Ativo L quido – adi es e destina es – de cada Plano de Benef cios Previdenciais administrado pela Entidade.

	<u>2025</u>	<u>2024</u>	<u>Variac�o %</u>
A) Patrim�nio Social - in�cio do exerc�cio	7.554	7.552	0,03%
1. Adi�es	745	674	10,52%
(+) Contribui�es	147	175	(16,22%)
(+) Resultado Positivo L�quido dos Investimentos - Gest�o Previdencial	598	499	19,89%
2. Dedu�es	(649)	(672)	(3,41%)
(-) Benef�cios	(643)	(660)	(2,56%)
3. Acr�scimo/Decr�scimo no Patrim�nio Social (1+2)	96	2	4.844,12%
(+/-) Provis�es Matem�ticas	(895)	(89)	902,95%
(+/-) Fundos Previdenciais	-	-	
(+/-) Super�vit (D�ficit) T�cnico do Exerc�cio	991	87	100,00%
B) Ativo L�quido no final do exerc�cio (A+3+4)	7.650	7.554	1,27%
C) Fundos n�o Previdenciais	163	168	(2,98%)
(+/-) Fundos Administrativos	163	168	(2,98%)
(+/-) Fundos para Garantia das Opera�es com Participantes	-	-	
B) Ativo L�quido - final do exerc�cio (A+3+4)			

As Notas Explicativas da Administra o s o parte integrante das Demonstra es Cont beis.

Demonstração do Ativo Líquido por Plano de Benefícios

Plano de Aposentadoria Gebssa-Prev

(Em milhares de Reais)

Demonstração do Ativo Líquido do Plano

Apresenta a composição e o valor do ativo de cada Plano de Benefícios administrado pela Entidade Fechada de Previdência Complementar (EFPC), deduzido das obrigações operacionais e contingenciais, dos fundos não Previdenciais (Fundo Administrativo e fundo dos investimentos).

	<u>2025</u>	<u>2024</u>	<u>Variação %</u>
1. Ativos	2.492.694	2.145.408	16,19%
Disponível	466	432	7,79%
Recebíveis Previdencial	4.462	3.598	24,02%
Investimento	2.487.766	2.141.378	16,18%
Títulos Públicos	8.180	7.836	4,39%
Fundos de Investimentos	2.467.634	2.120.684	16,36%
Operações com Participantes	11.952	12.858	(7,05%)
2. Obrigações	2.579	2.030	27,04%
Operacional	2.522	1.926	30,91%
Contingencial	57	104	(45,03%)
3. Fundos não Previdenciais	4.477	3.556	25,90%
Fundos Administrativos	3.637	2.831	28,48%
Fundos para Garantia de Operações com Participantes	840	725	15,81%
4. Resultados a Realizar	-	-	0,00%
5. Ativo Líquido (1-2-3-4)	2.485.638	2.139.822	16,16%
Provisões Matemáticas	2.481.775	2.137.495	16,11%
Superávit (Déficit) Técnico	(90)	(466)	(80,77%)
Fundos Previdenciais	3.955	2.793	41,63%
6. Apuração do Equilíbrio Técnico Ajustado			
a) Equilíbrio Técnico	90	(466)	(119,23%)
b) (+/-) Ajuste de Precificação	186	537	(65,36%)
c) (+/-) Equilíbrio Técnico Ajustado = (a+b)	276	71	290,82%

As Notas Explicativas da Administração são parte integrante das Demonstrações Contábeis.

Demonstração do Ativo Líquido por Plano de Benefícios

Plano de Aposentadoria GE Energia

(Em milhares de Reais)

Demonstração do Ativo Líquido do Plano

Apresenta a composição e o valor do ativo de cada Plano de Benefícios administrado pela Entidade Fechada de Previdência Complementar (EFPC), deduzido das obrigações operacionais e contingenciais, dos fundos não Previdenciais (Fundo Administrativo e fundo dos investimentos).

	<u>2025</u>	<u>2024</u>	<u>Variação %</u>
1. Ativos	358.699	318.702	12,55%
Disponível	243	37	548,94%
Recebíveis Previdencial	1.227	929	32,08%
Investimento	357.229	317.736	12,43%
Fundos de Investimentos	354.653	314.696	12,70%
Operações com Participantes	2.576	3.040	(15,27%)
2. Obrigações	696	521	33,59%
Operacional	696	521	33,59%
3. Fundos não Previdenciais	1.005	778	29,17%
Fundos Administrativos	885	678	30,53%
Fundos para Garantia de Operações com Participantes	120	100	19,94%
4. Resultados a Realizar	-	-	0,00%
5. Ativo Líquido (1-2-3-4)	356.998	317.404	12,47%
Provisões Matemáticas	355.916	316.343	12,51%
Fundos Previdenciais	1.082	1.061	2,01%

As Notas Explicativas da Administração são parte integrante das Demonstrações Contábeis.

Demonstração do Ativo Líquido por Plano de Benefícios

Plano de Aposentadoria GE Aviation

(Em milhares de Reais)

Demonstração do Ativo Líquido do Plano

Apresenta a composição e o valor do ativo de cada Plano de Benefícios administrado pela Entidade Fechada de Previdência Complementar (EFPC), deduzido das obrigações operacionais e contingenciais, dos fundos não Previdenciais (Fundo Administrativo e fundo dos investimentos).

	<u>2025</u>	<u>2024</u>	<u>Variação %</u>
1. Ativos	7.823	7.731	1,20%
Disponível	5	40	(86,76%)
Recebíveis Previdencial	1.777	1.892	(6,07%)
Investimento	6.041	5.799	4,17%
Títulos Públicos	5.300	5.140	3,11%
Fundos de Investimentos	741	659	12,44%
2. Obrigações	10	9	6,75%
Operacional	10	9	6,75%
3. Fundos não Previdenciais	163	168	(2,81%)
Fundos Administrativos	163	168	(2,81%)
5. Ativo Líquido (1-2-3-4)	7.650	7.553	1,28%
Provisões Matemáticas	7.046	7.942	(11,28%)
Superávit (Déficit) Técnico	604	(387)	(255,95%)
6. Apuração do Equilíbrio Técnico Ajustado			
a) Equilíbrio Técnico	604	(387)	(255,95%)
b) (+/-) Ajuste de Precificação	72	394	(81,73%)
c) (+/-) Equilíbrio Técnico Ajustado = (a+b)	676	7	9.934,48%

As Notas Explicativas da Administração são parte integrante das Demonstrações Contábeis.

Demonstração do Plano de Gestão Administrativa Consolidado

(Em milhares de Reais)

Demonstração do Plano de Gestão Administrativa

Apresenta os resultados administrativos consolidados, contendo a abertura das receitas e despesas administrativas comuns e específicas da Entidade na gestão dos Planos de Benefícios Previdenciais.

	<u>2025</u>	<u>2024</u>	<u>Variação %</u>
A) Fundo Administrativo do Exercício Anterior	3.677	3.228	13,91%
1. Custeio da Gestão Administrativa	7.048	6.225	13,22%
1.1. Receitas	7.048	6.225	13,22%
Custeio Administrativo da Gestão Previdencial	47	12	291,67%
Custeio Administrativo dos Investimentos	6.399	5.783	10,65%
Taxa de Administração de Empréstimos e Financiamentos	25	29	(13,79%)
Outras Receitas	66	35	88,57%
Resultado Positivo Líquido dos Investimentos	511	366	39,62%
2. Despesas Administrativas	(6.040)	(5.769)	4,70%
2.1. Administração dos Planos Previdenciais	(6.040)	(5.769)	4,70%
Pessoal e Encargos	(2.014)	(2.111)	(4,59%)
Treinamentos/Congressos e Seminários	(94)	(89)	5,62%
Serviços de Terceiros	(2.823)	(2.660)	0,00%
Despesas Gerais	(501)	(379)	32,19%
Tributos	(608)	(530)	14,72%
3. Constituição/Reversão de Contingências Administrativas	-	(7)	(100,00%)
6. Sobra/Insuficiência da Gestão Administrativa (1-2-3-4-5)	1.008	449	124,50%
7. Constituição/Reversão do Fundo Administrativo (6)	1.008	449	124,50%
8. Operações Transitórias	-	-	0,00%
B) Fundo Administrativo do Exercício Atual (A+7+8)	4.685	3.677	27,41%

As Notas Explicativas da Administração são parte integrante das Demonstrações Contábeis.

Demonstração do Plano de Gestão Administrativa

Plano de Aposentadoria Gebssa-Prev

(Em milhares de Reais)

Demonstração do Plano de Gestão Administrativa

Apresenta os resultados administrativos consolidados, contendo a abertura das receitas e despesas administrativas comuns e específicas da Entidade na gestão dos Planos de Benefícios Previdenciais.

	<u>2025</u>	<u>2024</u>	<u>Variação %</u>
A) Fundo Administrativo do Exercício Anterior	2.830	2.546	11,18%
1. Custeio da Gestão Administrativa	6.048	5.264	14,89%
1.1. Receitas	6.048	5.264	14,89%
Custeio Administrativo da Gestão Previdencial	41	-	(100,00%)
Custeio Administrativo dos Investimentos	5.535	4.925	12,38%
Taxa de Administração de Empréstimos e Financiamentos	20	24	(17,31%)
Outras Receitas	58	30	91,77%
Resultado Positivo Líquido dos Investimentos	394	285	38,01%
2. Despesas Administrativas	(5.241)	(4.973)	5,40%
2.1. Administração dos Planos Previdenciais	(5.241)	(4.973)	5,40%
Pessoal e Encargos	(1.758)	(1.831)	(3,97%)
Treinamentos/Congressos e Seminários	(81)	(77)	5,22%
Serviços de Terceiros	(2.440)	(2.289)	6,58%
Despesas Gerais	(437)	(328)	33,11%
Tributos	(525)	(448)	17,12%
3. Constituição/Reversão de Contingências Administrativas	-	(7)	(100,00%)
4. Reversão de Recursos para o Plano de Benefícios	-	0	0,00%
5. Resultado Negativo Líquido dos Investimentos	-	-	0,00%
6. Sobra/Insuficiência da Gestão Administrativa (1-2-3-4-5)	807	285	183,55%
7. Constituição/Reversão do Fundo Administrativo (6)	807	285	183,55%
8. Operações Transitórias	-	-	0,00%
B) Fundo Administrativo do Exercício Atual (A+7+8)	3.637	2.830	28,51%

As Notas Explicativas da Administração são parte integrante das Demonstrações Contábeis.

Demonstração do Plano de Gestão Administrativa

Plano de Aposentadoria GE Energia

(Em milhares de Reais)

Demonstração do Plano de Gestão Administrativa

Apresenta os resultados administrativos consolidados, contendo a abertura das receitas e despesas administrativas comuns e específicas da Entidade na gestão dos Planos de Benefícios Previdenciais.

	<u>2025</u>	<u>2024</u>	<u>Variação %</u>
A) Fundo Administrativo do Exercício Anterior	678	510	32,88%
1. Custeio da Gestão Administrativa	973	931	4,50%
1.1. Receitas	973	931	4,50%
Custeio Administrativo dos Investimentos	864	858	0,69%
Taxa de Administração de Empréstimos e Financiamentos	5	5	(11,11%)
Outras Receitas	9	5	81,61%
Resultado Positivo Líquido dos Investimentos	96	63	53,91%
2. Despesas Administrativas	(766)	(763)	0,40%
2.1. Administração dos Planos Previdenciais	(766)	(763)	0,40%
Pessoal e Encargos	(250)	(273)	(8,41%)
Treinamentos/Congressos e Seminários	(12)	(12)	2,24%
Serviços de Terceiros	(360)	(348)	0,00%
Despesas Gerais	(62)	(50)	22,08%
Tributos	(82)	(80)	2,52%
6. Sobra/Insuficiência da Gestão Administrativa (1-2-3-4-5)	207	168	23,76%
7. Constituição/Reversão do Fundo Administrativo (6)	207	168	23,76%
8. Operações Transitórias	-	-	0,00%
B) Fundo Administrativo do Exercício Atual (A+7+8)	885	678	30,62%

As Notas Explicativas da Administração são parte integrante das Demonstrações Contábeis.

Demonstração do Plano de Gestão Administrativa

Plano de Aposentadoria GE Aviation

(Em milhares de Reais)

Demonstração do Plano de Gestão Administrativa

Apresenta os resultados administrativos consolidados, contendo a abertura das receitas e despesas administrativas comuns e específicas da Entidade na gestão dos Planos de Benefícios Previdenciais.

	<u>2025</u>	<u>2024</u>	<u>Variação %</u>
A) Fundo Administrativo do Exercício Anterior	168	171	(1,57%)
1. Custeio da Gestão Administrativa	27	30	(8,04%)
1.1. Receitas	27	30	(8,04%)
Custeio Administrativo da Gestão Previdencial	6	12	(50,45%)
Resultado Positivo Líquido dos Investimentos	21	18	13,66%
2. Despesas Administrativas	(32)	(33)	(3,82%)
2.1. Administração dos Planos Previdenciais	(32)	(33)	(3,82%)
Pessoal e Encargos	(6)	(7)	(9,27%)
Treinamentos/Congressos e Seminários	-	(0)	(100,00%)
Serviços de Terceiros	(23)	(23)	0,00%
Despesas Gerais	(1)	(1)	(18,09%)
Tributos	(2)	(2)	10,48%
6. Sobra/Insuficiência da Gestão Administrativa (1-2-3-4-5)	(5)	(3)	78,55%
7. Constituição/Reversão do Fundo Administrativo (6)	(5)	(3)	78,55%
B) Fundo Administrativo do Exercício Atual (A+7+8)	163	168	(2,85%)

As Notas Explicativas da Administração são parte integrante das Demonstrações Contábeis.

Demonstração das Provisões Técnicas do Plano de Benefícios

Plano de Aposentadoria Gebssa-Prev

(Em milhares de Reais)

	Notas	2025	2024	Variação %
Provisões Técnicas (1+2+3+4+5)		2.489.059	2.142.577	16,17%
1. Provisões Matemáticas		2.481.775	2.137.495	16,11%
1.1. Benefícios Concedidos		485.972	422.821	14,94%
Contribuição Definida		476.595	413.161	15,35%
Benefício Definido		9.377	9.660	(2,93%)
1.2. Benefícios a Conceder		1.995.803	1.714.674	16,40%
Contribuição Definida		1.995.314	1.714.240	16,40%
Saldo de Contas - parcela patrocinador(es)/instituidor(es)		973.759	836.708	16,38%
Saldo de Contas - parcela participantes		1.021.555	877.532	16,41%
Benefício Definido		489	434	12,56%
2. Equilíbrio Técnico		(90)	(466)	(80,75%)
2.1. Resultados Realizados		(90)	(466)	(80,75%)
(-) Déficit técnico acumulado		(90)	(466)	420,04%
3. Fundos		4.795	3.518	36,30%
3.1. Fundos Previdenciais		3.955	2.793	41,63%
3.2. Fundos para Garantia das Operações com Participantes - Gestão Previdencial		840	725	15,75%
4. Exigível Operacional		2.522	1.926	30,93%
4.1. Gestão Previdencial		2.496	1.902	31,21%
4.2. Investimentos - Gestão Previdencial		26	24	8,57%
5. Exigível Contingencial		57	104	(45,03%)
5.1. Gestão Previdencial		57	104	(45,03%)

Demonstração das Provisões Técnicas

Demonstração obrigatória que apresenta a composição das provisões técnicas de cada Plano de Benefícios Previdenciais administrados pela Entidade Fechada de Previdência Complementar (EFPC).

As Notas Explicativas da Administração são parte integrante das Demonstrações Contábeis.

Demonstração das Provisões Técnicas do Plano de Benefícios

Plano de Aposentadoria GE Energia

(Em milhares de Reais)

	Notas	2025	2024	Variação %
Provisões Técnicas (1+2+3+4+5)		357.814	318.025	12,51%
1. Provisões Matemáticas		355.916	316.343	12,51%
1.1. Benefícios Concedidos		83.223	75.581	10,11%
Contribuição Definida		83.223	75.581	10,11%
1.2. Benefícios a Conceder		272.693	240.762	13,26%
Contribuição Definida		272.693	240.762	13,26%
Saldo de Contas - parcela patrocinador(es)/instituidor(es)		136.274	119.518	14,02%
Saldo de Contas - parcela participantes		136.419	121.244	12,52%
3. Fundos		1.202	1.161	3,56%
3.1. Fundos Previdenciais		1.082	1.061	2,01%
3.2. Fundos para Garantia das Operações com Participantes - Gestão Previdencial		120	100	19,94%
4. Exigível Operacional		696	521	33,59%
4.1. Gestão Previdencial		682	510	33,83%
4.2. Investimentos - Gestão Previdencial		14	11	22,55%

Demonstração das Provisões Técnicas

Demonstração obrigatória que apresenta a composição das provisões técnicas de cada Plano de Benefícios Previdenciais administrados pela Entidade Fechada de Previdência Complementar (EFPC).

As Notas Explicativas da Administração são parte integrante das Demonstrações Contábeis.

Demonstração das Provisões Técnicas do Plano de Benefícios

Plano de Aposentadoria GE Aviation

(Em milhares de Reais)

	NOTA	2025	2024	Variação %
Provisões Técnicas (1+2+3+4+5)		7.660	7.564	1,27%
1. Provisões Matemáticas		7.046	7.942	(11,28%)
1.1. Benefícios Concedidos		7.046	7.942	(11,28%)
Benefício Definido		7.046	7.942	(11,28%)
2. Equilíbrio Técnico		604	(387)	(255,95%)
2.1. Resultados Realizados		604	(387)	(255,95%)
Superávit técnico acumulado		604	-	(100,00%)
Reserva de contingência		604	-	(100,00%)
(-) Déficit técnico acumulado		-	(387)	(100,00%)
4. Exigível Operacional		10	9	6,75%
4.1. Gestão Previdencial		8	7	7,36%
4.2. Investimentos - Gestão Previdencial		2	2	4,61%

Demonstração das Provisões Técnicas

Demonstração obrigatória que apresenta a composição das provisões técnicas de cada Plano de Benefícios Previdenciais administrados pela Entidade Fechada de Previdência Complementar (EFPC).

As Notas Explicativas da Administração são parte integrante das Demonstrações Contábeis.

Notas Explicativas da Administração às Demonstrações Contábeis

Em 31 de dezembro de 2025 e 2024

(Em milhares de Reais)

Notas Explicativas

Informações mais detalhadas sobre assunções contábeis ou da operação em geral de uma empresa, que são adicionadas aos demonstrativos contábeis.

NOTA 1 – CONTEXTO OPERACIONAL

A GEBSAPREV – Sociedade de Previdência Privada, é uma Entidade Fechada de Previdência Complementar – EFPC (“Gabsaprev” ou “Entidade”), autorizada a funcionar pelo Ministério do Trabalho e Previdência Social em 13 de maio de 1993, com autonomia administrativa, patrimonial e financeira de caráter não econômico e sem fins lucrativos, em conformidade com as normas emanadas pelo Ministério da Previdência Social, por intermédio do Conselho Nacional da Previdência Complementar – CNPC, da Secretaria de Políticas de Previdência Complementar – SPPC e da Superintendência Nacional de Previdência Complementar – PREVIC.

Os recursos atualmente administrados pela GEBSAPREV são oriundos de contribuições de patrocinadoras, participantes e rendimentos das aplicações desses recursos, que devem obedecer ao disposto em resoluções do Conselho Monetário Nacional – CMN e seguindo como pilar as determinações da política de investimentos de cada Plano de Benefícios.

A Entidade tem por finalidade, através dos planos de benefícios abaixo, assegurar aos funcionários, diretores e membros do Conselho de Administração de suas pessoas jurídicas vinculadas (patrocinadoras) complementação de proventos de aposentadoria e outros benefícios de natureza previdenciária, de acordo com o correspondente plano. O Plano de Benefícios GE Aviation está fechado ao ingresso de novos participantes.

Em 31 de dezembro de 2025, a Entidade possuía as Patrocinadoras listadas a seguir:

Plano de Benefícios	Sigla	CNPB	Modalidade*	Patrocinadoras
Plano de Benefícios GE Aviation	Aviation ¹	2010.0047-11	BD	GE CELMA LTDA
Plano de Aposentadoria GEBSA-PREV	Aposentadoria ^{1,2}	1993.0034-11	CV	AVIO DO BRASIL FABRICAÇÃO E MANUTENÇÃO DE MOTORES E PEÇAS PARA AERONAVES LTDA. GE CELMA LTDA. GE CENTRO BRASILEIRO DE PESQUISAS LTDA. GE DIGITAL ENERGY DO BRASIL LTDA. GE ENERGIAS TERMICAS e INDÚSTRIA LTDA. GE HEALTHCARE DO BRASIL COMÉRCIO E SERVIÇOS PARA EQUIPAMENTOS MÉDICO-HOSPITALARES LTDA. GE POWER & WATER EQUIPAMENTOS E SERVIÇOS DE ENERGIA E TRATAMENTO DE ÁGUA LTDA. GE POWER CONVERSION BRASIL LTDA. GEBSA-PREV SOCIEDADE DE PREVIDENCIA PRIVADA (PATROCINADORA) GENERAL ELETRIC CAPITAL DO BRASIL LTDA. GE VERNOVA ENERGY HOLDING DO BRASIL LTDA. GE VERNOVA EQUIPAMENTOS E SOLUCOES ELETRICAS LTDA. GRID SOLUTIONS TRANSMISSÃO DE ENERGIA LTDA.
Plano de Aposentadoria GE ENERGIA	GE ENERGIA ^{1,2}	2016.0004-65	CD	GE ENERGIAS TERMICAS e INDÚSTRIA LTDA. GE ENERGIAS RENOVÁVEIS LTDA. GRID SOLUTIONS TRANSMISSÃO DE ENERGIA LTDA.

(1) Planos de Benefício Definido (BD) são aqueles cujos benefícios programados têm seu valor previamente estabelecido, sendo seu custo determinado atuarialmente, de forma a assegurar sua concessão e manutenção. Planos de Contribuição Definida (CD) são aqueles cujos benefícios programados têm seu valor permanentemente ajustado ao saldo da conta, mantido em favor do participante, inclusive na fase de concessão de benefícios considerando o resultado líquido de sua aplicação, os valores aportados e os benefícios pagos.

Planos de Contribuição Variável (CV) são aqueles cujos benefícios programados apresentam a conjugação das características das modalidades de contribuição definida e benefício definido;

(2) O Plano de Aposentadoria GEBSA-PREV oferecia seis perfis de investimentos, sendo eles: Super Conservador, Conservador, Moderado, Agressivo, Super Agressivo e Renda Vitalícia. Já o plano de Aposentadoria GE Energia dividido em cinco perfis de investimentos, sendo: Super Conservador, Conservador, Moderado, Agressivo e Super Agressivo. Em abril de 2025, o Conselho Deliberativo aprovou em ambos os planos a união dos perfis “Super agressivo” e “Agressivo”.

As patrocinadoras não são solidárias entre si no que concerne às obrigações referentes à cobertura de benefícios oferecidos pela GEBSAPREV aos participantes e respectivos beneficiários dos planos de benefícios.

O quadro de participantes posicionado na data base da avaliação atuarial, apresenta a seguinte posição:

Plano	Ativos ¹		Assistidos		Vinculados Diferidos		Total	
	2025	2024	2025	2024	2025	2024	2025	2024
	Particip.	Particip.	Particip.	Particip.	Particip.	Particip.	Particip.	Particip.
Plano de Benefícios GE Aviation	-	-	10	10	-	-	10	10
Plano de Aposentadoria GEBSA-PREV	5.198	5.035	590	577	1.673	1.655	7.461	7.141
Plano de Aposentadoria GE ENERGIA	765	746	202	206	418	421	1.385	1.421
Total	5.963	5.781	802	793	2.091	2.076	8.856	8.572

*Consideram os participantes autopatrocinados

Em razão de alteração da reestruturação organizacional das patrocinadoras no Brasil, em 2024, a GEBSA-PREV manifestou a decisão de requerimento de licenciamento de cisão parcial do Plano GEBSA-PREV, plano de benefícios de caráter previdenciário de modalidade contribuição variável, inscrito no CNPB nº 1993.0034-11 e CNPJ 48.306.840/0001-03, exclusivamente em relação à parcela decorrente do patrocínio das seguintes patrocinadoras no referido plano, bem como para licenciamento de dois novos planos de benefícios idênticos ao Plano GEBSA-PREV : Plano GE Aerospace e Plano GE Healthcare.

Plano de Benefícios	Sigla	CNPB	Modalidade	Patrocinadoras
Plano aposentadoria VERNOVA	BHIPREV II	2021.0009-74	CV	GE DIGITAL ENERGY DO BRASIL LTDA. GE ENERGIAS TERMICAS e INDÚSTRIA LTDA. GE POWER & WATER EQUIPAMENTOS E SERVIÇOS DE ENERGIA E TRATAMENTO DE ÁGUA LTDA. GE POWER CONVERSION BRASIL LTDA. GE VERNOVA ENERGY HOLDING DO BRASIL LTDA. GE VERNOVA EQUIPAMENTOS E SOLUCOES ELETRICAS LTDA. GRID SOLUTIONS TRANSMISSÃO DE ENERGIA LTDA.

Considerando as manifestações técnicas exaradas na Previc no processo nº 44011.005138/2024-27, e, na última resposta das análises apresentadas no Parecer nº 420/2025/COE/CGOE/DILIC, de 29 de dezembro de 2025, a Previc concluiu a aprovação da cisão do Plano de Aposentadoria Gebsa-Prev, CNPB nº 1993.0034-11, com implantação do Plano GE Aerospace, conforme solicitação das patrocinadoras descritas abaixo, além da própria Entidade Fechada de Previdência Complementar.

No Diário Oficial da União de 31 de dezembro de 2025, foi publicada a Portaria Previc/DILIC nº 1.155, de 11 de dezembro de 2025, considerando as manifestações técnicas exaradas na Previc, nos artigos 1º, 2º, 3º e 4º, sendo para autorizar a cisão do Plano de Aposentadoria Gebsa-Prev, CNPB nº 1993.0034-11, administrado pela Gebsa-Prev - Sociedade de Previdência Privada, CNPJ nº 73.995.870/0001-11, bem como a aplicação do regulamento do Plano de Aposentadoria GE Aerospace, inscrito no Cadastro Nacional de Planos de Benefícios (CNPB), o sob o nº 2025.0018-19, a ser administrado pela Gebsa-Prev - Sociedade de Previdência Privada.

Plano de Benefícios	Sigla	CNPB	Modalidade	Patrocinadoras
Plano aposentadoria AEROSPACE	AEROSPACE	2025.0018-19	CV	AVIO DO BRASIL FABRICAÇÃO E MANUTENÇÃO DE MOTORES E PEÇAS PARA AERONAVES LTDA. GE CELMA LTDA. GE CENTRO BRASILEIRO DE PESQUISAS LTDA. GEBSA-PREV SOCIEDADE DE PREVIDENCIA PRIVADA (PATROCINADORA) GENERAL ELETRIC CAPITAL DO BRASIL LTDA.

Autorizar a celebração do convênio de adesão firmado entre as empresas:

- Avio do Brasil Fabricação e Manutenção de Motores e Peças para Aeronaves Ltda., CNPJ nº 11.267.488/0001-34;
- General Electric Capital do Brasil Ltda., CNPJ nº 02.415.937/0001-53;
- GE Celma Ltda., CNPJ nº 33.435.231/0001-87; e
- GE Centro Brasileiro de Pesquisas Ltda., CNPJ nº 14.039.955/0001-67.

Na qualidade de patrocinadoras do Plano de Aposentadoria GE Aerospace, com a Gebsa-Prev – Sociedade de Previdência Privada, na condição de entidade fechada de previdência complementar responsável pela administração do referido plano, bem como patrocinadora.

Outro processo foi despachado à Previc conforme nº 44011.005139/2024-71, e, ocorreu na última resposta das análises apresentadas no Parecer nº 421/2025/COE/CGOE/DILIC, de 29 de dezembro de 2025, onde a Previc concluiu a aprovação da cisão do Plano de Aposentadoria Gebsa-Prev, CNPB nº 1993.0034-11, com implantação do Plano GE Healthcare, conforme solicitação da patrocinadora abaixo descrita.

No Diário Oficial da União de 31 de dezembro de 2025, foi publicada a Portaria Previc/DILIC nº 1.156, de 11 de dezembro de 2025, considerando as manifestações técnicas exaradas na Previc, em seus artigos 1º, 2º, 3º e 4º sendo para autorizar a cisão do Plano de Aposentadoria Gebsa-Prev, CNPB nº 1993.0034-11, administrado pela Gebsa-Prev - Sociedade de Previdência Privada, CNPJ nº 73.995.870/0001-11, bem como autorizar a aplicação do regulamento do Plano de Aposentadoria GE Healthcare, a ser administrado pela Gebsa-Prev - Sociedade de Previdência Privada, inscrito no Cadastro Nacional de Planos de Benefícios (CNPB), sob o nº 2025.0017-38.

Plano de Benefícios	Sigla	CNPB	Modalidade	Patrocinadoras
Plano de Aposentadoria Healthcare	HEALTHCARE	2025.0017-38	CV	GE HEALTHCARE DO BRASIL COMÉRCIO E SERVIÇOS PARA EQUIPAMENTOS MÉDICO-HOSPITALARES LTDA.

Notas Explicativas da Administração às Demonstrações Contábeis

Em 31 de dezembro de 2025 e 2024

(Em milhares de Reais)

Autorizar o convênio de adesão celebrado entre a GE Healthcare do Brasil Comércio e Serviços para Equipamentos Médico-hospitalares Ltda., CNPJ nº 00.029.372/0001-40, na condição de patrocinadora do Plano de Aposentadoria GE Healthcare, e a Gebsa-Prev - Sociedade de Previdência Privada, na condição de entidade fechada de previdência complementar responsável pela administração do referido plano.

Considerando que os efeitos operacionais, patrimoniais e cadastrais da operação não se materializaram no encerramento do exercício de 31 de dezembro de 2025, seus desdobramentos estão apresentados na Nota de Eventos Subsequentes.

NOTA 2 - APRESENTAÇÃO DAS DEMONSTRAÇÕES CONTÁBEIS

As demonstrações contábeis foram elaboradas de acordo com as práticas contábeis em vigor no Brasil, aprovadas pelo Conselho Federal de Contabilidade – CFC, em conformidade com as seguintes normas específicas:

- I. Resolução CNPC nº 43 de 06 de agosto de 2021 (alterada pela Resolução CNPC/MPS nº 61, de 11 de dezembro de 2024) – onde se estabelece critérios para registro e avaliação contábil de títulos e valores mobiliários das entidades fechadas de previdência complementar;
- II. Resolução PREVIC nº 23 de 14 de agosto de 2023 (alterada pela Resolução Previc nº 25, de 15 de outubro de 2024) estabelecem normas específicas para os procedimentos contábeis das entidades fechadas de previdência complementar, a forma, o meio e a periodicidade de envio das demonstrações contábeis, e dão outras providências;
- III. Norma Brasileira de Contabilidade ITG/CFC Nº 2001 de 15 de dezembro de 2022 estabelece critérios e procedimentos específicos para estruturação das demonstrações contábeis, para registro das operações e variações patrimoniais, bem como para o conteúdo mínimo das notas explicativas a serem adotadas pelas Entidades Fechadas de Previdência Complementar (EFPC).

Essas diretrizes não requerem a divulgação em separado de ativos e passivos de curto e longo prazo, nem a apresentação da Demonstração do Fluxo de Caixa. A estrutura da planificação contábil padrão das EFPC reflete o ciclo operacional de longo prazo da sua atividade, de forma que a apresentação de ativos e passivos, observadas as gestões previdencial e administrativa e o fluxo dos investimentos, proporcione informações mais adequadas, confiáveis e relevantes do que a apresentação em circulante e não circulante, em conformidade com o item 63 da NBC TG 26.

A sistemática introduzida pelos órgãos normativos apresenta, além das características descritas, a segregação dos registros contábeis em duas gestões distintas (Previdencial e Administrativa) e o Fluxo dos Investimentos, comum a ambas, segundo a natureza e a finalidade das transações.

- **Gestão Previdencial** – Atividade de registro e de controle das contribuições, dos benefícios e dos institutos previstos no art. 14 da Lei Complementar nº 109, de 29 de maio de 2001, bem como do resultado do plano de benefícios de natureza previdenciária;
- **Gestão Administrativa** – Atividade de registro e de controle inerentes à administração dos planos de benefícios. Em conformidade com a Resolução CNPC nº 48 de 08 de dezembro de 2021 (alterada pela Resolução CNPC/MPS nº 62, de 09 de dezembro de 2024), os registros das operações administrativas são efetuados por meio do Plano de Gestão Administrativa (PGA), que possui patrimônio próprio segregado do Plano de Benefício Previdencial. O Patrimônio do PGA é constituído pelas receitas (Previdencial e Investimentos), deduzidas as despesas administrativas, sendo as sobras ou insuficiências administrativas alocadas ou revertidas ao Fundo Administrativo. As receitas administrativas da Entidade são registradas no Plano Previdencial, em conformidade com o plano de custeio vigente. Para a determinação do saldo do Fundo Administrativo da GEBSAPrev utiliza-se o seguinte critério:

Receitas - Alocadas diretamente ao Plano, sendo utilizadas as fontes de custeio previdencial e investimentos;

Despesas - Alocadas diretamente para o Plano.

- **Investimentos** – Registro e controle referentes à aplicação dos recursos de cada plano de benefícios. Nos termos da Resolução CNPC nº 43 de 06 de agosto de 2021 (regulamentada pela Resolução PREVIC nº 23 de 14 de agosto de 2023 e alterada pela Resolução CNPC/MPS nº 61, de 11 de dezembro de 2024), as Entidades Fechadas de Previdência Complementar podem classificar os títulos públicos federais como "títulos mantidos até o vencimento", independentemente da modalidade do plano de benefícios ou da existência de hipóteses atuariais, tanto na fase de acumulação quanto na fase de concessão de benefícios desde que comprovada a intenção, capacidade financeira de mantê-los até o vencimento e o prazo igual ou superior a 05 (cinco) anos entre a data de aquisição e a data de vencimento.

Conforme Resolução PREVIC nº 23 de 14 de agosto de 2023, as Entidades Fechadas de Previdência Complementar – EFPC apresentam os seguintes demonstrativos contábeis:

- Balanço Patrimonial Consolidado – BP;
- Demonstração da Mutaç o do Patrim nio Social – DMPS (consolidada);
- Demonstração da Mutaç o do Ativo L quido por Plano de Benef cios – DMAL;
- Demonstração do Ativo L quido por Plano de Benef cios – DAL;
- Demonstração do Plano de Gest o Administrativa – DPGA (consolidada);
- Demonstração do Plano de Gest o Administrativa por Plano de Benef cios - DPGA;
- Demonstração das Provis es T cnicas do Plano de Benef cios – DPT;
- Notas Explicativas  s Demonstraç es cont beis consolidadas.

As Demonstrações contábeis do exercício findo em 31 de dezembro de 2025 est o sendo apresentadas em milhares, arredondadas para o milhar mais pr ximo, exceto quando indicado de outra forma e a moeda funcional da GEBSAPrev   o real (R\$), tamb m em conjunto com as correspondentes de 2024 de forma a permitir a comparabilidade.

As demonstrações cont beis elaboradas para o exerc cio findo em 31 de dezembro de 2025 foram aprovadas pela Administraç o em **24 de març o de 2026**.

NOTA 3 – RESUMO DAS PRINCIPAIS PR TICAS CONT BEIS

As demonstrações cont beis s o de responsabilidade da administraç o e foram elaboradas e apresentadas em conformidade com as normas cont beis espec ficas, da Superintend ncia Nacional de Previd ncia Complementar (PREVIC). Conforme constam destas diretrizes, as pr ticas cont beis adotadas pela Entidade s o espec ficas para o segmento das entidades fechadas de previd ncia complementar.

As pr ticas cont beis e procedimentos adotados na elaboraç o das Demonstrações cont beis est o resumidos em:

a) Ativo Realiz vel

- **Gest o Previdencial** – Compreende os valores e direitos relativos  s contribuiç es de Patrocinadores, Participantes e Auto patrocinados, observando-se o plano de custeio, bem como dep sitos judiciais/recursais realizados relativos as conting ncias da Gest o Previd ncia.
- **Gest o Administrativa** – Compreende os valores e direitos relativos ao custeio de despesas administrativas efetuado pela patrocinadora, participantes, auto patrocinados e outros eventos administrativos.
- **Investimentos** – As diretrizes de aplicaç es dos recursos garantidores dos planos administrados est o em conson ncia com as respectivas Pol ticas de Investimentos dos Planos de Benef cios e do PGA e os principais crit rios de avaliaç o e de reconhecimento de receitas s o:

I. T tulos P blicos, Cr ditos Privados, Aç es e Fundos de Investimento

Est o registrados pelo valor de custo, acrescido dos rendimentos auferidos de forma pro rata at  a data de encerramento do Balanço, sendo classificados na seguinte categoria:

Notas Explicativas da Administração às Demonstrações Contábeis

Em 31 de dezembro de 2025 e 2024

(Em milhares de Reais)

a. Títulos para negociação – São registrados os títulos com propósito de serem negociados, independentemente do prazo a decorrer da data da aquisição, os quais devem ser avaliados pelos valores de mercado, sendo o resultado dos ajustes reconhecidos nas demonstrações das mutações do patrimônio social e nas demonstrações das mutações do ativo líquido.

b. Títulos mantidos até o vencimento – São registrados os títulos com vencimentos iguais ou superiores a cinco anos entre a data de aquisição e a data de vencimento dos títulos desde que haja capacidade financeira e intenção em mantê-los na carteira até o vencimento, bem como classificados como de baixo risco por agência de risco do país, os quais serão avaliados pela taxa intrínseca dos títulos, ajustados pelo valor de perdas permanentes, quando aplicável, reconhecidos nas demonstrações das mutações do patrimônio social e nas demonstrações das mutações do ativo líquido.

Nos termos da Resolução CNPC nº 43 de 06 de agosto de 2021 (regulamentada pela Resolução PREVIC nº 23 de 14 de agosto de 2023 e alterada pela Resolução CNPC/MPS nº 61, de 11 de dezembro de 2024), as Entidades Fechadas de Previdência Complementar podem classificar os títulos públicos federais como "títulos mantidos até o vencimento", independentemente da modalidade do plano de benefícios ou da existência de hipóteses atuariais, tanto na fase de acumulação quanto na fase de concessão de benefícios desde que comprovada a intenção, capacidade financeira de mantê-los até o vencimento e o prazo igual ou superior a 05 (cinco) anos entre a data de aquisição e a data de vencimento.

As Rendas/Variações Positivas e Deduções/Variações Negativas da carteira são apropriadas em contas específicas diretamente vinculadas à modalidade de aplicação.

II. Empréstimos

São operações com participantes devidamente autorizadas pela Política de Investimentos e Regulamento dos Empréstimos, seus saldos incluem principal, juros e atualização monetária. O sistema de controles internos dessas operações permite identificar os tomadores e os saldos atualizados individualmente.

Os empréstimos aos participantes são atualizados pela taxa média de juros de **1,53%** a.m. em 2025, expressando uma pequena redução em relação a taxa média de juros de 1,56% a.m. de 2024.

As parcelas são descontadas dos participantes ativos diretamente na folha de pagamento, através das patrocinadoras e dos assistidos na folha de pagamento de benefícios feita pela própria GEBSAPrev.

III. Provisão de Crédito de Liquidação Duvidosa (PCLD)

A provisão para perdas prováveis na realização dos ativos é constituída com base no valor vencido e a vencer, conforme o número de dias de atraso, atendendo ao disposto na Resolução PREVIC nº 23 de 14 de agosto de 2023, alterada pela Resolução Previc n.º 25, de 15 de outubro de 2024).

Na constituição da provisão referente aos direitos creditórios de liquidação duvidosa são adotados os seguintes percentuais sobre os valores dos créditos vencidos e vincendos:

- I - Provisão mínima de 1% para atraso entre 31 e 60 dias;
- II - Provisão mínima de 5%, para atraso entre 61 e 90 dias;
- III - Provisão mínima de 10%, para atraso entre 91 e 120 dias;
- IV - Provisão mínima de 25%, para atraso entre 121 e 180 dias;
- V - Provisão mínima de 50%, para atraso entre 181 e 240 dias;
- VI - Provisão mínima de 75%, para atraso entre 241 e 360 dias;
- VII - Provisão de 100% para atraso superior a 360 dias.

A constituição da provisão para créditos de liquidação duvidosa decorrentes de contribuições previdenciais em atraso incide somente sobre o valor das parcelas vencidas.

A Provisão de Créditos de Liquidação Duvidosa é contabilizada em conta redutora de cada grupo de contas do ativo, quando aplicável, em contrapartida das contas de variações patrimoniais ou resultados.

IV. Ativo Contingencial

A Entidade está envolvida em ações judiciais e administrativas cujas decisões podem resultar em reconhecimento de ativos contingenciais. De acordo com o CPC 25, ativos contingenciais não são reconhecidos contabilmente até que sua realização seja certa.

b) Exigível Operacional

São demonstrados os valores conhecidos ou calculáveis, acrescidos, quando aplicável, dos correspondentes encargos e variações monetárias incorridos. São registradas as obrigações decorrentes de pagamento de benefícios aos participantes, prestação de serviços por terceiros, obrigações tributárias, provisões de folha de pagamento e respectivos encargos.

c) Exigível Contingencial

Está demonstrado por provisões constituídas com base em pareceres jurídicos que classificam as contingências pela sua melhor estimativa de perda conforme determina a NBC TG 25 (R2), emitida pelo Conselho Federal de Contabilidade, que trata de provisões, passivos contingentes e ativos contingentes. No caso de classificação do processo judicial ou administrativo como perda provável, há o reconhecimento da perda nas demonstrações contábeis da Entidade e a sua divulgação em nota explicativa. Nos casos de perda possível, ocorre apenas a divulgação em nota explicativa. Quando a estimativa de perda é remota, não é requerida a provisão e nem a evidenciação do assunto nas demonstrações contábeis.

d) Plano de Gestão Administrativa – PGA

Em conformidade com a Resolução CNPC nº 48 de 08 de dezembro de 2021 (alterada pela Resolução CNPC/MPS nº 62, de 09 de dezembro de 2024), os registros das operações administrativas são efetuados através do Plano de Gestão Administrativa - PGA, sendo que os custos comuns são rateados pelo tamanho do patrimônio de cada plano de benefícios/perfil de investimentos, e custeadas por transferência de rentabilidade dos Investimentos, conforme orçamento aprovado pelo Conselho Deliberativo da Entidade.

O patrimônio do PGA é constituído pelas receitas (Previdenciais, Investimentos e Diretas) e reembolsos administrativos, deduzidas das despesas da administração, sendo as sobras ou insuficiências administrativas alocadas ou revertidas ao Fundo Administrativo. O saldo do Fundo Administrativo é segregado por plano de benefício previdencial, não caracterizando obrigações ou direitos aos patrocinadores, participantes e assistidos dos planos.

Em 2025, as despesas foram custeadas pelo retorno de investimentos e algumas pelo fundo administrativo. Sendo assim, o rateio das despesas comuns aos planos de benefícios foi baseado no patrimônio inicial de cada plano.

As fontes de custeio da Gestão Administrativa obedecem às determinações contidas no Regulamento do PGA, aprovado pelo Conselho Deliberativo da GEBSAPrev, e está em conformidade com a Resolução CNPC/MPS nº 62, de 09 de dezembro de 2024.

e) Patrimônio Social

O Patrimônio Social consiste no acúmulo de recursos oriundos de seus participantes e patrocinadoras, e que tem como objetivo garantir o benefício futuro dos participantes vinculados aos planos e os fundos segregados em previdenciais, administrativos e de investimentos.

f) Estimativas Atuariais e Contábeis

A elaboração das Demonstrações contábeis requer que a Administração use de julgamento na determinação e registro de estimativas contábeis. Ao determinar estas estimativas levam-se em consideração experiências de eventos passados e correntes, pressupostos relativos a eventos futuros e outros fatores objetivos e subjetivos. Os principais itens de Balanço sujeitos a essas estimativas e premissas são:

- Ajustes a valores de mercado dos ativos classificados em títulos para negociação: conforme informação de precificação disponibilizada através do agente custodiante.

Notas Explicativas da Administração às Demonstrações Contábeis

Em 31 de dezembro de 2025 e 2024

(Em milhares de Reais)

- Contingências: as probabilidades de êxito e valores econômicos são informadas pelos consultores jurídicos.

- Provisões matemáticas: calculadas atuarialmente por profissional responsável pelos Planos.

A liquidação das transações envolvendo essas estimativas poderá resultar em valores divergentes dos registrados nas Demonstrações contábeis, devido às imprecisões inerentes ao processo de sua determinação. A administração revisa as estimativas e premissas periodicamente.

g) Impostos

I. Imposto de Renda

– Em 29 de dezembro de 2004 foi sancionada a Lei nº 11.053/2004 (alterada pela Lei nº 14.803, de 10 de janeiro de 2024), introduzindo alterações no sistema de tributação dos planos de benefícios de caráter previdenciário. Conforme previsto no artigo 5º dessa Lei, a partir de 01 de janeiro de 2005, ficaram dispensados a retenção na fonte e o pagamento em separado do imposto de renda sobre os rendimentos e ganhos auferidos nas aplicações de recursos das provisões, reservas técnicas e fundos de planos de benefícios de entidade de previdência complementar. Em 10 de janeiro de 2024 foi publicada a Lei nº 14.803 que altera a Lei nº 11.053 de 29 de dezembro de 2004 permitindo aos participantes e assistidos de plano de previdência complementar optarem pelo regime de tributação por ocasião da obtenção do benefício ou do primeiro resgate dos valores acumulados.

– Em 5 de abril de 2013 foi editada a IN nº 1.343 e suas alterações, que determina que as Entidades Fechadas de Previdência Complementar estão desobrigadas de reter o IRRF sobre os pagamentos a título de complementação de aposentadoria, resgates e rateio de patrimônio, correspondente às contribuições efetuadas exclusivamente pelo beneficiário, no período de 1º de janeiro de 1989 a 31 de dezembro de 1995.

II. PIS e Cofins

São as contribuições calculadas às alíquotas de 0,65% para o PIS e 4% para a Cofins, sobre as receitas administrativas (receita bruta excluída, entre outros, dos rendimentos auferidos nas aplicações financeiras destinadas a pagamentos de benefícios de aposentadoria, pensão, pecúlio e de resgate).

h) Registro das Adições, Deduções, Receitas, Despesas, Rendimentos Positivos e Deduções/Variações Negativas

As Adições e Deduções da Gestão Previdencial, Receitas e Despesas da Gestão Administrativa e as Rendimentos Positivos e Deduções/Variações Negativas do Fluxo de Investimento são escrituradas pelo regime contábil de competência, exceto as contribuições extraordinárias e de auto patrocinados que são registradas pelo regime de caixa.

NOTA 4 – CUSTEIO ADMINISTRATIVO

Representa o valor líquido das importâncias à gestão administrativa para cobertura dos gastos com a Gestão Previdencial e de Investimentos dos respectivos planos de benefícios.

A Gepsaprev também deduz da rentabilidade mensal as despesas com a administração de investimentos, conforme regulamento do PGA.

Em 21 de outubro de 2025, a Diretoria Executiva da Entidade apresentou proposta de alteração do regulamento do Plano de Gestão Administrativa – PGA, considerando a publicação e vigência da Resolução do CNPC – Conselho Nacional de Previdência Complementar nº 62 de 9 de dezembro de 2024, tendo sido aprovado pelo Conselho Deliberativo em 18 de dezembro de 2025.

O custeio administrativo tem origem nas seguintes fontes:

- **Gestão Previdencial:** são contabilizadas na Gestão Administrativa e Gestão Previdencial, sendo que os custos comuns são rateados por perfil de investimentos, baseado no tamanho do patrimônio de cada plano, e custeadas através do fundo administrativo, através de transferência de fontes da rentabilidade dos Investimentos e taxas administrativas de empréstimos, conforme orçamento aprovado pelo Conselho Deliberativo da Entidade;

- **Gestão de Investimentos:** são contabilizados na Gestão de Investimentos, sendo que os custos são rateados em função do Patrimônio Social, no que tange à atribuição de pesos distintos entre os planos, e custeados diretamente pela rentabilidade dos Investimentos.

NOTA 5 – ATIVO REALIZÁVEL

a) Gestão Previdencial

Plano	2025				2024
	Operações Contratadas ¹	Outros Recursos a Receber ²	Depósito Judiciais ³	Total	
Plano de Aposentadoria GEBSA-PREV	-	746	80	826	767
Plano de Aposentadoria GE ENERGIA	-	43	299	342	250
Plano de Benefícios GE Aviation	1.614	-	-	1.614	1.724
Total	1.614	789	379	2.782	2.741

¹ Refere-se ao contrato de dívidas com Patrocinador e destina-se a amortização de equacionamento de déficit, cujo compromisso está firmado entre a Patrocinadora GE Celma Ltda e a GEBSAPrev, conforme prevê o Regulamento do Plano GE Aviation, que durante o ano de 2025 equivale ao valor R\$ 1.724 mil (2024 - R\$ 1.800 mil), cujo detalhamento sobre a composição da referida dívida e movimentação realizada em 2024 está reportado na Nota Explicativa nº 10 b. O valor da amortização ocorrida em 2025 foi de R\$ 251 mil.

A GEBSAPrev possui garantia com a patrocinadora GE Celma Ltda de 100% do valor registrado, conforme carta de fiança nº 100423120004100

² Refere-se aos valores de transferências entre perfis (movimentações de empréstimos, utilização e reversão de Fundo Previdencial) que são liquidadas no mês subsequente.

³ Refere-se a valores de depósitos judiciais dos saldos de reservas de participantes das Patrocinadoras que se retiraram do plano.

b) Gestão Administrativa

Plano	2025			Total	2024
	Contribuições para Custeio ¹	Outros Realizáveis ²	Depósito Judiciais ³		
Plano de Aposentadoria GEBSA-PREV	530	1.169	7	1.706	1.046
Plano de Aposentadoria GE ENERGIA	78	88	-	166	175
Plano de Benefícios GE Aviation	1	0	-	1	1
Total	609	1.257	7	1.873	1.222

¹ Refere-se a contribuições de patrocinadores e participantes.

² Refere-se a despesas antecipadas que serão liquidadas e os valores de transferência entre perfis que serão liquidadas no mês seguinte

³ Refere-se a valores de depósitos judiciais dos saldos de reservas de participantes das Patrocinadoras que se retiraram do plano.

Notas Explicativas da Administração às Demonstrações Contábeis

Em 31 de dezembro de 2025 e 2024

(Em milhares de Reais)

NOTA 6 – INVESTIMENTOS

a) Composição dos Investimentos

A Administração, através da Política de Investimentos, que é revisada e aprovada anualmente pelo Conselho Deliberativo com horizonte de 5 anos, determina diretrizes para direcionamento da aplicação dos recursos garantidores das Provisões Matemáticas, bem como para classificação de Títulos e Valores Mobiliários. A Entidade mantém contrato com o Banco Itaú, pessoa jurídica credenciada na Comissão de Valores Mobiliários, para atuar como agente custodiante e como responsável pelo fluxo de pagamentos e recebimentos, no tocante às operações de renda fixa, investimentos estruturados e de renda variável.

Considerando as disposições da Resolução CNPC nº 43 de 06 de agosto de 2021 (alterada pela Resolução CNPC/MPS nº 61, de 11 de dezembro de 2024), a Entidade classificou parte de sua carteira de títulos e valores mobiliários na categoria "Títulos para Negociação", com o propósito de serem negociados, independentemente do prazo com relação da data de aquisição, os quais são avaliados mensalmente ao valor de mercado e seus efeitos reconhecidos no resultado do exercício.

A outra parte dos ativos foi classificada na categoria "Títulos mantidos até o vencimento", no qual, através de estudo específico, a Entidade atesta que o Plano de Benefício possui capacidade financeira para manutenção dos títulos públicos federais até os respectivos vencimentos, sem comprometimento de sua liquidez.

Plano	2025			2024
	Títulos Públicos	Fundos de investimentos	Total	
Plano de Aposentadoria GEBSA-PREV	8.180	2.467.634	2.475.814	2.128.520
Plano de Aposentadoria GE ENERGIA	-	354.653	354.653	314.696
Plano de Benefícios GE Aviation	5.300	741	6.041	5.799
PGA Aposentadoria GEBSA-PREV	-	3.709	3.709	3.220
PGA Aposentadoria GE ENERGIA	-	807	807	616
PGA Plano de Benefícios GE Aviation	-	158	158	162
Total	13.480	2.827.703	2.841.183	2.453.013

Plano	Títulos Públicos	
	2025	2024
Plano de Aposentadoria GEBSA-PREV	8.180	7.836
Plano de Benefícios GE Aviation	5.300	5.140
Total	13.480	12.976

Plano de Aposentadoria GEBSA-PREV	Quantidade	Categoria		Vencimento		Valor Contábil		
		Mantidos até o Vencimento	Natureza	De 1 até 5 anos	Acima de 5 anos	2025		2024
						Valor de Mercado	Custo Atualizado	Custo Atualizado
Marcação a vencimento	1.749	8.180		2.522	5.658	3.269	8.180	7.836
Notas do Tesouro Nacional - Série B	1.749	8.180	Pública	2.522	5.658	3.269	8.180	7.836
Total	1.749	8.180		2.522	5.658	3.269	8.180	7.836

Plano de Benefícios GE Aviation	Quantidade	Categoria		Vencimento		Valor Contábil		
		Mantidos até o Vencimento	Natureza	De 1 até 5 anos	Acima de 5 anos	2025	2024	
						Valor de Mercado	Custo Atualizado	Custo Atualizado
Marcação a vencimento	1.126	5.300		3.192	2.108	2.084	5.300	5.140
Notas do Tesouro Nacional - Série B	1.126	5.300	Pública	3.192	2.108	2.084	5.300	5.140
Total	1.126	5.300		3.192	2.108	2.084	5.300	5.140

A GEBSAPrev possui a intenção e a capacidade financeira de manter esses títulos até o vencimento.

A GEBSAPrev investe em Fundos Exclusivos, cuja denominação está atrelada a nomes de cores que guardam relação direta com o seu respectivo nível de risco. Esses Fundos Exclusivos são marcados a mercado e estruturados na modalidade de Fundo de Cotas (FIC), adquirindo cotas de outros fundos classificados como abertos.

Cabe ressaltar que, além da alocação em ativos alvo, esses fundos mantêm uma parcela de seu patrimônio em títulos de renda fixa de alta liquidez e baixo risco. Essa estratégia visa garantir o fluxo de caixa necessário para movimentações operacionais e o pronto atendimento a eventuais janelas de liquidez, sem comprometer a estratégia de longo prazo das carteiras. A seguir, apresentamos o detalhamento dos Fundos:

FUNDOS EXCLUSIVOS	Plano de Aposentadoria GEBSA-PREV	Plano de Aposentadoria GE ENERGIA	Benefícios GE Aviation	Plano Gestão Administrativo	2025	2024
	Azul (*)	1.403.575	163.469	741	4.675	1.572.461
Amarelo (*)	649.041	111.768			760.809	774.586
Laranja (*)	215.326	40.383			255.709	255.165
Vermelho (*)	199.692	39.033			238.725	244.634
TOTAL	2.467.634	354.653	741	4.675	2.827.703	2.440.037

(*) Azul - Baixo Risco, Amarelo - Médio Risco, Laranja - Estruturado, Vermelho - Renda Variável

Os fundos estão classificados nas categorias de títulos para negociação.

Descrição	Plano de Aposentadoria GE Aviation			
	2025		2024	
	Valor de Mercado	Valor de Contábil	Valor de Mercado	Valor de Contábil
Fundos de Investimento	741	741	659	659
Renda Fixa	741	741	659	659
FAIRFIELD FI RENDA FIXA CRÉDITO PRIVADO	339	339	334	334
SPARTA TOP FIC RENDA FIXA CRÉDITO PRIVADO LP	103	103	108	108
ITAÚ CUSTÓDIA CAIXA FI RENDA FIXA CURTO PRAZO	2	2	3	3
BB INSTITUCIONAL FI RENDA FIXA	53	53	34	34
AZ QUEST LUCE FIC RENDA FIXA CRÉDITO PRIVADO LP	40	40	42	42
CAIXA, VALORES A PAGAR OU RECEBER	-	-	-	-
GALÁPAGOS IGUANA LIQUIDEZ TOP FI RENDA FIXA CRÉDITO PRIVADO	-	-	47	47
GALÁPAGOS PINZON FI RENDA FIXA REFERENCIADO DI	-	-	21	21
SAFRA CAPITAL MARKET PREMIUM FIC RENDA FIXA REFERENCIADO DI CRÉDITO PRIVADO	68	68	57	57
MAG CASH FUNDO DE INVESTIMENTO RENDA FIXA LONGO PRAZO	15	15	13	13
INTER CONSERVADOR FUNDO DE INVESTIMENTO FINANCEIRO RENDA FIXA CRÉDITO PRIVADO RESP LIMITADA	22	22	-	-
ITAÚ CUSTÓDIA RENDA FIXA CURTO PRAZO CAIXA FIF RESPONSABILIDADE LIMITADA	21	21	-	-
ITAÚ INSTITUCIONAL RENDA FIXA REFERENCIADO DI FIF RESP LIMITADA	33	33	-	-
SOMMA TORINO FIF - CI RF CRED PRIV LP - RESP LIMITADA	25	25	-	-
SULAMÉRICA EXCELLENCE FIF RENDA FIXA CRÉDITO PRIVADO DE RESPONSABILIDADE LIMITADA	20	20	-	-
Total	741	741	659	659

Notas Explicativas da Administração às Demonstrações Contábeis

Em 31 de dezembro de 2025 e 2024

(Em milhares de Reais)

Descrição	Plano de Gestão Administrativa Consolidado			
	2025		2024	
	Valor de Mercado	Valor de Contábil	Valor de Mercado	Valor de Contábil
Fundos de Investimento	4.675	4.675	3.998	3.998
Renda Fixa	4.675	4.675	3.998	3.998
FAIRFIELD FI RENDA FIXA CRÉDITO PRIVADO	2.140	2.140	2.029	2.029
SPARTA TOP FIC RENDA FIXA CRÉDITO PRIVADO LP	653	653	658	658
AZ QUEST LUCE INSTITUCIONAL FIC DE FI FINANCEIRO RENDA FIXA CRÉDITO PRIVADO LONGO PRAZO	130	130	-	-
ITAU CUSTODIA CAIXA FI RENDA FIXA CURTO PRAZO	-	-	253	253
BB INSTITUCIONAL FI RENDA FIXA	336	336	209	209
AZ QUEST LUCE FIC RENDA FIXA CRÉDITO PRIVADO LP	252	252	17	17
GALAPAGOS IGUANA LIQUIDEZ TOP FI RENDA FIXA CRÉDITO PRIVADO	-	-	283	283
GALAPAGOS PINZON FI RENDA FIXA REFERENCIADO DI	-	-	128	128
SAFRA CAPITAL MARKET PREMIUM FIC RENDA FIXA REFERENCIADO DI CRÉDITO PRIVADO	430	430	345	345
MAG CASH FUNDO DE INVESTIMENTO RENDA FIXA LONGO PRAZO	94	94	76	76
INTER CONSERVADOR FUNDO DE INVESTIMENTO FINANCEIRO RENDA FIXA CRÉDITO PRIVADO RESP LI	141	141	-	-
ITAU CUSTODIA RENDA FIXA CURTO PRAZO CAIXA FIF RESPONSABILIDADE LIMITADA	12	12	-	-
ITAU INSTITUCIONAL RENDA FIXA REFERENCIADO DI FIF RESP LIMITADA	209	209	-	-
SOMMA TORINO FIF - CI RF CRED PRIV LP - RESP LIMITADA	154	154	-	-
SULAMÉRICA EXCELLENCE FIF RENDA FIXA CRÉDITO PRIVADO DE RESPONSABILIDADE LIMITADA	124	124	-	-
Total	4.675	4.675	3.998	3.998

Descrição	Plano de Aposentadoria GEBSA-PREV			
	2025		2024	
	Valor de Mercado	Valor de Contábil	Valor de Mercado	Valor de Contábil
Fundos de Investimento	2.465.634	2.465.634	2.116.684	2.116.684
Renda Fixa	2.005.386	2.005.386	1.620.780	1.620.780
AZ QUEST LUCE FIC RENDA FIXA CRÉDITO PRIVADO LP	75.742	75.742	11.995	11.995
BB IMA-B 5+ TÍTULOS PÚBLICOS FI RENDA FIXA PREVIDENCIÁRIO	-	-	27.866	27.866
BV ATUARIAL FI MULTIMERCADO CRÉDITO PRIVADO	78.371	78.371	64.480	64.480
GALAPAGOS IGUANA LIQUIDEZ TOP FI RENDA FIXA CRÉDITO PRIVADO	-	-	74.089	74.089
SPARTA TOP INFLAÇÃO FIC RENDA FIXA CRÉDITO PRIVADO LP	-	-	12.778	12.778
ARX VINSON INSTITUCIONAL FIC RENDA FIXA CRÉDITO PRIVADO	33.785	33.785	29.255	29.255
ITAU CUSTODIA CAIXA FI RENDA FIXA CURTO PRAZO	62.615	62.615	66.204	66.204
BB IMA-B 5 FIC RENDA FIXA PREVIDENCIÁRIO LP	40.517	40.517	42.620	42.620
BB INSTITUCIONAL FI RENDA FIXA	101.167	101.167	54.574	54.574
BB IRF-M TÍTULOS PÚBLICOS FI RENDA FIXA PREVIDENCIÁRIO	27.923	27.923	23.533	23.533
GALAPAGOS PINZON FI RENDA FIXA REFERENCIADO DI	-	-	33.484	33.484
SAFRA CAPITAL MARKET PREMIUM FIC RENDA FIXA REFERENCIADO DI CRÉDITO PRIVADO	129.139	129.139	90.265	90.265
CAIXA, VALORES A PAGAR OU RECEBER	7.006	7.006	7.300	7.300
FAIRFIELD FI RENDA FIXA CRÉDITO PRIVADO	642.393	642.393	530.646	530.646
SPARTA TOP FIC RENDA FIXA CRÉDITO PRIVADO LP	195.985	195.985	172.109	172.109
ICATU VANGUARDA INFLAÇÃO FI RENDA FIXA CRÉDITO PRIVADO LP	14.653	14.653	11.290	11.290
ICATU VANGUARDA INFLAÇÃO LONGA FI RENDA FIXA LP	-	-	28.438	28.438
ITAU INSTITUCIONAL ALOCAÇÃO DINÂMICA FIC RENDA FIXA	18.803	18.803	20.595	20.595
VINCI VALOREM FI MULTIMERCADO	-	-	24.002	24.002
IB INSTITUCIONAL ACTIVE FIX FI MULTIMERCADO	-	-	5.637	5.637
JGP CORPORATE FIC RENDA FIXA CRÉDITO PRIVADO LP	44.675	44.675	145.640	145.640
VINCI IMOBILIÁRIO II FI RENDA FIXA CRÉDITO PRIVADO	26.006	26.006	27.484	27.484
BRADERCO IPCA CLOSED FUND CREDIT I FI RENDA FIXA CRÉDITO PRIVADO	2.310	2.310	5.132	5.132
ITAU INSTITUCIONAIS LEGEND FIC RENDA FIXA LP	9.980	9.980	9.736	9.736
ITAU INSTITUCIONAL IMA-B 5 FIC RENDA FIXA I	-	-	20.894	20.894
KINEA IPCA ABSOLUTO FIC RENDA FIXA	-	-	11.844	11.844
SPX SEAHAWK FIC RENDA FIXA CRÉDITO PRIVADO LP	31.616	31.616	15.860	15.860
EXES FUNDO DE INVESTIMENTO EM COTAS DE FUNDOS DE INVESTIMENTO MULTIMERCADO CRÉDITO PRIVADO	11.811	11.811	5.837	5.837
GALAPAGOS EQUADOR FUNDO DE INVESTIMENTO MULTIMERCADO CRÉDITO PRIVADO	-	-	4.816	4.816
MAG CASH FUNDO DE INVESTIMENTO RENDA FIXA LONGO PRAZO	23.314	23.314	19.822	19.822
ROOT CAPITAL CREDITO HG INSTITUCIONAL FUNDO DE INVESTIMENTO RENDA FIXA CRÉDITO PRIVADO	28.934	28.934	13.369	13.369
SOMMA FIRENZE FUNDO DE INVESTIMENTO RENDA FIXA CRÉDITO PRIVADO LONGO PRAZO	20.104	20.104	9.186	9.186
NTN-C 2031-01-01	4.560	4.560	-	-
NTN-B 2029-05-15	2.675	2.675	-	-
AZ QUEST LUCE INSTITUCIONAL FIC DE FI FINANCEIRO RENDA FIXA CRÉDITO PRIVADO LONGO PRAZO	38.970	38.970	-	-
GEBSAPREV JUROS REAL FUNDO DE INVESTIMENTO FINANCEIRO RENDA FIXA RESPONSABILIDADE LIMITADA	175.393	175.393	-	-
INTER CONSERVADOR FUNDO DE INVESTIMENTO FINANCEIRO RENDA FIXA CRÉDITO PRIVADO RESP LIMITADA	42.372	42.372	-	-
LIFT SO II FEEDER FUNDO DE INVESTIMENTO FINANCEIRO - RESPONSABILIDADE LIMITADA	1.281	1.281	-	-
SOMMA TORINO FIF - CI RF CRED PRIV LP - RESP LIMITADA	46.137	46.137	-	-
SULAMÉRICA EXCELLENCE FIF RENDA FIXA CRÉDITO PRIVADO DE RESPONSABILIDADE LIMITADA	37.202	37.202	-	-
TIVIO INSTITUCIONAL RENDA FIXA CRED PRIV FUNDO DE INVESTIMENTO FINANCEIRO - RESP LIMITADA	29.947	29.947	-	-

Ações	190.977	190.977	204.336	204.336
VINCI MOSAICO INSTITUCIONAL FI AÇÕES	12.106	12.106	9.023	9.023
VOKIN GBV ACONCÁGUA FIC AÇÕES	17.738	17.738	13.511	13.511
BENEVENTO FUNDO DE INVESTIMENTO FINANCEIRO EM AÇÕES - RESPONSABILIDADE LIMITADA	5.899	5.899	4.463	4.463
MOAT CAPITAL FIC AÇÕES	-	-	14.472	14.472
LEBLON AÇÕES II INSTITUCIONAL FIC AÇÕES	20.635	20.635	16.246	16.246
OCEANA SELECTION 30 E FIC AÇÕES	20.278	20.278	14.680	14.680
CONSTÂNCIA FUNDAMENTO FI AÇÕES	17.195	17.195	11.256	11.256
NAVI INSTITUCIONAL FIC AÇÕES	-	-	11.292	11.292
GUEPARDO INSTITUCIONAL FIC AÇÕES	30.831	30.831	26.066	26.066
HERMEU FUNDO DE INVESTIMENTO FINANCEIRO EM AÇÕES - RESPONSABILIDADE LIMITADA	4.175	4.175	3.434	3.434
ALASKA INSTITUCIONAL FI AÇÕES	-	-	13.540	13.540
BRADERCO IBOVESPA PLUS FI AÇÕES	-	-	11.876	11.876
GALAPAGOS FRONTIER AÇÕES FC	3.644	3.644	6.655	6.655
GTI HAIFA FI AÇÕES	-	-	15.587	15.587
TARPON GT INSTITUCIONAL FIC AÇÕES	8.877	8.877	6.443	6.443
CONSTELLATION INSTITUCIONAL FIC AÇÕES	-	-	12.023	12.023
GALAPAGOS LIZARD I FUNDO DE INVESTIMENTO EM AÇÕES	-	-	4.289	4.289
LIS VALUE FI AÇÕES	11.060	11.060	9.480	9.480
ACE CAPITAL ABSOLUTO INSTITUCIONAL FIC DE FI FINANCEIRO EM AÇÕES - RESPONSABILIDADE LIMITADA	10.531	10.531	-	-
ITAU INSTITUCIONAL BOVV11 FIF DA CLASSE DE INVESTIMENTO EM COTAS EM AÇÕES RESPONSABILIDADE LIMITADA	1.064	1.064	-	-
NORTE INSTITUCIONAL CIC DE CLASSE DE INVESTIMENTO EM AÇÕES - RESP LIMITADA	18.375	18.375	-	-
REACH FUNDO DE INVESTIMENTO EM AÇÕES	8.570	8.570	-	-
Multimercado	152.810	152.810	165.329	165.329
KAPITALO KAPPA FIN FIC MULTIMERCADO	24.894	24.894	26.953	26.953
SPX NIMITZ ESTRUTURADO FIC MULTIMERCADO	-	-	20.983	20.983
GENOA CAPITAL RADAR 701 FUNDO DE INVESTIMENTO EM COTAS DE FUNDO DE INVESTIMENTO MULTIMERCADO	19.568	19.568	12.216	12.216
ABSOLUTE VERTEX II FIC MULTIMERCADO	18.558	18.558	14.359	14.359
CANVAS VECTOR FIC MULTIMERCADO	9.876	9.876	11.549	11.549
SOLANA LONG AND SHORT FUNDO DE INVESTIMENTO EM COTAS DE FUNDOS DE INVESTIMENTO MULTIMERCADO	-	-	6.622	6.622
V8 SPEEDWAY LONG SHORT FUNDO DE INVESTIMENTO EM COTAS DE FUNDOS DE INVESTIMENTO MULTIMERCADO	10.046	10.046	8.704	8.704
VINLAND MACRO FIC MULTIMERCADO	-	-	17.728	17.728
SPARTA DINÂMICO FIC MULTIMERCADO	-	-	13.640	13.640
VINCI CRÉDITO MULTISTRATÉGIA FI MULTIMERCADO CRÉDITO PRIVADO	11.939	11.939	12.940	12.940
GALAPAGOS EVOLUTION FIC MULTIMERCADO CRÉDITO PRIVADO	-	-	14.525	14.525
SPARTA DINÂMICO FIC MULTIMERCADOSPARTA MULTICENÁRIOS FIC MULTIMERCADO	-	-	5.110	5.110
ACE CAPITAL DINÂMICO FIC DE FI FINANCEIRO MULTIMERCADO - RESPONSABILIDADE LIMITADA	17.686	17.686	-	-
ACE CAPITAL MULTICENÁRIOS FIC DE FI FINANCEIRO MULTIMERCADO - RESPONSABILIDADE LIMITADA	10.947	10.947	-	-
AZ QUEST LOW VOL FUNDO DE INVESTIMENTO FINANCEIRO MULTIMERCADO	17.693	17.693	-	-
SUBCLASSE A DO GALAPAGOS EVOLUTION FUNDO DE INVESTIMENTO FINANCEIRO EM COTAS DE FUNDOS DE INVESTI	11.603	11.603	-	-
Exterior	59.160	59.160	61.988	61.988
BB NORDEA ALPHA 15 HEDGE INVESTIMENTO NO EXTERIOR FIC MULTIMERCADO LP	6.855	6.855	6.048	6.048
BRADERCO YIELD EXPLORER INVESTIMENTO NO EXTERIOR FI RENDA FIXA CRÉDITO PRIVADO	17.764	17.764	12.534	12.534
PIMCO INCOME INVESTIMENTO NO EXTERIOR FI MULTIMERCADO	28.564	28.564	23.633	23.633
JGP SELECT PREMIUM INVESTIMENTO NO EXTERIOR FI MULTIMERCADO CRÉDITO PRIVADO	-	-	14.347	14.347
JPMORGAN GLOBAL MACRO OPPORTUNITIES MASTER INVESTIMENTO NO EXTERIOR FI MULTIMERCADO	5.977	5.977	5.426	5.426
Participações	28.017	28.017	36.264	36.264
STRATUS SCP II BRASIL FIP MULTISTRATÉGIA	6.319	6.319	6.882	6.882
KINEA PRIVATE EQUITY IV FEEDER INSTITUCIONAL II FIP MULTISTRATÉGIA	13.029	13.029	12.446	12.446
KINEA PRIVATE EQUITY V FEEDER INSTITUCIONAL II FIP MULTISTRATÉGIA	-	-	9.227	9.227
SEYMOUR FIC DE FUNDOS DE INVESTIMENTO EM PARTICIPAÇÕES MULTISTRATÉGIA DE RESPONSABILIDADE LIMITADA	8.669	8.669	7.709	7.709
Imobiliário	29.284	29.284	27.987	27.987
CPSPH1	-	-	19.515	19.515
GLPF REC	18.098	18.098	-	-
FII BBIG	3.435	3.435	-	-
FII GLCR	7.751	7.751	8.472	8.472
Total	2.465.634	2.465.634	2.116.684	2.116.684

Notas Explicativas da Administração às Demonstrações Contábeis

Em 31 de dezembro de 2025 e 2024

(Em milhares de Reais)

Descrição	Plano de Aposentadoria GE ENERGIA			
	2025		2024	
	Valor de Mercado	Valor de Contábil	Valor de Mercado	Valor de Contábil
Fundos de Investimento	354.653	354.653	314.696	314.696
Renda Fixa	268.697	268.697	219.762	219.762
FAIRFIELD FI RENDA FIXA CRÉDITO PRIVADO	74.817	74.817	58.605	58.605
SPARTA TOP INFLAÇÃO FIC RENDA FIXA CRÉDITO PRIVADO LP	-	-	2.297	2.297
SPARTA TOP FIC RENDA FIXA CRÉDITO PRIVADO LP	22.826	22.826	19.011	19.011
AZ QUEST LUCE FIC RENDA FIXA CRÉDITO PRIVADO LP	8.821	8.821	1.877	1.877
BB IMA-B 5 FIC RENDA FIXA PREVIDENCIÁRIO LP	11.783	11.783	7.563	7.563
BB INSTITUCIONAL FI RENDA FIXA	6.977	6.977	6.027	6.027
BB IRF-M TÍTULOS PÚBLICOS FI RENDA FIXA PREVIDENCIÁRIO	4.808	4.808	4.231	4.231
SPX SEAHAWK FIC RENDA FIXA CRÉDITO PRIVADO LP	5.444	5.444	2.852	2.852
ICATU VANGUARDA INFLAÇÃO FI RENDA FIXA CRÉDITO PRIVADO LP	-	-	2.030	2.030
KINEA IPCA ABSOLUTO FIC RENDA FIXA	-	-	2.129	2.129
BB IMA-B 54 TÍTULOS PÚBLICOS FI RENDA FIXA PREVIDENCIÁRIO	-	-	5.010	5.010
ITAÚ INSTITUCIONAL IMA-B 5 FIC RENDA FIXA I	-	-	3.757	3.757
JGP CORPORATE FIC RENDA FIXA CRÉDITO PRIVADO LP	7.693	7.693	26.185	26.185
ICATU VANGUARDA INFLAÇÃO LONGA FI RENDA FIXA LP	2.523	2.523	5.113	5.113
ITAÚ INSTITUCIONAL ALOCAÇÃO DINÂMICA FIC RENDA FIXA	3.526	3.526	3.703	3.703
EXES FUNDO DE INVESTIMENTO EM COTAS DE FUNDOS DE INVESTIMENTO MULTIMERCADO CRÉDITO PRIVADO	2.215	2.215	1.118	1.118
ARX VINSON INSTITUCIONAL FIC RENDA FIXA CRÉDITO PRIVADO	5.818	5.818	5.260	5.260
VINCI IMOBILIÁRIO II FI RENDA FIXA CRÉDITO PRIVADO	4.478	4.478	4.941	4.941
BRDESCO IPCA CLOSED FUND CREDIT I FI RENDA FIXA CRÉDITO PRIVADO	398	398	923	923
ITAÚ INSTITUCIONAIS LEGEND FIC RENDA FIXA LP	1.588	1.588	1.750	1.750
ITAÚ CUSTÓDIA CAIXA FI RENDA FIXA CURTO PRAZO	7.293	7.293	7.312	7.312
IB INSTITUCIONAL ACTIVE FIX FI MULTIMERCADO	-	-	1.013	1.013
VINCI VALOREM FI MULTIMERCADO	-	-	4.315	4.315
BV ATUARIAL FI MULTIMERCADO CRÉDITO PRIVADO	13.496	13.496	12.312	12.312
CAIXA, VALORES A PAGAR OU RECEBER	1.383	1.383	1.312	1.312
GALAPAGOS IGUANA LIQUIDEZ TOP FI RENDA FIXA CRÉDITO PRIVADO	-	-	8.182	8.182
GALÁPAGOS PINZON FI RENDA FIXA REFERENCIADO DI	-	-	3.698	3.698
SAFRA CAPITAL MARKET PREMIUM FIC RENDA FIXA REFERENCIADO DI CRÉDITO PRIVADO	15.040	15.040	9.970	9.970
GALAPAGOS EQUADOR FUNDO DE INVESTIMENTO MULTIMERCADO CRÉDITO PRIVADO	-	-	922	922
MAG CASH FUNDO DE INVESTIMENTO RENDA FIXA LONGO PRAZO	3.298	3.298	2.189	2.189
ROOT CAPITAL CREDITO HG INSTITUCIONAL FUNDO DE INVESTIMENTO RENDA FIXA CRÉDITO PRIVADO	4.983	4.983	2.404	2.404
SOMMA FIRENZE FUNDO DE INVESTIMENTO RENDA FIXA CRÉDITO PRIVADO LONGO PRAZO	3.462	3.462	1.651	1.651
NTN-C 2031-01-01	785	785	-	-
NTN-B 2029-05-15	461	461	-	-
AZ QUEST LUCE INSTITUCIONAL FIC DE FI FINANCEIRO RENDA FIXA CRÉDITO PRIVADO LONGO PRAZO	4.539	4.539	-	-
GEBSAPREV JUROS REAL FUNDO DE INVESTIMENTO FINANCEIRO RENDA FIXA RESPONSABILIDADE LIMITADA	30.204	30.204	-	-
INTER CONSERVADOR FUNDO DE INVESTIMENTO FINANCEIRO RENDA FIXA CRÉDITO PRIVADO RESP LIMITADA	4.935	4.935	-	-
LIFT SO II FEEDER FUNDO DE INVESTIMENTO FINANCEIRO - RESPONSABILIDADE LIMITADA	240	240	-	-
SOMMA TORINO FIF - CI RF CRED PRIV LP - RESP LIMITADA	5.373	5.373	-	-
SULAMÉRICA EXCELLENCE FIF RENDA FIXA CRÉDITO PRIVADO DE RESPONSABILIDADE LIMITADA	4.333	4.333	-	-
TIVO INSTITUCIONAL RENDA FIXA CRED PRIV FUNDO DE INVESTIMENTO FINANCEIRO - RESP LIMITADA	5.157	5.157	-	-

Ações	37.330	37.330	40.160	40.160
	2025		2024	
	Valor de Mercado	Valor de Contábil	Valor de Mercado	Valor de Contábil
BENEVENTO FUNDO DE INVESTIMENTO FINANCEIRO EM AÇÕES - RESPONSABILIDADE LIMITADA	1.153	1.153	877	877
GALAPAGOS FRONTIER AÇÕES FC	-	-	1.309	1.309
CONSTÂNCIA FUNDAMENTO FI AÇÕES	-	-	2.212	2.212
NAVI INSTITUCIONAL FIC AÇÕES	-	-	2.219	2.219
LEBLON AÇÕES II INSTITUCIONAL FIC AÇÕES	4.034	4.034	3.194	3.194
MOAT CAPITAL FIC AÇÕES	-	-	2.844	2.844
OCEANA SELECTION 30 E FIC AÇÕES	3.964	3.964	2.885	2.885
VINCI MOSAICO INSTITUCIONAL FI AÇÕES	2.366	2.366	1.773	1.773
GUEPARDO INSTITUCIONAL FIC AÇÕES	6.027	6.027	5.124	5.124
GALAPAGOS LIZARD I FUNDO DE INVESTIMENTO EM AÇÕES	712	712	843	843
ALASKA INSTITUCIONAL FI AÇÕES	-	-	2.661	2.661
BRDESCO IBOVESPA PLUS FI AÇÕES	-	-	2.334	2.334
TARPON GT INSTITUCIONAL FIC AÇÕES	1.735	1.735	1.266	1.266
GTI HAIFA FI AÇÕES	-	-	3.063	3.063
HERMEU FUNDO DE INVESTIMENTO FINANCEIRO EM AÇÕES - RESPONSABILIDADE LIMITADA	816	816	675	675
CONSTELLATION INSTITUCIONAL FIC AÇÕES	3.361	3.361	2.363	2.363
LUS VALUER FI AÇÕES	2.162	2.162	1.863	1.863
VOKIN GEV ACONCAGUA FIC AÇÕES	3.467	3.467	2.655	2.655
ACE CAPITAL ABSOLUTO INSTITUCIONAL FIC DE FI FINANCEIRO EM AÇÕES - RESPONSABILIDADE LIMITADA	2.058	2.058	-	-
ITAÚ INSTITUCIONAL BOVV11 FIF DA CLASSE DE INVESTIMENTO EM COTAS EM AÇÕES RESPONSABILIDADE LIMITADA	208	208	-	-
NORTE INSTITUCIONAL CIC DE CLASSE DE INVESTIMENTO EM AÇÕES - RESP LIMITADA	3.592	3.592	-	-
REACH FUNDO DE INVESTIMENTO EM AÇÕES	1.675	1.675	-	-
Multimercado	28.658	28.658	31.653	31.653
SPX NIMITZ ESTRUTURADO FIC MULTIMERCADO	-	-	4.017	4.017
KAPITALO KAPPA FIN FIC MULTIMERCADO	4.669	4.669	5.161	5.161
GALAPAGOS EVOLUTION FIC MULTIMERCADO CRÉDITO PRIVADO	-	-	2.781	2.781
V8 SPEEDWAY LONG SHORT FUNDO DE INVESTIMENTO EM COTAS DE FUNDOS DE INVESTIMENTO MULTIMERCADO	1.884	1.884	1.666	1.666
ABSOLUTE VERTEX II FIC MULTIMERCADO	3.480	3.480	2.749	2.749
CANVAS VECTOR FIC MULTIMERCADO	1.852	1.852	2.211	2.211
GENOA CAPITAL RADAR 701 FUNDO DE INVESTIMENTO EM COTAS DE FUNDO DE INVESTIMENTO MULTIMERCADO	3.670	3.670	2.339	2.339
SOLANA LONG AND SHORT FUNDO DE INVESTIMENTO EM COTAS DE FUNDOS DE INVESTIMENTO MULTIMERCADO	-	-	1.268	1.268
VINLAND MACRO FIC MULTIMERCADO	-	-	3.394	3.394
SPARTA DINÂMICO FIC MULTIMERCADO	-	-	2.612	2.612
VINCI CRÉDITO MULTIESTRATÉGIA FI MULTIMERCADO CRÉDITO PRIVADO	2.239	2.239	2.477	2.477
SPARTA DINÂMICO FIC MULTIMERCADOSPARTA MULTICENÁRIOS FIC MULTIMERCADO	-	-	978	978
ACE CAPITAL DINÂMICO FIC DE FI FINANCEIRO MULTIMERCADO - RESPONSABILIDADE LIMITADA	3.317	3.317	-	-
ACE CAPITAL MULTICENÁRIOS FIC DE FI FINANCEIRO MULTIMERCADO - RESPONSABILIDADE LIMITADA	2.053	2.053	-	-
AZ QUEST LOW VOL FUNDO DE INVESTIMENTO FINANCEIRO MULTIMERCADO	3.318	3.318	-	-
SUBCLASSE A DO GALAPAGOS EVOLUTION FUNDO DE INVESTIMENTO FINANCEIRO EM COTAS DE FUNDOS DE INVESTIMENTO MULTIMERCADO	2.176	2.176	-	-
Exterior	9.671	9.671	11.145	11.145
JPMORGAN GLOBAL MACRO OPPORTUNITIES MASTER INVESTIMENTO NO EXTERIOR FI MULTIMERCADO	1.029	1.029	976	976
BB NORDEA ALPHA 15 HEDGE INVESTIMENTO NO EXTERIOR FIC MULTIMERCADO LP	1.181	1.181	1.087	1.087
JGP SELECT PREMIUM INVESTIMENTO NO EXTERIOR FI MULTIMERCADO CRÉDITO PRIVADO	-	-	2.579	2.579
PIMCO INCOME INVESTIMENTO NO EXTERIOR FI MULTIMERCADO	4.919	4.919	4.249	4.249
BRDESCO YIELD EXPLORER INVESTIMENTO NO EXTERIOR FI RENDA FIXA CRÉDITO PRIVADO	2.542	2.542	2.254	2.254
Participações	5.254	5.254	6.944	6.944
KINEA PRIVATE EQUITY IV FEEDER INSTITUCIONAL II FIP MULTIESTRATÉGIA	2.443	2.443	2.383	2.383
KINEA PRIVATE EQUITY V FEEDER INSTITUCIONAL II FIP MULTIESTRATÉGIA	-	-	1.767	1.767
STRATUS SCP III BRASIL FIP MULTIESTRATÉGIA	1.185	1.185	1.318	1.318
SEYMOUR FIC DE FUNDOS DE INVESTIMENTO EM PARTICIPAÇÕES MULTIESTRATÉGIA DE RESPONSABILIDADE LIMITADA	1.626	1.626	1.476	1.476
Imobiliário	5.043	5.043	5.032	5.032
CPSH11	-	-	3.509	3.509
GLPF REC	3.116	3.116	1.523	1.523
FII CLCR	1.335	1.335	-	-
FII BBIG	592	592	-	-
Total	354.653	354.653	314.696	314.696

b) Empréstimo

Em 31 de dezembro de 2025 e 2024, a carteira de empréstimo é assim demonstrada:

Plano	Empréstimos	
	2025	2024
Plano de Aposentadoria GEBSA-PREV	11.953	12.858
Plano de Aposentadoria GE ENERGIA	2.576	3.040
Total	14.529	15.898

Plano	Saldo	(PCLD)	2025	2024
Plano de Aposentadoria GEBSA-PREV	12.227	(274)	11.953	12.858
Plano de Aposentadoria GE ENERGIA	2.583	(7)	2.576	3.040
Total	14.810	(281)	14.529	15.898

Notas Explicativas da Administração às Demonstrações Contábeis

Em 31 de dezembro de 2025 e 2024

(Em milhares de Reais)

CONCENTRAÇÃO DA CARTEIRA EMPRESTIMOS	GEBSA 11.953		GE ENERGIA 2.576		14.529
PRINCIPAL					
	GEBSA 12-2025		GE ENERGIA 12-2025		CONSOLIDADO
	QNT	VLR	QNT	VLR	VLR
SALDO INICIAL	1.052	12.840	174	3.035	15.875
CONCESSÃO					
VALOR BRUTO DE CONCESSÃO	739	9.088	101	2.093	11.181
JUROS DA CONCESSÃO	418	43	83	11	54
VALOR REFINANCIADO	260	2.096	48	964	3.060
PAGAMENTOS					
PARCELAS PAGAS (EXCETO QUITAÇÕES)	12.497	(7.918)	1.974	(1.603)	(9.521)
QUITAÇÕES PARCELA	352	(252)	28	(16)	(268)
QUITAÇÕES	156	(1.932)	47	(607)	(2.539)
AMORTIZAÇÕES	11	(21)	-	-	(21)
NOVOS INADIMPLENTES - PARCELA		(35)	-	-	(35)
NOVOS INADIMPLENTES - QUITAÇÕES		(513)	-	-	(513)
JUROS ATIVO	12.558	2.596	1.989	(26)	2.570
TRANSFERENCIA ENTRE PLANOS	7	29	8	639	668
REVERSÃO DE INADIMPLENCIA	4	9			9
SALDO FINAL (Nº Contratos Ativos)	1028	11.838	144	2.562	14.400
INADIMPLENCIA					
PERCENTUAL INADIMPLENCIA		3,29%		0,82%	2,85%
SALDO INICIAL	11	125	3	6	131
JUROS E MULTA					
JUROS DA INADIMPLENCIA	291	52	43	1	53
MULTA DA INADIMPLENCIA	62	8	10	-	8
PAGAMENTOS					
PAGAMENTOS EFETUADOS	23	(32)	1	(1)	(33)
QUITAÇÕES EFETUADAS	62	(304)	7	(8)	(312)
BAIXA FUNDO PDD	-	-	1	-	-
NOVOS INADIMPLENTES					
NOVOS CONTRATOS	80	307	13	18	325
CONTRATOS ANTIGOS	47	233	8	5	238
SALIDA BAKER					
SALDO FINAL (Nº contratos inadimplentes)	29	389	9	21	410
PCLD					
PERCENTUAL PCLD		2,24%		0,27%	1,90%
0%	-	-	-	-	-
1%	10	1	5	-	1
5%	3	-	-	-	-
10%	3	1	1	-	1
25%	1	4	1	-	4
50%	-	-	-	-	-
75%	3	48	-	-	48
100%	9	220	1	7	227
SALDO FINAL (demonstração da PCLD por faixas de atraso)	29	274	8	7	281

Plano	Investimentos				2025	2024
	Renda Fixa	Ações	Multimercado	Empréstimos		
Plano de Aposentadoria GEBSA-PREV	8.180	199.692	2.267.943	11.953	2.487.768	2.141.377
Plano de Aposentadoria GE ENERGIA		39.033	315.620	2.576	357.229	317.737
Plano de Benefícios GE Aviation	5.300		741	-	6.041	5.799
PGA Aposentadoria GEBSA-PREV		-	3.709	-	3.709	3.220
PGA Aposentadoria GE ENERGIA		-	807	-	807	616
PGA Plano de Benefícios GE Aviation		-	158	-	158	162
Total	13.480	238.725	2.588.978	14.529	2.855.712	2.468.911

c) Metodologia e critérios para avaliação de risco

Gestão de Risco

Em linha com o que estabelece o Capítulo II, "Dos Controles Internos, da Avaliação e Monitoramento de Risco e do Conflito de Interesse", da Resolução CMN nº 4.994/2022 (alterada pela Resolução CMN nº 5.202, de 27 de março de 2025), este tópico estabelece quais serão os critérios, parâmetros e limites de gestão de risco dos investimentos. Da mesma forma, o GUIA PREVIC – Melhores Práticas em Investimentos sugere diversos controles que devem ser levados em consideração quando da análise dos investimentos.

No caso dos investimentos realizados por gestores terceirizados, embora os controles sejam de responsabilidade do gestor, os parâmetros de riscos são verificados periodicamente pela EFPC.

O objetivo deste capítulo é demonstrar a análise dos principais riscos, destacando a importância de se estabelecer regras que permitam identificar, avaliar, mensurar, controlar e monitorar os riscos aos quais os recursos do plano estão expostos, entre eles os riscos integrados, atuarial, de solvência, de mercado, de crédito, de liquidez, operacional, de terceirização, legal e sistêmico. Esse tópico disciplina ainda o monitoramento dos limites de alocação estabelecidos pela Resolução e por esta Política de Investimento.

Para minimizar possíveis ônus financeiros decorrentes da não observância destes riscos, foram definidos determinados modelos de mensuração, descritos de forma mais detalhadas abaixo:

Segundo a Resolução CMN nº 5.202/2025, as entidades devem acompanhar e gerenciar o risco e o retorno esperado dos investimentos diretos e indiretos com o uso de modelo que limite a probabilidade de perdas máximas toleradas para os investimentos.

Em atendimento ao que estabelece a legislação, o acompanhamento do risco de mercado será feito através do *Value-at-Risk* (VaR), que estima, com base nos dados históricos de volatilidade dos ativos presentes na carteira analisada, a perda esperada.

Também será utilizado o Benchmark *Value-at-Risk* (B-VaR), modelo que aponta, com um grau de confiança e para um horizonte de tempo pré-definido, qual a perda esperada em relação à carteira teórica do índice de referência.

Cabe apontar que os limites dos modelos de controle apresentados nos tópicos a seguir foram definidos com diligência, mas estão sujeitos a imprecisões típicas de modelos estatísticos frente a situações anormais de mercado.

Limites de risco de mercado

Para o cálculo do *Value-at-Risk* (VaR), será adotado o modelo paramétrico, ou seja, a metodologia leva em consideração somente os movimentos normais de mercado, não assumindo nenhuma hipótese sobre a distribuição de probabilidades a priori.

O intervalo de confiança para o cálculo do VaR será de 95%, com horizonte de tempo de 21 dias úteis. Nesta metodologia, o modelo considera que em 95% das amostras o valor de risco encontrado contém o valor verdadeiro da média amostral.

Notas Explicativas da Administração às Demonstrações Contábeis

Em 31 de dezembro de 2025 e 2024

(Em milhares de Reais)

O controle de riscos deve ser feito de acordo com os seguintes limites:

ESTRATÉGIA	LIMITE	MODELO	BENCHMARK (B-VaR)
GEBSAPREV AZUL	0,50%	VaR	-
GEBSAPREV AMARELO	3,00%	VaR	-
GEBSAPREV LARANJA	3,00%	VaR	-
GEBSAPREV VERMELHO	6,00%	B-VaR	IBOVESPA

A definição dos limites acima propostos se baseia na expectativa de retorno de cada uma das classes de investimento. Conforme previsto no modelo utilizado, gestores eficientes costumam adicionar ½ unidade de retorno para cada unidade de risco, portanto os limites estão alinhados com o alpha esperado por cada estratégia.

Risco de Crédito

Abordagem Qualitativa

O risco de crédito dos investimentos do Plano será avaliado com base em estudos e análises produzidos por gestores exclusivos de crédito, pela GEBSAPrev ou contratados junto a prestadores de serviço.

A decisão de aquisição de títulos de crédito privado discricionariamente em carteira própria pela Diretoria Executiva, deve ser precedida da prévia análise mencionada acima que incluirá avaliação da emissão/emissor, rating adequado à Política em escala nacional, resultado esperado, enquadramento prévio com a Política de Investimentos e a legislação vigente e comparação com mercado, conforme recomendado pelo Guia Previc de Melhores Práticas de Investimento.

Após prévia análise, o acompanhamento do risco de crédito pela GEBSAPrev utilizará os ratings atribuídos por agência classificadora de risco de crédito atuante no Brasil em escala local. Os ativos serão enquadrados em duas categorias, sendo:

- Grau de investimento: títulos com notas iguais ou superiores aos limites estabelecidos;
- Grau especulativo: títulos com notas inferiores aos limites estabelecidos.

Para checagem do enquadramento, os títulos privados devem, a princípio, ser separados de acordo com suas características:

ATIVO	RATING EMISSOR	RATING EMISSÃO
Títulos emitidos por instituição não financeira	X	X
FIDC		X
Títulos emitidos por instituição financeira	X	

Os ativos devem possuir rating por uma das agências elegíveis e a nota deve ser, de acordo com a escala da agência, igual ou superior à classificação mínima apresentada na tabela a seguir.

RATING MÍNIMO PARA CLASSIFICAÇÃO COMO GRAU DE INVESTIMENTO (POR MODALIDADE DE APLICAÇÃO) – ESCALA BRASILEIRA			
Agência de Classificação de Risco	Emissões Bancárias	Emissões Corporativas	Crédito Estruturado
	Longo Prazo	Longo Prazo	Longo Prazo
Fitch Ratings	A-(bra)	A-(bra)	A-(bra)
Moody's	A3.br	A3.br	A3.br
Standard & Poor's	brA-	brA-	brA-
Liberum	A-	A-	A-
Austin	A-	A-	A-

Os investimentos que possuírem rating igual ou superior às notas indicadas na tabela serão enquadrados na categoria grau de investimento, desde que observadas as seguintes condições:

Caso duas agências elegíveis classifiquem o mesmo papel, será considerado, para fins de enquadramento, o pior rating;

O enquadramento dos títulos será feito com base no rating vigente na data da verificação da aderência das aplicações à política de investimento;

Caso haja análise de rating da emissão e do emissor será considerado prioritariamente a avaliação da emissão; Os depósitos a prazo com garantia especial adquiridos a partir da vigência deste documento devem respeitar a escala de ratings descrita acima;

Os títulos que não possuem rating pelas agências elegíveis (ou que tenham classificação inferior às que constam na tabela) devem ser enquadrados na categoria grau especulativo.

As agências de classificação de risco utilizadas na avaliação dos ativos de crédito privado domiciliadas no país devem estar registradas na Comissão de Valores Mobiliários (CVM). No caso de agências domiciliadas no exterior, essas devem ser reconhecidas pela CVM.

Exposição a Crédito

O controle da exposição a crédito privado é feito através do percentual de recursos alocados em títulos privados, considerada a categoria de risco dos papéis. O controle do risco de crédito deve ser feito em relação aos recursos garantidores, de acordo com os seguintes limites:

CATEGORIA DE RISCO	Limite
Grau de investimento + Grau especulativo	50%
Grau especulativo	5%

O limite para títulos classificados na categoria grau especulativo visa a comportar eventuais rebaixamentos de ratings de papéis já integrantes da carteira consolidada de investimentos, papéis que já se enquadram nesta categoria e eventuais ativos presentes em fundos de investimentos condominiais (mandato não discricionário). Nesse sentido, o limite acima previsto não deve ser entendido, em nenhuma hipótese, como aval para aquisição de títulos que se enquadrem na categoria "grau especulativo" por parte dos gestores exclusivos de fundos ou em carteiras.

Risco de Liquidez

O risco de liquidez será administrado por meio do controle da liquidez dos fundos de investimentos em comparação com o volume exigido para pagamento dos resgates e aposentadorias dos planos.

Notas Explicativas da Administração às Demonstrações Contábeis

Em 31 de dezembro de 2025 e 2024

(Em milhares de Reais)

NOTA 7 – EXIGÍVEL OPERACIONAL

a) Gestão Previdencial

Plano	2025					Total	2024
	Benefícios ¹	Retenções sobre Folha de Benefícios ²	Valores Prev. a Repassar Ao PGA ³	Pessoa Física - Repasse depósito judicial ⁴	Outras Exigibilidades ⁵		
Plano de Aposentadoria GEBSA-PREV	54	1.146	530	44	722	2.496	1.901
Plano de Aposentadoria GE ENERGIA	-	257	78	43	304	682	510
Plano de Benefícios GE Aviation	-	8	-	-	-	8	7
Total	54	1.411	608	87	1.026	3.186	2.418

¹Refere-se a benefícios que serão liquidadas no mês seguinte

²Refere-se a retenções de imposto de renda que serão liquidadas no mês seguinte

³Refere-se ao custeio de investimentos que serão transferidos no mês seguinte

⁴Refere-se a valores de depósitos judiciais dos saldos de reservas de participantes das Patrocinadoras que se retiraram do plano. São informações de consignação em pagamento de processos judiciais classificados como "possíveis"

conforme relatório dos advogados, o montante de 2025 R\$ 44 plano Gebsa-prev e plano Ge Energia R\$ 43

⁵Refere-se aos valores de transferência entre perfis e contribuições a maior que serão liquidadas no mês seguinte

b) Gestão Administrativa

Plano	2025				Total	2024
	Contas a Pagar ¹	Retenções a Recolher ²	Tributos a Recolher ³	Outras Exigibilidades ⁴		
Plano de Aposentadoria GEBSA-PREV	537	56	63	1.149	1.806	1.476
Plano de Aposentadoria GE ENERGIA	-	2	4	104	110	140
Plano de Benefícios GE Aviation	-	-	-	-	-	1
Total	537	58	67	1.253	1.916	1.617

¹Refere-se a despesas com fornecedores e folha de salários, que serão liquidadas no mês seguinte

²Refere-se a retenções de imposto sobre notas fiscais de fornecedores e folha salários que serão liquidadas no mês seguinte

³Refere-se a retenção de tributos de pis e collns / ins / fgts

⁴Refere-se aos valores de transferência entre perfis e contribuições a maior que serão liquidadas no mês seguinte

Investimentos

Plano	2025				Total	2024
	Empréstimos ¹	Empréstimos (IOF) ²	Taxa de Administração a Repassar ³	Retenções de Tributos a Recolher ⁴		
Plano de Aposentadoria GEBSA-PREV	5	4	17	1	28	26
Plano de Aposentadoria GE ENERGIA	-	-	14	1	15	12
Plano de Benefícios GE Aviation	-	-	2	-	2	2
Total	5	4	33	2	45	40

¹Refere-se ao pagamento de empréstimos que serão liquidadas no mês seguinte

²Refere-se a retenção de IOF sobre empréstimo que serão liquidadas no mês seguinte

³Refere-se taxa de administração que serão liquidadas no mês seguinte

⁴Refere-se a retenção de tributos sobre taxa de administração que serão liquidadas no mês seguinte

NOTA 8 – EXIGÍVEL CONTINGENCIAL

a) Gestão Previdencial

Plano	2025		Total	2024
	Depósito Judicial ¹	Provisão ²		
Plano de Aposentadoria GEBSA-PREV	37	20	57	104
Total	37	20	57	104

b) Gestão Administrativa

Plano	2025		2024
	Depósito Judicial ³	Total	
Plano de Aposentadoria GEBSA-PREV	7	7	7
Total	7	7	7

¹ A GEBSAPrev tem prognóstico de perda provável, ainda em fase de cumprimento de sentença, a ação cível promovida em 10 de dezembro de 2020 por uma participante da patrocinadora General Electric do Brasil Ltda motivada pelo não pagamento de pensão por morte de um participante do Plano de Aposentadoria Gebsa-Prev, referente ao período de 12/2022 a 12/2023, através do número do Processo 0025056-11.2020.8.19.0202.

Em 03 de julho de 2024 foi depositado em juízo o valor de R\$ 43:
 - Benefício pensão por morte parcela de benefício definido: R\$ 37;
 - Custas judiciais³: R\$ 7.

Houve atualização do valor da causa com provisão de R\$ 44, sendo R\$ 1 de atualização

²A GEBSAPrev tem prognóstico de perda provável ainda em fase recursal de ação cível promovida em 23 de outubro de 2018 pelo participante da patrocinadora General Electric do Brasil Ltda., motivada pelo critério diferenciado de cálculo de pagamento de resgate de contribuições do Plano de Aposentadoria Gebsa-Prev, através do número do Processo 1011156-08.2018.8.26.0011 no valor da causa com provisão de R\$ 20.

NOTA 9 – PROVISÕES MATEMÁTICAS

a) As provisões matemáticas foram calculadas por atuários, cujos pareceres evidenciam o cumprimento às normas atuariais pertinentes, considerando-se as características peculiares do Estatuto e dos Regulamentos dos planos de benefícios e incluem os compromissos correspondentes aos participantes que já adquiriram direitos, os quais podem ou não ter sido requerido, e o direito aos participantes que ainda não os adquiriram.

As provisões matemáticas apresentam a seguinte divisão:

- I. **Provisões de benefícios concedidos** – Corresponde ao montante necessário para cobertura dos compromissos futuros do Plano para com os participantes que se encontram em gozo de benefício (aposentadorias e pensões);
- II. **Provisões de benefícios a conceder** – Corresponde ao montante necessário para cobertura dos compromissos futuros do Plano para com os participantes ainda não elegíveis aos benefícios;
- III. **Provisões matemáticas a constituir** – Corresponde ao valor atual do déficit equacionado a ser quitado pelo patrocinador, através de contribuições extraordinárias conforme contrato firmado.

b) Premissas e Hipóteses Atuariais

As premissas adotadas na avaliação atuarial anual são aquelas consideradas como aderentes à massa de participantes, conforme estudos de aderência elaborados por consultoria atuarial externa e independente.

Notas Explicativas da Administração às Demonstrações Contábeis

Em 31 de dezembro de 2025 e 2024

(Em milhares de Reais)

Os cálculos das provisões matemáticas de 2025 e 2024 consideraram as seguintes premissas e hipóteses atuariais e econômicas:

HIPÓTESE	2025			2024		
	Plano de Aposentadoria GEBSA-PREV	Plano de Aposentadoria GE ENERGIA	Plano de Benefícios GE Aviation	Plano de Aposentadoria GEBSA-PREV	Plano de Aposentadoria GE ENERGIA	Plano de Benefícios GE Aviation
Taxa real anual de juros	5,71% a.a		5,59% a.a	4,80% a.a		4,47% a.a
Indexador do Plano (Reajuste dos Benefícios)	INPC (IBGE)	INPC (IBGE)	INPC (IBGE)	INPC (IBGE)	INPC (IBGE)	INPC (IBGE)
Taxa de crescimento real de salário	3,00 a.a.		-	2,50 a.a.		-
Taxa de rotatividade	Tábua Experiência GebsaPrev 2023 a 2025			6,67%		
Projeção de crescimento real dos benefícios do plano	Não aplicável	0,00% a.a.	-	0,00% a.a.	0,00% a.a.	-
Método de Financiamento (BD)	Capitalização	Capitalização/Repartição	-	Capitalização	Capitalização/Repartição	-
Fator de determinação do valor real ao longo do tempo	Agregado/Misto			Agregado/Misto		
- Salários			-			-
- Benefícios do plano	98,32%	98,32%	98,32%	98,32%	98,32%	98,32%
Tábua de mortalidade geral*	AT-2000 Basic, segregada por sexo e com desagravamento de 40%	AT-2000 M&F Suavizada em 40%	AT-2000 M&F Suavizada em 40%	AT-2000 M&F Suavizada em 40%	AT-2000 M&F Suavizada em 40%	AT-2000 M&F Suavizada em 40%
Tábua de mortalidade de inválidos	IAPB-57	IAPB-57	-	IAPB-57	IAPB-57	-
Taxa de mortalidade de invalidez	Light Fraca suavizada em 80%	suavizada em 80%	-	Light Fraca Suavizada em 80%	-	-
Tábua de desligamento			-			-
Entrada de aposentadora	100% na primeira idade à aposentadoria			100% na primeira idade à aposentadoria		
Probabilidade de opção pelos Institutos			-			-
Composição familiar - Benefício Concedidos	Assistidos - Família Real	Assistidos - Família Real	Assistidos - Família Real	Assistidos - Família Real	Assistidos - Família Real	Assistidos - Família Real

Para o Plano de Aposentadoria GEBSAPrev, a premissa atual de Taxa de Juros Real Anual do plano está dentro do intervalo estabelecido pelos limites legais da Resolução CNPC Nº 30 de 10 de outubro de 2018. A premissa atual de retorno dos ativos, que equivale a TMR do Ativo de 5,71% apurada, sendo o Plano capaz de honrar com o seu passivo.

Para o Plano de Aposentadoria GE Aviation, a premissa atual de Taxa de Juros Real Anual do plano está dentro do intervalo estabelecido pelos limites legais da Resolução CNPC nº 30 de 10 de outubro de 2018. A premissa atual de retorno dos ativos, que equivale a TMR do Ativo de 5,69% apurada, sendo o Plano capaz de honrar com o seu passivo.

Para o Plano de Aposentadoria GE Energia, considerando que o Plano está estruturado na modalidade de Contribuição Definida, sem qualquer benefício na modalidade de benefício definido, não se aplicam hipóteses na avaliação dos compromissos do Plano, sendo os compromissos equivalentes ao saldo de conta acumulado na data da avaliação atuarial.

c) Evolução de Reservas Matemáticas

Descrição	2023	Constituição / (Reversão) Líquida	2024	Constituição / (Reversão) Líquida	2025
Benefícios Concedidos	475.285	31.059	506.344	69.897	576.241
Plano de Aposentadoria GEBSA-PREV	393.590	29.231	422.821	63.151	485.972
Plano de Aposentadoria GE ENERGIA	73.843	1.738	75.581	7.642	83.223
Plano de Benefícios GE Aviation	7.852	90	7.942	896	7.046
Benefícios a Conceder	1.843.720	111.716	1.955.436	313.060	2.268.496
Plano de Aposentadoria GEBSA-PREV	1.606.062	108.612	1.714.674	281.129	1.995.803
Plano de Aposentadoria GE ENERGIA	237.658	3.104	240.762	31.931	272.693
Total	2.319.005	142.775	2.461.780	382.957	2.844.737

NOTA 10 – EQUILÍBRIO TÉCNICO

a) Apuração do Resultado do Exercício

A apuração do resultado dos planos de benefícios entre o patrimônio de cobertura e as provisões matemáticas, em que se apura o equilíbrio técnico positivo (superávit) ou negativo (déficit) conforme Art. 12 da Resolução CNPC nº 30, de 2018, apresentou os resultados acumulados em 31 de dezembro de 2025 e a respectiva variação no exercício:

Plano	2024	Superávit / (Déficit) do Exercício	2025
Plano de Aposentadoria GEBSA-PREV	(466)	(376)	(90)
Plano de Benefícios GE Aviation	(387)	(991)	604
Total	(853)	(1.367)	514

Podemos citar que a adequação da taxa real de juros conforme estudo técnico específico elaborado pela i9ADVISORY e validado pela Lockton, foi o principal fator para o resultado positivo. O referido estudo utiliza a projeção dos ativos e do fluxo de caixa do passivo atuarial do plano de benefícios, e a taxa de retorno da carteira. Considerando o resultado do Estudo, a alta governança da GEBSAPrev aprovou a utilização da taxa real anual de juros de 5,71% a.a. para o Plano de Aposentadoria GEBSA-PREV e 5,69% a.a. para o Plano de Benefícios Aviation, taxa esta que se encontra dentro dos limites legais para o encerramento do exercício de 2025. O referido Estudo, atendeu e observou todos os requisitos definidos pela Resolução CNPC nº 30/2018, Resolução Previc nº 23/2023 e Portaria nº 835/2020 e, pela Portaria nº 343/2025.

Como é possível verificar, o Plano de Benefícios Aviation apresentou resultado positivo no exercício, mantendo também resultado acumulado superavitário. Já o Plano de Aposentadoria GEBSA-PREV, apesar de ter um resultado positivo no exercício, permanece com resultado acumulado negativo, esse déficit não ultrapassa o limite permitido pela legislação afastando a necessidade de equacionamento.

b) Equilíbrio Técnico Ajustado

Em conformidade com a Resolução PREVIC nº 23 de 14 de agosto de 2023 (alterada pela Resolução Previc nº 25, de 15 de outubro de 2024), para fins de destinação de superávit ou equacionamento de déficit deverá ser considerado o equilíbrio técnico ajustado que é produto do Equilíbrio Técnico contábil acrescido do ajuste negativo (no caso de superávit) e do ajuste positivo ou negativo (no caso de déficit).

Notas Explicativas da Administração às Demonstrações Contábeis

Em 31 de dezembro de 2025 e 2024

(Em milhares de Reais)

A seguir apresentamos o equilíbrio dos planos:

Descrição	Plano de Benefícios GE Aviation	Plano de Aposentadoria GEBSA-PREV
	Saldo de Provisões Matemáticas (a)¹	7.046
Cálculo do limete de Déficit Técnico Acumulado		
Duração do Passivo do Plano deduzido de 4 pontos (b)	4	5
Limite do Déficit Técnico Acumulado que deve permanecer (a*b)	310	126.724
Cálculo do limite de Superávit Técnico Acumulado		
Duração do Passivo do Plano acrescido de 10 postos (b)	-	19
Limite do Superávit Técnico Acumulado que deve permanecer (a*b)	-	1.885
Limite do Superávit Técnico calculado em 25% das PM (a * 25%)	-	2.466
Limite da Reserva de Contingência (menor valor entre os limites)	-	1.885
Equilíbrio Técnico Ajustado		
a) Equilíbrio Técnico Contábil	604	90
b) (+/-) Ajuste de Precificação	72	186
c) (+/-) Equilíbrio Técnico Ajustado (= a + b)	676	70

(¹) Provisões Matemáticas da parcela relativa a modalidade benefício definido

Composição do Ajuste de Precificação

Tipo	Taxa de Aquisição % a.a.	Vencimento	Quantidade	Valor Contabil 2025	Valor Mercado 2025	Ajuste
Plano de Benefícios GE Aviation						
NTN-B	5,74%	15/08/2040	200	962	967	5
NTN-B	6,01%	15/08/2040	24	113	116	3
NTN-B	5,86%	15/08/2050	72	337	338	1
NTN-B	6,00%	15/08/2026	11	51	51	-
NTN-B	6,07%	15/08/2026	106	507	518	11
NTN-B	7,41%	15/05/2033	123	526	579	53
Total						72
Plano de Aposentadoria GEBSA-PREV						
NTN-B	6,04%	15/08/2040	638	3.078	2.986	92
NTN-B	6,09%	15/08/2050	287	1.399	1.335	64
NTN-B	5,96%	15/08/2030	537	2.546	2.522	24
NTN-B	6,00%	15/08/2035	69	325	319	6
Total						186

¹Diferença entre o valor dos títulos públicos federais atrelados a índice de preços classificados na categoria títulos mantidos até o vencimento, registrado na contabilidade, e o valor calculado mediante utilização da taxa de juros real anual da respectiva avaliação atuarial. Os títulos públicos utilizados para o ajuste de precificação devem também atender aos demais requisitos previstos na legislação específica. Art. 2º, inciso V, da Resolução CNPC nº 30, de 2018 e art. 10 da Instrução Normativa Previc nº 33, de 2020.

c) Equacionamento do Déficit

Apesar da apuração do exercício positiva neste ano, em 28 de junho de 2013, a patrocinadora GE Celma Ltda firmou instrumento contratual de confissão de dívida, nos termos da Resolução CNPC Nº 42, de 6 de agosto de 2021, junto a entidade referente ao Plano de Benefícios GE Aviation, sobre a base de resultado deficitário a ser equacionado relativamente ao exercício de 2012 e aditado por onze oportunidades para inclusão de obrigações relativas a subseqüentes planos de equacionamento de déficit referentes aos exercícios de 2019, 2020, 2021 e 2022.

Em 12 de setembro de 2025, foi realizado o 11º aditivo do Contrato de Confissão de Dívida referente a atualização do plano de equacionamento dos déficits mencionados acima com posição de 31/12/2024. Os valores foram atualizados com base no parecer atuarial de 2024 e, neste, a patrocinadora GE Celma confessa, assume e se declara devedora da GEBSAPrev no montante de R\$ 1.724, com vencimento final em 31 de dezembro de 2044, referentes a Déficit Técnico Ajustado relativamente aos seguintes planos de equacionamento (Coluna 2024):

EQUACIONAMENTO DO DÉFICIT	2024	2025 ¹
(A) Plano de Equacionamento de 2012		
i. Valor a ser equacionado:	598	529
ii. Prazo de Amortização remanescente:	5,95 anos	4,95 anos
(B) Plano de Equacionamento de 2019:		
i. Valor a ser equacionado:	236	226
ii. Prazo de Amortização remanescente:	10 anos	09 anos
(C) Plano de Equacionamento de 2020:		
i. Valor a ser equacionado:	206	199
ii. Prazo de Amortização:	11 anos	10 anos
(D) Plano de Equacionamento de 2022:		
i. Valor a ser equacionado:	684	660
ii. Prazo de Amortização:	11 anos	10 anos
TOTAL	1.724	1.614

¹Em 31/12/2025, o equacionamento de 2024 registrado na conta de Operações Contratadas, no Ativo do Plano, referente aos seguintes Déficits Contratados montava R\$ 1.614 mil, conforme Parecer Atuarial.

NOTA 11 – FUNDOS

- Fundos Previdenciais** – Composto pelas parcelas de contribuição das patrocinadoras que não foram utilizadas para o pagamento de benefícios em função das condições de elegibilidade e tipo de benefício pago ao participante no momento de seu desligamento. Os valores serão utilizados pelas Patrocinadoras para efetuar as contribuições/aportes em nome dos Participantes, conforme estabelecido no regulamento do plano.
- Fundos Administrativos** – Correspondente à diferença entre as receitas e despesas administrativas, acrescida do retorno dos investimentos.
- Fundos dos Investimentos** – Os seguros dos empréstimos estão sendo destinados a constituição de um fundo de investimentos.
- Outros Fundos Previdenciais previstos em Nota Técnica Atuarial:** corresponde a constituição de recursos oriundos de retirada de patrocínio inerentes às patrocinadoras retirantes. Na data base de 31 de dezembro de 2025, o montante do Fundo Previdencial em R\$ 15.

Notas Explicativas da Administração às Demonstrações Contábeis

Em 31 de dezembro de 2025 e 2024

(Em milhares de Reais)

Descrição	2023	Constituição/Reversão	2024	Constituição/Reversão	2025
Fundos Previdenciais	4.649	(795)	3.854	1.183	5.037
Reversão de Saldo por Exigência Regulamentar	4.525	(725)	3.800	1.222	5.022
Plano de Aposentadoria GEBSA-PREV	3.289	(550)	2.739	1.201	3.940
Plano de Aposentadoria GE Energia	1.236	(175)	1.061	21	1.082
Outros Previstos em Nota Técnica Atuarial	124	(70)	54	(39)	15
Plano de Aposentadoria GEBSA-PREV	124	(70)	54	(39)	15
Fundos Administrativos	3.228	449	3.677	1.008	4.685
Plano de Aposentadoria GEBSA-PREV	2.547	284	2.831	807	3.637
Plano de Aposentadoria GE Energia	511	167	678	207	885
Plano de Benefícios GE Aviation	171	(3)	168	(5)	163
Fundos dos Investimentos	730	95	825	134	959
Plano de Aposentadoria GEBSA-PREV	638	87	725	114	839
Plano de Aposentadoria GE Energia	92	8	100	20	120
Total	8.607	(251)	8.356	2.325	10.681

No ano de 2025, a GEBSAPrev utilizou o montante de R\$ 6.608 relativo ao Fundo Previdencial para cobertura de contribuições das Patrocinadoras GEBSAPrev e GE Energia:

	GE Energia
GE ENERGIAS RENOVÁVEIS LTDA	955
GE ENERGIA TÉRMICA E INDÚSTRIA LTDA	83
GE GRID ENERGIA LTDA	152
	GEBSA-PREV
GENERAL ELECTRIC DO BRASIL LTDA	799
GE CELMA LTDA	1.257
GE HEALTHCARE DO BRASIL COMÉRCIO E SERVIÇOS PARA EQUIPAMENTO	1.094
GE ENERGIA TÉRMICA E INDÚSTRIA LTDA	102
GE GRID ENERGIA LTDA	518
GE VERNOVA E SOLUCOES ELETRICAS LTDA	577
GE POWER & WATER EQUIP. E SERVICOS DE ENERGIA E TRAT DE ÁGUA	1.070
	6.608

NOTA 12 – PARTES RELACIONADAS

As partes relacionadas da Entidade podem ser assim consideradas: os Participantes, as Patrocinadoras e seus administradores, compostos pelos Membros do Conselho Deliberativo e Diretoria Executiva, assim como pelos membros do Conselho Fiscal da Entidade, cujas atribuições e responsabilidades estão definidas no Estatuto Social da Entidade.

A administração da Entidade é exercida por Diretoria Executiva contratada mediante prestação de serviços especializados, formalizada por contrato aprovado pelo Conselho Deliberativo.

A empresa contratada para a prestação dos serviços de gestão executiva não pertence ao mesmo grupo econômico das patrocinadoras e não possui vínculo societário cruzado com estas.

No exercício findo em 31 de dezembro de 2025, os valores pagos à empresa responsável pela gestão executiva totalizaram R\$ 1.022 mil (2024: R\$ 978 mil), registrados na rubrica “Serviços de Terceiros – Gestão/Planejamento Estratégico”, no Plano de Gestão Administrativa, com rateio entre os planos administrados conforme critérios aprovados pelo Conselho Deliberativo.

Não existem benefícios pós-emprego, remuneração variável vinculada ao desempenho dos investimentos ou operações de crédito concedidas aos administradores.

Nos exercícios findos em 31 de dezembro de 2025 e 2024, com exceção da Diretoria Executiva, não houve operações com as partes relacionadas acima, além das operações já divulgadas anteriormente (contribuições de participantes e patrocinadoras, empréstimos a participantes e pagamentos de benefícios).

No exercício de 2025 manteve-se as operações com pessoal próprio da Gestão da Entidade GEBSAPrev, provendo pagamentos de remunerações, benefícios e respectivos encargos iniciadas em 01 de novembro de 2023.

Com o objetivo de preservar o patrimônio dos participantes diante do atual cenário de juros e sem perspectivas de redução em um curto prazo, o Comitê de Investimentos apresentou uma proposta para o Conselho Deliberativo da GEBSAPrev para a união dos perfis superagressivo e agressivo, bem como para o encerramento do perfil ciclo de vida. O Conselho Deliberativo aprovou a proposta que tem como objetivo o alinhamento com a atual circunstância econômica, além de garantir mais flexibilidade para revisar as estratégias de investimentos ao longo do tempo.

NOTA 13 – COMPOSIÇÃO DAS ELIMINAÇÕES NA CONSOLIDAÇÃO DAS DEMONSTRAÇÕES CONTÁBEIS

A consolidação segue as normas estabelecidas pela Resolução CNPC nº 43, de 06 de agosto de 2021 (alterada pela Resolução CNPC/MPS nº 61, de 11 de dezembro de 2024), e pela Resolução PREVIC nº 23 de 14 de agosto de 2023 (alterada pela Resolução Previc n.º 25, de 15 de outubro de 2024), e representa os saldos do Plano de Benefícios e do Plano de Gestão Administrativa.

As contas passíveis de ajustes e eliminações, “Participação no Plano de Gestão Administrativa e Participação no Fundo Administrativo PGA”, sempre que aplicável.

CONSOLIDAÇÃO	ATIVO	PASSIVO
	PARTIC. PGA	PARTIC. FUNDO ADM
Plano de Aposentadoria GEBSA - PREV	3.637	3.637
Plano de Aposentadoria GE Energia	885	885
Plano de Aposentadoria GE Aviation	163	163
Operações Comuns	-	4.685
CONSOLIDADO	-	-

Descrição	2025	2024
Participação no Plano de Gestão Administrativa	4.685	3.677
Plano de Aposentadoria GEBSA-PREV	3.636	2.831
Plano de Aposentadoria GE Energia	885	678
Plano de Benefícios GE Aviation	163	168
Participação no Fundo Administrativa PGA	4.685	3.677
Plano de Aposentadoria GEBSA-PREV	3.636	2.831
Plano de Aposentadoria GE Energia	885	678
Plano de Benefícios GE Aviation	163	168

NOTA 14 – COMPOSIÇÃO DO GRUPO DE CONTAS “OUTROS”

Descrição	Plano de Aposentadoria GEBSA-PREV	Plano de Aposentadoria GE Energia	Plano de Benefícios GE Aviation	2025
1. CUSTEIO DA GESTÃO ADMINISTRATIVA	6.047	973	27	7.048
1.1. RECEITAS	5.654	877	6	6.537
Custeio Administrativo da Gestão Previdencial	41	-	6	47
Custeio Administrativo dos Investimentos	5.535	864	-	6.399
Taxa de Administração de Empréstimos e Financiamentos	20	5	-	25
Outras Receitas	58	9	0	66
Resultado Positivo Líquido dos Investimentos	394	96	21	511

Em 2025 a rubrica de “Outras Receitas” no PGA apresentou um valor de R\$ 10 mil relativos à recuperação de despesas jurídicas provisionadas em exercícios anteriores não realizadas em sua totalidade e estorno de provisões efetuada a maior de PLR folha de salários no valor de R\$ 56 mil.

Notas Explicativas da Administração às Demonstrações Contábeis

Em 31 de dezembro de 2025 e 2024

(Em milhares de Reais)

NOTA 15 – INFORMAÇÕES COMPLEMENTARES

Foi publicada em 29 de maio de 2001, A Lei Complementar 109 que dispõe sobre o Regime de Previdência Complementar e dá outras providências.

Em 18 de outubro de 2022, foi publicado o Ato Declaratório Executivo COCAD nº 4 que dispõe sobre a inscrição no CNPJ dos Planos de Benefícios de Previdência Complementar Fechada regulados pela Previc. A secretaria da receita federal disponibilizou a consulta da inscrição do CNPJ para os planos de benefícios das entidades fechadas de previdência complementar (EFPC).

A partir da publicação do Ato Declaratório os planos já estão inscritos no Cadastro Nacional de Pessoas Jurídicas (CNPJ).

Em 6 de dezembro de 2022, foi publicada a Instrução Normativa RFB nº 2.119, que dispõe sobre o Cadastro Nacional da Pessoa Jurídica no âmbito da Secretaria Especial da Receita Federal do Brasil. Consolida a legislação do CNPJ e considera à Previc como unidade cadastradora dos planos de benefícios administradas pela EFPC.

Em 12 de dezembro de 2022, foi publicada a Resolução Conjunta nº 1 que dispõe sobre as regras de portabilidade de recursos entre planos de benefícios administrados por entidades abertas de previdência complementar e por entidades fechadas de previdência complementar

Em 28 de junho 2023 foi publicado a Resolução CNPC nº 57, de - Altera a Resolução CNPC nº 46, de 1º de outubro de 2021, que dispõe sobre as condições e os procedimentos para a identificação e o cadastramento dos planos de benefícios no Cadastro Nacional de Planos de Benefícios e no Cadastro Nacional de Pessoa Jurídica para fins de operacionalização da independência patrimonial dos planos de benefícios administrados pelas entidades fechadas de previdência complementar.

Em 14 de agosto de 2023, foi publicada a Resolução PREVIC nº 23, esta Resolução estabelece os procedimentos para a aplicação das normas relativas às atividades desenvolvidas pela Superintendência Nacional de Previdência Complementar – Previc, bem como normas complementares às diretrizes do Conselho Nacional de Previdência Complementar – CNPC e do Conselho Monetário Nacional – CMN. Um total de 40 normas, editadas desde 2007, analisadas, revisadas e, consolidadas numa única Resolução com o objetivo de simplificar o trabalho das Entidades Fechadas de Previdência Complementar, rever possíveis excessos de regulação e aumentar a segurança jurídica.

Em 25 de outubro de 2023, foi publicado a Portaria PREVIC nº 960 (revogada pela Portaria Previc nº 563, de 1º de julho de 2024 – em vigor até 31 de dezembro de 2025), que dispõe sobre a segmentação das entidades fechadas de previdência complementar (EFPC) para fins de supervisão e fiscalização, considerando seu porte e complexidade para o sistema de previdência complementar fechada. Com base nessa portaria, para o exercício social de 2025, a GEBSAPREV foi classificada no segmento S2.

Em 14 de novembro de 2023, foi publicado a Resolução CNPC/MPS Nº 58 (que revoga a Resolução CNPC nº 55, de 29 de junho de 2022) que dispõe sobre as condições e os procedimentos a serem adotados pelas entidades fechadas de previdência complementar, em caráter de excepcionalidade, para o equacionamento de déficits relativos ao exercício de 2022.

Em 13 de dezembro 2023, foi publicada a Resolução CNPC nº 59 que dispõe sobre a retirada de patrocínio, o Plano Instituído de Preservação da Proteção Previdenciária, o Fundo Previdencial de Proteção da Longevidade e a rescisão de convênio de adesão por iniciativa da entidade fechada de previdência complementar no âmbito do regime de previdência complementar operado pelas entidades fechadas de previdência.

Em 16 de abril de 2024, foi publicada a Portaria Previc nº 262, que dispõe sobre a operacionalização do envio à Previc pelas Entidades Fechadas de Previdência Complementar (EFPC), de informações atuariais, contábeis, de investimentos e de dados estatísticos de população e de benefícios.

Em 15 de outubro de 2024, foi publicada a Resolução Previc nº 25, que altera a Resolução Previc nº 23, de 14 de agosto de 2023, que estabelece procedimentos para aplicação das normas relativas às atividades desenvolvidas pela Superintendência Nacional de Previdência Complementar, bem como normas complementares às diretrizes do Conselho Nacional de Previdência Complementar e do Conselho Monetário Nacional

Em 09 de dezembro de 2024, foi publicada a Resolução CNPC nº 62, dispõe sobre o plano de gestão administrativa, os fundos administrativos, o orçamento, as fontes de custeio administrativo e as receitas e despesas da gestão administrativa das entidades fechadas de previdência complementar, e sobre os limites e critérios específicos aplicáveis ao custeio de entidades e planos de benefícios regidos pela Lei Complementar nº 108, de 29 de maio de 2001.

Em 11 de dezembro de 2024, foi publicada a Resolução CNPC/MPS nº 61, que altera a Resolução CNPC nº 43, de 6 de agosto de 2021, que dispõe sobre os procedimentos contábeis das entidades fechadas de previdência complementar e sobre o registro e avaliação de títulos e valores mobiliários. A principal mudança introduzida pela norma refere-se à alteração dos artigos 30 e 34, ambos da Resolução CNPC nº 43/2021, para permitir que planos estruturados na modalidade de Contribuição Definida - CD possam realizar a marcação de títulos na curva.

Em 16 de janeiro de 2025, foi publicada a Lei Complementar nº 214, que institui o Imposto sobre Bens e Serviços (IBS), a Contribuição Social sobre Bens e Serviços (CBS) e o Imposto Seletivo (IS), cria o Comitê Gestor do IBS e altera a legislação tributária. As entidades de previdência complementar fechada, constituídas de acordo com a Lei Complementar nº 109, de 29 de maio de 2001, não são contribuintes do IBS e da CBS, ressalvado o disposto no inciso II do § 1º do art. 156-A da Constituição Federal.

Em 18 de março de 2025, foi publicado a Portaria nº 258, que altera os anexos contábeis I, II e III da Resolução Previc nº 23, de 14 de agosto de 2023.

Em 27 de março de 2025, foi publicada a Resolução CMN nº 5.202, que altera a Resolução CMN nº 4.994, de 24 de março de 2022, que dispõe sobre as diretrizes de aplicação dos recursos garantidores dos planos administrados pelas entidades fechadas de previdência complementar.

Em 18 de novembro de 2025, foi publicada a Portaria PREVIC nº 1071, que altera os anexos contábeis I, II e III da Resolução Previc nº 23, de 14 de agosto de 2023 e estabelece tratamento a ser aplicado às contas contábeis descontinuadas, impactando a forma de apresentar as contas e as demonstrações em 2026, reforçando a transparência contábil e aderência às diretrizes regulatórias. Essa Portaria tem vigência a partir de 1º de janeiro de 2026 e revoga a Portaria nº 258, a partir dessa data.

Em 16 de dezembro de 2025, foi publicada a Resolução PREVIC nº 26, que altera a Resolução Previc nº 23, de 14 de agosto de 2023, que estabelece procedimentos para aplicação das normas relativas às atividades desenvolvidas pela Superintendência Nacional de Previdência Complementar, bem como normas complementares às diretrizes do Conselho Nacional de Previdência Complementar e do Conselho Monetário Nacional.

NOTA 16 – SUSTENTABILIDADE

A sustentabilidade nas empresas, quase sempre está ligada a responsabilidade socioambiental corporativa. Apesar de relacionados, o conceito de sustentabilidade está ligado à capacidade de perenidade do negócio, tanto no que tange a questões sociais e ambientais, mas também no que concerne aos resultados econômicos.

As companhias e seus gestores devem levar em consideração qual a repercussão de suas atividades no âmbito comunitário, devendo diligenciar para evitar modificações danosas para os membros da comunidade e ambiente no qual estão inseridos.

Notas Explicativas da Administração às Demonstrações Contábeis

Em 31 de dezembro de
2025 e 2024

(Em milhares de Reais)

A observância dos princípios socioambientais na gestão dos recursos depende, portanto, da adequação do processo de tomada de decisões, de forma que os administradores da entidade tenham condições de cumprir as regras de investimento responsável e sustentável. Como a GEBSAPrev possui uma estrutura enxuta e focada no controle de riscos, decidiu-se que, ao longo da vigência da política de investimentos, os princípios socioambientais serão observados sempre que possível, sem adesão a protocolos e regras.

Adicionalmente, mesmo que não tenha definido uma política específica para a observação de princípios socioambientais, a GEBSAPrev está alinhada a este tema, realizando alocações em fundos que possuem como foco o investimento em empresas que tenham como característica a busca por tecnologias que buscam:

- Incentivos econômicos para economizar recursos e melhorar a eficiência;
- Incentivos para minimizar desastres ambientais e os seus respectivos custos;
- Incentivos políticos para se tornar independente do ponto de vista de recursos naturais, angariar votos e criar empregos;
- Incentivos corporativos para focar em sustentabilidade, manter competitividade, prevenir riscos ambientais e buscar inovação.

NOTA 17 – EVENTOS SUBSEQUENTES

No exercício de 2025, a GEBSA-PREV manteve o processo de cisão parcial do Plano GEBSA-PREV, com protocolo de requerimentos de licenciamento perante a PREVIC, nos termos da Resolução PREVIC nº 23/2023, visando à transferência de parcelas do patrocínio (e respectivos participantes/assistidos) para planos-espelho administrados pela própria Entidade.

A operação contempla:

- (i) a constituição do Plano GE Healthcare, para receber a patrocinadora GE Healthcare e seus vinculados; e
- (ii) a constituição do Plano GE Aerospace, para receber as patrocinadoras GE Celma, Avio, GE Capital, GE Centro de Pesquisas e a própria GEBSA-PREV, e seus vinculados.

Os regulamentos dos planos resultantes são substancialmente idênticos ao regulamento do Plano GEBSA-PREV, com alterações essencialmente formais (denominação e vinculação às patrocinadoras), permanecendo a modalidade contribuição variável. Os instrumentos da operação (termos de cisão, resilições e novos convênios) preveem a inexistência de solidariedade entre patrocinadoras, preservadas as obrigações até a efetiva aprovação da cisão.

Até 31/12/2025, não houve efetivação contábil das transferências patrimoniais, permanecendo os ativos, passivos e resultados registrados no Plano GEBSA-PREV

Em 2026, encontram-se em curso as providências operacionais necessárias à efetivação das transferências patrimoniais decorrentes da cisão, incluindo a segregação dos ativos, passivos e reservas matemáticas, com expectativa de finalização da implantação no primeiro trimestre de 2026.

Roberto Chateaubriand Filho
Diretor Superintendente

Célia Aparecida de Almeida
Contadora – CRC: 1SP 206.004/O-6



3

Relatórios, Pareceres e Atas

Documentos originais.

Relatório dos Auditores Independentes

Relatório dos Auditores Independentes

Documento emitido por um profissional externo (auditor) que expressa sua opinião técnica sobre se as demonstrações contábeis foram elaboradas de acordo com as normas contábeis, garantindo credibilidade aos participantes.

Aos Diretores, Conselheiros e Participantes da
GEBSA-Prev - Sociedade de Previdência Privada
São Paulo - SP

Opinião

Examinamos as demonstrações contábeis da GEBSA-Prev - Sociedade de Previdência Privada (“GEBSA-Prev” ou “Entidade”), que compreendem o balanço patrimonial consolidado em 31 de dezembro de 2025 e as respectivas demonstrações consolidadas da mutação do patrimônio social e do plano de gestão administrativa e as demonstrações individuais por plano de benefício que compreendem a demonstração do ativo líquido, da mutação do ativo líquido, do plano de gestão administrativa e das provisões técnicas do plano para o exercício findo nesta data, bem como as correspondentes notas explicativas, incluindo as políticas contábeis materiais e outras informações elucidativas.

Em nossa opinião, as demonstrações contábeis acima referidas apresentam adequadamente, em todos os aspectos relevantes, a posição patrimonial e financeira consolidada da GEBSA-Prev - Sociedade de Previdência Privada e individual por plano de benefício em 31 de dezembro de 2025 e o desempenho consolidado e por plano de benefício de suas operações para o exercício findo nessa data, de acordo com as práticas contábeis adotadas no Brasil aplicáveis às entidades reguladas pelo Conselho Nacional de Previdência Complementar (CNPc) e pela Superintendência Nacional de Previdência Complementar (Previc).

Base para opinião

Nossa auditoria foi conduzida de acordo com as normas brasileiras e internacionais de auditoria. Nossas responsabilidades, em conformidade com tais normas, estão descritas na seção a seguir intitulada “Responsabilidades do auditor pela auditoria das demonstrações contábeis”. Somos independentes em relação à Entidade, de acordo com os princípios éticos relevantes previstos no Código de Ética Profissional do Contador e nas normas profissionais emitidas pelo Conselho Federal de Contabilidade, aplicáveis às auditorias de demonstrações contábeis de entidades de interesse público no Brasil, e cumprimos com as demais responsabilidades éticas de acordo com essas normas. Acreditamos que a evidência de auditoria obtida é suficiente e apropriada para fundamentar nossa opinião.

Responsabilidades da administração e da governança pelas demonstrações contábeis

A administração é responsável pela elaboração e adequada apresentação das demonstrações contábeis de acordo com as práticas contábeis adotadas no Brasil aplicáveis às entidades reguladas pelo Conselho Nacional de Previdência Privada (CNPc) e pela Superintendência Nacional de Previdência Complementar (Previc) e pelos controles internos que ela determinou como necessários para permitir a elaboração de demonstrações contábeis livres de distorção relevante, independentemente se causada por fraude ou erro.

Na elaboração das demonstrações contábeis, a administração é responsável pela avaliação da capacidade de a Entidade continuar operando, divulgando, quando aplicável, os assuntos relacionados com a sua continuidade operacional e o uso dessa base contábil na elaboração das demonstrações contábeis, a não ser que a administração pretenda liquidar a Entidade ou cessar suas operações, ou não tenha nenhuma alternativa realista para evitar o encerramento das operações.

Os responsáveis pela governança da Entidade são aqueles com responsabilidade pela supervisão do processo de elaboração das demonstrações contábeis.

Responsabilidades do auditor pela auditoria das demonstrações contábeis

Nossos objetivos são obter segurança razoável de que as demonstrações contábeis, tomadas em conjunto, estão livres de distorção relevante, independentemente se causada por fraude ou erro, e emitir relatório de auditoria contendo nossa opinião. Segurança razoável é um alto nível de segurança, mas não uma garantia de que a auditoria realizada de acordo com as normas brasileiras e internacionais de auditoria sempre detectam as eventuais distorções relevantes existentes. As distorções podem ser decorrentes de fraude ou erro e são consideradas relevantes quando, individualmente ou em conjunto, possam influenciar, dentro de uma perspectiva razoável, as decisões econômicas dos usuários tomadas com base nas referidas demonstrações contábeis.

Como parte da auditoria, realizada de acordo com as normas brasileiras e internacionais de auditoria, exercemos julgamento profissional e mantemos ceticismo profissional ao longo da auditoria. Além disso:

- Identificamos e avaliamos os riscos de distorção relevante nas demonstrações contábeis, independentemente se causada por fraude ou erro, planejamos e executamos procedimentos de auditoria em resposta a tais riscos, bem como obtemos evidência de auditoria apropriada e suficiente para fundamentar nossa opinião. O risco de não detecção de distorção relevante resultante de fraude é maior do que o proveniente de erro, já que a fraude pode envolver o ato de burlar os controles internos, conluio, falsificação, omissão ou representações falsas intencionais;
- Obtemos entendimento dos controles internos relevantes para a auditoria para planejarmos procedimentos de auditoria apropriados às circunstâncias, mas não com o objetivo de expressarmos opinião sobre a eficácia dos controles internos da Entidade;
- Avaliamos a adequação das políticas contábeis utilizadas e a razoabilidade das estimativas contábeis e respectivas divulgações feitas pela administração;
- Concluímos sobre a adequação do uso, pela administração, da base contábil de continuidade operacional e, com base nas evidências de auditoria obtidas, se existe incerteza relevante em relação a eventos ou condições que possam levantar dúvida significativa em relação à capacidade de continuidade operacional da Entidade. Se concluirmos que existe incerteza relevante, devemos chamar atenção em nosso relatório de auditoria para as respectivas divulgações nas demonstrações contábeis ou incluir modificação em nossa opinião, se as divulgações forem inadequadas. Nossas conclusões estão fundamentadas nas evidências de auditoria obtidas até a data de nosso relatório. Todavia, eventos ou condições futuras podem levar a Entidade a não mais se manter em continuidade operacional; e
- Avaliamos a apresentação geral, a estrutura e o conteúdo das demonstrações contábeis, inclusive as divulgações e se as demonstrações contábeis representam as correspondentes transações e os eventos de maneira compatível com o objetivo de apresentação adequada.

Comunicamo-nos com os responsáveis pela governança a respeito, entre outros aspectos, do alcance planejado, da época da auditoria e das constatações significativas de auditoria, inclusive as eventuais deficiências significativas nos controles internos que identificamos durante nossos trabalhos.

São Paulo, 24 de março de 2026

Grant Thornton Auditores Independentes Ltda.
CRC 2SP-025.583/O-1

Luis Roberto Cardoso Inácio
Contador CRC 1RJ-109.628/O-0

Parecer Atuarial

Plano de Aposentadoria GE Aviation

Parecer Atuarial

Apresenta as políticas contábeis significativas e outras informações.

Introdução

Na qualidade de Atuários responsáveis pelo Plano de Benefícios GE Aviation, inscrito no CNPB sob o nº 2010.0047-11, patrocinado pela GE Celma Ltda e administrado pela GEBSA-PREV Sociedade de Previdência Privada, e atendendo à legislação aplicável em vigor, preparamos este Parecer Atuarial com os principais elementos envolvidos no processo de Avaliação Atuarial de 31 de dezembro de 2025.

O Plano de Benefícios GE Aviation encontra-se fechado para novas adesões e está estruturado na modalidade de Benefício Definido, de acordo com a Resolução CNPC nº 41 de 09/06/2021, contendo apenas participantes assistidos recebendo Renda Mensal Vitalícia.

Dados dos Participantes

Os dados individuais, posicionados na data base de 31/07/2025, foram fornecidos pela GEBSA-PREV Sociedade de Previdência Privada à Lockton Consultoria que, após a aplicação de testes apropriados de consistência e realização dos ajustes necessários em conjunto com a Entidade, julgou-os apropriados para fins desta Avaliação Atuarial.

Destacamos que a responsabilidade pelos dados utilizados nesta Avaliação Atuarial é da Entidade e Patrocinadora, eximindo-se assim a Lockton Consultoria de quaisquer prejuízos e alterações mediante erros e omissão decorrentes da informação fornecida. A seguir apresentamos as estatísticas do plano avaliado.

PARTICIPANTES ASSISTIDOS – RENDA MENSAL VITALÍCIA

	31/07/2025
Aposentadoria Antecipada	
Número de Participantes	1
Idade Média (anos)	77,7
Benefício Médio Mensal (R\$)	4.850
Folha Anual de Benefícios (R\$) (x13)	63.050
Aposentadoria Especial	
Número de Participantes	6
Idade Média (anos)	76,2
Benefício Médio Mensal (R\$)	6.375
Folha Anual de Benefícios (R\$) (x13)	497.245
Pensão por Morte	
Número de Participantes	2
Idade Média (anos)	77,3
Benefício Médio Mensal (R\$)	3.360
Folha Anual de Benefícios (R\$) (x13)	87.351

Parecer Atuarial

Plano de Aposentadoria GE Aviation

Hipóteses e Métodos Atuariais

A avaliação atuarial consiste em um estudo que busca determinar na data do cálculo o valor do compromisso e seu custo ao longo do período no plano de benefícios. Esta apuração contempla valores de participantes e patrocinadora, em concessão ou durante o complemento das condições de elegibilidade.

Para análise é necessária a adoção de hipóteses atuariais que atendam as expectativas de longo prazo da maneira mais aderente e efetiva possível. As premissas podem ser financeiras, como crescimento salarial, meta atuarial e reajuste de benefícios, assim como biométricas, como mortalidade, invalidez e rotatividade.

Hipóteses Atuariais e Financeiras

As hipóteses e métodos atuariais utilizados na apuração do Exigível Atuarial, Provisões e Fundos do Plano de Benefícios GE Aviation em 31/12/2025 foram as seguintes:

Hipóteses	2025
Taxa Real Anual de Juros	5,69% a.a.
Indexador do Plano	INPC
Fator de Capacidade (Benefício)	98,32%
Mortalidade Geral	AT-2000 Basic, segregada por sexo e com desagravamento de 40%
Composição Familiar	Composição Real

As seguintes hipóteses foram alteradas em comparação com a última Avaliação Atuarial:

Hipóteses	2025	2024
Taxa Real Anual de Juros	5,69% a.a.	4,47% a.a.

As demais premissas aplicáveis ao Plano foram mantidas para esta Avaliação Atuarial de encerramento.

Para o encerramento de 2025, foi realizado estudo técnico para verificação da aderência das hipóteses vigentes à experiência histórica do Plano, haja vista que a validade do último estudo realizado se extinguiu no exercício de 2024. O referido estudo foi realizado conforme as diretrizes da Resolução CNPC nº 30/2018, Resolução Previc nº 23/2023 e Portaria Previc nº 835/2020, e encontra-se arquivado na Entidade à disposição dos participantes do Plano, da Patrocinadora e da PREVIC.

Taxa Real Anual de Juros

Considerando os cálculos atuariais efetuados para fins da Avaliação Atuarial de 31/12/2024, a duração do passivo atuarial, calculada de acordo com a Resolução CNPC nº 30, de 10/10/2018, e Resolução Previc nº 23, de 14/08/2023, corresponde a 9,08 anos. Com base na duração do Plano de Benefícios GE Aviation e na Portaria nº 343 de 13/04/2025, a taxa de juros do Plano deve estar entre 3,70% a.a. e 5,69% a.a.

Adicionalmente, ressalta-se que, a adequação da taxa real de juros foi objeto de estudo técnico específico elaborado pela i9ADVISORY e validado pela Lockton, de forma a identificar, a partir da projeção dos ativos e do

fluxo de caixa do passivo atuarial do plano de benefícios, a taxa de retorno da carteira. O referido Estudo, atendeu os parâmetros definidos pela Resolução CNPC nº 30/2018, Resolução Previc nº 23/2023 e Portaria nº 835/2020, e indicou a taxa máxima de 5,70% a.a., acima dos limites permitidos pela Portaria nº 343/2025.

Considerando o resultado do Estudo, a Diretoria-Executiva e o Conselho Deliberativo da Entidade administradora aprovaram a utilização da taxa real anual de juros de 5,69% a.a., taxa esta que se encontra dentro dos limites legais para o encerramento do exercício de 2025.

Métodos Atuariais

Tendo em vista a inexistência de participantes ativos no Plano, a utilização de métodos atuariais de custeio não é aplicável para este Plano.

Em nossa opinião, as hipóteses utilizadas nesta Avaliação Atuarial são apropriadas e atendem ao disposto na legislação aplicável em vigor, que estabelece os parâmetros técnico-atuariais para estruturação de Plano de benefícios de Entidades Fechadas de Previdência Complementar.

Principais Riscos Atuariais

Os principais riscos atuariais do plano que impactam no benefício definido estão listados abaixo:

- Taxa de juros
- Mortalidade Geral

De todo modo, todas as hipóteses atuariais envolvidas no cálculo atuarial e apresentadas neste tópico, se não realizadas, geram riscos para o Plano.

Parecer Atuarial

Plano de Aposentadoria GE Aviation

Posição do Exigível Atuarial, Provisões e Fundos

A seguir, apresentamos o quadro com a composição do Exigível Atuarial, Provisões e Fundos do Plano de Benefícios GE Aviation, mantido junto ao GEBSA-PREV Sociedade de Previdência Privada em 31/12/2025.

Código	Nome da Conta	31/12/2025
1.02.01.01.04.00.00	Operações Contratadas	1.613.916,19
1.02.01.01.04.02.00	Serviço Passado Contratado	0,00
1.02.01.01.04.02.01	Instrumentos com Cláusula Financeira	0,00
1.02.01.01.04.02.02	Instrumentos com Cláusula Atuarial	0,00
1.02.01.01.04.02.03	Instrumentos com Cláusulas Financeira e Atuarial	0,00
1.02.01.01.04.03.00	Déficit Técnico Contratado	1.613.916,19
1.02.01.01.04.03.01	Instrumentos com Cláusula Financeira	0,00
1.02.01.01.04.03.02	Instrumentos com Cláusula Atuarial	0,00
1.02.01.01.04.03.03	Instrumentos com Cláusulas Financeira e Atuarial	1.613.916,19
1.02.01.01.04.98.00	Outras Contratações	0,00
1.02.01.01.04.98.01	Instrumentos com Cláusula Financeira	0,00
1.02.01.01.04.98.02	Instrumentos com Cláusula Atuarial	0,00
1.02.01.01.04.98.03	Instrumentos com Cláusulas Financeira E Atuarial	0,00

Código	Nome da Conta	31/12/2025
2.03.00.00.00.00.00	Patrimônio Social	7.813.402,41
2.03.01.00.00.00.00	Patrimônio de Cobertura do Plano	7.650.022,42
2.03.01.01.00.00.00	Provisões Matemáticas	7.046.097,14
2.03.01.01.01.00.00	Benefícios Concedidos	7.046.097,14
2.03.01.01.01.01.00	Contribuição Definida	0,00
2.03.01.01.01.01.01	Saldo de Contas dos Assistidos	0,00
2.03.01.01.01.02.00	Benefício Definido Estruturado em Regime de Capitalização	7.046.097,14
2.03.01.01.01.02.01	Valor Atual dos Benefícios Futuros Programados Assistidos	6.165.843,20
2.03.01.01.01.02.02	Valor Atual dos Benefícios Futuros não Programados Assistidos	880.253,94
2.03.01.01.02.00.00	Benefícios a Conceder	0,00
2.03.01.01.02.01.00	Contribuição Definida	0,00
2.03.01.01.02.01.01	Saldo de Contas - Parcela Patrocinador(es) / instituidor(es)	0,00
2.03.01.01.02.01.02	Saldo de Contas - Parcela Participantes	0,00
2.03.01.01.02.01.03	Saldo de Contas - Parcela Participantes Portada de EFPC	0,00
2.03.01.01.02.01.04	Saldo de Contas - Parcela Participantes Portada de EAPC	0,00
2.03.01.01.02.02.00	Benefício Definido Estruturado em Regime de Capitalização Programado	0,00
2.03.01.01.02.02.01	Valor Atual Dos Benefícios Futuros Programados	0,00
2.03.01.01.02.02.02	(-) Valor Atual das Contribuições Futuras dos Patrocinadores	0,00
2.03.01.01.02.02.03	(-) Valor Atual das Contribuições Futuras dos Participantes	0,00
2.03.01.01.02.03.00	Benefício Definido Estruturado em Regime de Capitalização não Programado	0,00

Código	Nome da Conta	31/12/2025
2.03.01.01.02.03.01	Valor Atual dos Benefícios Futuros não Programados	0,00
2.03.01.01.02.03.02	(-) Valor Atual das Contribuições Futuras dos Patrocinadores	0,00
2.03.01.01.02.03.03	(-) Valor Atual das Contribuições Futuras dos Participantes	0,00
2.03.01.01.02.04.00	Benefício Definido Estruturado em Regime de Repartição de Capitais de Cobertura	0,00
2.03.01.01.02.05.00	Benefício Definido Estruturado em Regime de Repartição Simples	0,00
2.03.01.01.03.00.00	(-) Provisão Matemática a Constituir	0,00
2.03.01.01.03.01.00	(-) Serviço Passado	0,00
2.03.01.01.03.01.01	(-) Patrocinador(es)	0,00
2.03.01.01.03.01.02	(-) Participantes	0,00
2.03.01.01.03.02.00	(-) Déficit Equacionado	0,00
2.03.01.01.03.02.01	(-) Patrocinador(es)	0,00
2.03.01.01.03.02.02	(-) Participantes	0,00
2.03.01.01.03.02.03	(-) Assistidos	0,00
2.03.01.01.03.03.00	(+/-) Por Ajustes das Contribuições Extraordinárias	0,00
2.03.01.01.03.03.01	(+/-) Patrocinador(es)	0,00
2.03.01.01.03.03.02	(+/-) Participantes	0,00
2.03.01.01.03.03.03	(+/-) Assistidos	0,00
2.03.01.02.00.00.00	Equilíbrio Técnico	603.925,28
2.03.01.02.01.00.00	Resultados Realizados	603.925,28
2.03.01.02.01.01.00	Superávit Técnico Acumulado	603.925,28
2.03.01.02.01.01.01	Reserva de Contingência	603.925,28
2.03.01.02.01.01.02	Reserva Especial para Revisão de Plano	0,00
2.03.01.02.01.02.00	(-) Déficit Técnico Acumulado	0,00
2.03.02.00.00.00.00	Fundos	163.379,99
2.03.02.01.00.00.00	Fundos Previdenciais	0,00
2.03.02.01.01.00.00	Reversão de Saldo por Exigência Regulamentar	0,00
2.03.02.01.02.00.00	Revisão de Plano	0,00
2.03.02.01.03.00.00	Outros - Previsto em Nota Técnica Atuarial	0,00
2.03.02.02.00.00.00	Fundos Administrativos	163.379,99
2.03.02.02.01.00.00	Plano de Gestão Administrativa	163.379,99
2.03.02.02.02.00.00	Participação no Fundo Administrativo PGA	0,00

Os valores apresentados foram obtidos considerando o regulamento vigente do plano em 31 de dezembro de 2025, bem como os dados financeiros e patrimoniais fornecidos pela GEBSA-PREV Sociedade de Previdência Privada à Lockton Consultoria, incluindo o saldo do Fundo Previdencial e Administrativo.

Não houve alteração regulamentar que gere impacto no resultado Plano no exercício de 2025.

Ressaltamos que a Lockton não efetuou qualquer análise sobre a qualidade dos ativos que compõem o Patrimônio Social, assim como os valores registrados nos saldos das contas individuais, tendo se baseado na informação fornecida pela Entidade.

Parecer Atuarial

Plano de Aposentadoria GE Aviation

Duração do Passivo

Considerando o fluxo projetado de benefícios em 31/12/2025 e a hipótese de Taxa Real Anual de Juros vigente, a duração do passivo do Plano, apurada por meio do Sistema Venturo, disponibilizado pela PREVIC, é de 8,39 anos.

Ajuste de Precificação

O valor de Ajuste de Precificação é calculado para títulos públicos federais atrelados a índice de preços classificados na categoria títulos mantidos até o vencimento, correspondente à diferença entre o valor de tais títulos calculados considerando a taxa de juros real anual utilizada na avaliação atuarial e o valor contábil desses títulos.

A carteira de ativos do Plano contempla títulos públicos federais atrelados a índice de preços classificados na categoria títulos mantidos até o vencimento, os quais auferem, de acordo com o Sistema Venturo, disponibilizado pela Previc, um montante de Ajuste de Precificação equivalente a R\$ 72.503,58, em 31/12/2025.

Variação das Provisões Matemáticas

Analisando-se a Provisão Matemática de Benefício Definido reavaliada com as mesmas hipóteses do encerramento do exercício anterior com aquelas obtidas na sua evolução teórica com a taxa real de juros, o índice inflacionário, os benefícios pagos, as contribuições recebidas e alterações do cadastro do Plano, observamos que não houve variação significativa nas Provisões.

Apresentamos, a seguir, os impactos no passivo atuarial em função das alterações no conjunto de hipóteses do Plano, promovido pelo resultado do Estudo de Aderência de Hipóteses e aprovado pelo Conselho Deliberativo, realizado para o encerramento de 2025:

Hipóteses	2025	2024	Impacto (R\$)
Taxa Real Anual de Juros	5,69% a.a.	4,47% a.a.	(R\$ 740.462)

Situação Financeira do Plano

Considerando-se o valor dos compromissos estruturados na modalidade de benefício definido e o valor do Patrimônio de Cobertura em 31/12/2025, o Plano encontra-se superavitário. Apresentamos no quadro a seguir a análise da situação financeira do Plano conforme formulação definida no art. 15 da Resolução CNPC nº 30, de 10/10/2018:

Análise da Situação Financeira do Plano	
Superávit Técnico Acumulado	R\$ 603.925,28
Provisões Matemáticas de Benefício Definido (b)	R\$ 7.046.097,14
Duração do Passivo	8,39
Reserva de Contingência Mínimo (Mínimo {25%; [10% + (1% x duração)]} x b, Superávit Técnico Acumulado)	R\$ 603.925,28
Reserva Especial Mínimo (Superávit Técnico Acumulado – Reserva de Contingência, 0)	R\$ 0,00

Conforme apresentado acima, o resultado superavitário do Plano foi inferior ao limite de Reserva de Contingência, correspondente a 18,39% das Provisões Matemáticas de Benefício Definido em 31/12/2025, e, portanto, não há registro de Reserva Especial no encerramento do exercício de 2025.

Dívidas Contratadas

O plano possui, em 31/12/2025, R\$ 1.613.916,19 registrado na conta de Operações Contratadas, no Ativo do Plano, referente aos seguintes Déficits Contratados:

- Plano de Equacionamento de 2012
Saldo remanescente em 31/12/2025: R\$ 528.917,23
Prazo remanescente em 31/12/2025: 59 meses (4,95 anos)
- Plano de Equacionamento de 2019
Saldo remanescente em 31/12/2025: R\$ 225.805,43
Prazo remanescente em 31/12/2025: 108 meses (9 anos)
- Plano de Equacionamento de 2020
Saldo remanescente em 31/12/2025: R\$ 199.335,58
Prazo remanescente em 31/12/2025: 120 meses (10 anos)
- Plano de Equacionamento de 2022
Saldo remanescente em 31/12/2025: R\$ 659.857,94
Prazo remanescente em 31/12/2025: 120 meses (10 anos)

Natureza do resultado

O Plano de Benefícios GE Aviation encontra-se superavitário no encerramento de 2025, revertendo o resultado deficitário apresentado em 31/12/2024.

Os principais motivadores do surgimento do superávit, foram o aumento da taxa de juros de 4,47% para 5,69% e a saída de um participante assistido da base cadastral.

Parecer Atuarial

Plano de Aposentadoria GE Aviation

Plano de Custeio para o próximo exercício

Para o exercício de 2026 as Patrocinadoras efetuarão contribuições extraordinárias para amortização dos Déficits Contratados. As contribuições extraordinárias, referentes aos custeios dos Déficits Equacionados Contratados, foram recalculadas considerando os respectivos prazos e as taxas de juros de cada contrato. Os valores das contribuições demonstradas a seguir devem ser atualizados mensalmente com base no índice INPC-IBGE, a partir de dez/25.

Apresentamos, a seguir, duas formas de amortização das dívidas, a primeira com pagamentos mensais (12 ao ano) e a segunda com pagamentos anuais, no mês de agosto. Em qualquer uma das opções, os valores das contribuições devem ser atualizados mensalmente com base no índice INPC-IBGE, a partir de dez/25, até o mês de pagamento:

Análise dos Equacionamento do Déficit	
Ano do Equacionamento - 2012	
Contribuição Extraordinária Mensal - Patrocinador	R\$ 10.112,02
Contribuição Extraordinária Anual (no mês de agosto) - Patrocinador	R\$ 121.344,18
Ano do Equacionamento – 2019	
Contribuição Extraordinária Mensal - Patrocinador	R\$ 2.605,80
Contribuição Extraordinária Anual (no mês de agosto) - Patrocinador	R\$ 31.269,54
Ano do Equacionamento – 2020	
Contribuição Extraordinária Mensal - Patrocinador	R\$ 2.081,41
Contribuição Extraordinária Anual (no mês de agosto) - Patrocinador	R\$ 24.976,89
Ano do Equacionamento – 2022	
Contribuição Extraordinária Mensal - Patrocinador	R\$ 6.890,06
Contribuição Extraordinária Anual (no mês de agosto) - Patrocinador	R\$ 82.680,68

Custeio Administrativo

Conforme informado pela GEBSA-PREV Sociedade de Previdência Privada, o orçamento administrativo prevê aportes mensais da patrocinadora para a cobertura das despesas administrativas, na ordem de R\$ 500,00.

Além disso, está estimado no orçamento da Entidade a utilização de aproximadamente 1% do Fundo Administrativo constituído para custear parte das despesas do exercício.

O Plano de Custeio passará a vigorar a partir de 01/04/2026 e vigorará por 1 ano ou até que seja procedida uma nova Avaliação Atuarial, caso esta ocorra em prazo inferior.

Conclusão

Na qualidade de Atuários responsáveis pela Avaliação Atuarial do Plano de Benefícios GE Aviation, administrado pelo GEBSA-PREV Sociedade de Previdência Privada, certificamos que no momento desta Avaliação Atuarial o Plano encontra-se superavitário.

Apesar do plano apresentar superávit no exercício, de acordo com o Art. 63 da Resolução Previc nº 23 de 14 de agosto de 2023, não são admitidos como fonte de recursos para equacionamento de déficit resultados oriundos de alterações de hipóteses atuariais. Portanto, não é possível a utilização do superávit para abatimento do déficit equacionado.

São Paulo, 02 de março de 2026.

Rafael Carlos Meira Chaves
Atuário da Lockton Consultoria
MIBA nº 2.145

Erick da Silva Sousa
Atuário da Lockton Consultoria
MIBA nº 3.214

Parecer Atuarial

Plano de Aposentadoria GE Energia

Parecer Atuarial

Apresenta as políticas contábeis significativas e outras informações.

Introdução

Na qualidade de Atuários responsáveis pelo Plano de Benefícios GE ENERGIA, inscrito no CNPB sob o nº 2016.0004-65, administrado pela GEBSA-PREV Sociedade de Previdência Privada e, atendendo à legislação aplicável em vigor, preparamos este Parecer Atuarial com os principais elementos envolvidos no processo de Avaliação Atuarial de 31 de dezembro de 2025.

O Plano encontra-se ativo e está estruturado na modalidade de Contribuição Definida, na forma definida pela Resolução CNPC nº 41, de 09/06/2021.

Este Parecer Atuarial tem como objetivo analisar as informações constantes do Balancete e estabelecer o Plano de Custeio previsto para o ano de 2026 com base nos critérios constantes do Regulamento do Plano, e respaldar a utilização do Fundo Previdencial para financiamento das contribuições da Patrocinadora, conforme previsto no artigo 6.5 do Regulamento do Plano.

Dados dos Participantes

Os dados individuais, posicionados na data base de 31/07/2025, foram fornecidos pela Entidade à Lockton Consultoria que, após a aplicação de testes apropriados de consistência e realização dos ajustes necessários em conjunto com a Entidade, julgou-os apropriados para fins desta Avaliação Atuarial.

Destacamos que a responsabilidade dos dados utilizados nesta Avaliação Atuarial é da Entidade e da Patrocinadora, eximindo-se assim a Lockton Consultoria de quaisquer prejuízos e alterações mediante erros e omissão decorrentes da informação fornecida. A seguir apresentamos as estatísticas do plano avaliado.

PARTICIPANTES ATIVOS

	GE ENERGIA TERMICA E INDUSTRIA LTDA	GE ENERGIAS RENOVAVEIS LTDA	GRID SOLUTIONS TRANSMISSAO DE ENERGIA LTDA
Número de Participantes	7	570	55
Idade Média (anos)	53,1	42,6	48,2
Tempo de Serviço Médio (anos)	16,4	8,8	10,4
Tempo de Contribuição Futura (anos)	6,1	12,7	8,1
Salário Médio Mensal (R\$)	28.225	11.185	20.512
Folha Anual Salarial (R\$) (x13)	2.568.501	82.883.048	14.665.998

PARTICIPANTES AUTOPATROCINADOS

	GE ENERGIA TERMICA E INDUSTRIA LTDA	GE ENERGIAS RENOVAVEIS LTDA	GRID SOLUTIONS TRANSMISSAO DE ENERGIA LTDA
Número de Participantes	1	4	2
Idade Média (anos)	51,6	41,5	36,7
Tempo de Serviço Médio (anos)	2,9	8,8	11,9
Tempo de Contribuição Futura (anos)	3,4	13,5	18,3
Salário Médio Mensal (R\$)	30.585	8.473	11.675
Folha Anual Salarial (R\$) (x13)	397.604	440.605	303.550

Parecer Atuarial

Plano de Aposentadoria GE Energia

BENEFÍCIO PROPORCIONAL DIFERIDO OPTANTES E PRESUMIDOS

	GE ENERGIA TERMICA E INDUSTRIA LTDA	GE ENERGIAS RENOVAVEIS LTDA	GRID SOLUTIONS TRANSMISSAO DE ENERGIA LTDA
Número de Participantes	30	294	88
Idade Média (anos)	47,9	45,7	46,5

PARTICIPANTES ASSISTIDOS

Renda Mensal Financeira	GE ENERGIA TERMICA E INDUSTRIA LTDA	GE ENERGIAS RENOVAVEIS LTDA	GRID SOLUTIONS TRANSMISSAO DE ENERGIA LTDA
Aposentadoria Normal			
Número de Participantes	1	30	10
Idade Média (anos)	64,3	70,9	68,7
Benefício Médio Mensal (R\$)	6.195	6.784	2.488
Folha Anual Benefícios (R\$) (x13)	161.061	2.822.054	323.400
Aposentadoria Antecipada			
Número de Participantes	3	37	5
Idade Média (anos)	64,3	66,8	64,6
Benefício Médio Mensal (R\$)	10.094	4.311	10.017
Folha Anual Benefícios (R\$) (x13)	393.671	2.129.449	651.133
Aposentadoria por Incapacidade			
Número de Participantes	-	-	-
Idade Média (anos)	-	-	-
Benefício Médio Mensal (R\$)	-	-	-
Folha Anual Benefícios (R\$) (x13)	-	-	-
Pensão por Morte			
Número de Participantes	-	6	-
Idade Média (anos)	-	69,5	-
Benefício Médio (R\$)	-	1.991	-
Folha Anual de Benefícios (R\$) (x13)	-	155.317	-

Renda Mensal Financeira

Benefício Proporcional Diferido

	GE ENERGIA TERMICA E INDUSTRIA LTDA	GE ENERGIAS RENOVAVEIS LTDA	GRID SOLUTIONS TRANSMISSAO DE ENERGIA LTDA
Número de Participantes	4	85	6
Idade Média (anos)	70,9	65,8	61,8
Benefício Médio Mensal (R\$)	4.482	4.807	2.039
Folha Anual Benefícios (R\$) (x13)	233.040	5.562.134	185.544

Hipóteses e Métodos Atuariais

A avaliação atuarial consiste em um estudo que busca determinar na data do cálculo o valor do compromisso e seu custo ao longo do período no plano de benefícios. Esta apuração contempla valores de participantes e patrocinadora, em concessão ou durante o complemento das condições de elegibilidade.

Para análise é necessária a adoção de hipóteses atuariais que atendam as expectativas de longo prazo da maneira mais aderente e efetiva possível. As premissas podem ser financeiras como crescimento salarial, meta atuarial e reajuste de benefícios assim como biométricas como mortalidade, invalidez e rotatividade.

Hipóteses Atuariais e Financeiras

Considerando que o Plano de Benefícios GE ENERGIA está estruturado na modalidade de Contribuição Definida, sem qualquer benefício na modalidade de benefício definido, não se aplicam hipóteses na avaliação dos compromissos do Plano, sendo os compromissos equivalentes ao saldo de conta acumulado na data da avaliação atuarial.

Métodos Atuariais

O método atuarial utilizado foi o de Capitalização Financeira Individual para todos os benefícios do Plano.

Parecer Atuarial

Plano de Aposentadoria GE Energia

Posição do Exigível Atuarial, Provisões e Fundos

A seguir, apresentamos o quadro com a composição do Exigível Atuarial, Provisões e Fundos do Plano de Aposentadoria GE ENERGIA, mantido junto à GEBSA-PREV Sociedade de Previdência Privada em 31/12/2025:

Código	Nome da Conta	GE ENERGIAS RENOVAVEIS LTDA	GE ENERGIA TERMICA E INDUSTRIA LTDA	GRID SOLUTIONS TRANSMISSAO DE ENERGIA LTDA	CONSOLIDADO
2.03.00.00.00.00.00	Patrimônio Social	266.064.406,76	22.562.017,93	69.376.788,94	358.003.213,63
2.03.01.00.00.00.00	Patrimônio de Cobertura do Plano	264.882.391,90	22.027.912,11	69.005.682,13	355.915.986,14
2.03.01.01.00.00.00	Provisões Matemáticas	264.882.391,90	22.027.912,11	69.005.682,13	355.915.986,14
2.03.01.01.01.00.00	Benefícios Concedidos	70.109.211,22	5.692.513,02	7.420.801,92	83.222.526,16
2.03.01.01.01.01.00	Contribuição Definida	70.109.211,22	5.692.513,02	7.420.801,92	83.222.526,16
2.03.01.01.01.01.01	Saldo de Contas dos Assistidos	70.109.211,22	5.692.513,02	7.420.801,92	83.222.526,16
2.03.01.01.01.02.00	Benefício Definido Estruturado em Regime de Capitalização	0,00	0,00	0,00	0,00
2.03.01.01.01.02.01	Valor Atual dos Benefícios Futuros Programados Assistidos	0,00	0,00	0,00	0,00
2.03.01.01.01.02.02	Valor Atual dos Benefícios Futuros não Programados Assistidos	0,00	0,00	0,00	0,00
2.03.01.01.02.00.00	Benefícios a Conceder	194.773.180,68	16.335.399,09	61.584.880,21	272.693.459,98
2.03.01.01.02.01.00	Contribuição Definida	194.773.180,68	16.335.399,09	61.584.880,21	272.693.459,98
2.03.01.01.02.01.01	Saldo de Contas - Parcela Patrocinador(es) / instituidor(es)	99.831.366,79	8.178.531,30	28.264.650,11	136.274.548,20
2.03.01.01.02.01.02	Saldo de Contas - Parcela Participantes	92.312.450,36	8.033.906,55	26.986.952,31	127.333.309,22
2.03.01.01.02.01.03	Saldo De Contas - Parcela Participantes Portada de EFPC	2.417.702,87	121.613,79	207.780,88	2.747.097,54
2.03.01.01.02.01.04	Saldo De Contas - Parcela Participantes Portada de EAPC	211.660,66	1.347,45	6.125.496,91	6.338.505,02
2.03.01.01.02.02.00	Benefício Definido Estruturado em Regime de Capitalização Programado	0,00	0,00	0,00	0,00
2.03.01.01.02.02.01	Valor Atual Dos Benefícios Futuros Programados	0,00	0,00	0,00	0,00
2.03.01.01.02.02.02	(-) Valor Atual das Contribuições Futuras dos Patrocinadores	0,00	0,00	0,00	0,00

Parecer Atuarial

Plano de Aposentadoria GE Energia

Código	Nome da Conta	GE ENERGIAS RENOVAVEIS LTDA	GE ENERGIA TERMICA E INDUSTRIA LTDA	GRID SOLUTIONS TRANSMISSAO DE ENERGIA LTDA	CONSOLIDADO
2.03.01.01.02.02.03	(-) Valor Atual das Contribuições Futuras dos Participantes	0,00	0,00	0,00	0,00
2.03.01.01.02.03.00	Benefício Definido Estruturado em Regime de Capitalização não Programado	0,00	0,00	0,00	0,00
2.03.01.01.02.03.01	Valor Atual dos Benefícios Futuros não Programados	0,00	0,00	0,00	0,00
2.03.01.01.02.03.02	(-) Valor Atual das Contribuições Futuras dos Patrocinadores	0,00	0,00	0,00	0,00
2.03.01.01.02.03.03	(-) Valor Atual das Contribuições Futuras dos Participantes	0,00	0,00	0,00	0,00
2.03.01.01.02.04.00	Benefício Definido Estruturado em Regime de Repartição de Capitais de Cobertura	0,00	0,00	0,00	0,00
2.03.01.01.02.05.00	Benefício Definido Estruturado em Regime de Repartição Simples	0,00	0,00	0,00	0,00
2.03.01.01.03.00.00	(-) Provisão Matemática a Constituir	0,00	0,00	0,00	0,00
2.03.01.01.03.01.00	(-) Serviço Passado	0,00	0,00	0,00	0,00
2.03.01.01.03.01.01	(-) Patrocinador(es)	0,00	0,00	0,00	0,00
2.03.01.01.03.01.02	(-) Participantes	0,00	0,00	0,00	0,00
2.03.01.01.03.02.00	(-) Déficit Equacionado	0,00	0,00	0,00	0,00
2.03.01.01.03.02.01	(-) Patrocinador(es)	0,00	0,00	0,00	0,00
2.03.01.01.03.02.02	(-) Participantes	0,00	0,00	0,00	0,00
2.03.01.01.03.02.03	(-) Assistidos	0,00	0,00	0,00	0,00
2.03.01.01.03.03.00	(+/-) Por Ajustes das Contribuições Extraordinárias	0,00	0,00	0,00	0,00
2.03.01.01.03.03.01	(+/-) Patrocinador(es)	0,00	0,00	0,00	0,00
2.03.01.01.03.03.02	(+/-) Participantes	0,00	0,00	0,00	0,00
2.03.01.01.03.03.03	(+/-) Assistidos	0,00	0,00	0,00	0,00
2.03.01.02.00.00.00	Equilíbrio Técnico	0,00	0,00	0,00	0,00
2.03.01.02.01.00.00	Resultados Realizados	0,00	0,00	0,00	0,00
2.03.01.02.01.01.00	Superávit Técnico Acumulado	0,00	0,00	0,00	0,00
2.03.01.02.01.01.01	Reserva de Contingência	0,00	0,00	0,00	0,00
2.03.01.02.01.01.02	Reserva Especial para Revisão de Plano	0,00	0,00	0,00	0,00

Parecer Atuarial

Plano de Aposentadoria GE Energia

Código	Nome da Conta	GE ENERGIAS RENOVAVEIS LTDA	GE ENERGIA TERMICA E INDUSTRIA LTDA	GRID SOLUTIONS TRANSMISSAO DE ENERGIA LTDA	CONSOLIDADO
2.03.01.02.01.02.00	(-) Déficit Técnico Acumulado	0,00	0,00	0,00	0,00
2.03.02.00.00.00.00	Fundos	1.182.014,86	534.105,82	371.106,81	2.087.227,49
2.03.02.01.00.00.00	Fundos Previdenciais	327.586,14	481.705,16	272.703,39	1.081.994,69
2.03.02.01.01.00.00	Reversão de Saldo por Exigência Regulamentar	327.586,14	481.705,16	272.703,39	1.081.994,69
2.03.02.02.00.00.00	Fundos Administrativos	738.362,37	51.970,38	94.683,80	885.016,55
2.03.02.02.01.00.00	Plano de Gestão Administrativa	738.362,37	51.970,38	94.683,80	885.016,55
2.03.02.02.02.00.00	Participação no Fundo Administrativo PGA	0,00	0,00	0,00	0,00
2.03.02.03.00.00.00	Fundos para Garantia das Operações com Participantes	116.066,35	430,28	3.719,62	120.216,25

Parecer Atuarial

Plano de Aposentadoria GE Energia

Os valores apresentados foram obtidos considerando-se o regulamento vigente do plano em 31 de dezembro de 2025, bem como os dados financeiros e patrimoniais fornecidos pela Entidade à Lockton Consultoria, incluindo os saldos dos Fundos Previdencial e Administrativo.


Não houve alteração regulamentar que gere impacto no resultado Plano de Aposentadoria no exercício de 2025.

Ressaltamos que a Lockton não efetuou qualquer análise sobre a qualidade dos ativos que compõem o Patrimônio Social do Plano, assim como os valores registrados nos saldos das contas individuais, tendo se baseado na informação fornecida pela Entidade.

Fundos Previdenciais

Fundo de Reversão por Exigência Regulamentar

Conforme item 6.5 do Regulamento do Plano, o fundo denominado "Reversão de Saldo por Exigência Regulamentar" é constituído pela parcela do saldo da Conta de Patrocinadora que não for destinada ao pagamento de benefícios ou institutos, na forma prevista no Regulamento, em decorrência do Término do Vínculo Empregatício do Participante Ativo que não tenha atingido as condições de elegibilidade a qualquer benefício do Plano ou que tenha optado pela Portabilidade ou pelo Resgate de suas contribuições. Este Fundo de Reversão que poderá ser utilizado para compensação de contribuições futuras das Patrocinadoras ou outra destinação, observada a legislação vigente.



Plano de Custeio para o próximo exercício

Para o exercício de 2026, os Participantes e a Patrocinadora efetuarão contribuições de acordo com o Regulamento do Plano. Tomando-se por base o cenário observado na data base dos dados e os respectivos ajustes para a data da Avaliação Atuarial, esses custos foram estimados nas seguintes bases:

GE ENERGIA TERMICA E INDUSTRIA LTDA

Item	2026	
	R\$ mil	% Folha Salarial
• Patrocinadora	174	5,86%
Normal	174	5,86%
Especial	-	-
• Participantes e Autopatrocinados	156	5,26%
Básica	156	5,26%
Suplementar	-	-
Total Geral	330	11,12%
Folha Salarial (x13)		2.966

GE ENERGIAS RENOVAVEIS LTDA

Item	2026	
	R\$ mil	% Folha Salarial
• Patrocinadora	4.223	5,07%
Normal	4.219	5,06%
Especial	4	0,01%
• Participantes	3.387	4,07%
Básica	3.383	4,06%
Suplementar	4	0,01%
Total Geral	7.610	9,14%
Folha Salarial (x13)		83.324

Parecer Atuarial

Plano de Aposentadoria GE Energia

GRID SOLUTIONS TRANSMISSAO DE ENERGIA LTDA

Item	2026	
	R\$ mil	% Folha Salarial
• Patrocinadora	1.004	6,71%
Normal	1.004	6,71%
Especial	-	-
• Participantes	738	4,93%
Normal	738	4,93%
Suplementar	-	-
Total Geral	1.743	11,64%
Folha Salarial (x13)		14.970

Em função da modalidade do Plano, os valores e respectivos percentuais de custeio relacionados aos elementos de Contribuição Definida que são demonstrados neste Parecer Atuarial têm caráter meramente estimativo, podendo sofrer alterações ao longo do próximo exercício, em função de alterações salariais de caráter individual, movimentação de Participantes ou alteração nos percentuais de contribuições por parte dos Participantes.

Custeio Administrativo

Conforme informado pela GEBSA-PREV Sociedade de Previdência Privada, o orçamento administrativo prevê que a fonte de custeio para a cobertura das despesas administrativas será o retorno dos investimentos, equivalente a 0,21% a.a. sobre o capital investido. A cobrança é mensal e deduzida da rentabilidade.

Além disso, está estimado no orçamento da Entidade a utilização de aproximadamente 1% do Fundo Administrativo constituído para custear parte das despesas do exercício.

Utilização do Fundo Previdencial e Administrativo

As patrocinadoras poderão utilizar durante o plano de custeio, os recursos existentes no Fundo de Reversão de Saldo por Exigência Regulamentar, para cobertura das contribuições normais e mensais da Patrocinadora, inclusive para a cobertura das contribuições destinadas à constituição do Fundo Administrativo.

Esgotados os recursos existentes no Fundo de Reversão de Saldo por Exigência Regulamentar ou na hipótese de serem insuficientes para cobertura das contribuições normais e das despesas administrativas, as Patrocinadoras deverão retomar o recolhimento mensal das contribuições normais conforme previsto no regulamento, bem como realizar a cobertura das despesas administrativas, inclusive aquelas destinadas a serviços contratados pelas patrocinadoras ou outras despesas relacionadas a gestão do programa de previdência.

Os recursos do Fundo Administrativo poderão ser utilizados para custear as despesas com a administração do Plano, inclusive para o custeio de serviços contratados pelas Patrocinadoras ou outras despesas relacionadas a gestão do programa de previdência.

O Plano de Custeio passará a vigorar a partir de 01/04/2026 e vigorará por 1 ano ou até que seja procedida uma nova Avaliação Atuarial, caso esta ocorra em prazo anterior.

Conclusão

Na qualidade de Atuários responsáveis pela Avaliação Atuarial do Plano de Aposentadoria GE ENERGIA, administrado pela GEBSA-PREV Sociedade de Previdência Privada, certificamos que, devido à sua modalidade, este Plano encontra-se financeiramente equilibrado, dependendo apenas do pagamento das contribuições previstas no Plano de Custeio para manter o equilíbrio.

São Paulo, 02 de março de 2026.

Rafael Carlos Meira Chaves
Atuário da Lockton Consultoria
MIBA nº 2.145

Erick da Silva Sousa
Atuário da Lockton Consultoria
MIBA nº 3.214

Parecer Atuarial

Plano de Aposentadoria Geba-Prev

Parecer Atuarial

Apresenta as políticas contábeis significativas e outras informações.

Introdução

Na qualidade de Atuários responsáveis pelo Plano de Aposentadoria GEBSAPREV ("Plano"), inscrito no CNPB sob o nº 1993.0034-11, e administrado pela GEBSAPREV – Sociedade de Previdência Privada e atendendo à legislação aplicável em vigor, preparamos este Parecer Atuarial com os principais elementos envolvidos no processo de Avaliação Atuarial de 31 de dezembro de 2025. O Plano é patrocinado pelas seguintes patrocinadoras:

Grupo de custeio ¹	Patrocinadoras	CNPJ
1 - GENERAL ELETRIC DO	GENERAL ELECTRIC DO BRASIL LTDA GENERAL ELECTRIC CAPITAL DO BRASIL LTDA	33.482.241/0001-73 02.415.937/0001-53
5 - GE SUPPLY	GE DIGITAL ENERGY DO BRASIL LTDA	02.320.006/0001-71
6 - GE CELMA	GE CELMA LTDA	33.435.231/0001-87
8 - GEVISA	GE VERNOVA EQUIPAMENTOS E SOLUCOES ELETRICAS LTDA	68.059.674/0001-03
9 - HEALTHCARE BRASIL	GE HEALTHCARE DO BRASIL COMERCIO E SERVICOS PARA EQUIPAMENTOS MEDICO-HOSPITALARES LTDA	00.029.372/0001-40
12 - UNIVERSAL STU. INT.	GRID SOLUTIONS TRANSMISSAO DE ENERGIA LTDA	05.356.949/0001-42
15 - GE BETZ	GE POWER & WATER EQUIPAMENTOS E SERVICOS DE ENERGIA E TRATAMENTO DE AGUA LTDA.	01.009.681/0001-11
20 - ELP EFFICIENT	EFFICIENT LIGHTING PRODUCTS INDUSTRIA E COMERCIO DE LAMPADAS LTDA ²	08.061.594/0001-52
23 - GRC BRASIL CENTRO DE	GE CENTRO BRASILEIRO DE PESQUISAS LTDA	14.039.955/0001-67
25 - GEBSA - PREV	GEBSA-PREV-SOCIEDADE DE PREVIDENCIA PRIVADA	73.995.870/0001-11
26 - POWER CONVERSION	GE POWER CONVERSION BRASIL LTDA	07.608.927/0001-58
27 - AVIO DO BRASIL	AVIO DO BRASIL FABRICACAO E MANUTENCAO DE MOTORES E PECAS PARA AERONAVES LTDA	11.267.488/0001-34
35 - GE TERMICA	GE ENERGIA TERMICA E INDUSTRIA LTDA	17.690.133/0001-30

O Plano encontra-se ativo e está estruturado na modalidade de Contribuição Variável, na forma definida pela Resolução CNPC nº 41, de 09/06/2021. Não obstante as características de Contribuição Definida (CD) na fase de acumulação e concessão dos benefícios programados e não programados, este plano inclui os seguintes elementos de benefício definido:

- Benefício Mínimo de Aposentadoria, Invalidez, Morte ou Desligamento (BPD);
- Renda Mensal Vitalícia.

¹ Grupo de custeio no qual a patrocinadora está registrada na PREVIC e reportado na Demonstração Atuarial

² Patrocinadora em retirada de patrocínio

Dados dos Participantes

Os dados individuais, posicionados na data base de 31/07/2025, foram fornecidos pelo GEBSAPREV – Sociedade de Previdência Privada à Lockton Consultoria que, após a aplicação de testes apropriados de consistência e realização dos ajustes necessários em conjunto com a Entidade, julgou-os apropriados para fins desta Avaliação Atuarial.

Destacamos que a responsabilidade pelos dados utilizados nesta Avaliação Atuarial é da Entidade e Patrocinadora, eximindo-se assim a Lockton Consultoria de quaisquer prejuízos e alterações mediante erros e omissão decorrentes da informação fornecida. A seguir apresentamos as estatísticas do plano avaliado.

PARTICIPANTES ATIVOS

Grupo de Custeio	1	5	6	8	9	12	15
	General Elétric	GE Digital Energy	GE Celma	GE Vernova	GE Healthcare	GE Grid	GE Power e Water
Número de Participantes	117	-	2.190	381	854	552	304
Idade Média (anos)	43,4	-	40,2	41,3	40,9	42,3	40,2
Tempo de Serviço Médio (anos)	11,1	-	10,4	9,5	9,3	10,4	8,3
Tempo de Contribuição Futura (anos)	11,9	-	15,6	14,1	14,4	13,1	15,0
Salário Médio Mensal (R\$)	19.216	-	8.238	11.366	18.228	14.130	16.796
Folha Anual Salarial (R\$) (x13)	29.227.135	-	234.533.375	56.297.992	202.370.250	101.396.208	66.377.856

Grupo de Custeio	20	23	25	26	27	35
	ELP	GE Centro Brasileiro	GEBSAPREV	GE Power Conversion	Avio do Brasil	GE Térmica
Número de Participantes	-	-	6	160	47	29
Idade Média (anos)	-	-	34,7	41,2	46,8	45,0
Tempo de Serviço Médio (anos)	-	-	5,8	7,0	7,3	12,9
Tempo de Contribuição Futura (anos)	-	-	20,3	14,2	9,9	10,2
Salário Médio Mensal (R\$)	-	-	12.944	13.665	7.202	25.542
Folha Anual Salarial (R\$) (x13)	-	-	1.009.610	28.423.276	4.400.503	9.629.420

Parecer Atuarial

Plano de Aposentadoria Geba-Prev

PARTICIPANTES AUTOPATROCINADOS

Grupo de Custeio	1	5	6	8	9	12	15
Patrocinadora	General Elétric	GE Digital Energy	GE Celma	GE Vernova	GE Healthcare	GE Grid	GE Power e Water
Número de Participantes	11	-	11	6	34	14	27
Idade Média (anos)	40,4	-	45,2	48,0	43,1	41,0	44,2
Tempo de Serviço Médio (anos)	9,4	-	13,9	13,9	8,1	6,2	7,3
Tempo de Contribuição Futura (anos)	14,8	-	10,7	8,2	11,9	14,1	11,4
Salário Médio Mensal (R\$)	24.156	-	8.363	18.223	15.968	15.144	21.085
Folha Anual Salarial (R\$) (x13)	3.454.357	-	1.195.838	1.421.400	7.057.946	2.756.241	7.400.763

Grupo de Custeio	20	23	25	26	27	35
Patrocinadora	ELP	GE Centro Brasileiro	GEBSAPREV	GE Power Conversion	Avio do Brasil	GE Térmica
Número de Participantes	-	1	-	13	-	-
Idade Média (anos)	-	35,2	-	43,2	-	-
Tempo de Serviço Médio (anos)	-	10,2	-	10,4	-	-
Tempo de Contribuição Futura (anos)	-	19,8	-	12,9	-	-
Salário Médio Mensal (R\$)	-	16.061	-	14.738	-	-
Folha Anual Salarial (R\$) (x13)	-	208.793	-	2.490.799	-	-

BENEFÍCIO PROPORCIONAL DIFERIDO OPTANTES E PRESUMIDOS

Grupo de Custeio	1	5	6	8	9	12	15
Patrocinadora	General Elétric	GE Digital Energy	GE Celma	GE Vernova	GE Healthcare	GE Grid	GE Power e Water
Número de Participantes	450	19	137	125	387	114	291
Idade Média (anos)	46,5	46,2	49,5	47,6	44,8	41,9	44,5

Grupo de Custeio	20	23	25	26	27	35
Patrocinadora	ELP	GE Centro Brasileiro	GEBSAPREV	GE Power Conversion	Avio do Brasil	GE Térmica
Número de Participantes	-	38	1	87	1	13
Idade Média (anos)	-	44,3	32,6	45,6	74,5	45,6

PARTICIPANTES ASSISTIDOS – RENDA MENSAL FINANCEIRA (RENDA CERTA)

Grupo de Custeio	1	5	6	8	9	12	15
Patrocinadora	General Elétric	GE Digital Energy	GE Celma	GE Vernova	GE Healthcare	GE Grid	GE Power e Water
Aposentadoria Antecipada							
Número de Participantes	67	-	46	39	21	4	25
Idade Média (anos)	71,2	-	65,0	65,2	65,8	61,9	66,4
Benefício Médio Mensal (R\$)	4.700	-	3.212	3.258	13.259	1.660	7.839
Aposentadoria Normal							
Número de Participantes	12	-	32	17	9	2	7
Idade Média (anos)	75,5	-	68,8	72,0	68,2	70,8	72,4
Benefício Médio Mensal (R\$)	9.868	-	4.858	7.095	16.881	1.176	12.833
Aposentadoria BPD							
Número de Participantes	87	5	34	38	41	-	30
Idade Média (anos)	66,6	63,9	63,9	61,2	60,2	-	62,5
Benefício Médio Mensal (R\$)	9.047	30.510	4.410	3.984	9.077	-	6.212
Incapacidade							
Número de Participantes	-	-	-	-	1	-	1
Idade Média (anos)	-	-	-	-	62,6	-	53,3
Benefício Médio Mensal (R\$)	-	-	-	-	13.275	-	3.821
Pensão por Morte							
Número de Participantes	11	-	10	2	1	-	1
Idade Média (anos)	64,9	-	67,6	61,6	77,4	-	75,9
Benefício Médio Mensal (R\$)	4.719	-	3.002	1.288	4.603	-	1.324

Parecer Atuarial

Plano de Aposentadoria Gebasa-Prev

Grupo de Custeio	20	23	25	26	27	35
Patrocinadora	ELP	GE Centro Brasileiro	GEBSAPREV	GE Power Conversion	Avio do Brasil	GE Térmica
Aposentadoria Antecipada						
Número de Participantes	-	2	-	-	2	-
Idade Média (anos)	-	63,8	-	-	59,5	-
Benefício Médio Mensal (R\$)	-	8.767	-	-	2.504	-
Aposentadoria Normal						
Número de Participantes	-	-	-	3	1	-
Idade Média (anos)	-	-	-	69,7	67,9	-
Benefício Médio Mensal (R\$)	-	-	-	1.805	643	-
Aposentadoria BPD						
Número de Participantes	-	6	-	7	3	-
Idade Média (anos)	-	62,8	-	63,9	62,4	-
Benefício Médio Mensal (R\$)	-	5.279	-	6.749	1.393	-
Incapacidade						
Número de Participantes	-	-	-	-	-	-
Idade Média (anos)	-	-	-	-	-	-
Benefício Médio Mensal (R\$)	-	-	-	-	-	-
Pensão por Morte						
Número de Participantes	-	-	-	-	-	-
Idade Média (anos)	-	-	-	-	-	-
Benefício Médio Mensal (R\$)	-	-	-	-	-	-

PARTICIPANTES ASSISTIDOS – RENDA MENSAL VITALÍCIA

Grupo de Custeio	1	5	6	8	9	12	15
Patrocinadora	General Elétric	GE Digital Energy	GE Celma	GE Vernova	GE Healthcare	GE Grid	GE Power e Water
Aposentadoria Antecipada							
Número de Participantes	2	-	-	-	-	-	-
Idade Média (anos)	82,7	-	-	-	-	-	-
Benefício Médio Mensal (R\$)	3.287	-	-	-	-	-	-
Aposentadoria Normal							
Número de Participantes	1	-	-	-	-	-	-
Idade Média (anos)	91,2	-	-	-	-	-	-
Benefício Médio Mensal (R\$)	2.704	-	-	-	-	-	-
Aposentadoria BPD							
Número de Participantes	4	-	-	-	-	-	-
Idade Média (anos)	76,0	-	-	-	-	-	-
Benefício Médio Mensal (R\$)	7.417	-	-	-	-	-	-
Incapacidade							
Número de Participantes	1	-	-	-	-	-	-
Idade Média (anos)	63,9	-	-	-	-	-	-
Benefício Médio Mensal (R\$)	1.506	-	-	-	-	-	-
Pensão por Morte							
Número de Participantes	6	-	-	-	-	-	-
Idade Média (anos)	92,3	-	-	-	-	-	-
Benefício Médio Mensal (R\$)	3.236	-	-	-	-	-	-

Parecer Atuarial

Plano de Aposentadoria Geba-Prev

Grupo de Custeio	20	23	25	26	27	35
Patrocinadora	ELP	GE Centro Brasileiro	GEBSAPREV	GE Power Conversion	Avio do Brasil	GE Térmica
Aposentadoria Antecipada						
Número de Participantes	-	-	-	-	-	-
Idade Média (anos)	-	-	-	-	-	-
Benefício Médio Mensal (R\$)	-	-	-	-	-	-
Aposentadoria Normal						
Número de Participantes	-	-	-	-	-	-
Idade Média (anos)	-	-	-	-	-	-
Benefício Médio Mensal (R\$)	-	-	-	-	-	-
Aposentadoria BPD						
Número de Participantes	-	-	-	-	-	-
Idade Média (anos)	-	-	-	-	-	-
Benefício Médio Mensal (R\$)	-	-	-	-	-	-
Incapacidade						
Número de Participantes	-	-	-	-	-	-
Idade Média (anos)	-	-	-	-	-	-
Benefício Médio Mensal (R\$)	-	-	-	-	-	-
Pensão por Morte						
Número de Participantes	-	-	-	-	-	-
Idade Média (anos)	-	-	-	-	-	-
Benefício Médio Mensal (R\$)	-	-	-	-	-	-

Hipóteses e Métodos Atuariais

A avaliação atuarial consiste em um estudo que busca determinar na data do cálculo o valor do compromisso e seu custo ao longo do período no plano de benefícios. Esta apuração contempla valores de participantes e patrocinadora, em concessão ou durante o complemento das condições de elegibilidade.

Para análise é necessária a adoção de hipóteses atuariais que atendam as expectativas de longo prazo da maneira mais aderente e efetiva possível. As premissas podem ser financeiras, como crescimento salarial, meta atuarial e reajuste de benefícios, assim como biométricas, como mortalidade, invalidez e rotatividade.

Hipóteses Atuariais e Financeiras

As hipóteses e métodos atuariais utilizados na apuração do Exigível Atuarial, Provisões e Fundos do Plano de Aposentadoria GEBSAPREV em 31/12/2025 foram as seguintes:

Hipóteses	2025
Taxa Real Anual de Juros	5,71% a.a.
Indexador do Plano	INPC
Fator de Capacidade (Salário e Benefício)	98,32%
Crescimento Real de Salários	3,00% a.a.
Crescimento Real de Benefícios	Não Aplicável
Mortalidade Geral	AT-2000 Basic, segregada por sexo e com desagramento de 40%
Mortalidade de Inválidos	IAPB 57
Entrada em Invalidez	Light Fraca suavizada em 80%
Rotatividade	Tábua Experiência GebsaPrev 2023 a 2025
Entrada em Aposentadoria	100% dos participantes se aposentam ao atingirem as condições de elegibilidade à aposentadoria antecipada
Composição Familiar	Ativos: Não aplicável Assistidos: composição real

As seguintes hipóteses foram alteradas em comparação com a última Avaliação Atuarial:

Hipóteses	2025	2024
Taxa Real Anual de Juros	5,71% a.a.	4,80% a.a.
Rotatividade	Tábua Experiência GebsaPrev 2023 a 2025	6,67%
Crescimento Salarial	3,00% a.a.	2,50% a.a.

As demais premissas aplicáveis ao Plano foram mantidas para esta Avaliação Atuarial de encerramento.

Parecer Atuarial

Plano de Aposentadoria Geba-Prev

Para o encerramento de 2025, foi realizado estudo técnico para verificação da aderência das hipóteses vigentes à experiência histórica do Plano, haja vista que a validade do último estudo realizado se extinguiu no exercício de 2024. O referido Estudo foi realizado conforme as diretrizes da Resolução CNPC nº 30/2018, Resolução Previc nº 23/2023 e Portaria Previc nº 835/2020, e encontra-se arquivado na Entidade à disposição dos participantes do Plano, da Patrocinadora e da PREVIC.

Taxa Real Anual de Juros

Considerando os cálculos atuariais efetuados para fins da Avaliação Atuarial de 31/12/2024, a duração do passivo atuarial, calculada de acordo com a Resolução CNPC nº 30, de 10/10/2018, e Resolução Previc nº 23, de 14/08/2023, corresponde a 9,60 anos. Com base na duração do Plano de Aposentadoria GEBSAPREV e na Portaria nº 343 de 13/04/2025, a taxa de juros do Plano deve estar entre 3,72% a.a. e 5,71% a.a.

Adicionalmente, ressalta-se que, a adequação da taxa real de juros foi objeto de estudo técnico específico elaborado pela i9ADVISORY e validado pela Lockton, de forma a identificar, a partir da projeção dos ativos e do fluxo de caixa do passivo atuarial do plano de benefícios, a taxa de retorno da carteira. O referido Estudo, atendeu os parâmetros definidos pela Resolução CNPC nº 30/2018, Resolução Previc nº 23/2023 e Portaria nº 835/2020, e indicou a taxa máxima de 6,05% a.a., acima dos limites permitidos pela Portaria nº 343/2025.

Considerando o resultado do Estudo, a Diretoria-Executiva e o Conselho Deliberativo da Entidade administradora aprovaram a utilização da taxa real anual de juros de 5,71% a.a., taxa esta que se encontra dentro dos limites legais para o encerramento do exercício de 2025.

Métodos Atuariais

Os métodos atuariais utilizados na apuração do Exigível Atuarial, Provisões e Fundos do Plano foram os seguintes:

- Benefício Mínimo: Agregado
- Demais benefícios e institutos: Capitalização Financeira Individual

Em nossa opinião, as hipóteses e métodos utilizados nesta Avaliação Atuarial são apropriados e atendem ao disposto na legislação aplicável em vigor, que estabelece os parâmetros técnico-atuariais para estruturação de Plano de benefícios de Entidades Fechadas de Previdência Complementar.

Principais Riscos Atuariais

Os principais riscos atuariais do plano que impactam no benefício definido estão listados abaixo:

- Taxa real anual de juros
- Mortalidade Geral
- Entrada em Invalidez

De todo modo, todas as hipóteses atuariais envolvidas no cálculo atuarial e apresentadas neste tópico, se não realizadas, geram riscos para o Plano.

Parecer Atuarial

Plano de Aposentadoria Gbsa-Prev

Posição do Exigível Atuarial, Provisões e Fundos

A seguir, apresentamos o quadro com a composição do Exigível Atuarial, Provisões e Fundos do Plano de Aposentadoria GEBSAPREV, mantido junto ao GEBSAPREV – Sociedade de Previdência Privada de Pensão em 31/12/2025.

Código	Nome da Conta	Grupo de Custeio						
		1	5	6	8	9	12	15
		Patrocinadora						
		General Eletric	GE Digital Energy	GE Celma	GE Vernova	GE Healthcare	GE Grid	GE Power e Water
2.3.0.0.00.00.00	Patrimônio Social	570.722.828,71	27.156.038,24	437.975.561,51	152.322.067,16	699.490.482,54	137.246.029,66	351.565.972,28
2.3.1.0.00.00.00	Patrimônio de Cobertura do Plano	569.566.368,19	26.880.810,59	436.975.537,26	151.140.137,09	697.365.205,71	136.630.989,60	350.127.546,71
2.3.1.1.00.00.00	Provisões Matemáticas	569.816.573,67	26.880.810,59	436.843.130,52	151.115.064,16	697.362.175,52	136.630.989,60	350.127.546,71
2.3.1.1.01.00.00	Benefícios Concedidos	187.825.099,03	16.303.883,65	67.083.854,21	35.340.360,43	123.040.240,89	3.741.864,84	41.541.450,01
2.3.1.1.01.01.00	Contribuição Definida	178.448.634,36	16.303.883,65	67.083.854,21	35.340.360,43	123.040.240,89	3.741.864,84	41.541.450,01
2.3.1.1.01.01.01	Saldo de Contas dos Assistidos	178.448.634,36	16.303.883,65	67.083.854,21	35.340.360,43	123.040.240,89	3.741.864,84	41.541.450,01
2.3.1.1.01.02.00	Benefício Definido Estruturado em Regime de Capitalização	9.376.464,67	0,00	0,00	0,00	0,00	0,00	0,00
2.3.1.1.01.02.01	Valor Atual dos Benefícios Futuros Programados Assistidos	6.474.430,50	0,00	0,00	0,00	0,00	0,00	0,00
2.3.1.1.01.02.02	Valor Atual dos Benefícios Futuros não Programados Assistidos	2.902.034,17	0,00	0,00	0,00	0,00	0,00	0,00
2.3.1.1.02.00.00	Benefícios a Conceder	381.991.474,64	10.576.926,94	369.759.276,31	115.774.703,73	574.321.934,63	132.889.124,76	308.586.096,70
2.3.1.1.02.01.00	Contribuição Definida	381.991.474,64	10.576.926,94	369.270.269,51	115.774.703,73	574.321.934,63	132.889.124,76	308.586.096,70
2.3.1.1.02.01.01	Saldo de Contas Parcela Patrocinador(es)/Instituidor(es)	127.303.491,58	6.100.281,36	208.987.327,84	64.442.289,59	306.817.007,09	68.982.404,47	140.883.989,08
2.3.1.1.02.01.02	Saldo de Contas - Parcela Participantes	223.628.997,57	4.336.182,63	149.239.731,01	49.392.602,67	253.584.099,05	56.974.023,78	121.711.243,31
2.3.1.1.02.01.03	Saldo De Contas - Parcela Participantes Portada de EFPC	9.158.982,07	140.462,95	9.886.470,11	1.637.906,72	12.946.790,30	3.914.909,20	42.874.002,63
2.3.1.1.02.01.04	Saldo de Contas - Parcela Participantes portada de EAPC	21.900.003,42	0,00	1.156.740,55	301.904,75	974.038,19	3.017.787,31	3.116.861,68
2.3.1.1.02.02.00	Benefício Definido Estruturado em Regime de Capitalização Programado	0,00	0,00	456.918,24	0,00	0,00	0,00	0,00
2.3.1.1.02.02.01	Valor Atual Dos Benefícios Futuros Programados	0,00	0,00	456.918,24	0,00	0,00	0,00	0,00
2.3.1.1.02.02.02	(-) Valor Atual das Contribuições Futuras dos Patrocinadores	0,00	0,00	0,00	0,00	0,00	0,00	0,00
2.3.1.1.02.02.03	(-) Valor Atual das Contribuições Futuras dos Participantes	0,00	0,00	0,00	0,00	0,00	0,00	0,00

Parecer Atuarial

Plano de Aposentadoria Gbsa-Prev

Código	Nome da Conta	Grupo de Custeio						
		1	5	6	8	9	12	15
		Patrocinadora						
		General Eletric	GE Digital Energy	GE Celma	GE Vernova	GE Healthcare	GE Grid	GE Power e Water
2.3.1.1.02.03.00	Benefício Definido Estruturado em Regime de Capitalização não Programado	0,00	0,00	32.088,56	0,00	0,00	0,00	0,00
2.3.1.1.02.03.01	Valor Atual dos Benefícios Futuros não Programados	0,00	0,00	32.088,56	0,00	0,00	0,00	0,00
2.3.1.1.02.03.02	(-) Valor Atual das Contribuições Futuras dos Patrocinadores	0,00	0,00	0,00	0,00	0,00	0,00	0,00
2.3.1.1.02.03.03	(-) Valor Atual das Contribuições Futuras dos Participantes	0,00	0,00	0,00	0,00	0,00	0,00	0,00
2.3.1.1.02.04.00	Benefício Definido Estruturado em Regime de Repartição de Capitais de Cobertura	0,00	0,00	0,00	0,00	0,00	0,00	0,00
2.3.1.1.02.05.00	Benefício Definido Estruturado em Regime de Repartição Simples	0,00	0,00	0,00	0,00	0,00	0,00	0,00
2.3.1.1.03.00.00	(-) Provisão Matemática a Constituir	0,00	0,00	0,00	0,00	0,00	0,00	0,00
2.3.1.1.03.01.00	(-) Serviço Passado	0,00	0,00	0,00	0,00	0,00	0,00	0,00
2.3.1.1.03.01.01	(-) Patrocinador(es)	0,00	0,00	0,00	0,00	0,00	0,00	0,00
2.3.1.1.03.01.02	(-) Participantes	0,00	0,00	0,00	0,00	0,00	0,00	0,00
2.3.1.1.03.02.00	(-) Déficit Equacionado	0,00	0,00	0,00	0,00	0,00	0,00	0,00
2.3.1.1.03.02.01	(-) Patrocinador(es)	0,00	0,00	0,00	0,00	0,00	0,00	0,00
2.3.1.1.03.02.02	(-) Participantes	0,00	0,00	0,00	0,00	0,00	0,00	0,00
2.3.1.1.03.02.03	(-) Assistidos	0,00	0,00	0,00	0,00	0,00	0,00	0,00
2.3.1.1.03.03.00	(+/-) Por Ajustes das Contribuições Extraordinárias	0,00	0,00	0,00	0,00	0,00	0,00	0,00
2.3.1.1.03.03.01	(+/-) Patrocinador(es)	0,00	0,00	0,00	0,00	0,00	0,00	0,00
2.3.1.1.03.03.02	(+/-) Participantes	0,00	0,00	0,00	0,00	0,00	0,00	0,00
2.3.1.1.03.03.03	(+/-) Assistidos	0,00	0,00	0,00	0,00	0,00	0,00	0,00
2.3.1.2.00.00.00	Equilíbrio Técnico	(250.205,48)	0,00	132.406,74	25.072,93	3.030,19	0,00	0,00
2.3.1.2.01.00.00	Resultados Realizados	(250.205,48)	0,00	132.406,74	25.072,93	3.030,19	0,00	0,00
2.3.1.2.01.01.00	Superávit Técnico Acumulado	0,00	0,00	132.406,74	25.072,93	3.030,19	0,00	0,00
2.3.1.2.01.01.01	Reserva de Contingência	0,00	0,00	93.449,20	0,00	0,00	0,00	0,00
2.3.1.2.01.01.02	Reserva Especial para Revisão de Plano	0,00	0,00	38.957,54	25.072,93	3.030,19	0,00	0,00
2.3.1.2.01.02.00	(-) Déficit Técnico Acumulado	(250.205,48)	0,00	0,00	0,00	0,00	0,00	0,00

Parecer Atuarial

Plano de Aposentadoria Gbsa-Prev

Código	Nome da Conta	Grupo de Custeio						
		1	5	6	8	9	12	15
		Patrocinadora						
		General Eletric	GE Digital Energy	GE Celma	GE Vernova	GE Healthcare	GE Grid	GE Power e Water
2.3.1.2.02.00.00	Resultados a Realizar	0,00	0,00	0,00	0,00	0,00	0,00	0,00
2.3.2.0.00.00.00	Fundos	1.156.460,52	275.227,65	1.000.024,25	1.181.930,07	2.125.276,83	615.040,06	1.438.425,57
2.3.2.1.00.00.00	Fundos Previdenciais	213.292,14	202.155,97	193.463,15	612.699,75	1.032.432,89	575.150,41	639.821,04
2.3.2.1.01.00.00	Reversão de Saldo por Exigência Regulamentar	213.292,14	202.155,97	193.463,15	612.699,75	1.032.432,89	575.150,41	639.821,04
2.3.2.1.02.00.00	Revisão de Plano	0,00	0,00	0,00	0,00	0,00	0,00	0,00
2.3.2.1.03.00.00	Outros - Previsto em Nota Técnica Atuarial	0,00	0,00	0,00	0,00	0,00	0,00	0,00
2.3.2.1.03.01.00	Fundo para retirada de Patrocinadora	0,00	0,00	0,00	0,00	0,00	0,00	0,00
2.3.2.2.00.00.00	Fundos Administrativos	856.679,56	59.156,75	569.248,58	492.543,14	859.257,44	14.480,26	668.164,25
2.3.2.2.01.00.00	Plano de Gestão Administrativa	856.679,56	59.156,75	569.248,58	492.543,14	859.257,44	14.480,26	668.164,25
2.3.2.2.02.00.00	Participação no Fundo Administrativo PGA	0,00	0,00	0,00	0,00	0,00	0,00	0,00
2.3.2.3.00.00.00	Fundo para Garantia das Operações com Participantes	86.488,82	13.914,93	237.312,52	76.687,18	233.586,50	25.409,39	130.440,28
2.4.0.0.00.00.00	Gestão assistencial	0,00	0,00	0,00	0,00	0,00	0,00	0,00

Parecer Atuarial

Plano de Aposentadoria Gbsa-Prev

Código	Nome da Conta	Grupo de Custeio					
		20	23	25	26	27	35
		Patrocinadora					
		ELP	GE Centro Brasileiro	GEBSAPREV	GE Power Conversion	Avio do Brasil	GE Térmica
2.3.0.0.00.00.00	Patrimônio Social	14.625,49	18.338.034,02	1.106.522,09	72.546.358,98	5.050.206,77	16.581.312,48
2.3.1.0.00.00.00	Patrimônio de Cobertura do Plano	0,00	18.000.728,46	1.104.766,87	72.372.472,99	5.045.359,24	16.475.081,67
2.3.1.1.00.00.00	Provisões Matemáticas	0,00	18.000.728,46	1.104.766,87	72.372.472,99	5.045.359,24	16.475.081,67
2.3.1.1.01.00.00	Benefícios Concedidos	0,00	4.218.064,85	0,00	6.150.573,19	726.565,27	0,00
2.3.1.1.01.01.00	Contribuição Definida	0,00	4.218.064,85	0,00	6.150.573,19	726.565,27	0,00
2.3.1.1.01.01.01	Saldo de Contas dos Assistidos	0,00	4.218.064,85	0,00	6.150.573,19	726.565,27	0,00
2.3.1.1.01.02.00	Benefício Definido Estruturado em Regime de Capitalização	0,00	0,00	0,00	0,00	0,00	0,00
2.3.1.1.01.02.01	Valor Atual dos Benefícios Futuros Programados Assistidos	0,00	0,00	0,00	0,00	0,00	0,00
2.3.1.1.01.02.02	Valor Atual dos Benefícios Futuros não Programados Assistidos	0,00	0,00	0,00	0,00	0,00	0,00
2.3.1.1.02.00.00	Benefícios a Conceder	0,00	13.782.663,61	1.104.766,87	66.221.899,80	4.318.793,97	16.475.081,67
2.3.1.1.02.01.00	Contribuição Definida	0,00	13.782.663,61	1.104.766,87	66.221.899,80	4.318.793,97	16.475.081,67
2.3.1.1.02.01.01	Saldo de Contas Parcela Patrocinador(es)/Instituidor(es)	0,00	7.151.164,09	584.338,69	31.068.807,65	2.495.342,54	8.942.036,25
2.3.1.1.02.01.02	Saldo de Contas - Parcela Participantes	0,00	5.180.518,33	443.831,74	25.261.372,73	1.823.451,43	7.217.301,46
2.3.1.1.02.01.03	Saldo De Contas - Parcela Participantes Portada de EFPC	0,00	1.450.981,19	76.596,44	961.912,65	0,00	315.743,96
2.3.1.1.02.01.04	Saldo de Contas - Parcela Participantes portada de EAPC	0,00	0,00	0,00	8.929.806,77	0,00	0,00
2.3.1.1.02.02.00	Benefício Definido Estruturado em Regime de Capitalização Programado	0,00	0,00	0,00	0,00	0,00	0,00
2.3.1.1.02.02.01	Valor Atual Dos Benefícios Futuros Programados	0,00	0,00	0,00	0,00	0,00	0,00
2.3.1.1.02.02.02	(-) Valor Atual das Contribuições Futuras dos Patrocinadores	0,00	0,00	0,00	0,00	0,00	0,00
2.3.1.1.02.02.03	(-) Valor Atual das Contribuições Futuras dos Participantes	0,00	0,00	0,00	0,00	0,00	0,00
2.3.1.1.02.03.00	Benefício Definido Estruturado em Regime de Capitalização não Programado	0,00	0,00	0,00	0,00	0,00	0,00
2.3.1.1.02.03.01	Valor Atual dos Benefícios Futuros não Programados	0,00	0,00	0,00	0,00	0,00	0,00
2.3.1.1.02.03.02	(-) Valor Atual das Contribuições Futuras dos Patrocinadores	0,00	0,00	0,00	0,00	0,00	0,00
2.3.1.1.02.03.03	(-) Valor Atual das Contribuições Futuras dos Participantes	0,00	0,00	0,00	0,00	0,00	0,00
2.3.1.1.02.04.00	Benefício Definido Estruturado em Regime de Repartição de Capitais de Cobertura	0,00	0,00	0,00	0,00	0,00	0,00

Parecer Atuarial

Plano de Aposentadoria Gbsa-Prev

Código	Nome da Conta	Grupo de Custeio					
		20	23	25	26	27	35
		Patrocinadora					
		ELP	GE Centro Brasileiro	GEBSAPREV	GE Power Conversion	Avio do Brasil	GE Térmica
2.3.1.1.02.05.00	Benefício Definido Estruturado em Regime de Repartição Simples	0,00	0,00	0,00	0,00	0,00	0,00
2.3.1.1.03.00.00	(-) Provisão Matemática a Constituir	0,00	0,00	0,00	0,00	0,00	0,00
2.3.1.1.03.01.00	(-) Serviço Passado	0,00	0,00	0,00	0,00	0,00	0,00
2.3.1.1.03.01.01	(-) Patrocinador(es)	0,00	0,00	0,00	0,00	0,00	0,00
2.3.1.1.03.01.02	(-) Participantes	0,00	0,00	0,00	0,00	0,00	0,00
2.3.1.1.03.02.00	(-) Déficit Equacionado	0,00	0,00	0,00	0,00	0,00	0,00
2.3.1.1.03.02.01	(-) Patrocinador(es)	0,00	0,00	0,00	0,00	0,00	0,00
2.3.1.1.03.02.02	(-) Participantes	0,00	0,00	0,00	0,00	0,00	0,00
2.3.1.1.03.02.03	(-) Assistidos	0,00	0,00	0,00	0,00	0,00	0,00
2.3.1.1.03.03.00	(+/-) Por Ajustes das Contribuições Extraordinárias	0,00	0,00	0,00	0,00	0,00	0,00
2.3.1.1.03.03.01	(+/-) Patrocinador(es)	0,00	0,00	0,00	0,00	0,00	0,00
2.3.1.1.03.03.02	(+/-) Participantes	0,00	0,00	0,00	0,00	0,00	0,00
2.3.1.1.03.03.03	(+/-) Assistidos	0,00	0,00	0,00	0,00	0,00	0,00
2.3.1.2.00.00.00	Equilíbrio Técnico	0,00	0,00	0,00	0,00	0,00	0,00
2.3.1.2.01.00.00	Resultados Realizados	0,00	0,00	0,00	0,00	0,00	0,00
2.3.1.2.01.01.00	Superávit Técnico Acumulado	0,00	0,00	0,00	0,00	0,00	0,00
2.3.1.2.01.01.01	Reserva de Contingência	0,00	0,00	0,00	0,00	0,00	0,00
2.3.1.2.01.01.02	Reserva Especial para Revisão de Plano	0,00	0,00	0,00	0,00	0,00	0,00
2.3.1.2.01.02.00	(-) Déficit Técnico Acumulado	0,00	0,00	0,00	0,00	0,00	0,00
2.3.1.2.02.00.00	Resultados a Realizar	0,00	0,00	0,00	0,00	0,00	0,00
2.3.2.0.00.00.00	Fundos	14.625,49	337.305,56	1.755,22	173.885,99	4.847,53	106.230,81
2.3.2.1.00.00.00	Fundos Previdenciais	14.625,49	248.504,19	751,39	120.023,88	715,16	101.555,64
2.3.2.1.01.00.00	Reversão de Saldo por Exigência Regulamentar	0,00	248.504,19	751,39	120.023,88	715,16	101.555,64
2.3.2.1.02.00.00	Revisão de Plano	0,00	0,00	0,00	0,00	0,00	0,00
2.3.2.1.03.00.00	Outros - Previsto em Nota Técnica Atuarial	14.625,49	0,00	0,00	0,00	0,00	0,00

Parecer Atuarial

Plano de Aposentadoria Gbsa-Prev

Código	Nome da Conta	Grupo de Custeio					
		20	23	25	26	27	35
		Patrocinadora					
ELP	GE Centro Brasileiro	GEBSAPREV	GE Power Conversion	Avio do Brasil	GE Térmica		
2.3.2.1.03.01.00	Fundo para retirada de Patrocinadora	14.625,49	0,00	0,00	0,00	0,00	0,00
2.3.2.2.00.00.00	Fundos Administrativos	0,00	86.541,08	478,10	26.539,40	1.215,55	1.910,17
2.3.2.2.01.00.00	Plano de Gestão Administrativa	0,00	86.541,08	478,10	26.539,40	1.215,55	1.910,17
2.3.2.2.02.00.00	Participação no Fundo Administrativo PGA	0,00	0,00	0,00	0,00	0,00	0,00
2.3.2.3.00.00.00	Fundo para Garantia das Operações com Participantes	0,00	2.260,29	525,73	27.322,71	2.916,82	2.765,00
2.4.0.0.00.00.00	Gestão assistencial	0,00	0,00	0,00	0,00	0,00	0,00

Parecer Atuarial

Plano de Aposentadoria Gebasa-Prev

Os valores apresentados foram obtidos considerando o regulamento vigente do plano em 31 de dezembro de 2025, bem como os dados financeiros e patrimoniais fornecidos pela GEBSAPREV – Sociedade de Previdência Privada à Lockton Consultoria, incluindo o saldo do Fundo Previdencial e Administrativo.

Não houve alteração regulamentar que gere impacto no resultado Plano de Aposentadoria no exercício de 2025.

Ressaltamos que a Lockton não efetuou qualquer análise sobre a qualidade dos ativos que compõem o Patrimônio Social do Plano, assim como os valores registrados nos saldos das contas individuais, tendo se baseado na informação fornecida pela Entidade.

Duração do Passivo

Considerando o fluxo projetado de benefícios em 31/12/2025 e a hipótese de Taxa Real Anual de Juros vigente, a duração do passivo do Plano, apurada por meio do Sistema Venturo, disponibilizado pela PREVIC, é de 9,11 anos.

Ajuste de Precificação

O valor de Ajuste de Precificação é calculado para títulos públicos federais atrelados a índice de preços classificados na categoria títulos mantidos até o vencimento, correspondente à diferença entre o valor de tais títulos calculados considerando a taxa de juros real anual utilizada na avaliação atuarial e o valor contábil desses títulos.

A carteira de ativos do Plano contempla títulos públicos federais atrelados a índice de preços classificados na categoria títulos mantidos até o vencimento, os quais auferem, de acordo com o Sistema Venturo, disponibilizado pela Previc, um montante de Ajuste de Precificação equivalente a R\$ 186.111,44, em 31/12/2025.

Variação das Provisões Matemáticas

General Eletric (grupo de custeio 1)

Analisando-se a Provisão Matemática de Benefício Definido reavaliada com as mesmas hipóteses do encerramento do exercício anterior com aquelas obtidas na sua evolução teórica com a taxa real de juros, o índice inflacionário, os benefícios pagos, as contribuições recebidas e alterações do cadastro do Plano, observamos que não houve variação significativa nas Provisões.

Apresentamos, a seguir, os impactos no passivo atuarial em função das alterações no conjunto de hipóteses do Plano, promovido pelo resultado do Estudo de Aderência de Hipóteses e aprovado pelo Conselho Deliberativo, realizado para o encerramento de 2025:

Hipóteses	2025	2024	Impacto (R\$)
Taxa Real Anual de Juros	5,71% a.a.	4,80% a.a.	(R\$ 560.195)

GE Celma (grupo de custeio 6)

Analisando-se a Provisão Matemática de Benefício Definido reavaliada com as mesmas hipóteses do encerramento do exercício anterior com aquelas obtidas na sua evolução teórica com a taxa real de juros, o índice inflacionário, os benefícios pagos, as contribuições recebidas e alterações do cadastro do Plano, observamos que não houve variação significativa nas Provisões.

Apresentamos, a seguir, os impactos no passivo atuarial em função das alterações no conjunto de hipóteses do Plano, promovido pelo resultado do Estudo de Aderência de Hipóteses e aprovado pelo Conselho Deliberativo, realizado para o encerramento de 2025:

Hipóteses	2025	2024	Impacto (R\$)
Taxa Real Anual de Juros	5,71% a.a.	4,80% a.a.	(R\$ 26.922)
Rotatividade	Tábua Experiência GebasaPrev 2023 a 2025	6,67%	R\$ 67.321
Crescimento Salarial	3,00% a.a.	2,50% a.a.	R\$ 13.315

Demais grupos de custeio

Os demais grupos de custeio não possuem parcela de Benefício Definido no plano. Portanto, a variação das provisões de contribuição definida depende apenas das contribuições realizadas para o plano, conforme regulamento, pagamentos de benefícios e a rentabilidade obtida no período.

Situação Financeira do Plano

General Eletric (grupo de custeio 1)

Considerando-se o valor dos compromissos relacionados aos Benefícios Definidos (benefícios concedidos e benefícios a conceder) e o Patrimônio de Cobertura em 31/12/2025, o grupo de custeio encontra-se deficitário.

Apresentamos no quadro a seguir a análise da situação financeira conforme formulação definida no art. 15 da Resolução CNPC nº 30, de 10/10/2018:

Análise da Situação Financeira do Plano	
Déficit Técnico Acumulado	R\$ 250.205,48
Ajuste de Precificação em 31/12/2025, apurado por meio do Sistema Venturo	R\$ 173.745,93 ³
Equilíbrio Técnico Ajustado – Déficit / (Superávit) Déficit Técnico Acumulado – Ajuste de Precificação	R\$ 76.459,55
Provisões Matemáticas de Benefício Definido	R\$ 9.376.464,67
Duração do Passivo	9,11
Limite de Déficit Técnico Acumulado (%) 1% x (duração - 4)	5,11%
Limite de Déficit Técnico Acumulado (R\$) [1% x (duração - 4)] x Provisões Matemáticas de Benefício Definido	R\$ 479.137,34
Parcela do Déficit acima do Limite Equilíbrio Técnico Ajustado – Limite do Déficit Técnico Acumulado	R\$ 0,00

³ Valor proporcional ao patrimônio do grupo de custeio em relação ao patrimônio BD total do plano

Parecer Atuarial

Plano de Aposentadoria Gbsa-Prev

Análise da Situação Financeira do Plano	
Déficit Técnico a equacionar Máximo (Parcela do Déficit acima do Limite; 1%*Provisões Matemáticas de Benefício Definido)	R\$ 0,00

GE Celma (grupo de custeio 6)

Considerando-se o valor dos compromissos relacionados aos Benefícios Definidos (benefícios concedidos e benefícios a conceder) e o Patrimônio de Cobertura em 31/12/2025, o grupo de custeio encontra-se superavitário.

Apresentamos no quadro a seguir a análise da situação financeira conforme formulação definida no art. 15 da Resolução CNPC no 30, de 10/10/2018:

Análise da Situação Financeira do Plano	
Superávit Técnico Acumulado	R\$ 132.406,74
Provisões Matemáticas de Benefício Definido (b)	R\$ 489.006,80
Duração do Passivo	9,11
Reserva de Contingência Mínimo (Mínimo {25%; [10% + (1% x duração)]} x b, Superávit Técnico Acumulado)	R\$ 93.449,20
Reserva Especial Mínimo (Superávit Técnico Acumulado – Reserva de Contingência, 0)	R\$ 38.957,54

A análise da destinação da reserva especial deve ser realizada para o plano como um todo, considerando todos os grupos de custeio. Portanto, como o plano, de forma consolidada, não apresenta reserva especial, não há o que se discutir sobre a destinação dessa reserva especial para este grupo de custeio.

GE Vernova e GE Healthcare (grupos de custeio 8 e 9, respectivamente)

Atualmente, não há compromisso na modalidade de benefício definido neste grupo de custeio, no entanto, permanece um resquício de conta coletiva. Consequentemente, o grupo de custeio encontra-se superavitário.

Demais grupos de custeio

Os demais grupos de custeio estão em situação de equilíbrio por não possuírem compromisso na modalidade de Benefício Definido.

Natureza do resultado

General Eletric (grupo de custeio 1)

O grupo de custeio encontra-se deficitário no encerramento de 2025, em patamar inferior ao resultado apresentado em 31/12/2025, devido principalmente à alteração na hipótese de taxa de juros.

GE Celma (grupo de custeio 6)

O grupo de custeio encontra-se superavitário no encerramento de 2025, em patamar superior ao resultado apresentado em 31/12/2025. O superávit técnico do Plano tem origem nos ganhos atuariais e rentabilidade histórica do Plano, portanto o resultado do Plano é de origem conjuntural.

GE Vernova e GE Healthcare (grupos de custeio 8 e 9, respectivamente)

Embora neste ano não haja compromisso de benefício definido no grupo de custeio, anteriormente existia, e, conseqüentemente, havia patrimônio para cobertura desse compromisso. Assim, apesar da ausência desse compromisso de benefício definido em 2025, o patrimônio de benefício definido permanece alocado na patrocinadora, resultando em um superávit.

Demais grupos de custeio

Como mencionado anteriormente, os demais grupos de custeio estão em situação de equilíbrio por não possuírem compromisso na modalidade de Benefício Definido.

Fundos Previdenciais

Fundo de Reversão por Exigência Regulamentar

Conforme artigo 7.5 do Regulamento do Plano, o fundo denominado "Fundo de Reversão de Saldo por Exigência Regulamentar" é constituído pela parcela do saldo da Conta de Patrocinadora que não for destinada ao pagamento de benefícios, na forma prevista no Regulamento, em decorrência do Término do Vínculo Empregatício do Participante Ativo que não tenha atingido as condições de elegibilidade a qualquer benefício do Plano ou que tenha optado pela Portabilidade ou pelo Resgate de suas contribuições. Este Fundo de Reversão que poderá ser utilizado para compensação de contribuições futuras das Patrocinadoras ou outra destinação, observada a legislação vigente.

Outros Fundos Previdenciais previstos em Nota Técnica Atuarial

Fundo constituído especificamente nas respectivas datas de retirada de patrocínio das patrocinadoras retirantes.

Parecer Atuarial

Plano de Aposentadoria Geba-Prev

Plano de Custeio para o próximo exercício

Para o exercício de 2026 os Participantes e as Patrocinadoras efetuarão contribuições de acordo com o Regulamento do Plano. Tomando-se por base o cenário observado na data base dos dados e os respectivos ajustes para a Data da Avaliação Atuarial, essas contribuições foram estimadas nas seguintes bases:

Grupo de Custeio	1		6		8		9		12	
	General Eletric		GE Celma		GE Vernova		GE Healthcare		GE Grid	
Patrocinadora	R\$ mil	% Folha Salarial	R\$ mil	% Folha Salarial	R\$ mil	% Folha Salarial	R\$ mil	% Folha Salarial	R\$ mil	% Folha Salarial
• Patrocinadora	2.041	6,25%	14.911	6,33%	3.812	6,60%	14.313	6,83%	6.808	6,54%
Normal	2.041	6,25%	14.911	6,33%	3.812	6,60%	14.313	6,83%	6.808	6,54%
Benefício Mínimo	-	0,00%	-	0,00%	-	0,00%	-	0,00%	-	0,00%
• Participantes	1.375	4,21%	10.493	4,45%	2.543	4,41%	9.423	4,50%	4.563	4,38%
Básica	1.375	4,21%	10.493	4,45%	2.543	4,41%	9.423	4,50%	4.563	4,38%
Total Geral	3.416	10,46%	25.404	10,78%	6.355	11,01%	23.736	11,33%	11.371	10,92%
Folha Salarial (x13)	32.681		235.729		57.719		209.428		104.152	

Grupo de Custeio	15		25		26		27		35	
	GE Power e Water		GEBSAPREV		GE Power Conversion		Avio do Brasil		GE Térmica	
Patrocinadora	R\$ mil	% Folha Salarial	R\$ mil	% Folha Salarial	R\$ mil	% Folha Salarial	R\$ mil	% Folha Salarial	R\$ mil	% Folha Salarial
• Patrocinadora	4.624	6,27%	73	7,23%	1.927	6,23%	256	5,82%	679	7,05%
Normal	4.624	6,27%	73	7,23%	1.927	6,23%	256	5,82%	679	7,05%
Benefício Mínimo	-	0,00%	-	0,00%	-	0,00%	-	0,00%	-	0,00%
• Participantes	3.171	4,30%	48	4,75%	1.294	4,19%	192	4,36%	453	4,70%
Básica	3.171	4,30%	48	4,75%	1.294	4,19%	192	4,36%	453	4,70%
Total Geral	7.795	10,57%	121	11,98%	3.221	10,42%	448	10,18%	1.132	11,75%
Folha Salarial (x13)	73.779		1.010		30.914		4.401		9.629	

Em função da modalidade do Plano, os valores e respectivos percentuais de custeio relacionados aos elementos de Contribuição Definida que são demonstrados neste Parecer Atuarial têm caráter meramente estimativo, podendo sofrer alterações ao longo do próximo exercício, em função de alterações salariais de caráter individual, movimentação de Participantes ou alteração nos percentuais de contribuições por parte dos Participantes.

Demais grupos de custeio

Os grupos de custeio não apresentados na tabela acima não possuem participantes ativos no momento ou estão em processo de retirada. Assim, não há previsão de custeio para o próximo ano.

Custeio Administrativo

Conforme informado pela GEBSA-PREV Sociedade de Previdência Privada, o orçamento administrativo prevê que a fonte de custeio para a cobertura das despesas administrativas será o retorno dos investimentos, equivalente a 0,20% a.a. sobre o capital investido. A cobrança é mensal e deduzida da rentabilidade.

Além disso, está estimado no orçamento da Entidade a utilização de aproximadamente 1% do Fundo Administrativo constituído para custear parte das despesas do exercício.

Utilização do Fundo Previdencial e Administrativo

As patrocinadoras poderão utilizar durante o plano de custeio, os recursos existentes no Fundo de Reversão de Saldo por Exigência Regulamentar, para cobertura das contribuições normais e mensais da Patrocinadora, inclusive para a cobertura das contribuições destinadas à constituição do Fundo Administrativo.

Esgotados os recursos existentes no Fundo de Reversão de Saldo por Exigência Regulamentar ou na hipótese de serem insuficientes para cobertura das contribuições normais e das despesas administrativas, as Patrocinadoras deverão retomar o recolhimento mensal das contribuições normais conforme previsto no regulamento, bem como realizar a cobertura das despesas administrativas, inclusive aquelas destinadas a serviços contratados pelas patrocinadoras ou outras despesas relacionadas a gestão do programa de previdência.

Os recursos do Fundo Administrativo poderão ser utilizados para custear as despesas com a administração do Plano, inclusive para o custeio de serviços contratados pelas Patrocinadoras ou outras despesas relacionadas a gestão do programa de previdência.

O Plano de Custeio passará a vigorar a partir de 01/04/2026 e vigorará por 1 ano ou até que seja procedida uma nova Avaliação Atuarial, caso esta ocorra em prazo inferior.

Parecer Atuarial

Plano de Aposentadoria Geba-Prev

Conclusão

Na qualidade de Atuários responsáveis pela Avaliação Atuarial do Plano de Aposentadoria GEBSAPREV, administrado pela GEBSA-PREV Sociedade de Previdência Privada, certificamos que, este Plano encontra-se financeiramente deficitário. Este valor está dentro do limite do déficit técnico acumulado permitido pela legislação vigente em todos os grupos de custeio que apresentaram déficit, não sendo, portanto, obrigatório seu equacionamento neste exercício.

A Patrocinadora poderá utilizar os recursos do Fundo de Sobras de Contribuição para custear as despesas de natureza previdencial e/ou administrativa de sua responsabilidade, na medida da disponibilidade deste Fundo, devendo retomar as contribuições imediatamente em caso de esgotamento de saldo.

São Paulo, 02 de março de 2026.

Rafael Carlos Meira Chaves
Atuário da Lockton Consultoria
MIBA nº 2.145

Erick da Silva Sousa
Atuário da Lockton Consultoria
MIBA nº 3.214

Ata de Reunião Conjunta • Conselhos Deliberativo, Fiscal e Diretoria Executiva

Atas de Reuniões dos Conselhos e Diretoria

Documentos oficiais que registram discussões, deliberações e decisões tomadas pelos membros da Diretoria e dos Conselhos em reuniões contábeis significativas e outras informações.

Data, Hora e Local: Aos 23 dias do mês de março de 2026, às 10 horas por meio de videoconferência.

Convocação: Realizada por meio de agendamento eletrônico.

Presença: Reuniram-se os membros da Diretoria Executiva e dos Conselhos Deliberativo e Fiscal da GEBSA-PREV – Sociedade de Previdência Privada.

Composição da Mesa: Assumiu a direção dos trabalhos como Presidente da Mesa o Sr. Amauri Cortez Del Bortolo, que designou a mim Sr. Roberto Chateaubriand Filho, para secretariá-los.

Ordem do Dia: Aprovar as Demonstrações Contábeis relativas ao exercício social encerrado em 31/12/2025 da GEBSA-PREV – Sociedade de Previdência Privada.

Esclarecimentos: Iniciados os trabalhos, o Sr. Presidente da Mesa informou aos membros presentes que a reunião objetivava submeter à deliberação das Demonstrações Contábeis, relativas ao exercício social findo em 31 de dezembro de 2025. Na sequência foi disponibilizada aos presentes para subsidiar a análise e respectiva aprovação os seguintes documentos que integram as Demonstrações Contábeis: (a) Balanço Patrimonial (consolidado); (b) Demonstração do Ativo Líquido por Plano de Benefícios – DAL; (c) Demonstração da Mutação do Patrimônio Social – DMPS (consolidada); (d) Demonstração da Mutação do Ativo Líquido por Plano de Benefícios – DMAL; (e) Demonstração do Plano de Gestão Administrativa – DPGA (consolidada); (f) Demonstração do Plano de Gestão Administrativa por Plano de Benefícios – DPGA; (g) Demonstração das Provisões Técnicas do Plano de Benefícios – DPT; (h) Notas Explicativas; e (i) Parecer do Auditor - PA. Após a disponibilização de todos os documentos, o Sr. Presidente da Mesa esclareceu aos presentes que os documentos encontram-se devidamente revisados pelo dirigente máximo da GEBSA-PREV, bem como pelo profissional de contabilidade habilitado, com suas respectivas identificações, em conformidade com o previsto Artigo 17, da Resolução CNPC nº 43

de 6/8/2021. O Sr. Presidente da Mesa informou, ainda, que todas as informações, além do parecer da auditoria, também apreciado nesta data, serão enviados à autoridade governamental competente até o dia 31/3/2025, conforme previsto no Artigo 17, da Resolução CNPC nº 43 de 6/8/2021.

Deliberações: Após análise e debate sobre a ORDEM DO DIA entre os membros presentes dos Conselhos Deliberativo e Fiscal e da Diretoria Executiva, aprovaram, por unanimidade, as Demonstrações Contábeis relativas ao exercício encerrado em 31/12/2025.

Encerramento: Como nada mais houvesse a ser tratado e ninguém fizesse uso da palavra, determinou o Sr. Presidente fosse lavrada esta ata, a qual, lida e achada conforme, foi pelos presentes assinada.

São Paulo, 23 de março de 2026.

Mesa:

Amauri Cortez Del Bortolo
Presidente

Roberto Chateaubriand Filho
Secretário

Diretoria Executiva:

Roberto Chateaubriand Filho
Diretor Superintendente

Maurício Ferreira Júnior
Diretor Executivo

Carlos Eduardo de Abreu Tejada
Diretor Executivo

Cláudia Lima Lucena
Diretora Executiva

Ata de Reunião Conjunta • Conselhos Deliberativo, Fiscal e Diretoria Executiva

Conselho Deliberativo:

Karina Close D'Angelo de Carvalho
Presidente do Conselho Deliberativo

Letícia de Almeida Torres
Conselheira do Conselho Deliberativo

Alexandre Douglas de Almeida
Conselheiro do Conselho Deliberativo

Flavio Rubião Silva Moraes
Conselheiro do Conselho Deliberativo

Marilia Fraga Chicani Russel
Conselheira do Conselho Deliberativo

Alexander Bialer
Conselheiro do Conselho Deliberativo

Conselho Fiscal:

Carla de Matos Assunção
Conselheira do Conselho Fiscal

Amauri Cortez Del Bortolo
Conselheiro do Conselho Fiscal

Patrícia Sampaio Nunes
Conselheira do Conselho Fiscal

Gilmar Stucchi
Conselheiro do Conselho Fiscal

Carlos Wagner Lopez Ramos
Conselheiro do Conselho Fiscal



Comunicação e Editorial: