

GEBSAPrev

**RELATÓRIO
ANUAL
2023**



ARQUIVO INTERATIVO
CLIQUE NOS BOTÕES

Sumário

Mensagem da Administração

Caro Participante,

Tivemos, em 2023, mais um ano desafiador, porém com boas perspectivas e muitas realizações na GEBSAPrev. O mercado financeiro mostrou certa apreensão e expectativa nos primeiros meses, comportamento natural pós-eleições presidenciais realizadas em 2022. Os investidores foram adquirindo confiança ao longo do ano, diante da desaceleração da inflação, trajetória de queda dos juros, crescimento do PIB e avanço na agenda fiscal, com sinalização de maior compromisso do Governo com as contas públicas.

Diante desse cenário, a GEBSAPrev teve um crescimento patrimonial de 12% atrelado aos valores de rentabilidade e contribuições acrescidos ao longo do ano e uma redução na quantidade de participantes em decorrência da conclusão do processo de retirada de patrocínio da patrocinadora Prolec dos planos administrados pela GEBSAPrev.

Durante o ano, observamos algumas mudanças, incluindo novos canais de atendimento da GEBSAPrev e no gerenciamento da Entidade, decorrentes da separação estratégica dos negócios da GE (Ge HealthCare, Ge Vernova e Ge Aerospace) que teve início em janeiro de 2023. Além disso,

implementamos alterações estratégicas nas alocações de investimentos, buscando otimizar o aproveitamento do cenário econômico, e contratamos uma diretoria especializada para realizar a gestão dos planos e da GEBSAPREV.

Em setembro de 2023, foi aprovado pela Previc o novo estatuto da GEBSAPrev. Entre as principais alterações, tivemos a criação de uma diretoria voltada para Governança e a ampliação da composição de membros dos Conselhos Deliberativos e Fiscal. Em novembro, tivemos as eleições dos conselhos e anunciamos a composição da nova Diretoria

Também em 2023, publicamos o nosso novo Código de Ética e Conduta, documento que reúne os princípios e valores que devem ser adotados por todos os integrantes da entidade, com o objetivo de promover uma postura homogênea, alinhada às melhores práticas.

A perspectiva para 2024, é continuarmos firmes em nossas realizações, buscando apoiar cada Participante e Assistido no seu planejamento financeiro, conciliando os compromissos do presente, sem deixar de olhar para o futuro, visando uma melhor qualidade de vida.

Boa leitura, A Diretoria



A GEBSAPrev



Estrutura Organizacional GEBSAPrev

Diretoria-Executiva

NOMEADOS PELO CONSELHO DELIBERATIVO

Roberto Chateaubriand Filho

Carlos Tejeda

Claudia Lucena

Simone Volpato

Conselho Deliberativo

INDICADOS PELAS PATROCINADORAS

Karina Carvalho

PRESIDENTE DO CONSELHO DELIBERATIVO

Fernanda Carraresi

Flavio Rubião

Letícia Torres

Marilia Russell

ELEITOS PELOS PARTICIPANTES

Lidiane Faria

Douglas Almeida

Conselho Fiscal

INDICADOS PELAS PATROCINADORAS

Agenor Silva

PRESIDENTE DO CONSELHO FISCAL

Carla Assunção

Patricia Sampaio

Gilmar Stucchi

Carlos Ramos

ELEITOS PELOS PARTICIPANTES

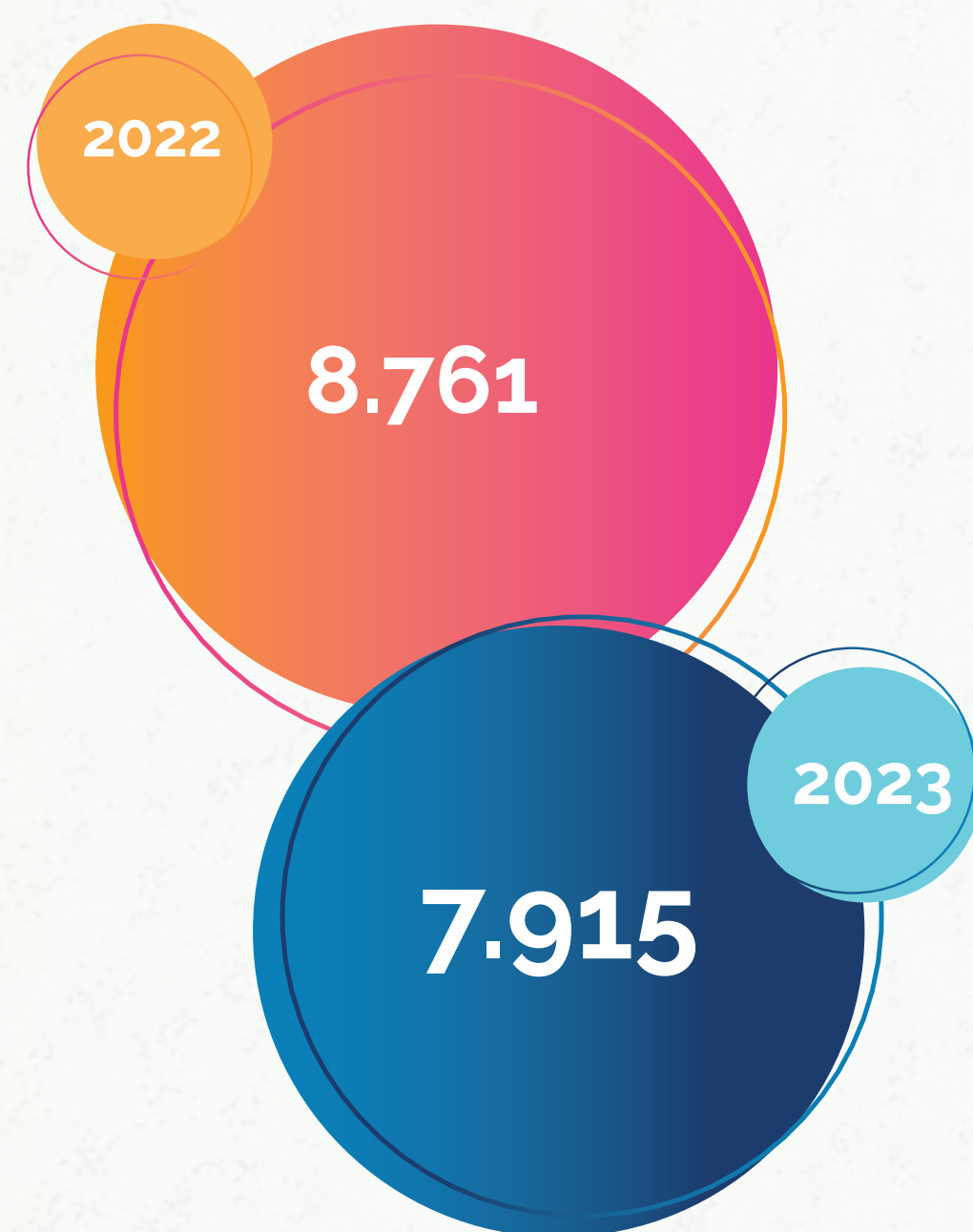
Amauri Bortolo

Rafael Palombini

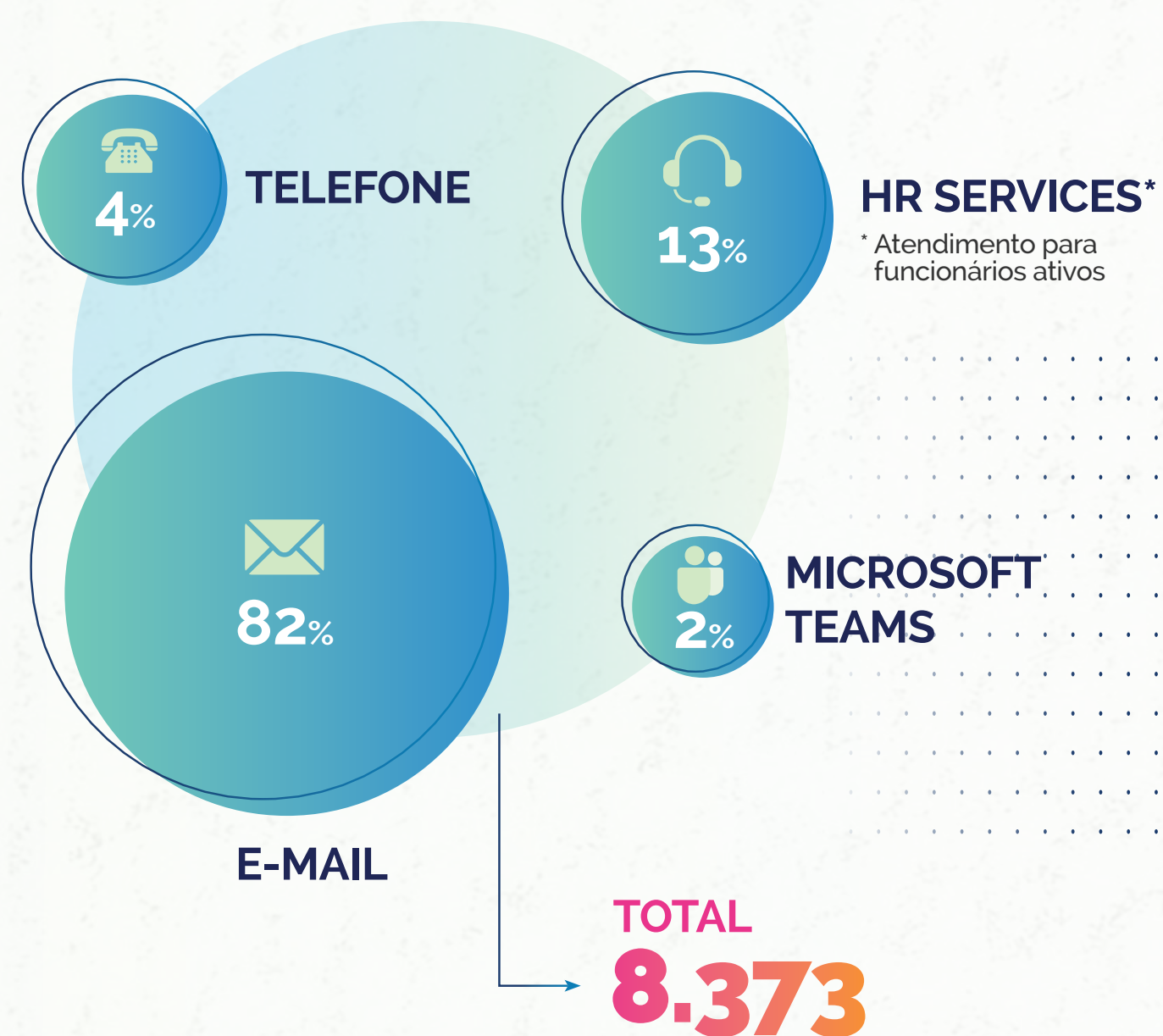
Números GEBSAPrev

Dados baseados na avaliação atuarial • 2023

Evolução do número total de Participantes



Métricas de atendimento



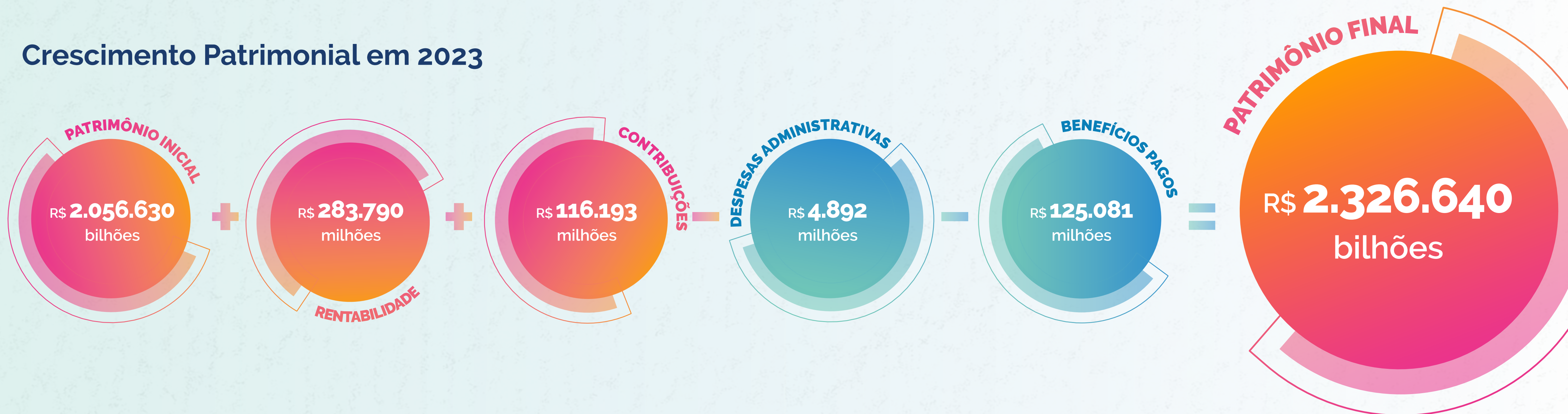
Para mais detalhes sobre os atendimentos,



Números GEBSAPrev

Dados baseados na avaliação atuarial • 2023

Crescimento Patrimonial em 2023



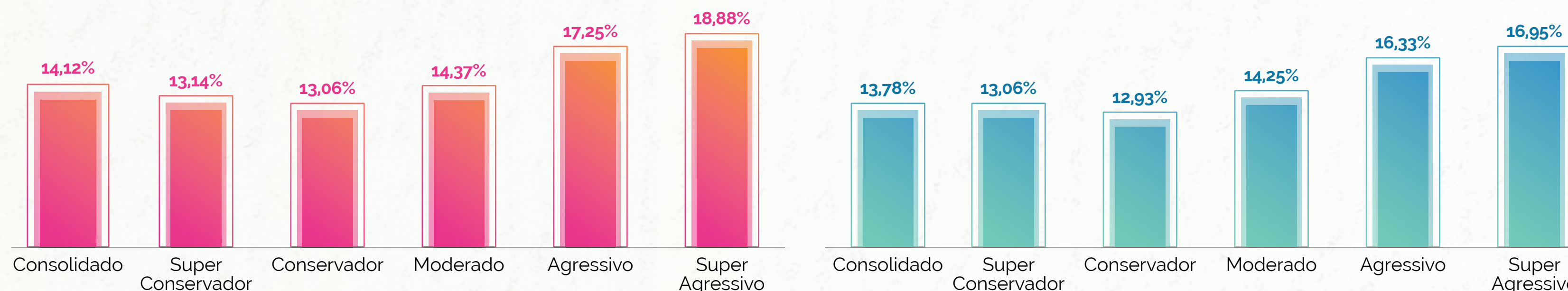
Números GEBSAPrev

Dados baseados no retorno dos investimentos.

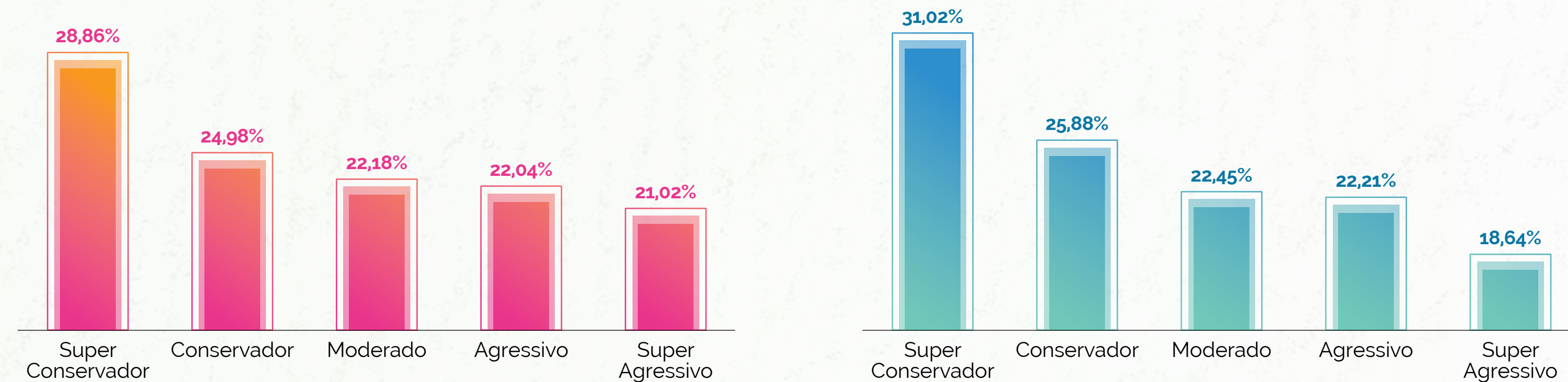
GEBSA GE Energia

Desempenho Consolidado

Resultados acumulados repassados aos Participantes de acordo com os Perfis de Investimentos em 2023.

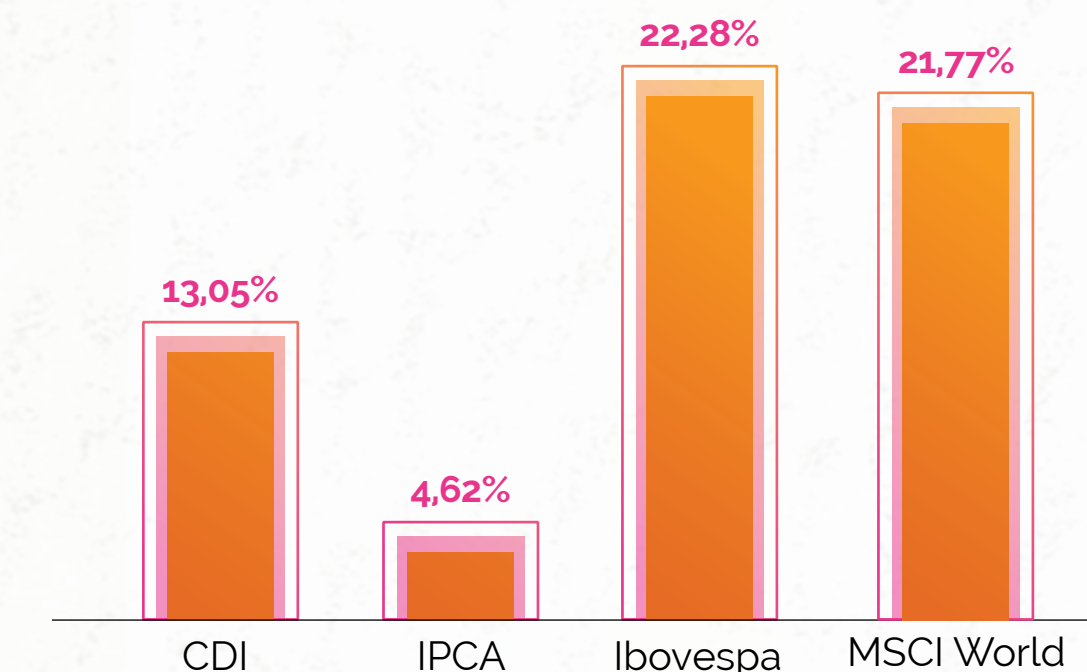


Rentabilidade acumulada nos últimos 24 meses

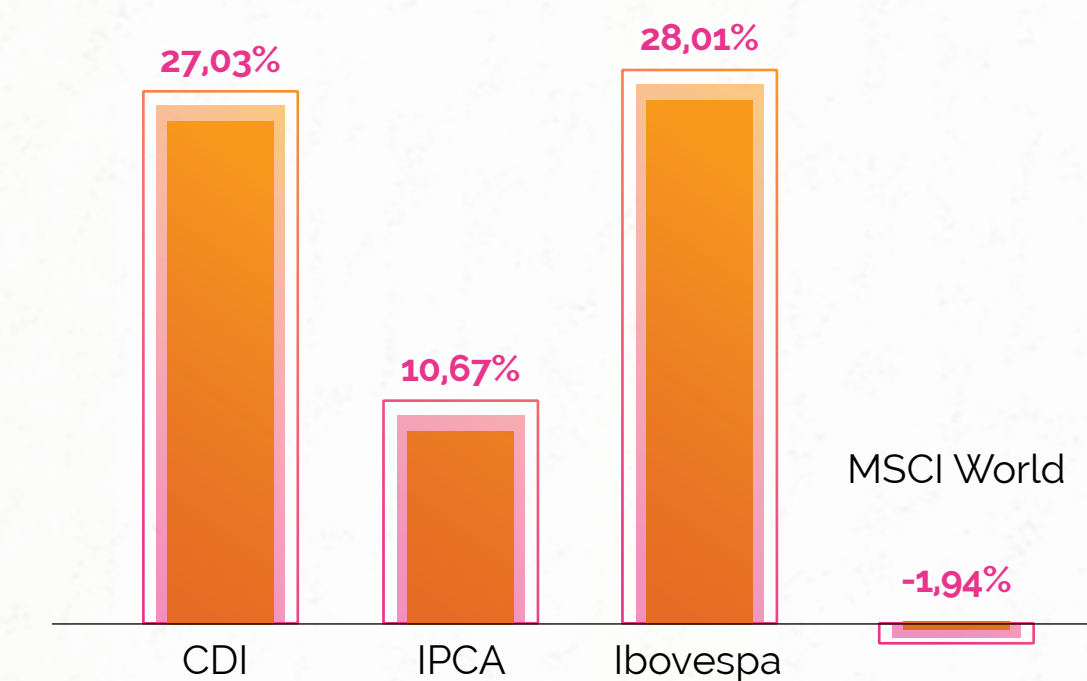


Apesar da alocação dos investimentos nos planos GEBSA e GE Energia serem iguais, a diferença de rentabilidade é resultado das movimentações do fluxo financeiro individual de cada plano.

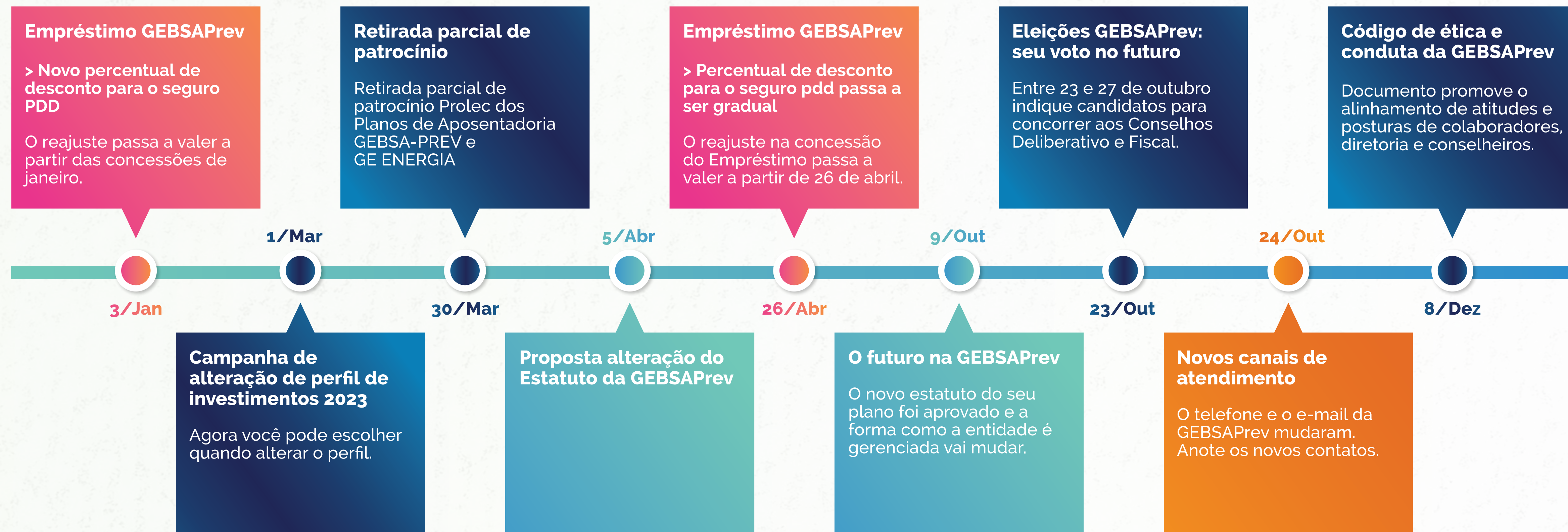
Indicadores acumulados em 2023



Indicadores acumulados nos últimos 24 meses



Destques 2023



Relatório de Investimentos

i9ADVISORY
CONSULTORIA FINANCEIRA

INFORME MENSAL GEBSAPREV
ECONOMIA EM DEZEMBRO DE 2023

CONTINUIDADE DA QUEDA DE JUROS DE LONGO PRAZO NOS EUA FAVORECE MERCADOS. NO BRASIL, O CONGRESSO NACIONAL APROVA MEDIDAS QUE AJUDARÃO NO CUMPRIMENTO DAS METAS FISCAIS

Dezembro foi um mês marcado pela continuidade do movimento de queda dos juros nos Estados Unidos, iniciado no final de outubro. Nesse contexto, a taxa dos títulos de 10 anos, que atingiu aproximadamente 5% em meados de outubro, encerrou dezembro em torno de 3,9%.


Esse declínio impulsionou significativamente os mercados, refletindo-se no desempenho positivo do S&P 500 (índice de ações dos EUA) e do Ibovespa, que renderam 4,42% e 5,38%, respectivamente, ao longo do mês. A renda fixa também se beneficiou desse cenário, com o IRFM (títulos prefixados) e o IMA-B (títulos indexados à inflação) apresentando rendimentos de 2,75% e 1,48%, respectivamente.

No âmbito nacional, observamos avanços por parte do governo em sua busca pela redução do déficit projetado para 2024:

- Em 15 de dezembro, a Câmara aprovou e no dia 20 o Congresso promulgou a reforma tributária. Essa medida visa simplificar os impostos sobre o consumo, melhorando a produtividade e reduzindo custos para consumidores e produtores. Economistas acreditam que a aprovação da reforma tributária pode ter um impacto de até 0,5% ao ano no PIB a longo prazo, contribuindo para o aumento da arrecadação e a estabilização da dívida pública.
- Em 20 de dezembro, o Senado aprovou a Medida Provisória das Subvenções, que altera a tributação dos incentivos fiscais concedidos pela União. O governo estima arrecadar R\$35 bilhões já em 2024 com essa medida, sendo considerada fundamental na tentativa de zerar o déficit fiscal no próximo ano.

Neste sentido, a performance dos índices foram os seguintes, os títulos públicos prefixados (NTN-F e LTN ou Tesouro Prefixado) rentabilizaram 1,48% no mês, com uma performance anual de 16,51%, os títulos públicos indexados à inflação (NTN-B ou Tesouro IPCA) com 2,75% no mês e 16,05% no ano, e os títulos públicos pós-fixados (LFT ou Tesouro SELIC) 0,92% mês e 13,25% ano, enquanto, o ativo livre de risco representado pelo CDI, rentabilizou 0,90% no mês e uma rentabilidade acumulada de 13,05% em 2023.

No mercado de ações, o Ibovespa, principal índice acionário brasileiro, apresentou performance de 5,38% em dezembro, e performance anual de 22,28%. No exterior, MSCI World, apresentou uma performance de 4,81% mês e 21,77% ano, enquanto o S&P 500 e Nasdaq, rentabilizaram 4,42% e 5,52% no acumulado mensal e 43,42% e 24,23% no anual, respectivamente.

contato@i9advisory.com 

i9ADVISORY
CONSULTORIA FINANCEIRA

INFORME MENSAL GEBSAPREV
RENTABILIDADE MENSAL DOS PERFIS DE INVESTIMENTOS

GEBSAPREV



Mês	Super Conservador	Conservador	Moderado	Super Agressivo
outubro, 2023	1,07%	0,80%	-0,35%	-1,36%
novembro, 2023	1,04%	1,23%	3,14%	5,36%
dezembro, 2023	0,95%	1,13%	2,07%	2,97%

GE ENERGIA

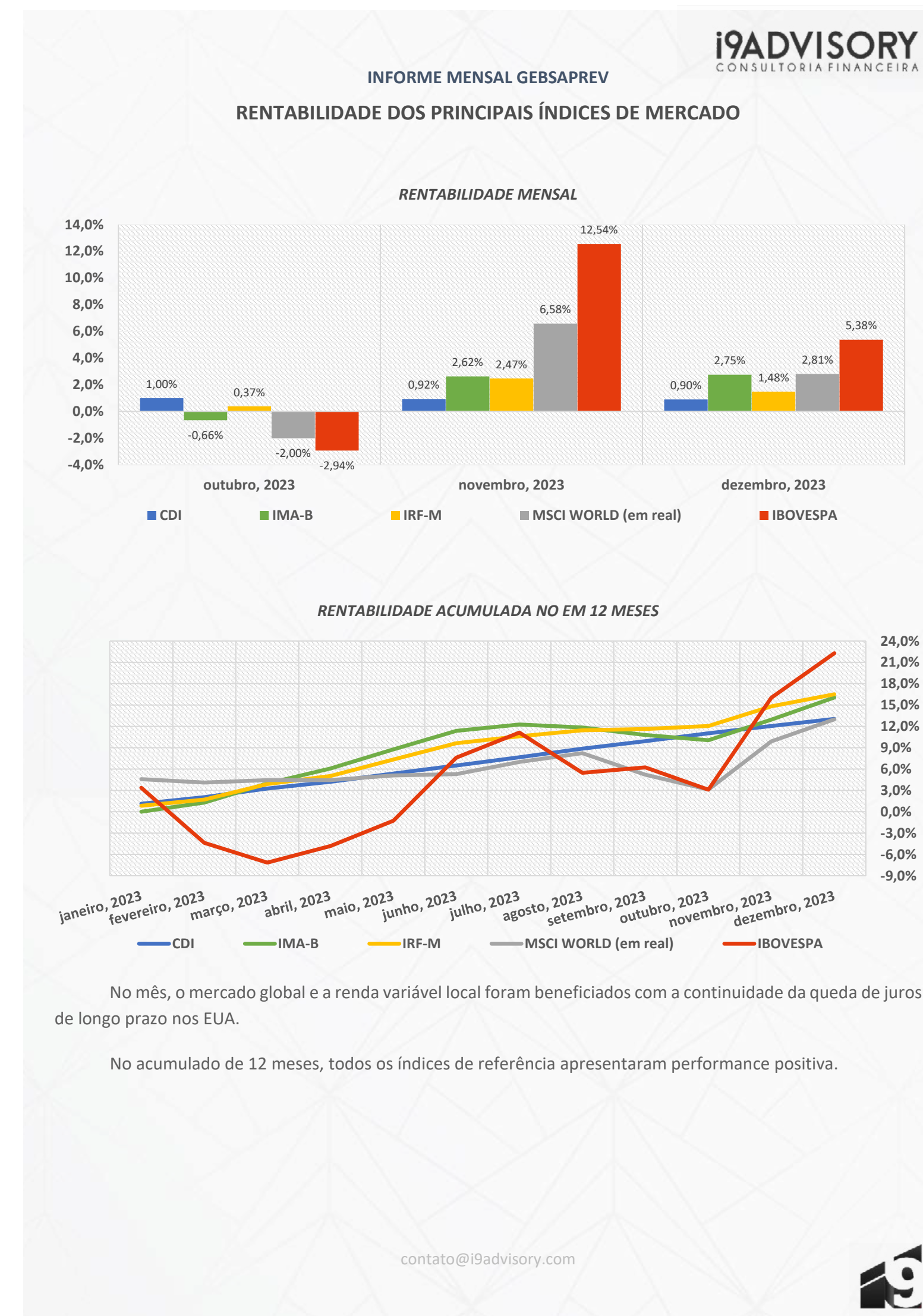
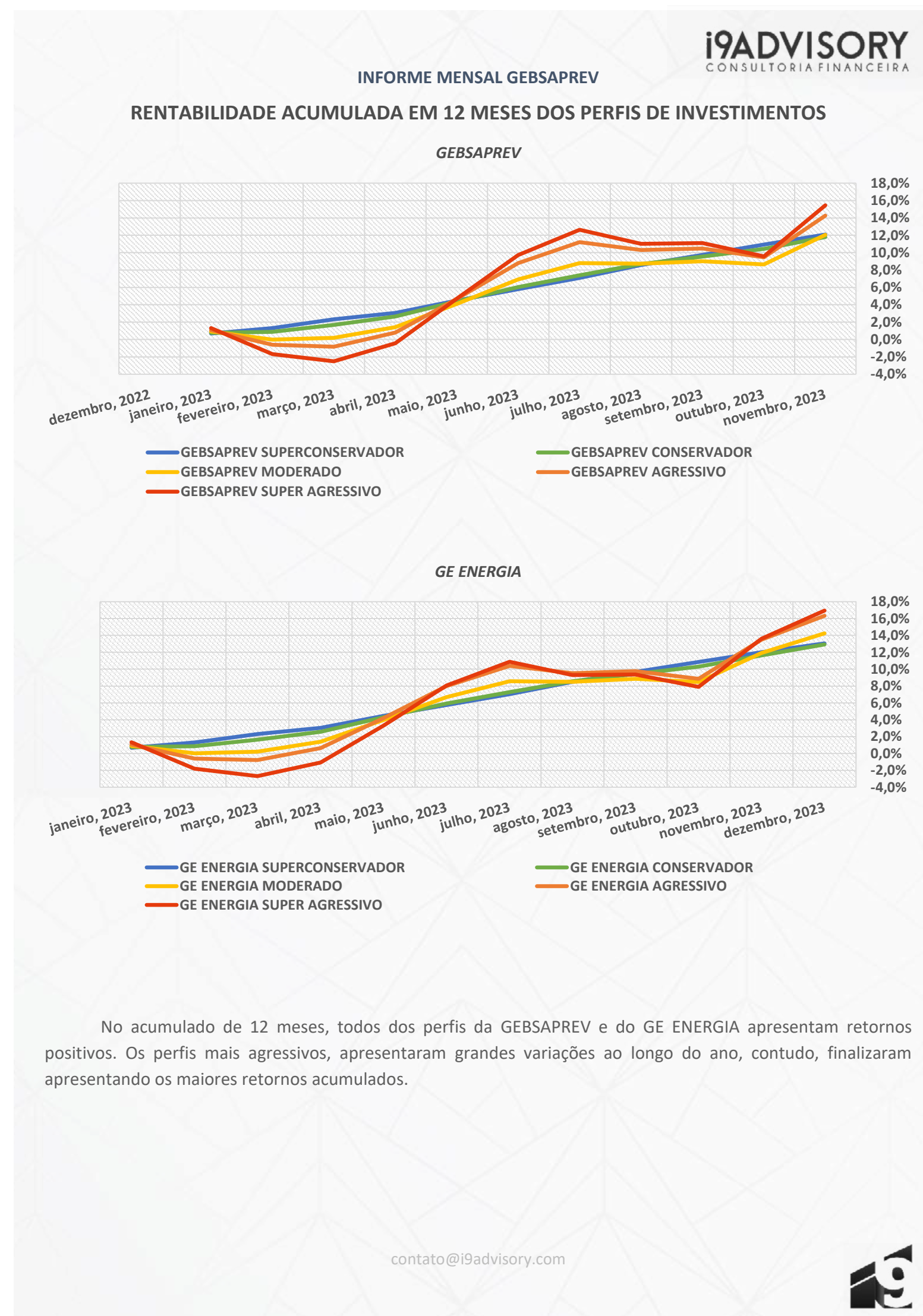


Mês	Super Conservador	Conservador	Moderado	Super Agressivo
outubro, 2023	1,07%	0,79%	-0,33%	-1,34%
novembro, 2023	1,04%	1,20%	3,17%	5,28%
dezembro, 2023	0,94%	1,17%	2,08%	2,95%

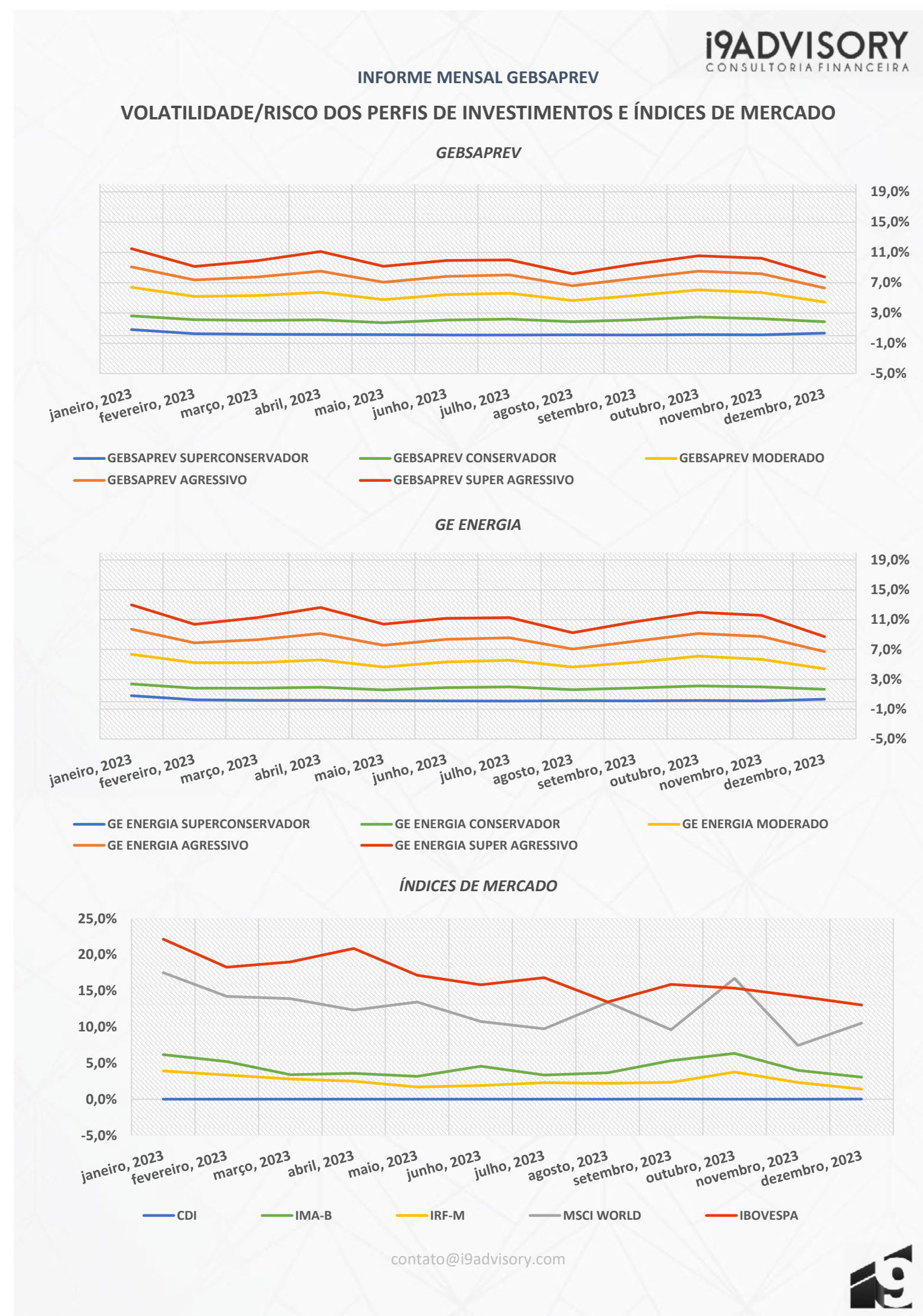
Em dezembro de 2023, todos os ativos apresentaram retornos positivos com destaque para o desempenho de renda variável, beneficiando os perfis com maior exposição a risco.

contato@i9advisory.com 

Relatório de Investimentos



Relatório de Investimentos



i9ADVISORY
CONSULTORIA FINANCEIRA

INFORME MENSAL GEBSAPREV

ALOCAÇÃO ATUAL DOS PERFIS DE INVESTIMENTOS

GEBSAPREV

MANDATOS	ATIVOS RELACIONADOS	GEBSAPREV SUPER CONSERVADOR	GEBSAPREV CONSERVADOR	GEBSAPREV MODERADO	GEBSAPREV AGRESSIVO	GEBSAPREV SUPER AGRESSIVO
BAIXO RISCO (FUNDO GEBSAPREV AZUL)	TÍTULOS PRIVADOS E TÍTULOS PÚBLICOS COM BAIXÍSSIMA VOLATILIDADE	98,38%	65,58%	21,15%	19,72%	23,49%
MÉDIO RISCO (FUNDO GEBSAPREV AMARELO)	TÍTULOS PÚBLICOS COM VOLATILIDADE E RENDA FIXA NO EXTERIOR	0,00%	27,98%	46,92%	36,40%	24,95%
ESTRUTURADO (FUNDO GEBSAPREV LARANJA)	DIVERSOS ATIVOS NO BRASIL E NO EXTERIOR	0,00%	5,63%	15,21%	15,25%	14,43%
RENDA VARIÁVEL (FUNDO GEBSAPREV VERMELHO)	AÇÕES NO BRASIL E NO EXTERIOR	0,00%	0,00%	16,41%	28,40%	36,98%
OPERAÇÕES COM PARTICIPANTES	EMPRÉSTIMOS	1,62%	0,81%	0,31%	0,23%	0,15%

GE ENERGIA

MANDATOS	ATIVOS RELACIONADOS	GE ENERGIA SUPER CONSERVADOR	GE ENERGIA CONSERVADOR	GE ENERGIA MODERADO	GE ENERGIA AGRESSIVO	GE ENERGIA SUPER AGRESSIVO
BAIXO RISCO (FUNDO GEBSAPREV AZUL)	TÍTULOS PRIVADOS E TÍTULOS PÚBLICOS COM BAIXÍSSIMA VOLATILIDADE	95,56%	62,66%	21,26%	19,90%	20,00%
MÉDIO RISCO (FUNDO GEBSAPREV AMARELO)	TÍTULOS PÚBLICOS COM VOLATILIDADE E RENDA FIXA NO EXTERIOR	0,00%	26,47%	45,66%	34,01%	26,54%
ESTRUTURADO (FUNDO GEBSAPREV LARANJA)	DIVERSOS ATIVOS NO BRASIL E NO EXTERIOR	0,00%	6,30%	15,58%	17,04%	16,24%
RENDA VARIÁVEL (FUNDO GEBSAPREV VERMELHO)	AÇÕES NO BRASIL E NO EXTERIOR	0,00%	0,00%	17,23%	28,49%	36,90%
OPERAÇÕES COM PARTICIPANTES	EMPRÉSTIMOS	4,44%	4,58%	0,28%	0,57%	0,32%

contato@i9advisory.com

Relatório de Investimentos

i9ADVISORY
CONSULTORIA FINANCEIRA

INFORME MENSAL GEBSAPREV
COMPOSIÇÃO DOS FUNDOS EXCLUSIVOS GEBSAPREV

FUNDOS DE INVESTIMENTOS	RETORNO NO MÊS	RETORNO NO ANO	CNPJ	PERCENTUAL DE ALOCAÇÃO
GEBSAPREV AZUL FIC MULTIMERCADO CRÉDITO PRIVADO	0,95%	13,17%	34.867.797/0001-40	100,0%
FAIRFIELD FI RENDA FIXA CRÉDITO PRIVADO	0,94%	14,06%	18.814.287/0001-59	51,6%
SPARTA TOP FIC RENDA FIXA CRÉDITO PRIVADO LP	0,91%	12,27%	14.188.162/0001-00	16,8%
IB INSTITUCIONAL ACTIVE FIX FI MULTIMERCADO	0,94%	13,29%	04.764.174/0001-81	3,4%
BB INSTITUCIONAL FI RENDA FIXA	1,00%	12,74%	02.296.928/0001-90	6,4%
ICATU VANGUARDA FI RENDA FIXA CRÉDITO PRIVADO LP	1,15%	11,52%	07.900.255/0001-50	3,5%
AZ QUEST LUCE FIC RENDA FIXA CRÉDITO PRIVADO LP	0,84%	12,18%	11.419.792/0001-50	0,3%
ITAÚ CUSTÓDIA CAIXA FI RENDA FIXA CURTO PRAZO	1,07%	13,61%	23.556.185/0001-10	6,5%
GALAPAGOS IGUANA LIQUIDEZ TOP FI RENDA FIXA CRÉDITO PRIVADO	0,91%	10,86%	42.887.856/0001-70	3,3%
SAFRA CAPITAL MARKET PREMIUM FIC RENDA FIXA REFERENCIADO DI CRÉDITO PRIVADO	0,94%	13,40%	17.254.044/0001-40	5,1%
GALÁPAGOS PINZON FI RENDA FIXA REFERENCIADO DI	0,79%	0,79%	50.821.045/0001-03	3,1%
GEBSAPREV AMARELO FIC MULTIMERCADO CRÉDITO PRIVADO	1,47%	12,99%	34.867.805/0001-59	100,0%
JGP CORPORATE FIC RENDA FIXA CRÉDITO PRIVADO LP	0,75%	12,73%	20.824.446/0001-48	19,8%
BV ATUARIAL FI MULTIMERCADO CRÉDITO PRIVADO	1,88%	15,00%	14.491.564/0001-89	10,1%
WESTERN ASSET IMA-B 5 ATIVO FI RENDA FIXA	1,62%	12,11%	17.517.577/0001-78	5,2%
ICATU VANGUARDA INFLAÇÃO LONGA FI RENDA FIXA LP	3,92%	18,99%	10.756.541/0001-06	4,8%
ITAÚ INSTITUCIONAL ALOCAÇÃO DINÂMICA FIC RENDA FIXA	1,61%	15,84%	21.838.150/0001-49	3,0%
BB IMA-B 5 FIC RENDA FIXA PREVIDENCIÁRIO LP	1,44%	11,93%	03.543.447/0001-03	4,3%
VINCI IMOBILIÁRIO II FI RENDA FIXA CRÉDITO PRIVADO	1,23%	9,70%	31.248.496/0001-40	4,9%
PIMCO INCOME INVESTIMENTO NO EXTERIOR FI MULTIMERCADO	3,42%	15,12%	23.720.107/0001-00	3,0%
ARX VINSON INSTITUCIONAL FIC RENDA FIXA CRÉDITO PRIVADO	0,78%	11,26%	41.579.363/0001-00	6,5%
VINCI VALOREM FI MULTIMERCADO	1,47%	11,80%	13.396.703/0001-22	3,4%
IB INSTITUCIONAL ACTIVE FIX FI MULTIMERCADO	0,94%	13,29%	04.764.174/0001-81	1,4%
ITAÚ INSTITUCIONAL IMA-B 5 FIC RENDA FIXA I	1,44%	11,92%	09.093.819/0001-15	3,0%
VINCI MULTIESTRATÉGIA FI MULTIMERCADO	0,99%	12,62%	12.440.825/0001-06	2,6%
JGP SELECT PREMIUM INVESTIMENTO NO EXTERIOR FI MULTIMERCADO CRÉDITO PRIVADO	0,84%	12,41%	26.525.450/0001-91	1,9%
BRADERCO YIELD EXPLORER INVESTIMENTO NO EXTERIOR FI RENDA FIXA CRÉDITO PRIVADO	2,87%	13,82%	20.216.173/0001-59	1,8%
BRADERCO IPCA CLOSED FUND CREDIT I FI RENDA FIXA CRÉDITO PRIVADO	1,33%	-17,74%	36.620.911/0001-69	1,1%
KINEA IPCA ABSOLUTO FIC RENDA FIXA	0,99%	13,02%	27.599.290/0001-98	1,7%
ICATU VANGUARDA INFLAÇÃO FI RENDA FIXA CRÉDITO PRIVADO LP	1,73%	10,81%	19.719.727/0001-51	1,7%
BB NORDEA ALPHA 15 HEDGE INVESTIMENTO NO EXTERIOR FIC MULTIMERCADO LP	-0,84%	4,42%	37.243.130/0001-65	1,7%
ITAÚ INSTITUCIONAIS LEGEND FIC RENDA FIXA LP	1,33%	11,53%	29.241.799/0001-90	1,3%
SPARTA TOP INFLAÇÃO FIC RENDA FIXA CRÉDITO PRIVADO LP	1,36%	11,09%	38.026.926/0001-29	1,8%
JPMORGAN GLOBAL MACRO OPPORTUNITIES MASTER INVESTIMENTO NO EXTERIOR FI MULTIMERCADO	-1,20%	7,75%	26.094.770/0001-34	0,7%
ITAÚ CUSTÓDIA CAIXA FI RENDA FIXA CURTO PRAZO	0,84%	12,18%	11.419.792/0001-50	0,1%
SPX SEAHAWK FIC RENDA FIXA CRÉDITO PRIVADO LP	1,08%	12,42%	35.505.971/0001-78	2,2%
GALAPAGOS ALBATROZ FI RENDA FIXA LP	0,96%	13,36%	47.610.970/0001-72	3,1%
BB IRF-M TÍTULOS PÚBLICOS FI RENDA FIXA PREVIDENCIÁRIO	1,46%	16,06%	07.111.384/0001-69	2,3%
GALAPAGOS IGUANA LIQUIDEZ TOP FI RENDA FIXA CRÉDITO PRIVADO	0,91%	10,86%	42.887.856/0001-70	3,5%
BB IMA-B 5+ TÍTULOS PÚBLICOS FI RENDA FIXA PREVIDENCIÁRIO	3,93%	18,87%	13.327.340/0001-73	1,4%
CPSH11	3,93%	---	47.896.665/0001-99	1,4%

contato@i9advisory.com 

i9ADVISORY
CONSULTORIA FINANCEIRA

INFORME MENSAL GEBSAPREV
COMPOSIÇÃO DOS FUNDOS EXCLUSIVOS GEBSAPREV

FUNDOS DE INVESTIMENTOS	RETORNO NO MÊS	RETORNO NO ANO	CNPJ	PERCENTUAL DE ALOCAÇÃO
GEBSAPREV LARANJA FIC MULTIMERCADO	1,61%	4,93%	34.867.818/0001-28	100,0%
SPX NIMITZ ESTRUTURADO FIC MULTIMERCADO	1,68%	-1,03%	22.345.384/0001-17	14,4%
ABSOLUTE ALPHA GLOBAL FIC MULTIMERCADO	0,97%	10,58%	21.983.042/0001-60	11,9%
KAPITALO KAPPA FIN FIC MULTIMERCADO	1,70%	11,31%	12.105.940/0001-24	11,9%
GALAPAGOS EVOLUTION FIC MULTIMERCADO CRÉDITO PRIVADO	1,37%	17,45%	36.440.431/0001-16	6,5%
VINLAND MACRO FIC MULTIMERCADO	1,40%	5,03%	28.581.166/0001-68	8,4%
VINCI CRÉDITO MULTIESTRATÉGIA FI MULTIMERCADO CRÉDITO PRIVADO	1,78%	10,89%	37.099.037/0001-29	7,2%
KINEA PRIVATE EQUITY IV FEEDER INSTITUCIONAL II FIP MULTIESTRATÉGIA	---	---	28.849.618/0001-40	6,0%
CANVAS VECTOR FIC MULTIMERCADO	4,79%	28,74%	28.866.524/0001-89	3,5%
SPARTA DINÂMICO FIC MULTIMERCADO	0,95%	13,01%	14.180.011/0001-05	6,0%
SPARTA DINÂMICO FIC MULTIMERCADOSPARTA MULTICENÁRIOS FIC MULTIMERCADO	3,95%	23,49%	47.612.105/0001-65	1,4%
CLARITAS LONG SHORT FIC MULTIMERCADO	0,94%	12,56%	05.109.839/0001-86	5,2%
ABSOLUTE VERTEX II FIC MULTIMERCADO	3,14%	14,24%	23.565.803/0001-99	6,4%
VISTA MULTIESTRATÉGIA FIC MULTIMERCADO	4,25%	6,75%	21.646.715/0001-96	3,2%
STRATUS SCP III BRASIL FIP MULTIESTRATÉGIA	---	---	28.686.463/0001-78	1,8%
ITAÚ CUSTÓDIA CAIXA FI RENDA FIXA CURTO PRAZO	0,84%	12,18%	11.419.792/0001-50	1,1%
KINEA PRIVATE EQUITY V FEEDER INSTITUCIONAL II FIP MULTIESTRATÉGIA	---	---	41.776.922/0001-72	1,9%
CLAVE ALPHA MACRO II FIC MULTIMERCADO	2,13%	13,13%	41.610.584/0001-02	3,3%


contato@i9advisory.com 

Relatório de Investimentos

i9ADVISORY
CONSULTORIA FINANCEIRA

INFORME MENSAL GEBSAPREV
COMPOSIÇÃO DOS FUNDOS EXCLUSIVOS GEBSAPREV

FUNDOS DE INVESTIMENTOS	RETORNO NO MÊS	RETORNO NO ANO	CNPJ	PERCENTUAL DE ALOCAÇÃO
GEBSAPREV VERMELHO FIC AÇÕES	5,87%	28,60%	34.867.829/0001-08	100,0%
<u>GUEPARDO INSTITUCIONAL FIC AÇÕES</u>	2,69%	40,60%	08.830.947/0001-31	12,5%
<u>CONSTÂNCIA FUNDAMENTO FI AÇÕES</u>	6,50%	19,59%	11.182.064/0001-77	5,4%
<u>NAVI INSTITUCIONAL FIC AÇÕES</u>	5,69%	20,10%	14.113.340/0001-33	5,8%
<u>MOAT CAPITAL FIC AÇÕES</u>	8,55%	21,02%	20.658.576/0001-58	9,1%
<u>LEBLON AÇÕES II INSTITUCIONAL FIC AÇÕES</u>	6,47%	23,72%	26.768.800/0001-40	8,0%
<u>NEO NAVITAS FIC AÇÕES</u>	6,68%	19,84%	11.961.199/0001-30	6,6%
<u>ITAÚ CUSTÓDIA CAIXA FI RENDA FIXA CURTO PRAZO</u>	0,84%	12,18%	11.419.792/0001-50	2,6%
<u>GTI HAIFA FI AÇÕES</u>	8,68%	19,61%	28.408.121/0001-96	7,3%
<u>CONSTELLATION INSTITUCIONAL FIC AÇÕES</u>	4,47%	20,14%	16.948.298/0001-04	6,1%
<u>ALASKA INSTITUCIONAL FI AÇÕES</u>	5,18%	35,56%	26.673.556/0001-32	8,6%
<u>OCEANA SELECTION 30 E FIC AÇÕES</u>	5,69%	32,72%	31.533.338/0001-32	7,7%
<u>VOKIN GBV ACONCÁGUA FIC AÇÕES</u>	5,11%	23,74%	13.962.947/0001-25	7,4%
<u>VINCI MOSAICO INSTITUCIONAL FI AÇÕES</u>	5,25%	23,85%	28.470.587/0001-11	4,5%
<u>LIS VALUE FI AÇÕES</u>	9,23%	16,72%	24.325.422/0001-03	4,3%
<u>BRADESCO IBOVESPA PLUS FI AÇÕES</u>	5,46%	22,43%	03.394.711/0001-86	2,0%
<u>TARPON GT INSTITUCIONAL FIC AÇÕES</u>	9,84%	55,29%	39.346.123/0001-14	2,0%

contato@i9advisory.com 

i9ADVISORY
CONSULTORIA FINANCEIRA


INFORME MENSAL GEBSAPREV
CONTRIBUIÇÃO ABSOLUTA POR MANDATO/FUNDO EXCLUSIVO PARA CADA PERFIL

GEBSAPREV

FUNDOS EXCLUSIVOS	ATIVOS RELACIONADOS	GEBSAPREV SUPER CONSERVADOR	GEBSAPREV CONSERVADOR	GEBSAPREV MODERADO	GEBSAPREV AGRESSIVO	GEBSAPREV SUPER AGRESSIVO
GEBSAPREV AZUL FIC MULTIMERCADO CRÉDITO PRIVADO	TÍTULOS PRIVADOS E TÍTULOS PÚBLICOS COM BAIXÍSSIMA VOLATILIDADE	0,92%	0,62%	0,20%	0,18%	0,22%
GEBSAPREV AMARELO FIC MULTIMERCADO CRÉDITO PRIVADO	TÍTULOS PÚBLICOS COM VOLATILIDADE E RENDA FIXA NO EXTERIOR	0,00%	0,41%	0,68%	0,53%	0,36%
GEBSAPREV LARANJA FIC MULTIMERCADO	DIVERSOS ATIVOS NO BRASIL E NO EXTERIOR	0,00%	0,09%	0,24%	0,24%	0,23%
GEBSAPREV VERMELHO FIC AÇÕES	AÇÕES NO BRASIL E NO EXTERIOR	0,00%	0,00%	0,95%	1,65%	2,16%
OPERAÇÕES COM PARTICIPANTES	EMPRÉSTIMOS	0,03%	0,01%	0,00%	0,00%	0,00%
RENTABILIDADE TOTAL		0,95%	1,13%	2,07%	2,61%	2,97%

GE ENERGIA

MANDATOS (FUNDOS EXCLUSIVOS)	ATIVOS RELACIONADOS	GE ENERGIA SUPER CONSERVADOR	GE ENERGIA CONSERVADOR	GE ENERGIA MODERADO	GE ENERGIA AGRESSIVO	GE ENERGIA SUPER AGRESSIVO
GEBSAPREV AZUL FIC MULTIMERCADO CRÉDITO PRIVADO	TÍTULOS PRIVADOS E TÍTULOS PÚBLICOS COM BAIXÍSSIMA VOLATILIDADE	0,87%	0,60%	0,20%	0,18%	0,19%
GEBSAPREV AMARELO FIC MULTIMERCADO CRÉDITO PRIVADO	TÍTULOS PÚBLICOS COM VOLATILIDADE E RENDA FIXA NO EXTERIOR	0,00%	0,39%	0,65%	0,47%	0,38%
GEBSAPREV LARANJA FIC MULTIMERCADO	DIVERSOS ATIVOS NO BRASIL E NO EXTERIOR	0,00%	0,10%	0,24%	0,26%	0,26%
GEBSAPREV VERMELHO FIC AÇÕES	AÇÕES NO BRASIL E NO EXTERIOR	0,00%	0,00%	0,98%	1,58%	2,12%
OPERAÇÕES COM PARTICIPANTES	EMPRÉSTIMOS	0,07%	0,08%	0,00%	0,01%	0,01%
RENTABILIDADE TOTAL		0,94%	1,17%	2,08%	2,50%	2,95%

contato@i9advisory.com 

Demonstrações Financeiras



Despesas Administrativas

Plano de Aposentadoria GEBSAPrev

DESCRIÇÃO	PLANO DE APOSENTADORIA GEBSA-PREV			
	2023	%	2022	%
Pessoal e Encargos	1.600.357,06	38,47	1.029.570,90	29,77
Treinamentos/congressos e seminários	53.466,96	1,29	48.169,81	1,39
Serviços de Terceiros	1.595.728,55	38,35	1.381.001,23	39,93
Auditoria Externa	55.926,01	1,34	75.780,70	2,19
Consultoria Atuarial	73.417,77	1,76	94.302,21	2,73
Consultoria Jurídica	116.212,64	2,79	170.395,06	4,93
Gestão/Planejamento Estratégico ¹	1.200.314,60	28,85	898.090,76	25,97
Outros	149.857,53	3,60	142.432,50	4,12
Despesas Gerais	578.598,34	13,91	673.410,37	19,47
Tributos	271.850,49	6,53	281.074,69	8,13
Outras Despesas	11.600,00	0,28	-	0,00
Consultoria de Investimentos	48.896,58	1,18	45.570,91	1,32
TOTAL	4.160.497,98	100	3.458.797,91	100

¹ Despesas administrativas com investimentos são somadas nesta rubrica

Despesas Administrativas

Plano de Aposentadoria GE ENERGIA

DESCRIÇÃO	PLANO DE APOSENTADORIA GE ENERGIA			
	2023	%	2022	%
Pessoal e Encargos	255.977,34	37,88	156.673,75	26,98
Treinamentos/congressos e seminários	8.641,79	1,28	8.054,91	1,39
Serviços de Terceiros	246.564,84	36,49	219.152,01	37,74
Auditoria Externa	8.868,29	1,31	12.524,06	2,16
Consultoria Atuarial	3.488,19	0,52	7.488,81	1,29
Consultoria Jurídica	18.705,35	2,77	26.404,35	4,55
Gestão/Planejamento Estratégico ¹	191.421,59	28,33	148.904,37	25,64
Outros	24.081,42	3,56	23.830,42	4,10
Despesas Gerais	96.514,10	14,28	130.105,61	22,40
Tributos	60.111,26	8,90	59.153,74	10,19
Outras Despesas	-	0,00	-	100
Consultoria de Investimentos	7.913,04	1,17	7.624,49	1,31
TOTAL	675.722,37	100	580.764,51	100

¹ Despesas administrativas com investimentos são somadas nesta rubrica

Despesas Administrativas

Plano de Aposentadoria GE AVIATION

DESCRIÇÃO	PLANO DE BENEFÍCIOS GE AVIATION			
	2023	%	2022	%
Pessoal e Encargos	6.112,66	20,99	3.211,59	11,01
Treinamentos/congressos e seminários	201,25	0,69	192,68	0,66
Serviços de Terceiros	18.849,88	64,73	19.421,12	66,56
Auditoria Externa	205,70	0,71	295,27	1,01
Consultoria Atuarial	13.714,05	47,09	15.072,65	51,65
Consultoria Jurídica	442,37	1,52	634,39	2,17
Gestão/Planejamento Estratégico ¹	4.004,15	13,75	3.023,58	10,36
Outros	483,61	1,66	395,23	1,35
Despesas Gerais	2.178,90	7,48	3.560,56	12,20
Tributos	1.591,59	5,47	2.610,71	8,95
Outras Despesas	-	0,00	-	100
Consultoria de Investimentos	188,13	0,65	183,15	0,63
TOTAL	29.122,41	100	29.179,81	100

¹ Despesas administrativas com investimentos são somadas nesta rubrica

Despesas Administrativas

Consolidado

DESCRIÇÃO	CONSOLIDADO			
	2023	%	2022	%
Pessoal e Encargos	1.862.447,06	38,28	1.189.456,24	29,23
Treinamentos/congressos e seminários	62.310,00	1,28	56.417,40	1,39
Serviços de Terceiros	1.861.143,27	38,25	1.619.574,36	39,81
Auditoria Externa	65.000,00	1,34	88.600,03	2,18
Consultoria Atuarial	90.620,01	1,86	116.863,67	2,87
Consultoria Jurídica	135.360,36	2,78	197.433,80	4,85
Gestão/Planejamento Estratégico ¹	1.395.740,34	28,69	1.050.018,71	25,81
Outros	174.422,56	3,59	166.658,15	4,10
Despesas Gerais	677.291,34	13,92	807.076,54	19,84
Tributos	333.553,34	6,86	342.839,14	8,43
Outras Despesas	11.600,00	0,24	-	100
Consultoria de Investimentos	56.997,75	1,17	53.378,55	1,31
TOTAL	4.865.342,76	100	4.068.742,23	100

¹ Despesas administrativas com investimentos são somadas nesta rubrica

Balanco Patrimonial Ativo e Passivo

(Em milhares de Reais)

BALANÇO PATRIMONIAL

Registro contábil resumido do estado patrimonial de uma empresa ou Entidades Fechadas de Previdência Complementar (EFPC), que apresenta os saldos credores e devedores num certo período. O documento deve demonstrar a exata situação econômico-financeira da Entidade e dar por encerradas as operações contábeis do período.

Ativo	Nota	2023	2022	Passivo	Nota	2023	2022
DISPONÍVEL		1.202	740	Exigível Operacional	7	8.438	3.868
				Gestão Previdencial		6.915	2.788
				Gestão Administrativa		1.461	1.016
				Investimentos		61	63
REALIZÁVEL	5	2.335.392	2.060.568	Exigível Contingencial	8	820	810
Gestão Previdencial		6.935	4.322	Gestão Previdencial		820	810
Gestão Administrativa		1.508	246				
Investimentos	6	2.326.949	2.056.000	Patrimônio Social		2.327.336	2.056.630
Títulos Públicos		12.459	11.479	Patrimônio de Cobertura do Plano	9	2.318.730	2.039.482
Fundos de Investimentos		2.298.990	2.029.158	Provisões Matemáticas		2.319.005	2.040.967
Operações com Participantes		15.500	15.363	Benefícios Concedidos		475.285	424.948
				Benefícios a Conceder		1.843.720	1.616.019
				Equilíbrio Técnico	10	(275)	(1.485)
				Resultados Realizados		(275)	(1.485)
				Superávit Técnico Acumulado		25	21
				(-) Déficit Técnico Acumulado		(300)	(1.506)
				Fundos	11	8.606	17.148
				Fundos Previdências		4.649	12.319
				Fundos Administrativos		3.228	4.198
				Fundos dos Investimentos		730	631
Total do Ativo		2.336.594	2.061.308	Total do Passivo		2.336.594	2.061.308

As Notas Explicativas da Administração são parte integrante das Demonstrações Contábeis.

Demonstração da Mutaç o do Patrim nio Social Consolidado

(Em milhares de Reais)

DEMONSTRAÇ O DA MUTAÇ O DO PATRIM NIO SOCIAL

Apresenta as destinaç es dos Planos de Benef cios Previdenciais e assistenciais geridos pela Entidade e da Gest o Administrativa, cuja soma resulta nos valores que aumentam ou diminuem o Patrim nio Social da Entidade.

	2023	2022	Variaç�o %
A) Patrim�nio Social - in�cio do exerc�cio	2.056.630	1.908.999	7,73%
1. Adiç�es	429.472	237.358	80,94%
(+) Contribuiç�es Previd�ncias	94.595	91.969	2,85%
(+) Portabilidade	18.035	3.561	406,48%
(+) Revers�o de Fundo Administrativo	-	1	(100,00%)
(+) Outras Adiç�es Previd�ncias	12	-	(100,00%)
(+) Resultado Positivo L�quido dos Investimentos - Gest�o Previdencial	312.934	137.482	127,62%
(+) Receitas Administrativas	3.551	3.751	(5,34%)
(+) Resultado Positivo L�quido dos Investimentos - Gest�o Administrativa	345	438	(21,29%)
(+) Constituiç�o de Fundos para Garantia das Operaç�es com Participantes	-	156	(100,00%)
2. Destinaç�es	(159.437)	(90.077)	77,00%
(-) Benef�cios	(65.516)	(60.760)	7,83%
(-) Resgates	(29.926)	(15.733)	90,22%
(-) Portabilidade / Resgates	(21.796)	(4.961)	339,37%
(-) Desoneraç�o de Contribuiç�es de Patrocinador(es)	(7.764)	(4.549)	70,67%
(-) Outras Destinaç�es	(80)	(6)	1.285,31%
(-) Resultado Negativo L�quido dos Investimentos - Gest�o Previdencial	(29.588)	-	(100,00%)
(-) Despesas Administrativas	(4.865)	(4.068)	19,61%
(-) Constituiç�o L�quida de Conting�ncias - Gest�o Administrativa	-	(1)	(100,00%)
(-) Revers�o de Fundos para Garantia das Operaç�es com Participantes.	98	-	(100,00%)
3. Acr�scimo/Decr�scimo no Patrim�nio Social (1+2)	270.036	147.281	83,35%
(+/-) Provis�es Matem�ticas	(278.422)	141.253	(297,11%)
(+/-) Super�vit (D�ficit) T�cnico do Exerc�cio	(135)	(1.477)	(90,83%)
(+/-) Fundos Previd�ncias	7.650	7.578	0,95%
(+/-) Fundos Administrativos	969	120	705,32%
(+/-) Fundos para Garantia das Operaç�es com Participantes	(98)	157	(162,72%)
4. Outros Eventos do Patrim�nio Social	670	350	91,31%
5. Operaç�es Transit�rias	0	0	0,00%
B) Patrim�nio Social no final do exerc�cio (A+3+4+5)	2.327.336	2.056.630	13,16%

As Notas Explicativas da Administraç o s o parte integrante das Demonstraç es Cont beis.

Demonstração da Mutaç o do Ativo L quido por Plano de Benef cios

Plano de Aposentadoria Gebsa-Prev

(Em milhares de Reais)

DEMONSTRAÇ O DA MUTAÇ O DO ATIVO L QUIDO

Apresenta os fatos cont beis modificativos do Ativo L quido – adiç es e destinaç es – de cada Plano de Benef cios Previdenciais administrado pela Entidade.

	Nota	2023	2022	Variac�o %
A) Patrim�nio Social - in�cio do exerc�cio		1.756.976	1.622.786	8,27%
1. Adiç�es		371.358	202.624	83,27%
(+) Contribuiç�es		84.503	81.993	3,06%
(+) Portabilidade		17.886	2.686	565,87%
(+) Revers�o de Fundo Administrativo		0	1	(96,95%)
(+) Resultado Positivo L�quido dos Investimentos - Gest�o Previdencial		268.958	117.944	128,04%
(+) Outras Adiç�es Previdenciais		12	-	(100,00%)
2. Deduç�es		(125.218)	(68.434)	82,98%
(-) Benef�cios		(51.828)	(46.218)	12,14%
(-) Resgates		(26.891)	(14.641)	83,67%
(-) Portabilidade		(14.177)	(3.863)	267,03%
(-) Migraç�o entre Planos		-	(15)	(100,00%)
(-) Desoneraç�o de Contribuiç�es de Patrocinador(es)		(6.853)	(3.691)	85,66%
(-) Resultado Negativo L�quido dos Investimentos - Gest�o Previdencial		(25.395)	-	(100,00%)
(-) Outras Deduç�es		(74)	(6)	1.183,08%
3. Acr�scimo/Decr�scimo no Patrim�nio Social (1+2)		246.140	134.190	(100,00%)
(+/-) Provis�es Matem�ticas		(254.212)	127.255	(299,77%)
(+/-) Fundos Previdenciais		8.076	7.504	7,63%
(+/-) Super�vit (D�ficit) T�cnico do Exerc�cio		(4)	(569)	(99,35%)
4. Outros Eventos do Ativo L�quido		(27)	0	0,00%
(+/-) Outros Eventos do Ativo L�quido	15	(27)	0	(100,00%)
5. Operaç�es Transit�rias		0	0	0,00%
B) Ativo L�quido no final do exerc�cio (A+3+4+5)		2.003.089	1.756.976	14,01%
C) Fundos n�o Previdenciais (A+3+4+5)		883	70	1.170,86%
(+/-) Fundos Administrativos		966	(62)	(1.667,87%)
(+/-) Fundos para Garantia das Operaç�es com Participantes		(82)	132	(162,28%)

As Notas Explicativas da Administraç o s o parte integrante das Demonstraç es Cont beis.

Demonstração da Mutaç o do Ativo L quido por Plano de Benef cios

Plano de Aposentadoria GE Aviation

(Em milhares de Reais)

DEMONSTRAÇ O DA MUTAÇ O DO ATIVO L QUIDO

Apresenta os fatos cont beis modificativos do Ativo L quido – adiç es e destinaç es – de cada Plano de Benef cios Previdenciais administrado pela Entidade.

	Nota	2023	2022	Variac�o %
A) Patrim�nio Social - in�cio do exerc�cio		6.786	6.278	8,08%
1. Adiç�es		671	770	(12,93%)
(+) Contribuiç�es		102	138	(26,09%)
(+) Resultado Positivo L�quido dos Investimentos - Gest�o Previdencial		569	632	(10,05%)
2. Deduç�es		(602)	(612)	(1,69%)
(-) Benef�cios		(593)	(585)	1,39%
(-) Custeio Administrativo		(9)	(27)	
3. Acr�scimo/Decr�scimo no Patrim�nio Social (1+2)		69	158	(56,40%)
(+/-) Provis�es Matem�ticas		440	1.066	(58,69%)
(+/-) Super�vit (D�ficit) T�cnico do Exerc�cio		(509)	(908)	100,00%
4. Outros Eventos do Ativo L�quido	15	697	350	100,00%
(+/-) Outros Eventos do Ativo L�quido		697	350	100,00%
5. Operaç�es Transit�rias		0	0	0,00%
B) Ativo L�quido no final do exerc�cio (A+3+4+5)		7.551	6.786	11,28%
C) Fundos n�o Previdenciais (A+3+4+5)	15	171	174	(1,86%)
(+/-) Fundos Administrativos		171	174	(1,86%)

Demonstração da Mutaç o do Ativo L quido por Plano de Benef cios

Plano de Aposentadoria GE Energia

(Em milhares de Reais)

DEMONSTRAÇ O DA MUTAÇ O DO ATIVO L QUIDO

Apresenta os fatos cont beis modificativos do Ativo L quido – adiç es e destinaç es – de cada Plano de Benef cios Previdenciais administrado pela Entidade.

	2023	2022	Variaç�o %
A) Patrim�nio Social - in�cio do exerc�cio	288.038	275.383	4,60%
1. Adiç�es	53.556	29.660	80,57%
(+) Contribuiç�es	9.995	9.879	1,17%
(+) Portabilidade	150	875	(82,90%)
(+) Revers�o de Fundo Administrativo	4	-	-
(+) Resultado Positivo L�quido dos Investimentos - Gest�o Previdencial	43.408	18.906	129,60%
2. Deduç�es	(28.857)	(17.004)	69,71%
(-) Benef�cios	(13.094)	(13.957)	(6,18%)
(-) Resgates	(3.035)	(1.091)	178,11%
(-) Portabilidade	(7.619)	(1.098)	593,82%
(-) Desoneraç�o de Contribuiç�es de Patrocinador(es)	(911)	-	(100,00%)
(-) Resultado Negativo L�quido dos Investimentos - Gest�o Previdencia	(4.193)	(858)	388,65%
(-) Outras Deduç�es	(6)	(0)	27.835,69%
3. Acr�scimo/Decr�scimo no Patrim�nio Social (1+2)	24.699	12.656	(100,00%)
(+/-) Provis�es Matem�ticas	24.266	12.582	92,87%
(+/-) Fundos Previdenciais	433	(74)	(687,93%)
4. Outros Eventos do Ativo L�quido	0	0	0,00%
5. Operaç�es Transit�rias	0	0	0,00%
B) Ativo L�quido no final do exerc�cio (A+3+4+5)	312.737	288.038	8,57%
C) Fundos n�o Previdenciais (A+3+4+5)	(15)	(188)	(91,82%)
(+/-) Fundos Administrativos	1	(163)	(100,34%)
(+/-) Fundos para Garantia das Operaç�es com Participantes	(16)	(25)	(37,44%)

As Notas Explicativas da Administraç o s o parte integrante das Demonstraç es Cont beis.

Demonstração do Ativo Líquido por Plano de Benefícios

Plano de Aposentadoria Gebssa-Prev

(Em milhares de Reais)

DEMONSTRAÇÃO DO ATIVO LÍQUIDO DO PLANO

Apresenta a composição e o valor do ativo de cada Plano de Benefícios administrado pela Entidade Fechada de Previdência Complementar (EFPC), deduzido das obrigações operacionais e contingenciais, dos fundos não Previdenciais (Fundo Administrativo e fundo dos investimentos).

	<u>2023</u>	<u>2022</u>	<u>Variação %</u>
1. Ativos	2.014.532	1.765.246	14,12%
Disponível	1.049	653	60,57%
Recebíveis Previdencial	5.955	6.343	(6,11%)
Investimento	2.007.527	1.758.250	14,18%
Títulos Públicos	7.466	7.213	3,51%
Fundos de Investimentos	1.987.690	1.738.515	14,33%
Operações com Participantes	12.371	12.522	(1,21%)
2. Obrigações	8.258	4.202	96,54%
Operacional	7.438	3.392	119,31%
Contingencial	820	810	1,21%
3. Fundos não Previdenciais	3.185	4.068	(21,71%)
Fundos Administrativos	2.547	3.512	(27,49%)
Fundos para Garantia de Operações com Participantes	638	556	14,80%
4. Resultados a Realizar	0	0	0,00%
5. Ativo Líquido (1-2-3-4)	2.003.089	1.756.976	14,01%
Provisões Matemáticas	1.999.652	1.745.440	14,56%
Superávit (Déficit) Técnico	25	21	17,59%
Fundos Previdenciais	3.412	11.515	(70,37%)
6. Apuração do Equilíbrio Técnico Ajustado			
a) Equilíbrio Técnico	25	21	17,59%
b) (+/-) Ajuste de Precificação	538	184	192,39%
c) (+/-) Equilíbrio Técnico Ajustado = (a+b)	563	205	174,40%

Demonstração do Ativo Líquido por Plano de Benefícios

Plano de Aposentadoria GE Aviation

(Em milhares de Reais)

DEMONSTRAÇÃO DO ATIVO LÍQUIDO DO PLANO

Apresenta a composição e o valor do ativo de cada Plano de Benefícios administrado pela Entidade Fechada de Previdência Complementar (EFPC), deduzido das obrigações operacionais e contingenciais, dos fundos não Previdenciais (Fundo Administrativo e fundo dos investimentos).

	<u>2023</u>	<u>2022</u>	<u>Variação %</u>
1. Ativos	7.732	6.974	10,87%
Disponível	3	13	(73,31%)
Recebíveis Previdencial	1.971	1.348	46,23%
Investimento	5.757	5.613	2,57%
Títulos Públicos	4.993	4.266	17,04%
Fundos de Investimentos	765	1.347	(43,24%)
2. Obrigações	9	13	(31,74%)
Operacional	9	13	(31,74%)
3. Fundos não Previdenciais	171	174	(1,86%)
Fundos Administrativos	171	174	(1,86%)
5. Ativo Líquido (1-2-3-4)	7.552	6.787	11,28%
Provisões Matemáticas	7.852	8.293	(5,31%)
Superávit (Déficit) Técnico	(300)	(1.506)	(80,08%)
6. Apuração do Equilíbrio Técnico Ajustado			
a) Equilíbrio Técnico	(300)	(1.506)	(80,08%)
b) (+/-) Ajuste de Precificação	411	423	(2,84%)
c) (+/-) Equilíbrio Técnico Ajustado = (a+b)	111	(1.083)	(110,25%)

Demonstração do Ativo Líquido por Plano de Benefícios

Plano de Aposentadoria GE Energia

(Em milhares de Reais)

DEMONSTRAÇÃO DO ATIVO LÍQUIDO DO PLANO

Apresenta a composição e o valor do ativo de cada Plano de Benefícios administrado pela Entidade Fechada de Previdência Complementar (EFPC), deduzido das obrigações operacionais e contingenciais, dos fundos não Previdenciais (Fundo Administrativo e fundo dos investimentos).

	2023	2022	Variação %
1. Ativos	314.220	289.143	8,67%
Disponível	84	73	14,93%
Recebíveis Previdencial	1.079	834	29,31%
Investimento	313.058	288.236	8,61%
Fundos de Investimentos	309.929	285.396	8,60%
Operações com Participantes	3.129	2.840	10,19%
2. Obrigações	881	518	70,04%
Operacional	881	518	70,04%
3. Fundos não Previdenciais	603	587	2,62%
Fundos Administrativos	511	511	(0,11%)
Fundos para Garantia de Operações com Participantes	92	76	21,03%
4. Resultados a Realizar	0	0	0,00%
5. Ativo Líquido (1-2-3-4)	312.737	288.038	8,57%
Provisões Matemáticas	311.501	287.234	8,45%
Fundos Previdenciais	1.236	804	53,84%

Demonstração do Plano de Gestão Administrativa Consolidado

(Em milhares de Reais)

PLANO DE GESTÃO ADMINISTRATIVA

Ente contábil com a finalidade de registrar as atividades referentes à Gestão Administrativa da Entidade Fechada de Previdência Complementar (EFPC), na forma do seu Regulamento.

	2023	2022	Variação %
A) Fundo Administrativo do Exercício Anterior	4.197	4.077	2,95%
1. Custeio da Gestão Administrativa	3.900	4.189	(6,91%)
1.1. Receitas	3.900	4.189	(6,91%)
Custeio Administrativo da Gestão Previdencial	9	43	(78,92%)
Custeio Administrativo dos Investimentos	3.433	3.681	(6,72%)
Taxa de Administração de Empréstimos e Financiamentos	27	27	0,13%
Outras Receitas	86	0	(100,00%)
Resultado Positivo Líquido dos Investimentos	345	438	(21,29%)
2. Despesas Administrativas	(4.865)	(4.068)	19,61%
2.1. Administração dos Planos Previdências	(4.865)	(4.068)	19,61%
Pessoal e Encargos	(1.862)	(1.189)	56,58%
Treinamentos/Congressos e Seminários	(62)	(56)	10,44%
Serviços de Terceiros	(1.918)	(1.673)	14,66%
Despesas Gerais	(677)	(807)	(16,08%)
Tributos	(334)	(343)	(2,71%)
Outras	(12)	0	(100,00%)
3. Constituição/Reversão de Contingências Administrativas	0	0	0,00%
4. Reversão de Recursos para o Plano de Benefícios	(4)	(1)	670,35%
5. Resultado Negativo Líquido dos Investimentos	0	0	0,00%
6. Sobra/Insuficiência da Gestão Administrativa (1-2-3-4-5)	(969)	120	(906,22%)
7. Constituição/Reversão do Fundo Administrativo (6)	(969)	120	(906,22%)
8. Operações Transitórias	0	0	0,00%
B) Fundo Administrativo do Exercício Atual (A+7+8)	3.228	4.197	(23,09%)

As Notas Explicativas da Administração são parte integrante das Demonstrações Contábeis.

Demonstração do Plano de Gestão Administrativa

Plano de Aposentadoria Gebssa-Prev

(Em milhares de Reais)

PLANO DE GESTÃO ADMINISTRATIVA

Ente contábil com a finalidade de registrar as atividades referentes à Gestão Administrativa da Entidade Fechada de Previdência Complementar (EFPC), na forma do seu Regulamento.

	2023	2022	Variação %
A) Fundo Administrativo do Exercício Anterior	3.512	3.574	(1,72%)
1. Custeio da Gestão Administrativa	3.195	3.397	(5,94%)
1.1. Receitas	3.195	3.397	(5,94%)
Custeio Administrativo da Gestão Previdencial	0	15	(100,00%)
Custeio Administrativo dos Investimentos	2.807	2.989	(6,08%)
Taxa de Administração de Empréstimos e Financiamentos	21	23	(10,22%)
Outras Receitas	86	0	(99,84%)
Resultado Positivo Líquido dos Investimentos	281	370	(24,10%)
2. Despesas Administrativas	(4.160)	(3.458)	20,32%
2.1. Administração dos Planos Previdenciais	(4.160)	(3.458)	20,32%
Pessoal e Encargos	(1.600)	(1.029)	55,59%
Treinamentos/Congressos e Seminários	(53)	(48)	11,00%
Serviços de Terceiros	(1.645)	(1.426)	15,37%
Despesas Gerais	(579)	(674)	(14,21%)
Depreciações e Amortizações	-	-	0,00%
Tributos	(272)	(281)	(3,28%)
Outras	(12)	-	(100,00%)
3. Constituição/Reversão de Contingências Administrativas	0	0	0,00%
4. Reversão de Recursos para o Plano de Benefícios	0	(1)	(100,00%)
5. Resultado Negativo Líquido dos Investimentos	0	0	0,00%
6. Sobra/Insuficiência da Gestão Administrativa (1-2-3-4-5)	(966)	(62)	1.467,84%
7. Constituição/Reversão do Fundo Administrativo (6)	(966)	(62)	1.467,84%
8. Operações Transitórias	0	0	0,00%
B) Fundo Administrativo do Exercício Atual (A+7+8)	2.547	3.512	(27,49%)

As Notas Explicativas da Administração são parte integrante das Demonstrações Contábeis.

Demonstração do Plano de Gestão Administrativa

Plano de Aposentadoria GE Aviation

(Em milhares de Reais)

PLANO DE GESTÃO ADMINISTRATIVA

Ente contábil com a finalidade de registrar as atividades referentes à Gestão Administrativa da Entidade Fechada de Previdência Complementar (EFPC), na forma do seu Regulamento.

	<u>2023</u>	<u>2022</u>	<u>Variação %</u>
A) Fundo Administrativo do Exercício Anterior	174	155	12,00%
1. Custeio da Gestão Administrativa	26	48	(45,87%)
1.1. Receitas	26	48	(45,87%)
Custeio Administrativo da Gestão Previdencial	9	28	(67,27%)
Resultado Positivo Líquido dos Investimentos	17	20	(16,89%)
2. Despesas Administrativas	(29)	(29)	(0,20%)
2.1. Administração dos Planos Previdenciais	(29)	(29)	(0,20%)
Pessoal e Encargos	(6)	(3)	90,33%
Treinamentos/Congressos e Seminários	(0)	(0)	4,45%
Serviços de Terceiros	(19)	(20)	0,00%
Despesas Gerais	(2)	(3)	(14,91%)
Tributos	(2)	(3)	(39,04%)
3. Constituição/Reversão de Contingências Administrativas	0	0	0,00%
4. Reversão de Recursos para o Plano de Benefícios	0	0	0,00%
5. Resultado Negativo Líquido dos Investimentos	0	0	0,00%
6. Sobra/Insuficiência da Gestão Administrativa (1-2-3-4-5)	(3)	19	(117,36%)
7. Constituição/Reversão do Fundo Administrativo (6)	(3)	19	(117,36%)
B) Fundo Administrativo do Exercício Atual (A+7+8)	171	174	(1,86%)

Demonstração do Plano de Gestão Administrativa

Plano de Aposentadoria GE Energia

(Em milhares de Reais)

PLANO DE GESTÃO ADMINISTRATIVA

Ente contábil com a finalidade de registrar as atividades referentes à Gestão Administrativa da Entidade Fechada de Previdência Complementar (EFPC), na forma do seu Regulamento.

	2023	2022	Variação %
A) Fundo Administrativo do Exercício Anterior	511	348	46,77%
1. Custeio da Gestão Administrativa	679	744	(8,72%)
1.1. Receitas	679	744	(8,72%)
Custeio Administrativo dos Investimentos	626	692	(9,49%)
Taxa de Administração de Empréstimos e Financiamentos	6	4	31,57%
Resultado Positivo Líquido dos Investimentos	47	48	(1,41%)
2. Despesas Administrativas	(676)	(581)	16,35%
2.1. Administração dos Planos Previdenciais	(676)	(581)	16,35%
Pessoal e Encargos	(256)	(157)	63,38%
Treinamentos/Congressos e Seminários	(9)	(8)	7,29%
Serviços de Terceiros	(254)	(227)	12,22%
Despesas Gerais	(97)	(130)	(25,82%)
Tributos	(60)	(59)	1,62%
3. Constituição/Reversão de Contingências Administrativas	0	0	0,00%
4. Reversão de Recursos para o Plano de Benefícios	(4)	0	0,00%
5. Resultado Negativo Líquido dos Investimentos	0	0	0,00%
6. Sobre/Insuficiência da Gestão Administrativa (1-2-3-4-5)	(1)	163	(100,34%)
7. Constituição/Reversão do Fundo Administrativo (6)	(1)	163	(100,34%)
8. Operações Transitórias	0	0	0,00%
B) Fundo Administrativo do Exercício Atual (A+7+8)	510	511	(0,11%)

As Notas Explicativas da Administração são parte integrante das Demonstrações Contábeis.

Demonstração das Provisões Técnicas do Plano de Benefícios

Plano de Aposentadoria Gebasa-Prev

(Em milhares de Reais)

DEMONSTRAÇÃO DAS PROVISÕES TÉCNICAS

Demonstração obrigatória que apresenta a composição das provisões técnicas de cada Plano de Benefícios Previdenciais administrados pela Entidade Fechada de Previdência Complementar (EFPC).

	NOTA	2023	2022	Variação %
Provisões Técnicas (1+2+3+4+5)		2.010.634	1.760.800	14,19%
1. Provisões Matemáticas		1.999.652	1.745.440	14,56%
1.1. Benefícios Concedidos		393.590	346.964	13,44%
Contribuição Definida		384.667	338.292	13,71%
Benefício Definido		8.922	8.672	2,89%
1.2. Benefícios a Conceder		1.606.062	1.398.476	14,84%
Contribuição Definida		1.605.548	1.398.015	14,84%
Saldo de Contas - parcela patrocinador(es)/instituidor(es)		785.372	688.257	14,11%
Saldo de Contas - parcela participantes		820.176	709.758	15,56%
Benefício Definido		515	461	11,50%
2. Equilíbrio Técnico		25	21	17,59%
2.1. Resultados Realizados		25	21	17,59%
Superávit técnico acumulado		25	21	17,59%
Reserva de contingência		25	21	17,59%
3. Fundos		4.050	12.071	(66,45%)
3.1. Fundos Previdenciais		3.412	11.515	(70,37%)
3.2. Fundos para Garantia das Operações com Participantes - Gestão Previdencial		638	556	14,80%
4. Exigível Operacional	15	6.087	2.458	147,57%
4.1. Gestão Previdencial		6.040	2.409	150,76%
4.2. Investimentos - Gestão Previdencial		47	50	(6,25%)
5. Exigível Contingencial		820	810	1,21%
5.1. Gestão Previdencial		820	810	1,21%

As Notas Explicativas da Administração são parte integrante das Demonstrações Contábeis.

Demonstração das Provisões Técnicas do Plano de Benefícios Plano de Aposentadoria GE Aviation

(Em milhares de Reais)

DEMONSTRAÇÃO DAS PROVISÕES TÉCNICAS

Demonstração obrigatória que apresenta a composição das provisões técnicas de cada Plano de Benefícios Previdenciais administrados pela Entidade Fechada de Previdência Complementar (EFPC).

	<u>2023</u>	<u>2022</u>	<u>Variação %</u>
Provisões Técnicas (1+2+3+4+5)	7.561	6.800	11,20%
1. Provisões Matemáticas	7.852	8.293	(5,31%)
1.1. Benefícios Concedidos	7.852	8.293	(5,31%)
Benefício Definido	7.852	8.293	(5,31%)
2. Equilíbrio Técnico	(300)	(1.506)	(80,08%)
2.1. Resultados Realizados	(300)	(1.506)	(80,08%)
(-) Déficit técnico acumulado	(300)	(1.506)	(80,08%)
4. Exigível Operacional	8,79	13	(31,74%)
4.1. Gestão Previdencial	6,81	11	(38,34%)
4.2. Investimentos - Gestão Previdencial	1,97	2	8,38%

As Notas Explicativas da Administração são parte integrante das Demonstrações Contábeis.

Demonstração das Provisões Técnicas do Plano de Benefícios Plano de Aposentadoria GE Energia

(Em milhares de Reais)

DEMONSTRAÇÃO DAS PROVISÕES TÉCNICAS

Demonstração obrigatória que apresenta a composição das provisões técnicas de cada Plano de Benefícios Previdenciais administrados pela Entidade Fechada de Previdência Complementar (EFPC).

	<u>2023</u>	<u>2022</u>	<u>Variação %</u>
Provisões Técnicas (1+2+3+4+5)	313.710	288.632	8,69%
1. Provisões Matemáticas	311.501	287.234	8,45%
1.1. Benefícios Concedidos	73.843	69.691	5,96%
Contribuição Definida	73.843	69.691	5,96%
1.2. Benefícios a Conceder	237.658	217.543	9,25%
Contribuição Definida	237.658	217.543	9,25%
Saldo de Contas - parcela patrocinador(es)/instituidor(es)	117.336	106.631	10,04%
Saldo de Contas - parcela participantes	120.322	110.912	8,48%
2. Equilíbrio Técnico	0	0	0,00%
3. Fundos	1.328	880	50,84%
3.1. Fundos Previdenciais	1.236	804	53,84%
3.2. Fundos para Garantia das Operações com Participantes - Gestão Previdencia	92	76	21,03%
4. Exigível Operacional	881	518	70,04%
4.1. Gestão Previdencial	869	507	71,40%
4.2. Investimentos - Gestão Previdencial	12	11	8,83%

As Notas Explicativas da Administração são parte integrante das Demonstrações Contábeis.

Notas Explicativas da Administração às Demonstrações Contábeis

Em 31 de dezembro de 2023 e 2022
(Em milhares de Reais)

NOTAS EXPLICATIVAS

Informações mais detalhadas sobre assunções contábeis ou da operação em geral de uma empresa, que são adicionadas aos demonstrativos contábeis.

NOTA 1 – CONTEXTO OPERACIONAL

A GEBSA-PREV – Sociedade de Previdência Privada, é uma Entidade Fechada de Previdência Complementar – EFPC, autorizada a funcionar pelo Ministério do Trabalho e Previdência Social em 13 de maio de 1993, com autonomia administrativa, patrimonial e financeira de caráter não econômico e sem fins lucrativos, em conformidade com as normas emanadas pelo Ministério da Previdência Social, por intermédio do Conselho Nacional da Previdência Complementar – CNPC, da Secretaria de Políticas de Previdência Complementar – SPPC e da Superintendência Nacional de Previdência Complementar – PREVIC.

Os recursos atualmente administrados pela GEBSAPREV são oriundos de contribuições de patrocinadoras, participantes e rendimentos das aplicações desses recursos, que devem obedecer ao disposto em resoluções do Conselho Monetário Nacional – CMN e seguindo como pilar as determinações da política de investimentos de cada Plano de Benefícios.

No dia 20 de outubro de 2022, foi publicado no Diário Oficial a Portaria PREVIC/DILIC Nº 968, de 18 de outubro 2022, autorizando a retirada de patrocínio da AERCAP do Brasil Serviços de Administração e Marketing Ltda CNPJ nº 06.988.387/0001-12, do Plano de Aposentadoria da Gebssa Prev, CNPB nº 1993.0034-11, administrado pela GEBSA-PREV – Sociedade de Previdência Privada.

No dia 15 de dezembro de 2022, foi protocolado SEI PREVIC, o processo de retirada de patrocínio da Prolec GE Brasil Transmissão de Energia S.A., CNPJ nº 33.401.635/0001-50, do Plano de Aposentadoria da Gebssa Prev, CNPB nº 1993.0034-11 e do Plano de Aposentadoria GE Energia, CNPB nº 2016000465, administrado pela GEBSA-PREV – Sociedade de Previdência Privada.

Em continuação ao processo de patrocínio da Prolec GE Brasil Transmissão de Energia S.A., CNPJ nº 33.401.635/0001-50, administrado pela GEBSA-PREV – Sociedade de Previdência Privada. Em 09 de março de 2023, foram publicadas, no Diário Oficial, as Portarias PREVIC/DILIC, com base na alínea "d" do inciso I do art. 64 da Portaria nº 529, de 8 de dezembro de 2017, as seguintes normalizações:

- Portaria nº 200, de 02 de março de 2023, considera as manifestações técnicas registradas no Processo nº 44011.005296/2022-15, do Plano de Aposentadoria GE Energia, CNPB nº 2016.0004-65; e
- Portaria nº 208, de 03 de março de 2023, considera as manifestações técnicas registradas no Processo nº 44011.005293/2022-81, do Plano de Aposentadoria Gebssa-Prev, CNPB nº 1993.0034-11.

A Entidade tem por finalidade, através dos planos de benefícios abaixo, assegurar aos funcionários, diretores e membros do Conselho de Administração de suas pessoas jurídicas vinculadas (patrocinadoras) complementação de proventos de aposentadoria e outros benefícios de natureza previdenciária, de acordo com o correspondente plano. O Plano de Benefícios GE Aviation está fechado ao ingresso de novos participantes.

Em 31 de dezembro de 2023, a Entidade possuía as Patrocinadoras listadas abaixo:

Plano de Benefícios	Sigla	CNPB	Modalidade*	Patrocinadoras
Plano de Benefícios GE Aviation	Aviation ¹	2010.0047-11	BD	GE CELMA LTDA
Plano de Aposentadoria GEBSA-PREV	Aposentadoria ¹	1993.0034-11	CV	AVIO DO BRASIL FABRICAÇÃO E MANUTENÇÃO DE MOTORES E PEÇAS PARA AERONAVES LTDA. GE CELMA LTDA. GE CENTRO BRASILEIRO DE PESQUISA LTDA. GE DIGITAL ENERGY DO BRASIL LTDA. GE ENERGIAS TERMICAS e INDÚSTRIA LTDA. GE HEALTHCARE DO BRASIL COMÉRCIO E SERVIÇOS PARA EQUIPAMENTOS MÉDICO-HOSPITALARES LTDA GE POWER & WATER EQUIPAMENTOS E SERVIÇOS DE ENERGIA E TRATAMENTO DE ÁGUA LTDA. GE POWER CONVERSION BRASIL LTDA. GEBSA-PREV SOCIEDADE DE PREVIDENCIA PRIVADA (PATROCINADORA) GENERAL ELETRIC CAPITAL DO BRASIL LTDA. GENERAL ELETRIC DO BRASIL LTDA. GE VERNOVA EQUIPAMENTOS E SOLUÇÕES ELETRICAS LTDA. GRID SOLUTIONS TRANSMISSÃO DE ENERGIA LTDA.
Plano de Aposentadoria GE ENERGIA	GE ENERGIA ¹	2016.0004-65	CD	GE ENERGIAS TERMICAS e INDÚSTRIA LTDA. GE ENERGIAS RENOVÁVEIS LTDA. GRID SOLUTIONS TRANSMISSÃO DE ENERGIA LTDA.

(1) Planos de Benefício Definido (BD) são aqueles cujos benefícios programados têm seu valor previamente estabelecido, sendo seu custo determinado atuarialmente, de forma a assegurar sua concessão e manutenção. Planos de Contribuição Definida (CD) são aqueles cujos benefícios programados têm seu valor permanentemente ajustado ao saldo da conta, mantido em favor do participante, inclusive na fase de concessão de benefícios considerando o resultado líquido de sua aplicação, os valores aportados e os benefícios pagos. Planos de Contribuição Variável (CV) são aqueles cujos benefícios programados apresentam a conjugação das características das modalidades de contribuição definida e benefício definido.

(2) O Plano de Aposentadoria GEBSA Prev é dividido em seis perfis de investimento, sendo eles: Super Conservador, Conservador, Moderado, Agressivo, Super Agressivo e Renda Vitalícia. Já o plano de Aposentadoria GE Energia é dividido em cinco perfis de investimentos, sendo: Super Conservador, Conservador, Moderado, Agressivo e Super Agressivo.

As patrocinadoras não são solidárias entre si no que concerne às obrigações referentes à cobertura de benefícios oferecidos pela GEBSAPREV aos participantes e respectivos beneficiários dos planos de benefícios.

O quadro de participantes posicionado na data base da avaliação atuarial, apresenta a seguinte posição:

Plano	Ativos ¹		Assistidos		Vinculados Diferidos		Total	
	2023	2022	2023	2022	2023	2022	2023	2022
	Particip.	Particip.	Particip.	Particip.	Particip.	Particip.	Particip.	Particip.
Plano de Benefícios GE Aviation	-	-	10	11	-	-	10	11
Plano de Aposentadoria GEBSA-PREV	4.909	5.336	550	516	2.179	2.169	7.638	8.021
Plano de Aposentadoria GE ENERGIA	794	858	211	206	403	414	1.408	1.478
Total	5.703	6.194	771	733	2.582	2.583	9.056	9.510

¹ Consideram os Participantes Auto patrocinados.

NOTA 2 - APRESENTAÇÃO DAS DEMONSTRAÇÕES CONTÁBEIS

As demonstrações financeiras foram elaboradas de acordo com as práticas contábeis em vigor no Brasil, aprovadas pelo Conselho Federal de Contabilidade – CFC, em conformidade com as seguintes normas específicas:

- Resolução CNPC nº 43 de 06 de agosto de 2021 (regulamentada Resolução PREVIC nº 23 de 14 de agosto de 2023) – onde se estabelece critérios para registro e avaliação contábil de títulos e valores mobiliários das entidades fechadas de previdência complementar;
- Resolução Previc nº 23 de 14 de agosto de 2023 estabelecem normas específicas para os procedimentos contábeis das entidades fechadas de previdência complementar, a forma, o meio e a periodicidade de envio das demonstrações financeiras, e dão outras providências.
- Resolução Previc nº 18, de 22 de dezembro de 2022: Estabelecem normas específicas para os procedimentos contábeis das entidades fechadas de previdência complementar, estrutura o plano contábil padrão, instrui a função e funcionamento das contas, a forma, o meio e a periodicidade de envio das demonstrações financeiras, e dão outras providências (revogada pela Resolução PREVIC nº 21 de 21 de março de 2023);
- Resolução CFC nº 1.272, de 22 de janeiro de 2010 e alterações posteriores a essas normas, que aprova a ITG 2001 e estabelece critérios e procedimentos específicos para estruturação das demonstrações financeiras, para registro das operações e variações patrimoniais, bem como para o conteúdo mínimo das notas explicativas a serem adotadas pelas Entidades Fechadas de Previdência Complementar (EFPC). A ITG 2001 de 15 de dezembro de 2022 dá nova redação para as Entidade Fechada de Previdência Complementar e revoga a Resolução do Conselho Federal de Contabilidade nº 1.272 a partir de janeiro de 2023;
- de 15 de dezembro de 2022 dá nova redação para as Entidade Fechada de Previdência Complementar e revoga a Resolução do Conselho Federal de Contabilidade nº 1.272 a partir de janeiro de 2023.

Essas diretrizes não requerem a divulgação em separado de ativos e passivos de curto e longo prazo, nem a apresentação da Demonstração do Fluxo de Caixa. A estrutura da planificação contábil padrão das EFPC reflete o ciclo operacional de longo prazo da sua atividade, de forma que a apresentação de ativos e passivos, observadas as gestões previdencial e administrativa e o fluxo dos investimentos, proporcione informações mais adequadas, confiáveis e relevantes do que a apresentação em circulante e não circulante, em conformidade com o item 63 da NBC TG 26.

Notas Explicativas da Administração às Demonstrações Contábeis

Em 31 de dezembro de 2023 e 2022
(Em milhares de Reais)

A sistemática introduzida pelos órgãos normativos apresenta, além das características descritas, a segregação dos registros contábeis em duas gestões distintas (Previdencial e Administrativa) e o Fluxo dos Investimentos, comum a ambas, segundo a natureza e a finalidade das transações.

– **Gestão Previdencial** – Atividade de registro e de controle das contribuições, dos benefícios e dos institutos previstos no art. 14 da Lei Complementar nº 109, de 29 de maio de 2001, bem como do resultado do plano de benefícios de natureza previdenciária;

– **Gestão Administrativa** – Atividade de registro e de controle inerentes à administração dos planos de benefícios. Em conformidade com a Resolução CNPC nº 43 de 06 de agosto de 2021, os registros das operações administrativas são efetuados por meio do Plano de Gestão Administrativa (PGA), que possui patrimônio próprio segregado do Plano de Benefício Previdencial. O Patrimônio do PGA é constituído pelas receitas (Previdencial e Investimentos), deduzidas as despesas administrativas, sendo as sobras ou insuficiências administrativas alocadas ou revertidas ao Fundo Administrativo. As receitas administrativas da Entidade são registradas no Plano Previdencial, em conformidade com o plano de custeio vigente. Para a determinação do saldo do Fundo Administrativo da GEBSAPrev utiliza-se o seguinte critério:

Receitas - Alocadas diretamente ao Plano, sendo utilizadas as fontes de custeio previdencial e investimentos;

Despesas - Alocadas diretamente para o Plano.

– **Investimentos** – Registro e controle referentes à aplicação dos recursos de cada plano de benefícios. Nos termos da Resolução CNPC nº 43 de 06 de agosto de 2021 (regulamentada pela Resolução PREVIC nº 23 de 14 de agosto de 2023), os títulos e valores mobiliários devem ser registrados pelo valor efetivamente pago e classificados nas categorias de títulos para negociação e mantidos até o vencimento. Exclusivamente na fase concessão de benefícios, os planos de contribuição variável e de contribuição definida, podem registrar os títulos públicos federais na categoria títulos mantidos até o vencimento (quando o prazo entre a data de aquisição e a data de vencimento dos títulos for igual ou superior a cinco anos), desde que esses benefícios utilizem hipóteses atuariais.

Conforme art. 33 da Resolução PREVIC nº 21 de 21 de março de 2023 (revogada pela Resolução PREVIC nº 23 de 14 de agosto de 2023), as Entidades Fechadas de Previdência Complementar – EFPC apresentam os seguintes demonstrativos contábeis:

- Balanço Patrimonial Consolidado – BP;
- Demonstração da Mutações do Patrimônio Social – DMPS (consolidada);
- Demonstração da Mutações do Ativo Líquido por Plano de Benefícios – DMAL;
- Demonstração do Ativo Líquido por Plano de Benefícios – DAL;
- Demonstração do Plano de Gestão Administrativa – DPGA (consolidada);
- Demonstração do Plano de Gestão Administrativa por Plano de Benefícios - DPGA;
- Demonstração das Provisões Técnicas do Plano de Benefícios – DPT; e
- Notas Explicativas às Demonstrações financeiras Consolidadas.

As Demonstrações contábeis do exercício findo em 31 de dezembro de 2023 estão sendo apresentadas em milhares, arredondadas para o milhar mais próximo, exceto quando indicado de outra forma e a moeda funcional da GEBSAPREV é o real (R\$), também em conjunto com as correspondentes de 2022 de forma a permitir a comparabilidade.

Foi mencionada na Nota 15, os ajustes realizados nas Demonstrações Contábeis como a DMAL Plano de Benefícios Aviation e DPT Plano Aposentadoria GEBSAPREV na posição anterior, foram registrados dados errôneos base 2023.

As demonstrações contábeis elaboradas para o exercício findo em 31 de dezembro de 2023 foram aprovadas pela Administração em 26 de março de 2024.

NOTA 3 – RESUMO DAS PRINCIPAIS PRÁTICAS CONTÁBEIS

As demonstrações financeiras são de responsabilidade da administração e foram elaboradas e apresentadas em conformidade com as normas contábeis específicas, da Superintendência Nacional de Previdência Complementar (PREVIC). Conforme constam destas diretrizes, as práticas contábeis adotadas pela Entidade são específicas para o segmento das entidades fechadas de previdência complementar.

As práticas contábeis e procedimentos adotados na elaboração das Demonstrações financeiras estão resumidos em:

a) Ativo Realizável

– **Gestão Previdência** – Compreende os valores e direitos relativos às contribuições de Patrocinadores, Participantes e Auto patrocinados, observando-se o plano de custeio, bem como depósitos judiciais/recursais realizados relativos as contingências da Gestão Previdência.

– **Gestão Administrativa** – Compreende os valores e direitos relativos ao custeio de despesas administrativas efetuado pela patrocinadora, participantes, auto patrocinados e outros eventos administrativos.

– **Investimentos** – As diretrizes de aplicações dos recursos garantidores dos planos administrados estão em consonância com as respectivas Políticas de Investimentos dos Planos de Benefícios e do PGA e os principais critérios de avaliação e de reconhecimento de receitas são:

I. Títulos Públicos, Créditos Privados, Ações e Fundos de Investimento

Estão registrados pelo valor de custo, acrescido dos rendimentos auferidos de forma pro rata até a data de encerramento do Balanço, sendo classificados na seguinte categoria:

a. Títulos para negociação – São registrados os títulos com propósito de serem negociados, independentemente do prazo a decorrer da data da aquisição, os quais devem ser avaliados pelos valores de mercado, sendo o resultado dos ajustes reconhecidos nas demonstrações das mutações do patrimônio social e nas demonstrações das mutações do ativo líquido.

b. Títulos mantidos até o vencimento – São registrados os títulos com vencimentos iguais ou superiores a cinco anos entre a data de aquisição e a data de vencimento dos títulos desde que haja capacidade financeira e intenção em mantê-los na carteira até o vencimento, bem como classificados como de baixo risco por agência de risco do país, os quais serão avaliados pela taxa intrínseca dos títulos, ajustados pelo valor de perdas permanentes, quando aplicável, reconhecidos nas demonstrações das mutações do patrimônio social e nas demonstrações das mutações do ativo líquido.

As Rendidas/Variações Positivas e Deduções/Variações Negativas da carteira são apropriadas em contas específicas diretamente vinculadas à modalidade de aplicação.

II. Empréstimos

São operações com participantes devidamente autorizadas pela Política de Investimentos e Regulamento dos Empréstimos, seus saldos incluem principal, juros e atualização monetária. O sistema de controles internos dessas operações permite identificar os tomadores e os saldos atualizados individualmente.

Os empréstimos aos participantes são atualizados pela taxa média de juros de 1,55% a.m.

As parcelas são descontadas dos participantes ativos diretamente na folha de pagamento, através das patrocinadoras e dos assistidos na folha de pagamento de benefícios feita pela própria GEBSAPrev.

III. Provisão de Crédito de Liquidação Duvidosa (PCLD)

A provisão para perdas prováveis na realização dos ativos é constituída com base no valor vencido e a vencer, conforme o número de dias de atraso, atendendo ao disposto na Instrução PREVIC Nº. 42/2021 (revogada pela Resolução PREVIC nº 23 de 14 de agosto de 2023).

Notas Explicativas da Administração às Demonstrações Contábeis

Em 31 de dezembro de 2023 e 2022
(Em milhares de Reais)

Na constituição da provisão referente aos direitos creditórios de liquidação duvidosa são adotados os seguintes percentuais sobre os valores dos créditos vencidos e vincendos:

- I - Provisão mínima de 1% para atraso entre 31 e 60 dias;
- II - Provisão mínima de 5%, para atraso entre 61 e 90 dias;
- III - Provisão mínima de 10%, para atraso entre 91 e 120 dias;
- IV - Provisão mínima de 25%, para atraso entre 121 e 180 dias;
- V - Provisão mínima de 50%, para atraso entre 181 e 240 dias;
- VI - Provisão mínima de 75%, para atraso entre 241 e 360 dias; e
- VII - Provisão de 100% para atraso superior a 360 dias.

A constituição da provisão para créditos de liquidação duvidosa decorrentes de contribuições previdenciais em atraso incide somente sobre o valor das parcelas vencidas.

A Provisão de Créditos de Liquidação Duvidosa é contabilizada em conta redutora de cada grupo de contas do ativo, quando aplicável, em contrapartida das contas de variações patrimoniais ou resultados.

b) Exigível Operacional

São demonstrados os valores conhecidos ou calculáveis, acrescidos, quando aplicável, dos correspondentes encargos e variações monetárias incorridos. São registradas as obrigações decorrentes de pagamento de benefícios aos participantes, prestação de serviços por terceiros, obrigações tributárias, provisões de folha de pagamento e respectivos encargos.

c) Plano de Gestão Administrativa – PGA

Em conformidade com a Resolução CNPC nº 43 de 06 de agosto de 2021, os registros das operações administrativas são efetuados através do Plano de Gestão Administrativa - PGA, sendo que os custos comuns são rateados pelo tamanho do patrimônio de cada plano de benefícios/perfil de investimentos, e custeadas por transferência de rentabilidade dos Investimentos, conforme orçamento aprovado pelo Conselho Deliberativo da Entidade.

O patrimônio do PGA é constituído pelas receitas (Previdenciais, Investimentos e Diretas) e reembolsos administrativos, deduzidas das despesas da administração, sendo as sobras ou insuficiências administrativas alocadas ou revertidas ao Fundo Administrativo. O saldo do Fundo Administrativo é segregado por plano de benefício previdencial, não caracterizando obrigações ou direitos aos patrocinadores, participantes e assistidos dos planos.

Em 2023, as despesas foram custeadas pelo retorno de investimentos e algumas pelo fundo administrativo. Sendo assim, o rateio das despesas comuns aos planos de benefícios foi baseado no patrimônio inicial de cada plano.

As fontes de custeio da Gestão Administrativa obedecem às determinações contidas no Regulamento do PGA, aprovado pelo Conselho Deliberativo da GEBSAPrev, e estão em conformidade com a Resolução CNPC nº 48, datada de 8 de dezembro de 2021.

d) Patrimônio Social

O Patrimônio Social consiste no acúmulo de recursos oriundos de seus participantes e patrocinadoras, e que tem como objetivo garantir o benefício futuro dos participantes vinculados aos planos e os fundos segregados em previdenciais, administrativos e de investimentos.

e) Estimativas Atuariais e Contábeis

A elaboração das Demonstrações financeiras requer que a Administração use de julgamento na determinação e registro de estimativas contábeis. Ao determinar estas estimativas levam-se em consideração experiências de eventos passados e correntes, pressupostos relativos a eventos futuros e outros fatores objetivos e subjetivos. Os principais itens de Balanço sujeitos a essas estimativas e premissas são:

Ajustes a valores de mercado dos ativos classificados em títulos para negociação: conforme informação de precificação disponibilizada através do agente custodiante.

Investimentos imobiliários: reavaliados periodicamente, por consultoria contratada conforme legislação em vigor.

Contingências: as probabilidades de êxito e valores econômicos são informadas pelos consultores jurídicos.

Provisões matemáticas: calculadas atuarialmente por profissional responsável pelos Planos.

A liquidação das transações envolvendo essas estimativas poderá resultar em valores divergentes dos registrados nas Demonstrações financeiras, devido às imprecisões inerentes ao processo de sua determinação. A administração revisa as estimativas e premissas periodicamente.

f) Impostos

I. Imposto de Renda

Em 29 de dezembro de 2004 foi sancionada a Lei nº 11.053, introduzindo alterações no sistema de tributação dos planos de benefícios de caráter previdenciário. Conforme previsto no artigo 5º dessa Lei, a partir de 01 de janeiro de 2005, ficaram dispensados a retenção na fonte e o pagamento em separado do imposto de renda sobre os rendimentos e ganhos auferidos nas aplicações de recursos das provisões, reservas técnicas e fundos de planos de benefícios de entidade de previdência complementar.

Em 5 de abril de 2013 foi editada a IN nº 1.343 e suas alterações, que determina que as Entidades Fechadas de Previdência Complementar estão desobrigadas de reter o IRRF sobre os pagamentos a título de complementação de aposentadoria, resgates e rateio de patrimônio, correspondente às contribuições efetuadas exclusivamente pelo beneficiário, no período de 1º de janeiro de 1989 a 31 de dezembro de 1995.

II. PIS e COFINS

São as contribuições calculadas às alíquotas de 0,65% para o PIS e 4% para a COFINS, sobre as receitas administrativas (receita bruta excluída, entre outros, dos rendimentos auferidos nas aplicações financeiras destinadas a pagamentos de benefícios de aposentadoria, pensão, pecúlio e de resgate).

g) Registro das Adições, Deduções, Receitas, Despesas, Rendas/Variações Positivas e Deduções/Variações Negativas

As Adições e Deduções da Gestão Previdencial, Receitas e Despesas da Gestão Administrativa e as Rendas/Variações Positivas e Deduções/Variações Negativas do Fluxo de Investimento são escrituradas pelo regime contábil de competência, exceto as contribuições extraordinárias e de auto patrocinados que são registradas pelo regime de caixa.

NOTA 4 – CUSTEIO ADMINISTRATIVO

Representa o valor líquido das importâncias à gestão administrativa para cobertura dos gastos com a Gestão Previdencial e de Investimentos dos respectivos planos de benefícios.

Notas Explicativas da Administração às Demonstrações Contábeis

Em 31 de dezembro de 2023 e 2022
(Em milhares de Reais)

O custeio administrativo tem origem nas seguintes fontes:

- **Gestão Previdencial:** são contabilizadas na Gestão Administrativa e Gestão Previdencial, sendo que os custos comuns são rateados por perfil de investimentos, baseado no tamanho do patrimônio de cada plano, e custeadas através do fundo administrativo, através de transferência de fontes da rentabilidade dos Investimentos e taxas administrativas de empréstimos, conforme orçamento aprovado pelo Conselho Deliberativo da Entidade;

- **Gestão Investimento:** são contabilizados na Gestão Administrativa, sendo que os custos são rateados em função do Patrimônio Social, no que tange à atribuição de pesos distintos entre os planos, e custeados diretamente pela rentabilidade dos Investimentos.

NOTA 5 – ATIVO REALIZÁVEL

a) Gestão Previdencial

a) Plano BD	Valores em R\$ Mil	
	PATROCINADORA CELMA	
REALIZAVEL - OPERAÇÕES CONTRATADAS EQUACIONAMENTO DE DÉFICIT DESDE 2012	2023	2022
A - Saldo Inicial do Contrato Chesf	1.168	853
1. (+) Remuneração (Juros+CM)	93	112
2. (-) Amortização	(157)	(148)
3. (+) Acréscimo / (-) Redução do Valor contratado	696	351
B - Saldo Final do Contrato Chesf [A+1+2+3]	1.800	1.168
Prazo de Amortização	Em 240 meses	
Valor das Parcelas de Amortização	Valor mínimo de R\$ 157	
Vencimento das parcelas de amortização	31/12/2044	
Atualização do valor contratado	Correção pelo Índice INPC	

Plano	2023			Total	2022
	Operações Contratadas ¹	Outros Recursos a Receber ²	Depósito Judiciais ³		
Plano de Aposentadoria GEBSA-PREV	-	3.747	820	4.567	2.830
Plano de Aposentadoria GE ENERGIA	-	541	27	568	323
Plano de Benefícios GE Aviation	1.800	-	-	1.800	1.169
Total	1.800	4.288	847	6.935	4.322

¹ Refere-se ao contrato de dívidas com Patrocinador e destina-se a amortização de equacionamento de déficit, cujo compromisso está firmado entre a Patrocinadora GE Celma Ltda e a GEBSAPrev, conforme prevê o Regulamento do Plano GE Aviation, que durante o abo de 2023 equivale ao valor R\$ 1.800 mil (2022 - R\$ 1.174 mil), cujo detalhamento sobre a composição da referida dívida e movimentação realizada em 2023 está reportado na Nota Explicativa nº 10 b. O valor da amortização ocorrida em 2023 foi de R\$ 157 mil.

A GEBSAPrev possui garantia com a patrocinadora GE Celma Ltda de 100% do valor registrado, conforme carta de fiança nº 100423120004100.

² Refere-se aos valores de transferências entre perfis (movimentações de empréstimos, utilização e reversão de Fundo Previdencial) que são liquidadas no mês subsequente.

³ Refere-se a valores de depósitos judiciais dos saldos de reservas de participantes das Patrocinadoras que se retiraram do plano.

b) Gestão Administrativa

Plano	2023		Total	2022
	Contribuições para Custeio ¹	Outros Realizáveis ²		
Plano de Aposentadoria GEBSA-PREV	288	1.101	1.389	240
Plano de Aposentadoria GE ENERGIA	62	56	118	2
Plano de Benefícios GE Aviation	1	0	1	4
Total	351	1.157	1.508	246

¹ Refere-se a contribuições de patrocinadores e participantes.

² Refere-se a despesas antecipadas que serão liquidadas e os valores de transferência entre perfis que serão liquidadas no mês seguinte.

NOTA 6 – INVESTIMENTOS

a) Composição dos Investimentos

A Administração, através da Política de Investimentos, que é revisada e aprovada anualmente pelo Conselho Deliberativo com horizonte de 5 anos, determina diretrizes para direcionamento da aplicação dos recursos garantidores das Provisões Matemáticas, bem como para classificação de Títulos e Valores Mobiliários. A Entidade mantém contrato com o Banco Itaú, pessoa jurídica credenciada na Comissão de Valores Mobiliários, para atuar como agente custodiante e como responsável pelo fluxo de pagamentos e recebimentos, no tocante às operações de renda fixa, investimentos estruturados e de renda variável.

Plano	2023		Total	2022
	Titulos Públicos	Fundos de investimentos		
Plano de Aposentadoria GEBSA-PREV	7.466	1.985.288	1.992.754	1.745.728
Plano de Aposentadoria GE ENERGIA	0	309.929	309.929	285.396
Plano de Benefícios GE Aviation	4.993	765	5.757	5.613
PGA Aposentadoria GEBSA-PREV	0	2.402	2.402	3.227
PGA Aposentadoria GE ENERGIA	0	441	441	500
PGA Plano de Benefícios GE Aviation	0	165	165	174
Total	12.459	2.298.990	2.311.449	2.040.638

Notas Explicativas da Administração às Demonstrações Contábeis

Em 31 de dezembro de 2023 e 2022
(Em milhares de Reais)

Plano	Títulos Públicos	
	2023	2022
Plano de Aposentadoria GEBSA-PREV	7.466	7.213
Plano de Benefícios GE Aviation	4.993	4.266
Total	12.459	11.479

Plano de Aposentadoria GEBSA-PREV	Quantidade	Categoria Mantidos até o Vencimento	Vencimento		Valor Contábil			
			Natureza	De 1 até 5 anos	Acima de 5 anos	2023		2022
						Valor de Mercado	Custo Atualizado	
Marcação a vencimento	1.749	7.466	-	-	7.466	4.479	7.466	7.213
Notas do Tesouro Nacional - Série B	1.749	7.466	Pública	-	7.466	4.479	7.466	7.213
Total	1.749	7.466	-	-	7.466	4.479	7.466	7.213

Plano de Benefícios GE Aviation	Quantidade	Categoria Mantidos até o Vencimento	Vencimento		Valor Contábil			
			Natureza	De 1 até 5 anos	Acima de 5 anos	2023		2022
						Valor de Mercado	Custo Atualizado	
Marcação a vencimento	1.141	4.993	-	-	4.993	3.075	4.993	4.266
Notas do Tesouro Nacional - Série B	1.141	4.993	Pública	-	4.993	3.075	4.993	4.266
Total	1.141	4.993	-	-	4.993	3.075	4.993	4.266

A GEBSAPrev possui a intenção e a capacidade financeira de manter esses títulos até o vencimento.

A GEBSAPrev investe em Fundos Exclusivos, cuja denominação está atrelada a nomes de cores, que trazem relação com o próprio nível de risco. Esses Fundos Exclusivos estão marcados à mercado, por sua vez, compram outros Fundos classificados como abertos. Abaixo apresentamos o detalhamento dos Fundos:

FUNDOS EXCLUSIVOS	Plano de Aposentadoria GEBSA-PREV	Plano de Aposentadoria GE ENERGIA	Plano de Benefícios GE Aviation	Plano Gestão Administrativo	2023	2022
	Azul (*)	909.862	97.463	765		
Amarelo (*)	642.662	120.715	-	-	763.397	656.938
Laranja (*)	202.524	42.451	-	-	244.974	244.703
Vermelho (*)	230.220	49.301	-	-	279.521	366.588
TOTAL	1.985.288	309.929	765	3.008	2.298.990	2.029.158

Os fundos estão classificados nas categorias de títulos para negociação.

Descrição	Plano de Aposentadoria GE Aviation			
	2023	2023	2022	2022
Fundos de Investimento	765	765	1.347	1.347
Renda Fixa	765	765	1.347	1.347
FAIRFIELD FI RENDA FIXA CREDITO PRIVADO	394	394	622	622
SPARTA TOP FIC RENDA FIXA CREDITO PRIVADO LP	129	129	269	269
ICATU VANGUARDA FI RENDA FIXA CREDITO PRIVADO LP	27	27	57	57
ITAÚ CUSTODIA CAIXA FI RENDA FIXA CURTO PRAZO	50	50	102	102
BB INSTITUCIONAL FI RENDA FIXA	49	49	129	129
AZ QUEST LUCE FIC RENDA FIXA CREDITO PRIVADO LP	2	2	57	57
IB INSTITUTIONAL ACTIVE FIX FI MULTIMERCADO	26	26	111	111
GALAPAGOS IGUANA LIQUIDEZ TOP FI RENDA FIXA CREDITO PRIVADO	25	25	-	-
GALAPAGOS PINZON FI RENDA FIXA REFERENCIADO DI	24	24	-	-
SAFRA CAPITAL MARKET PREMIUM FIC RENDA FIXA REFERENCIADO DI CREDITO PRIVADO	39	39	-	-
Total	765	765	1.347	1.347

Descrição	Plano de Gestão Administrativa Consolidado			
	2023		2022	
	Valor de Mercado	Valor de Contábil	Valor de Mercado	Valor de Contábil
Fundos de Investimento	3.008	3.008	3.901	3.901
Renda Fixa	3.008	3.008	3.901	3.901
FAIRFIELD FI RENDA FIXA CREDITO PRIVADO	1.552	1.552	1.802	1.802
SPARTA TOP FIC RENDA FIXA CRÉDITO PRIVADO LP	507	507	777	777
ICATU VANGUARDA FI RENDA FIXA CRÉDITO PRIVADO LP	106	106	165	165
ITAÚ CUSTÓDIA CAIXA FI RENDA FIXA CURTO PRAZO	195	195	296	296
BB INSTITUCIONAL FI RENDA FIXA	191	191	374	374
AZ QUEST LUCE FIC RENDA FIXA CRÉDITO PRIVADO LP	10	10	164	164
IB INSTITUTIONAL ACTIVE FIX FI MULTIMERCADO	101	101	323	323
CAIXA, VALORES A PAGAR OU RECEBER	-	0	-	-
GALAPAGOS IGUANA LIQUIDEZ TOP FI RENDA FIXA CRÉDITC	100	100	-	-
GALAPAGOS PINZON FI RENDA FIXA REFERENCIADO DI	93	93	-	-
SAFRA CAPITAL MARKET PREMIUM FIC RENDA FIXA REFERE	153	153	-	-
Total	3.008	3.008	3.901	3.901

Notas Explicativas da Administração às Demonstrações Contábeis

Em 31 de dezembro de 2023 e 2022
(Em milhares de Reais)

Descrição	Plano de Aposentadoria GEBSA-PREV			
	2023		2022	
	Valor de Mercado	Valor de Contábil	Valor de Mercado	Valor de Contábil
Fundos de Investimento	1.985.288	1.985.288	1.643.123	1.643.123
Renda Fixa	1.508.697	1.508.697	1.107.850	1.107.850
AZ QUEST LUCE FIC RENDA FIXA CRÉDITO PRIVADO LP	12.073	12.073	27.742	27.742
BB IMA-B 5+ TÍTULOS PÚBLICOS FI RENDA FIXA PREVIDENCIÁRIO	8.796	8.796	21.698	21.698
BV ATUARIAL FI MULTIMERCADO CRÉDITO PRIVADO	64.690	64.690	-	-
GALAPAGOS IGUANA LIQUIDEZ TOP FI RENDA FIXA CRÉDITO PRIVADO	52.679	52.679	-	-
SPARTA TOP INFLAÇÃO FIC RENDA FIXA CRÉDITO PRIVADO LP	11.805	11.805	6.153	6.153
ARX VINSON INSTITUCIONAL FIC RENDA FIXA CRÉDITO PRIVADO	41.955	41.955	27.295	27.295
ITAÚ CUSTÓDIA CAIXA FI RENDA FIXA CURTO PRAZO	59.047	59.047	-	-
BB IMA-B 5 FIC RENDA FIXA PREVIDENCIÁRIO LP	27.855	27.855	-	-
BB INSTITUCIONAL FI RENDA FIXA	57.794	57.794	63.261	63.261
BB IRF-M TÍTULOS PÚBLICOS FI RENDA FIXA PREVIDENCIÁRIO	14.852	14.852	16.220	16.220
GALAPAGOS PINZON FI RENDA FIXA REFERENCIADO DI	28.273	28.273	-	-
SAFRA CAPITAL MARKET PREMIUM FIC RENDA FIXA REFERENCIADO DI CRÉDITO PRIVADO	46.181	46.181	-	-
CAIXA VALORES A PAGAR OU RECEBER	157	157	-	-
FAIRFIELD FI RENDA FIXA CRÉDITO PRIVADO	469.508	469.508	305.272	305.272
GALAPAGOS ALBATROZ FI RENDA FIXA LP	19.784	19.784	22.121	22.121
SPARTA TOP FIC RENDA FIXA CRÉDITO PRIVADO LP	153.300	153.300	131.736	131.736
WESTERN ASSET IMA-B 5 ATIVO FI RENDA FIXA	33.738	33.738	38.144	38.144
ICATU VANGUARDA FI RENDA FIXA CRÉDITO PRIVADO LP	32.218	32.218	33.000	33.000
ICATU VANGUARDA INFLAÇÃO FI RENDA FIXA CRÉDITO PRIVADO LP	10.631	10.631	27.872	27.872
ICATU VANGUARDA INFLAÇÃO LONGA FI RENDA FIXA LP	30.979	30.979	12.160	12.160
ITAÚ INSTITUCIONAL ALOCAÇÃO DINÂMICA FIC RENDA FIXA	19.299	19.299	11.421	11.421
VINCI VALOREM FI MULTIMERCADO	22.160	22.160	-	-
QUASAR ADVANTAGE FI RENDA FIXA CRÉDITO PRIVADO LP	-	-	49.861	49.861
IB INSTITUTIONAL ACTIVE FIX FI MULTIMERCADO	39.693	39.693	-	-
VINCI MULTIESTRATÉGIA FI MULTIMERCADO	16.675	16.675	-	-
JGP CORPORATE FIC RENDA FIXA CRÉDITO PRIVADO LP	127.561	127.561	143.429	143.429
VINCI IMOBILIÁRIO II FI RENDA FIXA CRÉDITO PRIVADO	31.458	31.458	-	-
BRDESCO IPCA CLOSED FUND CREDIT I FI RENDA FIXA CRÉDITO PRIVADO	6.941	6.941	10.695	10.695
ITAÚ INSTITUCIONAIS LEGEND FIC RENDA FIXA LP	8.524	8.524	9.687	9.687
ITAÚ INSTITUCIONAL IMA-B 5 FIC RENDA FIXA I	19.584	19.584	22.180	22.180
ITAÚ CUSTÓDIA CAIXA FI RENDA FIXA CURTO PRAZO	-	-	101.930	101.930
KINEA PRIVATE EQUITY IV FEEDER INSTITUCIONAL II FIP MULTIESTRATÉGIA	12.086	12.086	13.735	13.735
KINEA PRIVATE EQUITY V FEEDER INSTITUCIONAL II FIP MULTIESTRATÉGIA	3.878	3.878	12.238	12.238
KINEA IPCA ABSOLUTO FIC RENDA FIXA	10.912	10.912	-	-
SPX SEAHAWK FIC RENDA FIXA CRÉDITO PRIVADO LP	13.925	13.925	-	-
Ações	224.109	224.109	294.984	294.984
VINCI MOSAICO INSTITUCIONAL FI AÇÕES	10.417	10.417	17.294	17.294
VOKIN GBV ACONCÁGUA FIC AÇÕES	17.001	17.001	-	-
NEO NAVITAS FIC AÇÕES	15.294	15.294	19.107	19.107
BOGARI VALUE INSTITUCIONAL BR FIC AÇÕES	-	-	24.202	24.202
MOAT CAPITAL FIC AÇÕES	20.983	20.983	22.132	22.132
LEBLON AÇÕES II INSTITUCIONAL FIC AÇÕES	18.521	18.521	15.390	15.390
OCEANA SELECTION 30 E FIC AÇÕES	17.652	17.652	13.672	13.672
CONSTÂNCIA FUNDAMENTO FI AÇÕES	12.344	12.344	30.442	30.442
NAVI INSTITUCIONAL FIC AÇÕES	13.241	13.241	32.454	32.454
GUEPARDO INSTITUCIONAL FIC AÇÕES	28.825	28.825	32.980	32.980
GUEPARDO DOCTOR FI AÇÕES	-	-	2.851	2.851
ALASKA INSTITUCIONAL FI AÇÕES	19.883	19.883	15.077	15.077
BRDESCO IBOVESPA PLUS FI AÇÕES	4.659	4.659	-	-
INOVE FI AÇÕES	-	-	14.396	14.396
GTI HAIFA FI AÇÕES	16.823	16.823	14.459	14.459
TARPON GT INSTITUCIONAL FIC AÇÕES	4.656	4.656	-	-
CONSTELLATION INSTITUCIONAL FIC AÇÕES	14.004	14.004	11.983	11.983
RUNNER PIPE FI AÇÕES	-	-	19.909	19.909
LIS VALUE FI AÇÕES	9.806	9.806	8.636	8.636

Descrição	Plano de Aposentadoria GEBSA-PREV			
	2023		2022	
	Valor de Mercado	Valor de Contábil	Valor de Mercado	Valor de Contábil
Multimercado	180.650	180.650	181.755	181.755
KAPITALO KAPPA FIN FIC MULTIMERCADO	24.173	24.173	21.994	21.994
CLAVE ALPHA MACRO II FIC MULTIMERCADO	6.674	6.674	-	-
VISTA MULTIESTRATÉGIA FIC MULTIMERCADO	6.423	6.423	6.094	6.094
SPX NIMITZ ESTRUTURADO FIC MULTIMERCADO	29.257	29.257	29.938	29.938
ABSOLUTE ALPHA GLOBAL FIC MULTIMERCADO	24.077	24.077	22.050	22.050
ITAÚ HEDGE PLUS FIC MULTIMERCADO	-	-	19.635	19.635
CLARITAS LONG SHORT FIC MULTIMERCADO	10.440	10.440	9.393	9.393
OCCAM RETORNO ABSOLUTO FIC MULTIMERCADO	-	-	5.700	5.700
ABSOLUTE VERTEX II FIC MULTIMERCADO	12.947	12.947	8.402	8.402
CANVAS VECTOR FIC MULTIMERCADO	7.061	7.061	5.554	5.554
VERSA LONG BIASED FI FIC MULTIMERCADO	-	-	3.407	3.407
GIANT ZARATHUSTRA II FIC MULTIMERCADO	-	-	9.985	9.985
VINLAND MACRO FIC MULTIMERCADO	16.948	16.948	16.342	16.342
SPARTA DINÂMICO FIC MULTIMERCADO	12.095	12.095	10.028	10.028
VINCI CRÉDITO MULTIESTRATÉGIA FI MULTIMERCADO CRÉDITO PRIVADO	14.485	14.485	13.233	13.233
GALAPAGOS EVOLUTION FIC MULTIMERCADO CRÉDITO PRIVADO	13.250	13.250	-	-
SPARTA DINÂMICO FIC MULTIMERCADOSPARTA MULTICENÁRIOS FIC MULTIMERCADO	2.820	2.820	-	-
Exterior	58.851	58.851	51.772	51.772
WESTERN ASSET MACRO OPPORTUNITIES IE FI MM	-	-	-	-
BB NORDEA GLOBAL CLIMATE AND ENVIRONMENT INVESTIMENTO NO EXTERIOR FI AÇÕES	-	-	8.399	8.399
BB NORDEA ALPHA 15 HEDGE INVESTIMENTO NO EXTERIOR FIC MULTIMERCADO LP	11.151	11.151	8.406	8.406
BRDESCO YIELD EXPLORER INVESTIMENTO NO EXTERIOR FI RENDA FIXA CRÉDITO PRIVADO	11.557	11.557	10.337	10.337
PIMCO INCOME INVESTIMENTO NO EXTERIOR FI MULTIMERCADO	19.057	19.057	11.286	11.286
JGP SELECT PREMIUM INVESTIMENTO NO EXTERIOR FI MULTIMERCADO CRÉDITO PRIVADO	12.311	12.311	8.837	8.837
YIELD EXPLORE FIM IE	-	-	-	-
JPMORGAN GLOBAL MACRO OPPORTUNITIES MASTER INVESTIMENTO NO EXTERIOR FI MULTI	4.775	4.775	4.507	4.507
Participações	3.689	3.689	6.762	6.762
STRATIS SCP III BRASIL FIP MULTIESTRATÉGIA	3.689	3.689	6.762	6.762
Imobiliário	9.292	9.292	-	-
CPSH11	9.292	9.292	-	-
Total	1.985.288	1.985.288	1.738.513	1.738.513

Notas Explicativas da Administração às Demonstrações Contábeis

Em 31 de dezembro de 2023 e 2022
(Em milhares de Reais)

Descrição	Plano de Aposentadoria GE ENERGIA			
	2023		2022	
	Valor de Mercado	Valor de Contábil	Valor de Mercado	Valor de Contábil
Fundos de Investimento	309.928	309.928	285.396	285.396
Renda Fixa	207.153	207.153	184.119	184.119
FAIRFIELD FI RENDA FIXA CRÉDITO PRIVADO	50.293	50.293	43.889	43.889
SPARTA TOP INFLAÇÃO FIC RENDA FIXA CRÉDITO PRIVADO	2.217	2.217	828	828
SPARTA TOP FIC RENDA FIXA CRÉDITO PRIVADO LP	16.421	16.421	18.940	18.940
AZ QUEST LUCE FIC RENDA FIXA CRÉDITO PRIVADO LP	2.239	2.239	3.988	3.988
BB IMA-B 5 FIC RENDA FIXA PREVIDENCIÁRIO LP	5.232	5.232	2.919	2.919
BB INSTITUCIONAL FI RENDA FIXA	6.191	6.191	9.095	9.095
BB IRF-M TÍTULOS PÚBLICOS FI RENDA FIXA PREVIDENCIAR	2.790	2.790	2.182	2.182
GALAPAGOS ALBATROZ FI RENDA FIXA LP	3.716	3.716	2.976	2.976
SPX SEAHAWK FIC RENDA FIXA CRÉDITO PRIVADO LP	2.615	2.615	962	962
ICATU VANGUARDA FI RENDA FIXA CRÉDITO PRIVADO LP	3.451	3.451	4.007	4.007
ICATU VANGUARDA INFLAÇÃO FI RENDA FIXA CRÉDITO PRIV	1.997	1.997	1.636	1.636
KINEA IPCA ABSOLUTO FIC RENDA FIXA	2.050	2.050	1.646	1.646
BB IMA-B 5+ TÍTULOS PÚBLICOS FI RENDA FIXA PREVIDENCI	1.652	1.652	-	-
ITAÚ INSTITUCIONAL IMA-B 5 FIC RENDA FIXA I	3.678	3.678	2.984	2.984
JGP CORPORATE FIC RENDA FIXA CRÉDITO PRIVADO LP	23.960	23.960	19.296	19.296
ICATU VANGUARDA INFLAÇÃO LONGA FI RENDA FIXA LP	5.819	5.819	4.440	4.440
ITAÚ INSTITUCIONAL ALOCAÇÃO DINÂMICA FIC RENDA FIXA	3.625	3.625	1.537	1.537
WESTERN ASSET IMA-B 5 ATIVO FI RENDA FIXA	6.337	6.337	5.132	5.132
QUASAR ADVANTAGE FI RENDA FIXA CRÉDITO PRIVADO LP	-	-	6.708	6.708
ARX VINSON INSTITUCIONAL FIC RENDA FIXA CRÉDITO PRIV	7.880	7.880	3.672	3.672
VINCI IMOBILIÁRIO II FI RENDA FIXA CRÉDITO PRIVADO	5.909	5.909	4.890	4.890
BRADESCO IPCA CLOSED FUND CREDIT I FI RENDA FIXA CR	1.304	1.304	1.439	1.439
ITAÚ INSTITUCIONAIS LEGEND FIC RENDA FIXA LP	1.601	1.601	1.303	1.303
ITAÚ CUSTÓDIA CAIXA FI RENDA FIXA CURTO PRAZO	6.325	6.325	14.738	14.738
IB INSTITUCIONAL ACTIVE FIX FI MULTIMERCADO	4.991	4.991	9.414	9.414
VINCI MULTIESTRATÉGIA FI MULTIMERCADO	3.132	3.132	2.525	2.525
VINCI VALOREM FI MULTIMERCADO	4.162	4.162	3.380	3.380
BV ATUARIAL FI MULTIMERCADO CRÉDITO PRIVADO	12.151	12.151	9.592	9.592
CAIXA, VALORES A PAGAR OU RECEBER	19	19	-	-
GALAPAGOS IGUANA LIQUIDEZ TOP FI RENDA FIXA CRÉDIT	7.458	7.458	-	-
GALAPAGOS PINZON FI RENDA FIXA REFERENCIADO DI	3.029	3.029	-	-
SAFRA CAPITAL MARKET PREMIUM FIC RENDA FIXA REFERE	4.947	4.947	-	-
Ações	47.992	47.992	53.157	53.157
INOVE FI AÇÕES	-	-	1.305	1.305
BOGARI VALUE INSTITUCIONAL BR FIC AÇÕES	-	-	4.387	4.387
NEO NAVITAS FIC AÇÕES	3.275	3.275	3.463	3.463
CONSTÂNCIA FUNDAMENTO FI AÇÕES	2.643	2.643	5.518	5.518
NAVI INSTITUCIONAL FIC AÇÕES	2.835	2.835	5.883	5.883
LEBLON AÇÕES II INSTITUCIONAL FIC AÇÕES	3.966	3.966	2.790	2.790
MOAT CAPITAL FIC AÇÕES	4.493	4.493	4.012	4.012
OCEANA SELECTION 30 E FIC AÇÕES	3.780	3.780	2.478	2.478
VINCI MOSAICO INSTITUCIONAL FI AÇÕES	2.231	2.231	1.567	1.567
GUEPARDO INSTITUCIONAL FIC AÇÕES	6.173	6.173	5.978	5.978
GUEPARDO DOCTOR FI AÇÕES	-	-	517	517
ALASKA INSTITUCIONAL FI AÇÕES	4.258	4.258	2.733	2.733
BRADESCO IBOVESPA PLUS FI AÇÕES	998	998	-	-
TARPON GT INSTITUCIONAL FIC AÇÕES	997	997	-	-
GTI HAIFA FI AÇÕES	3.603	3.603	2.621	2.621
ABSOLUTO PARTNERS INSTITUCIONAL FIC AÇÕES	-	-	-	-
CONSTELLATION INSTITUCIONAL FIC AÇÕES	2.999	2.999	2.172	2.172
RUNNER PIPE FI AÇÕES	-	-	3.609	3.609
LIS VALUE FI AÇÕES	2.100	2.100	1.565	1.565
VOKIN GBV ACONCÁGUA FIC AÇÕES	3.641	3.641	2.560	2.560

Multimercado	37.866	37.866	35.341	35.341
ITAÚ HEDGE PLUS FIC MULTIMERCADO	-	-	3.818	3.818
SPX NIMITZ ESTRUTURADO FIC MULTIMERCADO	6.133	6.133	5.821	5.821
ABSOLUTE ALPHA GLOBAL FIC MULTIMERCADO	5.047	5.047	4.287	4.287
CLAVE ALPHA MACRO II FIC MULTIMERCADO	1.399	1.399	-	-
KAPITALO KAPPA FIN FIC MULTIMERCADO	5.067	5.067	4.277	4.277
GALAPAGOS EVOLUTION FIC MULTIMERCADO CRÉDITO PRI	2.777	2.777	-	-
CLARITAS LONG SHORT FIC MULTIMERCADO	2.188	2.188	1.826	1.826
OCCAM RETORNO ABSOLUTO FIC MULTIMERCADO	-	-	1.108	1.108
ABSOLUTE VERTEX II FIC MULTIMERCADO	2.714	2.714	1.634	1.634
CANVAS VECTOR FIC MULTIMERCADO	1.480	1.480	1.080	1.080
VERSA LONG BIASED FI MULTIMERCADO	-	-	662	662
GIANT ZARATHUSTRA II FIC MULTIMERCADO	-	-	1.942	1.942
VINLAND MACRO FIC MULTIMERCADO	3.553	3.553	3.178	3.178
SPARTA DINÂMICO FIC MULTIMERCADO	2.535	2.535	1.950	1.950
VINCI CRÉDITO MULTIESTRATÉGIA FI MULTIMERCADO CRÉD	3.036	3.036	2.573	2.573
VISTA MULTIESTRATÉGIA FIC MULTIMERCADO	1.346	1.346	1.185	1.185
SPARTA DINÂMICO FIC MULTIMERCADOSPARTA MULTICENÁI	591	591	-	-
Exterior	11.053	11.053	8.794	8.794
WA MACRO OPP FIM IE	-	-	-	-
JPMORGAN GLOBAL MACRO OPPORTUNITIES MASTER INVE	897	897	756	756
BB NORDEA ALPHA 15 HEDGE INVESTIMENTO NO EXTERIOF	2.094	2.094	1.409	1.409
BB NORDEA GLOBAL CLIMATE AND ENVIRONMENT INVESTIM	-	-	1.522	1.522
JGP SELECT PREMIUM INVESTIMENTO NO EXTERIOR FI MUL	2.312	2.312	1.482	1.482
PIMCO INCOME INVESTIMENTO NO EXTERIOR FI MULTIMER	3.579	3.579	1.892	1.892
BRADESCO YIELD EXPLORER INVESTIMENTO NO EXTERIOR	2.171	2.171	1.733	1.733
Participações	4.119	4.119	3.986	3.986
KINEA PRIVATE EQUITY IV FEEDER INSTITUCIONAL II FIP MU	2.533	2.533	2.215	2.215
KINEA PRIVATE EQUITY V FEEDER INSTITUCIONAL II FIP MUL	813	813	455	455
STRATUS SCP III BRASIL FIP MULTIESTRATÉGIA	773	773	1.315	1.315
Imobiliário	1.745	1.745	2.215	2.215
CPSH11	1.745	1.745	2.215	2.215
Total	309.928	309.928	285.396	285.396

c) Empréstimo

Em 31 de dezembro de 2023 e 2022, a carteira de empréstimo é assim demonstrada:

Plano	Empréstimos	
	2023	2022
Plano de Aposentadoria GEBSA-PREV	12.371	12.522
Plano de Aposentadoria GE ENERGIA	3.129	2.841
Total	15.500	15.363

Plano	Saldo	(PCLD)	2023	2022
Plano de Aposentadoria GEBSA-PREV	12.480	(109)	12.371	12.523
Plano de Aposentadoria GE ENERGIA	3.129	-	3.129	2.840
Total	15.609	(109)	15.500	15.363

Notas Explicativas da Administração às Demonstrações Contábeis

Em 31 de dezembro de 2023 e 2022
(Em milhares de Reais)

Plano	Investimentos				2023	2022
	Renda Fixa	Ações	Multimercado	Empréstimos		
Plano de Aposentadoria GEBSA-PREV	7.466	230.220	1.755.068	12.371	2.005.125	1.758.249
Plano de Aposentadoria GE ENERGIA		49.301	260.628	3.129	313.058	288.237
Plano de Benefícios GE Aviation	4.993		765	-	5.757	5.613
PGA Aposentadoria GEBSA-PREV		-	2.402	-	2.402	3.227
PGA Aposentadoria GE ENERGIA		-	441	-	441	500
PGA Plano de Benefícios GE Aviation		-	165	-	165	174
Total	12.459	279.521	2.019.469	15.500	2.326.949	2.056.000

d) Metodologia e critérios para avaliação de risco

Risco de Mercado

O controle de risco de mercado é realizado via Value-at-Risk (VaR) por estratégia/fundo exclusivo exceto Renda Variável, e para todos os perfis de investimentos. Para a estratégia/fundo exclusivo Renda Variável/Fundo Vermelho, é utilizado o Benchmark *Value-at-Risk* (B-VaR).

O modelo para ambos é paramétrico, ou seja, a metodologia leva em consideração somente os movimentos normais de mercado, não assumindo nenhuma hipótese sobre a distribuição de probabilidades a priori, e o intervalo de confiança para o cálculo do VaR e B-VaR será de 95%, com horizonte de tempo de 21 dias úteis. Nesta metodologia, o modelo considera que em 95% das amostras o valor de risco encontrado contém o valor verdadeiro da média amostral.

Risco de Crédito

O risco de crédito dos investimentos será avaliado com base em estudos e análises produzidos por gestores exclusivos de crédito, pela GEBSAPrev ou contratados junto a prestadores de serviço.

Após prévia análise, o acompanhamento do risco de crédito pela GEBSAPrev ou contratados utiliza os ratings atribuídos por agência classificadora de risco de crédito atuante no Brasil em escala local. Os ativos são enquadrados em duas categorias:

- Grau de investimento: títulos com notas iguais ou superiores aos limites estabelecidos;
- Grau especulativo: títulos com notas inferiores aos limites estabelecidos.

Os títulos emitidos por instituição financeira e não financeira são avaliados pelo rating do emissor e os FIDC's pelo rating de emissão. Os títulos emitidos por instituições não financeiras podem ser analisados pelo rating de emissão ou do emissor. No caso de apresentarem notas distintas entre estas duas classificações, é considerado, para fins de enquadramento, o pior rating.

Posteriormente, é preciso verificar se o papel possui rating por uma das agências elegíveis e se a nota é, de acordo com a escala da agência, igual ou superior à classificação mínima apresentada na tabela a seguir.

RATING MÍNIMO PARA CLASSIFICAÇÃO COMO GRAU DE INVESTIMENTO (POR MODALIDADE DE APLICAÇÃO) – ESCALA BRASILEIRA			
Agência de Classificação de Risco	Emissões Bancárias	Emissões Corporativas	Crédito Estruturado
	Longo Prazo	Longo Prazo	Longo Prazo
Fitch Ratings	A-(bra)	A-(bra)	A-(bra)
Moody's	A3.br	A3.br	A3.br
Standard & Poor's	brA-	brA-	brA-
Liberum	A-	A-	A-
Austín	A-	A-	A-

Os investimentos que possuem rating igual ou superior às notas indicadas na tabela serão enquadrados na categoria grau de investimento, desde que observadas as seguintes condições:

- Caso duas agências elegíveis classifiquem o mesmo papel, é considerado, para fins de enquadramento, o pior rating;
- O enquadramento dos títulos é feito com base no rating vigente na data da verificação da aderência das aplicações à política de investimento;
- Caso haja análise de rating da emissão e do emissor é considerado prioritariamente a avaliação da emissão;
- Os depósitos a prazo com garantia especial adquiridos a partir da vigência deste documento devem respeitar a escala de ratings descrita acima; e
- Os títulos que não possuem rating pelas agências elegíveis (ou que tenham classificação inferior às que constam na tabela) devem ser enquadrados na categoria grau especulativo.

EXPOSIÇÃO AO CRÉDITO

O controle da exposição a crédito privado é feito através do percentual de recursos alocados em títulos privados, considerada a categoria de risco dos papéis. O controle do risco de crédito deve ser feito em relação aos recursos garantidores, de acordo com os seguintes limites:

CATEGORIA DE RISCO	Limite
Grau de investimento + Grau especulativo	60%
Grau especulativo	5%

O limite para títulos classificados na categoria grau especulativo visa a comportar eventuais rebaixamentos de ratings de papéis já integrantes da carteira consolidada de investimentos, papéis que já se enquadram nesta categoria e eventuais ativos presentes em fundos de investimentos condominiais (mandato não discricionário). Nesse sentido, o limite acima previsto não deve ser entendido, em nenhuma hipótese, como aval para aquisição de títulos que se enquadrem na categoria "grau especulativo" por parte dos gestores exclusivos de fundos ou em carteiras.

Liquidez

O risco de liquidez é administrado por meio do controle da liquidez dos fundos investimentos em comparação com o volume exigido para pagamento dos resgates e aposentadorias dos planos.

Risco Operacional

Como Risco Operacional é "a possibilidade de ocorrência de perdas resultantes de falha, deficiência ou inadequação de processos internos, pessoas e sistemas, ou de eventos externos", a gestão será decorrente de ações que garantam a adoção de normas e procedimentos de controles internos, alinhados com a legislação aplicável."

Risco Legal

O risco legal está relacionado a não conformidade com normativos internos e externos, podendo gerar perdas financeiras procedentes de autuações, processos judiciais ou eventuais questionamentos.

Notas Explicativas da Administração às Demonstrações Contábeis

Em 31 de dezembro de 2023 e 2022
(Em milhares de Reais)

O controle dos riscos dessa natureza, que incidem sobre atividades e investimentos, será feito por meio: Da elaboração mensal de relatórios de compliance que permitam verificar a aderência dos investimentos às diretrizes da legislação em vigor e à política de investimento;

Da elaboração mensal do demonstrativo de investimentos no site da PREVIC;

Da utilização de pareceres jurídicos para contratos com terceiros, quando necessário.

Risco Sistemático

O risco sistemático se caracteriza pela possibilidade de que o sistema financeiro seja contaminado por eventos pontuais, como a falência de um banco ou de uma empresa. Apesar da dificuldade de gerenciamento deste risco, ele não deve ser relevado. É importante que ele seja considerado em cenários, premissas e hipóteses para análise e desenvolvimento de mecanismos de antecipação de ações aos eventos de risco.

Cenário de Stress

A avaliação dos investimentos em análises de stress passa pela definição de cenários de stress, que consideram mudanças bruscas em variáveis importantes para o apreamento dos ativos, como taxas de juros e preços de determinados ativos, ocasionadas muitas vezes pelo risco sistemático. Embora as projeções considerem as variações históricas dos indicadores, os cenários de stress não precisam apresentar relação com o passado, uma vez que buscam simular futuras variações adversas. Para o monitoramento do valor de stress da carteira, serão utilizados cenários definidos pela B3 S.A (Brasil, Bolsa, Balcão).

Para tentar reduzir a suscetibilidade dos investimentos a esse risco, a alocação dos recursos deve levar em consideração os aspectos referentes à diversificação de setores e emissores, bem como a diversificação de gestores externos de investimento, visando a mitigar a possibilidade de inoperância desses prestadores de serviço em um evento de crise.

NOTA 7 – EXIGÍVEL OPERACIONAL

a) Gestão Previdencial

Plano	2023					2022
	Benefícios ¹	Retenções sobre Folha de Benefícios ²	Valores Prev. a Repassar Ao PGA ³	Outras Exigibilidades ⁴	Total	
Plano de Aposentadoria GEBSA-PREV	1.263	840	288	3.649	6.040	2.408
Plano de Aposentadoria GE ENERGIA	-	232	62	574	869	373
Plano de Benefícios GE Aviation	-	7	-	-	7	7
Total	1.263	1.079	350	4.223	6.915	2.788

¹Refere-se a benefícios que serão liquidados no mês seguinte

²Refere-se a retenções de imposto de renda que serão liquidadas no mês seguinte

³Refere-se ao custeio de investimentos que serão transferidos no mês seguinte

⁴Refere-se aos valores de transferência entre perfis e contribuições a maior que foram liquidadas no mês seguinte

b) Gestão Administrativa

Plano	2023					2022
	Contas a Pagar ¹	Retenções a Recolher ²	Tributos a Recolher ³	Outras Exigibilidades ⁴	Total	
Plano de Aposentadoria GEBSA-PREV	475	49	51	777	1.352	889
Plano de Aposentadoria GE ENERGIA	11	2	3	92	108	126
Plano de Benefícios GE Aviation	0	0	0	1	1	1
Total	486	51	54	870	1.461	1.016

¹Refere-se a despesas com fornecedores e folha de salários, que serão liquidadas no mês seguinte

²Refere-se a retenções de imposto sobre notas fiscais de fornecedores e folha salários que serão liquidadas no mês seguinte

³Refere-se a retenção de tributos de pis e cofins / inss / fgts

⁴Refere-se aos valores de transferência entre perfis e contribuições a maior que serão liquidadas no mês seguinte

c) Investimentos

Plano	2023				Total	2022
	Empréstimos ¹	Empréstimos (IOF) ²	Taxa de Administração a Repassar ³	Retenções de Tributos a Recolher ⁴		
Plano de Aposentadoria GEBSA-PREV	23	4	19	1	47	49
Plano de Aposentadoria GE ENERGIA	-	1	11	1	13	12
Plano de Benefícios GE Aviation	-	-	2	0	2	2
Total	23	5	32	2	61	63

¹Refere-se ao pagamento de empréstimos que serão liquidados no mês seguinte

²Refere-se a retenção de IOF sobre empréstimo que serão liquidadas no mês seguinte

³Refere-se taxa de administração que serão liquidadas no mês seguinte

⁴Refere-se a retenção de tributos sobre taxa de administração que serão liquidadas no mês seguinte

NOTA 8 – EXIGÍVEL CONTINGENCIAL

a) Gestão Previdencial

Plano	2023		2022
	Depósito Judicial ¹	Total	
Plano de Aposentadoria GEBSA-PREV	820	820	810
Total	820	820	810

¹Refere-se aos valores de depósitos judiciais dos saldos de reservas de Participantes de Patrocinadores que se retiraram do plano

Os valores constantes nessa rubrica referem-se a provisão de contingências relativas aos depósitos judiciais relacionados a reserva de Participantes não localizados em processos de retirada de patrocínio, sendo referente as patrocinadoras ABB Industrial Connections and Solutions Produtos, SUEZ – Tecnologias Soluções para tratamento, Wabtec Brasil Fabricação e Manutenção de Equipamentos e Emerson Automation Solutions Intelligent Platforms. Os valores foram depositados em juízo para garantia do direito desses participantes.

Notas Explicativas da Administração às Demonstrações Contábeis

Em 31 de dezembro de 2023 e 2022
(Em milhares de Reais)

NOTA 9 – PROVISÕES MATEMÁTICAS

a) As provisões matemáticas foram calculadas por atuários, cujos pareceres evidenciam o cumprimento às normas atuariais pertinentes, considerando-se as características peculiares do Estatuto e dos Regulamentos dos planos de benefícios e incluem os compromissos correspondentes aos participantes que já adquiriram direitos, os quais podem ou não ter sido requerido, e o direito aos participantes que ainda não os adquiriram.

As provisões matemáticas apresentam a seguinte divisão:

I. **Provisões de benefícios concedidos** – Corresponde ao montante necessário para cobertura dos compromissos futuros do Plano para com os participantes que se encontram em gozo de benefício (aposentadorias e pensões);

II. **Provisões de benefícios a conceder** – Corresponde ao montante necessário para cobertura dos compromissos futuros do Plano para com os participantes ainda não elegíveis aos benefícios; e

III. **Provisões matemáticas a constituir** – Corresponde ao valor atual do déficit equacionado a ser quitado pelo patrocinador, através de contribuições extraordinárias conforme contrato firmado.

b) Premissas e Hipóteses Atuariais

As premissas adotadas na avaliação atuarial anual são aquelas consideradas como aderentes à massa de participantes, conforme estudos de aderência elaborados por consultoria atuarial externa e independente.

Os cálculos das provisões matemáticas de 2023 e 2022 consideraram as seguintes premissas e hipóteses atuariais e econômicas:

HIPÓTESE	2023				2022			
	Plano de Aposentadoria PREV	GEBSA- ENERGIA	Plano de Aposentadoria GE ENERGIA	Plano de Benefícios GE Aviation	Plano de Aposentadoria PREV	GEBSA- GE ENERGIA	Plano de Aposentadoria GE ENERGIA	Plano de Benefícios GE Aviation
Taxa real anual de juros	4,80% a.a	4,47% a.a	4,80% a.a	4,47% a.a	4,80% a.a	-	4,80% a.a	-
Indexador do Plano (Reajuste dos Benefícios)	INPC (IBGE)	INPC (IBGE)	INPC (IBGE)	INPC (IBGE)	INPC (IBGE)	-	INPC (IBGE)	-
Taxa de crescimento real de salário	2,50 a.a.	2,50 a.a.	2,50 a.a.	2,50 a.a.	2,50 a.a.	-	2,50 a.a.	-
Taxa de rotatividade	6,67%	6,67%	6,67%	6,67%	6,67%	-	6,67%	-
Projeção de crescimento real dos benefícios do plano	0,00% a.a.	0,00% a.a.	0,00% a.a.	0,00% a.a.	0,00% a.a.	-	0,00% a.a.	-
Regime Financeiro	Capitalização	Capitalização	Capitalização	Capitalização	Capitalização	-	Capitalização	-
Método de Financiamento (BI)	Agregado/Misto	Agregado/Misto	Agregado/Misto	Agregado/Misto	Agregado/Misto	-	Agregado/Misto	-
Fator de determinação do valor real ao longo do tempo	-	-	-	-	100%	-	100%	-
- Salários	-	-	-	-	-	-	-	-
- Benefícios do plano	98,32%	98,32%	98,32%	98,32%	98,32%	-	98,32%	-
Tábua de mortalidade geral*	AT-2000 MBF	AT-2000 MBF	AT-2000 MBF	AT-2000 MBF	AT-2000	-	AT-2000	-
Tábua de mortalidade de inválidos	IAPB-57	IAPB-57	IAPB-57	IAPB-57	IAPB-57	-	IAPB-57	-
Taxa de mortalidade de inválidos	Light Fraca Suavizada em 80%	Light Fraca Suavizada em 80%	Light Fraca Suavizada em 80%	Light Fraca Suavizada em 80%	Light Fraca Suavizada em 80%	-	Light Fraca Suavizada em 80%	-
Tábua de desligamento	-	-	-	-	6,67% a.a	-	6,67% a.a	-
Entrada de aposentadora	100% na primeira idade à aposentadoria	100% na primeira idade à aposentadoria	100% na primeira idade à aposentadoria	100% na primeira idade à aposentadoria	100% na data de elegibilidade à aposentadoria	-	100% na data de elegibilidade à aposentadoria	-
Probabilidade de opção pelos Institutos	-	-	-	-	-	-	-	-
Composição familiar - Benefício Concedidos	Família Real	Família Real	Família Real	Família Real	Família Real	-	Família Real	-

Para o Plano de Aposentadoria GEBSA Prev, a premissa atual de Taxa de Juros Real Anual do plano está dentro do intervalo estabelecido pelos limites legais da Resolução CNPC Nº 30/2018. Observa-se, ainda, que a premissa atual se encontra 0,53 pontos percentuais acima da expectativa de retorno dos ativos, que equivale a TMR do Ativo de 5,33% apurada, sendo o Plano capaz de honrar com o seu passivo.

Para o Plano de Aposentadoria GE Aviation, a premissa atual de Taxa de Juros Real Anual do plano está dentro do intervalo estabelecido pelos limites legais da Resolução CNPC nº 30/2018. A premissa atual se encontra 0,49 pontos percentuais acima da expectativa de retorno dos ativos, que equivale a TMR do Ativo de 4,94% apurada, sendo o Plano capaz de honrar com o seu passivo.

Para o Plano de Aposentadoria GE ENERGIA, considerando os limites estabelecidos na já mencionada Resolução CNPC nº 30/2018, bem como os resultados do estudo técnico realizado, entendemos como adequada a determinação da taxa de juros real anual no limite superior da referida norma, de 4,86% a.a.

c) Evolução

Descrição	2021	Constituição / (Reversão) Líquida	2022	Constituição / (Reversão) Líquida	2023
Benefícios Concedidos	394.792	30.156	424.948	50.337	475.285
Plano de Aposentadoria GEBSA-PREV	7.214	339.750	346.964	46.626	393.590
Plano de Aposentadoria GE ENERGIA	314.476	244.785	69.691	4.152	73.843
Plano de Benefícios GE Aviation	73.102	(3.411)	8.293	441	7.852
Benefícios a Conceder	1.505.260	110.759	1.616.019	227.701	1.843.720
Plano de Aposentadoria GEBSA-PREV	1.303.709	94.767	1.398.476	207.586	1.606.062
Plano de Aposentadoria GE ENERGIA	201.551	15.992	217.543	20.115	237.658
(-) Provisões Matemáticas a Constituir	(338)	338	-	-	-
(-) Déficit Equacionado	(338)	338	-	-	-
Plano de Benefícios GE Aviation	(338)	338	-	-	-
Total	1.899.714	141.253	2.040.967	278.038	2.319.005

NOTA 10 – EQUILÍBRIO TÉCNICO

a) Apuração do Resultado do Exercício

Apresentamos a seguir os resultados acumulados obtidos pela Entidade em 31 de dezembro e a respectiva variação no exercício:

Plano	2022	Superávit / (Déficit) do Exercício	2023
Plano de Aposentadoria GEBSA-PREV	21	4	25
Plano de Benefícios GE Aviation	(1.506)	1.206	(300)
Total	(1.485)	1.210	(275)

b) Equilíbrio Técnico Ajustado

Em 28 de junho de 2013, a patrocinadora GE Celma Ltda firmou instrumento contratual de confissão de dívida, nos termos da Resolução CNPC Nº 42, de 6 de agosto de 2021, junto ao Plano de Benefícios GE Aviation da Entidade Gepsaprev, sobre a base de resultado deficitário a ser equacionado relativamente ao exercício de 2012 e aditado por oito oportunidades para inclusão de obrigações relativas a subsequentes planos de equacionamento de déficit referentes aos exercícios de 2019, 2020 e 2021 e decorrentes de conjuntura intrínseca de modelagem do PLANO. Sua estruturação técnica e grau de maturidade, atrelado às perdas financeiras apuradas.

Em 11 de dezembro de 2023, foi apresentado o 9º aditivo do Contrato de Confissão de Dívida, a patrocinadora GE Celma confessa, assume e se declara devedora da GEBSAPrev no montante de R\$ 1.864, com vencimento final em 31 de dezembro de 2044, referentes a Déficit Técnico Ajustado relativamente aos seguintes planos de equacionamento:

- (A) Plano de Equacionamento de 2012
- Valor a ser equacionado: R\$ 703;
 - Prazo de Amortização remanescente: 7,95 anos;
 - Parcela anual atualizada: R\$107.
- (B) Plano de Equacionamento de 2019:
- Valor a ser equacionado: R\$ 249;
 - Prazo de Amortização remanescente: 12 anos;
 - Parcela anual atualizada: R\$ 27.
- (C) Plano de Equacionamento de 2020:
- Valor a ser equacionado: R\$ 215;
 - Prazo de Amortização: 13 anos;
 - Parcela anual: R\$ 22.

Notas Explicativas da Administração às Demonstrações Contábeis

Em 31 de dezembro de 2023 e 2022
(Em milhares de Reais)

(D) Plano de Equacionamento de 2022:
i. Valor a ser equacionado: R\$ 696;
ii. Prazo de Amortização: 12 anos;
iii. Parcela anual: R\$ 76.

Em conformidade com a Instrução PREVIC nº 33, de 23 de outubro de 2020 (regulamentada Resolução PREVIC nº 23 de 14 de agosto de 2023), para fins de destinação de superávit ou equacionamento de déficit deverá ser considerado o equilíbrio técnico ajustado que é produto do Equilíbrio Técnico contábil acrescido do ajuste negativo (no caso de superávit) e do ajuste positivo ou negativo (no caso de déficit).

A seguir apresentamos o equilíbrio dos planos:

Descrição	Plano de Benefícios GE Aviation	Plano de Aposentadoria GEBSA-PREV
Saldo de Provisões Matemáticas (a)'	7.852	1.999.652
Cálculo do limite de Déficit Técnico Acumulado		
Duração do Passivo do Plano deduzido de 4 pontos (b)	4	5
Limite do Déficit Técnico Acumulado que deve permanecer (a*b)	286	91.284
Cálculo do limite de Superávit Técnico Acumulado		
Duração do Passivo do Plano acrescido de 10 pontos (b)	-	17
Limite do Superávit Técnico Acumulado que deve permanecer (a*b)	-	1.610
Limite do Superávit Técnico calculado em 25% das PM (a * 25%)	-	2.359
Limite da Reserva de Contingência (menor valor entre os limites)	-	1.610
Equilíbrio Técnico Ajustado		
a) Equilíbrio Técnico Contábil	(300)	25
b) (+/-) Ajuste de Precificação	411	538
c) (+/-) Equilíbrio Técnico Ajustado (= a + b)	111	563
(*) Provisões Matemáticas da parcela relativa a modalidade benefício definido		

O Plano de Benefícios GE Aviation auferiu Déficit Técnico Ajustado na ordem de R\$ 111 (cento e onze mil reais). Este valor é inferior ao limite de Déficit permitido pela legislação em vigor, calculado em R\$ 386 (trezentos e oitenta e oito mil). Portanto, não há a necessidade de implementação de novo Plano de Equacionamento.

Composição do Ajuste de Precificação

Tipo	Taxa de Aquisição % a.a.	Vencimento	Quantidade	Valor Contábil 2023	Valor Mercado 2023	Ajuste
Plano de Aposentadoria GEBSA-PREV						
NTN-B	6,04%	15/08/2040	638	2.724	3.090	365
NTN-B	6,09%	15/08/2030	537	2.304	2.446	142
NTN-B	5,96%	15/05/2035	69	291	321	30
Total						538

Tipo	Taxa de Aquisição % a.a.	Vencimento	Quantidade	Valor Contábil 2023	Valor Mercado 2023	Ajuste
Plano de Benefícios GE Aviation						
NTN-B	5,65%	15/08/2030	590	2.572	2.735	163
NTN-B	5,74%	15/08/2040	200	880	1.003	123
NTN-B	6,01%	15/08/2040	24	103	120	17
NTN-B	6,00%	15/08/2026	106	308	319	11
NTN-B	6,07%	15/08/2026	72	47	49	2
NTN-B	5,86%	15/08/2050	11	463	558	95
Total						411

NOTA 11 – FUNDOS

- a) **Fundos Previdenciais** – Composto pelas parcelas de contribuição das patrocinadoras que não foram utilizadas para o pagamento de benefícios em função das condições de elegibilidade e tipo de benefício pago ao participante no momento de seu desligamento. Os valores serão utilizados pelas Patrocinadoras para efetuar as contribuições/aportes em nome dos Participantes, conforme estabelecido no regulamento do plano.
- b) **Fundos Administrativos** – Correspondente à diferença entre as receitas e despesas administrativas, acrescida do retorno dos investimentos.
- c) **Fundos dos Investimentos** – Os seguros dos empréstimos estão sendo destinados a constituição de um fundo de investimentos.
- d) **Outros Fundos Previdenciais previstos em Nota Técnica Atuarial:** corresponde a constituição de recursos oriundos de retirada de patrocínio inerentes às patrocinadoras retirantes. Na data base de 31 de dezembro de 2023, o Fundo Previdencial montante em R\$ 350 (trezentos mil reais).

Descrição	2021	Constituição/Reversão	2022	Constituição/Reversão	2023
Fundos Previdenciais	4.741	7.578	12.319	(7.670)	4.649
Reversão de Saldo por Exigência Regulamentar	3.000	895	3.895	1.525	4.525
Plano de Aposentadoria GEBSA-PREV	2.270	821	3.091	1.018	3.288
Plano de Aposentadoria GE Energia	730	74	804	506	1.236
Outros Previstos em Nota Técnica Atuarial	1.741	6.683	8.424	(8.300)	124
Plano de Aposentadoria GEBSA-PREV	1.741	6.683	8.424	(8.300)	124
Fundos Administrativos	4.077	120	4.197	(969)	3.228
Plano de Aposentadoria GEBSA-PREV	155	3.357	3.512	(965)	2.547
Plano de Aposentadoria GE Energia	3.574	(3.063)	511	3.063	511
Plano de Benefícios GE Aviation	348	(174)	174	(3)	171
Fundos dos Investimentos	475	157	632	255	730
Plano de Aposentadoria GEBSA-PREV	424	132	556	214	638
Plano de Aposentadoria GE Energia	51	25	76	41	92
Total	9.293	7.855	17.148	(8.542)	8.606

No ano de 2023, a GEBSAPrev utilizou o montante de R\$ 7.878 (sete milhões oitocentos e setenta e oito mil reais) relativo ao Fundo Previdencial para cobertura de contribuições das Patrocinadoras GEBSAPrev e GE Energia.

Notas Explicativas da Administração às Demonstrações Contábeis

Em 31 de dezembro de 2023 e 2022
(Em milhares de Reais)

NOTA 12 – PARTES RELACIONADAS

As partes relacionadas da Entidade podem ser assim consideradas: os Participantes, as Patrocinadoras e seus administradores, compostos pelos Membros do Conselho Deliberativo e Diretoria Executiva, assim como pelos membros do Conselho Fiscal da Entidade, cujas atribuições e responsabilidades estão definidas no Estatuto Social da Entidade.

Nos exercícios findos em 31 de dezembro de 2023 e 2022, não houve operações com as partes relacionadas acima, além das operações já divulgadas anteriormente (contribuições de participantes e patrocinadoras, empréstimos a participantes e pagamentos de benefícios).

Em 01 de novembro de 2023, iniciou as operações com pessoal próprio da Gestão da Entidade Gepsaprev, provendo pagamentos de remunerações, benefícios e respectivos encargos.

NOTA 13 – COMPOSIÇÃO DAS ELIMINAÇÕES NA CONSOLIDAÇÃO DAS DEMONSTRAÇÕES FINANCEIRAS

A consolidação segue as normas estabelecidas pela Resolução CNPC nº 43, de 06 de agosto de 2021, e pela Resolução Previc nº 21, de 21 de março de 2023 (revogada pela Resolução PREVIC nº 23 de 14 de agosto de 2023), e representa os saldos do Plano de Benefícios e do Plano de Gestão Administrativa.

As contas passíveis de ajustes e eliminações, "Participação no Plano de Gestão Administrativa e Participação no Fundo Administrativo PGA", sempre que aplicável.

CONSOLIDAÇÃO	ATIVO	PASSIVO
	PARTIC.PGA	PARTIC. FUNDO ADM
Plano de Aposentadoria GEBSA - PREV	2.547	(2.547)
Plano de Aposentadoria GE Energia	510	(510)
Plano de Aposentadoria GE Aviation	171	(171)
Operações Comuns	(3.198)	3.198
CONSOLIDADO	-	-

Descrição	2023	2022
Participação no Plano de Gestão Administrativa	3.227	4.198
Plano de Aposentadoria GEBSA-PREV	2.547	3.513
Plano de Aposentadoria GE Energia	510	511
Plano de Benefícios GE Aviation	171	174
Participação no Fundo Administrativa PGA	3.227	4.198
Plano de Aposentadoria GEBSA-PREV	2.547	3.513
Plano de Aposentadoria GE Energia	510	511
Plano de Benefícios GE Aviation	171	174

NOTA 14 – COMPOSIÇÃO DO GRUPO DE CONTAS "OUTROS"

Descrição	Plano de Aposentadoria GEBSA-PREV	Plano de Aposentadoria GE Energia	Plano de Benefícios GE Aviation	2023
1. CUSTEIO DA GESTÃO ADMINISTRATIVA	3.195	679	26	3.900
1.1. RECEITAS	2.914	632	9	3.555
Custeio Administrativo da Gestão Previdencial	-	-	9	9
Custeio Administrativo dos Investimentos	2.807	626	-	3.433
Taxa de Administração de Empréstimos e Financiamentos	21	6	-	27
Outras Receitas	86	-	-	86
Resultado Positivo Líquido dos Investimentos	281	47	17	345

Refere-se aos valores de transferências entre perfis (movimentações de empréstimos, utilização e reversão de Fundo Previdencial) que são liquidadas no mês subsequente.

NOTA 15 – REAPRESENTAÇÃO DAS DEMONSTRAÇÕES CONTÁBEIS

No Exercício de 2023 foram retificados valores dos quadros na posição de 31/12/2022, que foram registrados erroneamente, os quais citamos a seguir

Plano	Ajustes	2022 Ajustado	2022
Plano de Aposentadoria GEBSA-PREV			
¹ DMAL - A Patrimônio Social - início do exercício	176	1.622.786	1.622.610
³ DMAL - 4. Outros Eventos do Ativo Líquido	(350)		350
² DMAL - B Ativo Líquido - final do exercício (A+3+4)	(174)	1.756.976	1.757.150
⁴ DTP - 4.1. Gestão Previdencial	(935)	2.409	3.344
⁵ DTP - 4.2. Investimentos - Gestão Previdencial	2	50	48
Plano de Aposentadoria GE Energia			
¹ DMAL - A Patrimônio Social - início do exercício	(4)	275.383	275.387
² DMAL - B Ativo Líquido - final do exercício (A+3+4)	(5)	288.038	288.043
Plano de Benefícios GE Aviation			
³ DMAL - 4. Outros Eventos do Ativo Líquido	350	350	0
⁶ DMAL - Fundos Administrativos	155	174	19

¹ Demonstração de Mutação do Ativo Líquido - DMAL - Plano de Aposentadoria Gepsa-Prev - linha "A Patrimônio Social - início do exercício" foi apresentado o valor de R\$ 1.622.610 (mil) que se refere a variação obtida no exercício, porém o correto seria informar o saldo do fundo constante no Patrimônio Social de R\$ 1.622.786 (mil) em 31 de dezembro de 2022;

¹ Demonstração de Mutação do Ativo Líquido - DMAL - Plano de Aposentadoria GE Energia - linha "A Patrimônio Social - início do exercício" foi apresentado o valor de R\$ 275.387 (mil) que se refere a variação obtida no exercício, porém o correto seria informar o saldo do fundo constante no Patrimônio Social de R\$ 275.383 (mil) em 31 de dezembro de 2022;

² Demonstração de Mutação do Ativo Líquido - DMAL - Plano de Aposentadoria GE Energia - linha "B Ativo Líquido - final do exercício (A+3+4)" foi apresentado o valor de R\$ 1.757.150 (mil) que se refere a variação obtida no exercício, porém o correto seria informar o saldo do fundo constante no Patrimônio Social de R\$ 1.756.976 (mil) em 31 de dezembro de 2022;

² Demonstração de Mutação do Ativo Líquido - DMAL - Plano de Aposentadoria GE Energia - linha "B Ativo Líquido - final do exercício (A+3+4)" foi apresentado o valor de R\$ 288.043 (mil) que se refere a variação obtida no exercício, porém o correto seria informar o saldo do fundo constante no Patrimônio Social de R\$ 288.038 (mil) em 31 de dezembro de 2022;

³ Demonstração de Mutação do Ativo Líquido - DMAL - linha "Outros Eventos do Ativo Líquido" o valor de R\$ 350 (mil) foi apresentado nas demonstrações contábeis de 2022 no Plano de Benefícios GEBSA-PREV, porém esse valor refere-se ao Plano de Benefícios GE Aviation. Este valor representa o Déficit Equacionado que, de acordo com a planificação era registrado em conta redutora do Patrimônio Social, porém, para atender as alterações na planificação contábil da PREVIC passou a ser apresentado no Ativo Realizável.

⁴ Demonstração das Provisões Técnicas do Plano de Benefícios - DPT do Plano Aposentadoria GEBSAPREV linha "4.1. Gestão Previdencial" foi apresentado o valor de R\$ 3.344 (mil), porém o valor correto para esse plano de benefícios é R\$ 2.409 (mil) em 31 de dezembro de 2022;

⁵ Demonstração das Provisões Técnicas do Plano de Benefícios - DTP do Plano Aposentadoria GEBSAPREV linha "4.2. Investimentos - Gestão Previdencial" foi considerado o valor de R\$ 48 (mil), porém, o valor correto para esse plano de benefícios é R\$ 50 (mil) em 31 de dezembro de 2022;

⁶ Demonstração de Mutação do Ativo Líquido - DMAL - Plano Benefícios Aviation - linha "Fundos Administrativos" foi apresentado o valor de R\$ 19 (mil) que se refere a variação obtida no exercício, porém, o correto seria informar o saldo do fundo constante no Patrimônio Social de R\$ 174 (mil) em 31 de dezembro de 2022;

NOTA 16 – INFORMAÇÕES COMPLEMENTARES

Foi publicada em 29 de maio de 2011, A Lei Complementar 109. Dispõe sobre o Regime de Previdência Complementar e dá outras providências.

Notas Explicativas da Administração às Demonstrações Contábeis

Em 31 de dezembro de 2023 e 2022
(Em milhares de Reais)

Em 21 de março de 2023 foi publicada a Resolução PREVIC nº 21 (revogada pela Resolução PREVIC nº 23 de 14 de agosto de 2023), que dispõe sobre os procedimentos contábeis, o plano contábil padrão, a função e o funcionamento das contas e a forma, o meio e a periodicidade de envio das demonstrações financeiras das entidades fechadas de previdência complementar.

Em 06 de agosto de 2021, foi publicado a Resolução CNPC nº 42 que trata do Instrumento Contratual de Dívida entre Patrocinadores e Entidades, que estabelece regras para o contrato de confissão de dívida firmado entre Patrocinadores e Entidades Fechadas de Previdência Complementar (EFPC).

Em 22 de dezembro de 2022, foi publicada a Resolução PREVIC nº 18 (revogada pela Resolução PREVIC nº 21 de 21 de março de 2023) que dispõe sobre os critérios de constituição de provisão de perda associados ao risco de crédito (com vigência a partir de janeiro de 2023).

Em 08 de novembro de 2021, Resolução CNPC Nº 48. Dispõe sobre as fontes, os limites para custeio administrativo, os critérios e os controles relativos às despesas administrativas pelas entidades fechadas de previdência complementar.

Em 03 de maio de 2022, foi publicada a Resolução PREVIC nº 10 (revogada pela Resolução PREVIC nº 23 de 14 de agosto de 2023), que dispõe sobre os procedimentos para o requerimento de licenciamento e a operacionalização de transferência de gerenciamento de planos de benefícios de caráter previdenciário.

Em 20 de setembro de 2022, foi publicada a Resolução Previc nº 15 revogada pela Resolução PREVIC nº 23 de 14 de agosto de 2023), que dispõe sobre o requerimento de licenciamento e a operacionalização da retirada de patrocínio e da rescisão unilateral de convênio de adesão, no âmbito do regime de previdência complementar operado pelas entidades fechadas de previdência complementar.

Em 18 de outubro de 2022, foi publicado o Ato Declaratório Executivo COCAD nº 4 que dispõe sobre a inscrição no CNPJ dos Planos de Benefícios de Previdência Complementar Fechada regulados pela Previc. A secretaria da receita federal disponibilizou a consulta da inscrição do CNPJ para os planos de benefícios das entidades fechadas de previdência complementar (EFPC). A partir da publicação do Ato Declaratório os planos já estão inscritos no Cadastro Nacional de Pessoas Jurídicas (CNPJ). Com isso, as entidades já podem consultar o número do registro para cada plano de benefícios.

Em 6 de dezembro de 2022, foi publicada a Instrução Normativa RFB nº 2.119, que dispõe sobre o Cadastro Nacional da Pessoa Jurídica no âmbito da Secretaria Especial da Receita Federal do Brasil. Consolida a legislação do CNPJ e considera à Previc como unidade cadastradora dos planos de benefícios administradas pela EFPC.

Em 12 de dezembro de 2022, foi publicada a Resolução Conjunta nº 1 que dispõe sobre as regras de portabilidade de recursos entre planos de benefícios administrados por entidades abertas de previdência complementar e por entidades fechadas de previdência complementar.

Em 28 de junho de 2023, foi publicado a Resolução CNPC nº 57, altera a Resolução CNPC nº 46, de 1º de outubro de 2021, que dispõe sobre as condições e os procedimentos para a identificação e o cadastramento dos planos de benefícios no Cadastro Nacional de Planos de Benefícios e no Cadastro Nacional de Pessoa Jurídica para fins de operacionalização da independência patrimonial dos planos de benefícios administrados pelas entidades fechadas de previdência complementar.

Em 14 de agosto de 2023, foi publicado a Resolução PREVIC nº 23, esta Resolução estabelece os procedimentos para a aplicação das normas relativas às atividades desenvolvidas pela Superintendência Nacional de Previdência Complementar – Previc, bem como normas complementares às diretrizes do Conselho Nacional de Previdência Complementar – CNPC e do Conselho Monetário Nacional – CMN. Um total de 40 normas, editadas desde 2007, analisadas, revisadas e, consolidadas numa única Resolução com o objetivo de simplificar o trabalho das Entidades Fechadas de Previdência Complementar, rever possíveis excessos de regulação e aumentar a segurança jurídica.

Em 14 de novembro de 2023, foi publicado a Resolução CNPC/MPS Nº 58 (que revoga a Resolução CNPC nº 55, de 29 de junho de 2022) que dispõe sobre as condições e os procedimentos a serem adotados pelas entidades fechadas de previdência complementar, em caráter de excepcionalidade, para o equacionamento de déficits relativos ao exercício de 2022.

Em 13 de dezembro 2023, foi publicada a Resolução CNPC nº 59 que dispõe sobre a retirada de patrocínio, o Plano Instituído de Preservação da Proteção Previdenciária, o Fundo Previdencial de Proteção da Longevidade e a rescisão de convênio de adesão por iniciativa da entidade fechada de previdência complementar no âmbito do regime de previdência complementar operado pelas entidades fechadas de previdência.

Em 16 de agosto de 2022, foi publicada a Resolução PREVIC nº 12, dispõe sobre os procedimentos de transferência ou qualquer outra forma de troca de ativos entre planos administrados por uma mesma entidade fechada de previdência complementar, decorrentes da implementação do registro, no Cadastro Nacional de Pessoa Jurídica, dos planos de benefícios, nos termos da Resolução CNPC nº 46, de 1º de outubro de 2021, e na forma do § 4º do art. 36 da Resolução CMN nº 4.994, de 24 de março de 2022. Em 22 de dezembro de 2022, foi publicada a Resolução Previc nº 19 que altera a referida resolução, com relação ao artigo 14, que definiu o prazo máximo de 30 de junho de 2023 para a implantação dos procedimentos para o CNPJ por plano.

Em 14 de agosto de 2023, foi publicada a Resolução PREVIC nº 23, esta Resolução estabelece os procedimentos para a aplicação das normas relativas às atividades desenvolvidas pela Superintendência Nacional de Previdência Complementar – Previc, bem como normas complementares às diretrizes do Conselho Nacional de Previdência Complementar – CNPC e do Conselho Monetário Nacional – CMN. Um total de 40 normas, editadas desde 2007, analisadas, revisadas e, consolidadas numa única Resolução com o objetivo de simplificar o trabalho das Entidades Fechadas de Previdência Complementar, rever possíveis excessos de regulação e aumentar a segurança jurídica.

Em 28 de junho 2023 foi publicado a Resolução CNPC nº 57, de - Altera a Resolução CNPC nº 46, de 1º de outubro de 2021, que dispõe sobre as condições e os procedimentos para a identificação e o cadastramento dos planos de benefícios no Cadastro Nacional de Planos de Benefícios e no Cadastro Nacional de Pessoa Jurídica para fins de operacionalização da independência patrimonial dos planos de benefícios administrados pelas entidades fechadas de previdência complementar.

Em 18 de Julho de 2022, foi divulgada a Instrução Normativa nº 2.096, que institui a Escrituração Fiscal Digital de Retenções e Outras informações Fiscais (EFD-Reinf). Com isso, ocorrerá a extinção da Declaração do Imposto sobre a Renda Retido na Fonte (DIRF) em 2024. E os contribuintes obrigados a entregar a DIRF deverão entregar a EFD-Reinf.

NOTA 17 – EVENTOS SUBSEQUENTES

Não há qualquer evento subsequente que deva ser informado.

Roberto Chateaubriand Filho
Diretor Superintendente

Célia Aparecida de Almeida
Contadora – CRC: 1SP 206.004/O-6

INVESTIMENTOS

Resumo da Política de Investimentos
e Resumo do Demonstrativo
de Investimentos por Planos



Plano de Aposentadoria GEBSAPrev

Resumo da Política de Investimentos 2023

POLÍTICA DE INVESTIMENTOS

Sintetiza os objetivos e metodologia na alocação dos recursos de cada um dos planos administrados pela Entidade, em consonância com o disposto nas Resoluções do Conselho Monetário Nacional (CMN) e do Conselho Nacional de Previdência Complementar (CNPc). O documento, elaborado anualmente pela Diretoria Executiva e aprovada pelo Conselho Deliberativo, é um instrumento de gestão fundamental para administração dos recursos dos Planos de Benefícios

Relatório Resumo de Políticas de Investimento

Informações da Entidade				
Plano de Benefícios:	1993.0034-11 - Plano de Aposentadoria GEBSAPrev			Exercício: 2023
Taxa Mínima Atuarial / Índice de Referência				
Indexador por Plano/Segmento - Período de Referência: 01/2023 a 12/2023				
Participação %	Plano/Segmento	Percentual Indexador	Indexador	Taxa de Juros %aa
100%	RENDA FIXA	105%	CDI	0,00%
100%	RENDA VARIÁVEL	100%	IBOVESPA	0,00%
100%	ESTRUTURADOS	100%	IHFA	0,00%
100%	IMOBILIÁRIO	110%	CDI	0,00%
100%	OPERAÇÕES COM PARTICIPANTES	140%	CDI	0,00%
100%	EXTERIOR RF	110%	CDI	0,00%
Documentação/Responsáveis				
Documentação				
Nº da Ata:	null		Data:	
Administrador Estatutário Tecnicamente Qualificado				
Período	Segmento	Nome	CPF	Cargo
01/01/2023 a 31/12/2023	PLANO	Karina Close D Angelo de Carvalho	173.324.028-40	Administrador Responsável pelo Plano de Benefícios
01/01/2023 a 31/12/2023	RENDA VARIÁVEL	Flavio Rubião Silva Moraes	205.345.388-51	Administrador Estatutário Tecnicamente Qualificado
01/01/2023 a 31/12/2023	ESTRUTURADOS	Flavio Rubião Silva Moraes	205.345.388-51	Administrador Estatutário Tecnicamente Qualificado
01/01/2023 a 31/12/2023	IMOBILIÁRIO	Flavio Rubião Silva Moraes	205.345.388-51	Administrador Estatutário Tecnicamente Qualificado
01/01/2023 a 31/12/2023	OPERAÇÕES COM PARTICIPANTES	Flavio Rubião Silva Moraes	205.345.388-51	Administrador Estatutário Tecnicamente Qualificado
01/01/2023 a 31/12/2023	EXTERIOR	Flavio Rubião Silva Moraes	205.345.388-51	Administrador Estatutário Tecnicamente Qualificado
Controle de Risco				
Risco de Mercado	Risco de Liquidez	Risco de Contraparte		
Risco Legal	Risco Operacional	Outros		
Realiza o apreçamento de ativos financeiros:	SIM	Dispõe de Manual:	NÃO	
Possui modelo proprietário de risco:	SIM	Dispõe de Manual:	NÃO	
Realiza Estudos de ALM:	NÃO			
Observações				
Alocação dos Recursos				
Período de Referência: 01/2023 a 12/2023				
Segmento	Mínimo %	Máximo %	Alvo %	
RENDA FIXA	0%	100%	95,70%	
RENDA VARIÁVEL	0%	0,00%	0,00%	
INVESTIMENTOS ESTRUTURADOS	0%	0%	0,00%	
INVESTIMENTOS EXTERIOR	0%	0%	0,0%	
IMOBILIÁRIO	0%	5%	0,11%	
OPERAÇÕES COM PARTICIPANTES	0%	15%	4,19%	
A EFPC observa os princípios de responsabilidade socioambiental?				SIM

Utiliza derivativos?	SIM
Avaliação prévia dos riscos envolvidos?	SIM
Existência de sistemas de controles internos?	SIM

Observações

Perfis de Investimento

O plano possui Perfis de Investimentos?				
PERFIL	SEGMENTO	MÍNIMO%	MÁXIMO%	ALVO%
SUPER CONSERVADOR	RENDA FIXA	0%	100%	95,70%
SUPER CONSERVADOR	EMPRESTIMOS E FINANCIAMENTOS	0%	15%	4,19%
SUPER CONSERVADOR	INVESTIMENTOS ESTRUTURADOS	0%	0%	0%
SUPER CONSERVADOR	IMOBILIÁRIO	0%	5%	0,11%
SUPER CONSERVADOR	INVESTIMENTOS NO EXTERIOR	0%	0%	0%
CONSERVADOR	RENDA FIXA	0%	100%	89,78%
CONSERVADOR	RENDA VARIÁVEL	0%	22,00%	0%
CONSERVADOR	INVESTIMENTOS ESTRUTURADOS	0%	20,00%	6,50%
CONSERVADOR	INVESTIMENTOS NO EXTERIOR	0%	10,00%	1,50%
CONSERVADOR	IMOBILIÁRIO	0%	5,00%	1,15%
CONSERVADOR	EMPRESTIMOS E FINANCIAMENTOS	0%	15,00%	1,07%
MODERADO	RENDA FIXA	0%	100%	67%
MODERADO	RENDA VARIÁVEL	0%	36%	15%
MODERADO	INVESTIMENTOS ESTRUTURADOS	0%	20,00%	14%
MODERADO	INVESTIMENTOS NO EXTERIOR	0%	10,00%	2%
MODERADO	IMOBILIÁRIO	0%	5%	1,57%
MODERADO	EMPRESTIMOS E FINANCIAMENTOS	0%	15%	0,32%
AGRESSIVO	RENDA FIXA	0%	100%	52,7%
AGRESSIVO	RENDA VARIÁVEL	0%	70%	25%
AGRESSIVO	INVESTIMENTOS ESTRUTURADOS	0%	20%	18%
AGRESSIVO	INVESTIMENTOS NO EXTERIOR	0%	10%	3,00%
AGRESSIVO	IMOBILIÁRIO	0%	5%	1,09%
AGRESSIVO	EMPRESTIMOS E FINANCIAMENTOS	0%	15%	0,23%
SUPER AGRESSIVO	RENDA FIXA	0%	100%	39,13%
SUPER AGRESSIVO	RENDA VARIÁVEL	0%	66,75%	35,00%
SUPER AGRESSIVO	INVESTIMENTOS ESTRUTURADOS	0%	20%	20,00%
SUPER AGRESSIVO	INVESTIMENTOS NO EXTERIOR	0%	10%	5,00%
SUPER AGRESSIVO	IMOBILIÁRIO	0%	2%	0,73%
SUPER AGRESSIVO	EMPRESTIMOS E FINANCIAMENTOS	0%	15%	0,14%
RENDA VITALÍCIA	RENDA FIXA	0%	100%	100,00%
RENDA VITALÍCIA	RENDA VARIÁVEL	0%	0%	0,00%
RENDA VITALÍCIA	INVESTIMENTOS ESTRUTURADOS	0%	0%	0,00%
RENDA VITALÍCIA	INVESTIMENTOS NO EXTERIOR	0%	0%	0,00%
RENDA VITALÍCIA	IMOBILIÁRIO	0%	5%	0,00%
RENDA VITALÍCIA	EMPRESTIMOS E FINANCIAMENTOS	0%	15%	0,00%

Observações

Alocação por Emissor

Emissor	Mínimo%	Máximo%	Não Aplica
TESOURO NACIONAL	0%	100%	
INSTITUIÇÃO FINANCEIRA AUTORIZADA A FUNCIONAR PELO BACEN	0%	20%	
DEMAIS EMISSORES	0%	10%	

Observações

Plano de Aposentadoria
GEBSAPrev
Resumo da Política
de Investimentos 2023

--	--	--	--

Concentração por Emissor

Emissor	Mínimo%	Máximo%	Não Aplica
% do Capital Total de uma mesma Companhia Aberta	25%	25%	
% do Capital Votante de uma mesma Companhia Aberta	25%	25%	
% do PL de uma mesma Instituição Financeira	25%	25%	
% do PL de um FIDC ou FICFIDC	25%	25%	
% do PL de Fundo de Índice de renda fixa ou de ações de Companhia Aberta	25%	25%	
% do PL de um fundo classificado no segmento estruturado	25%	25%	
% do PL de um Fundo Imobiliário (FI) ou FICFII	25%	25%	
% do PL de FI que aplicam em cotas de fundos de índice no exterior, BDRs nível I ou que invistam no máximo 67% em FIs no exterior	25%	25%	
% do Patrimônio Separado de Certificado de Recebíveis com Regime Fiduciário	25%	25%	
% do PL do emissor de debêntures emitidas por sociedade por ações de capital fechado	15%	15%	
% do PL de fundos constituídos no exterior que são investidos por meio de fundos brasileiros que invistam no mínimo 67% em FIs no exterior	15%	15%	
% de uma mesma série de títulos ou valores mobiliários	25%	25%	

Observações

--	--	--	--

Concentração por Investimento

Emissor	Mínimo%	Máximo%	Não Aplica
% DE UMA SÉRIE DE TÍTULOS OU VALORES MOBILIÁRIOS	0%	25%	
% DE UMA MESMA CLASSE OU SÉRIE DE COTAS DE FIDC	0%	25%	
% DE UM MESMO EMPREENDIMENTO IMOBILIÁRIO			x

Observações

--	--	--	--

Rentabilidade(%)

Plano/Segmento	2020	2021	2022*	Não Aplica
PLANO	6,56%	1,30%	6,16%	
RENDA FIXA	3,40%	4,72%	9,04%	
RENDA VARIÁVEL	3,07%	-12,78%	8,02%	
INVESTIMENTOS ESTRUTURADOS	3,70%	3,29%	13,29%	
INVESTIMENTOS NO EXTERIOR	27,68%	16,84%	-16,52%	
IMÓVEIS	8,37%	-0,91%	5,38%	
OPERAÇÕES COM PARTICIPANTES	10,82%	12,40%	11,29%	

Observações

*Acumulado até setembro de 2022

--	--	--	--



Plano de Aposentadoria GE Aviation

Resumo da Política de Investimentos 2023

POLÍTICA DE INVESTIMENTOS

Sintetiza os objetivos e metodologia na alocação dos recursos de cada um dos planos administrados pela Entidade, em consonância com o disposto nas Resoluções do Conselho Monetário Nacional (CMN) e do Conselho Nacional de Previdência Complementar (CNPc). O documento, elaborado anualmente pela Diretoria Executiva e aprovada pelo Conselho Deliberativo, é um instrumento de gestão fundamental para administração dos recursos dos Planos de Benefícios

Relatório Resumo de Políticas de Investimento

Informações da Entidade		
Plano de Benefícios:	2010.0047-11 - Plano de Aposentadoria Aviation	Exercício: 2023
Taxa Mínima Atuarial / Índice de Referência		

Indexador por Plano/Segmento - Período de Referência: 01/2023 a 12/2023				
Participação %	Plano/Segmento	Percentual Indexador	Indexador	Taxa de Juros %aa
100%	PLANO	100%	INPC	4,47%
100%	RENDA FIXA	100%	INPC	4,47%

Documentação/Responsáveis				
Documentação				
Nº da Ata:	null	Data:		
Administrador Estatutário Tecnicamente Qualificado				
Período	Segmento	Nome	CPF	Cargo
01/01/2023 a 31/12/2023	PLANO	Karina Close D Angelo de Carvalho	173.324.028-40	Administrador Responsável pelo Plano de Benefícios
01/01/2023 a 31/12/2023	RENDA VARIÁVEL	Flavio Rubião Silva Moraes	205.345.388-51	Administrador Estatutário Tecnicamente Qualificado
01/01/2023 a 31/12/2023	ESTRUTURADOS	Flavio Rubião Silva Moraes	205.345.388-51	Administrador Estatutário Tecnicamente Qualificado
01/01/2023 a 31/12/2023	IMOBILIÁRIO	Flavio Rubião Silva Moraes	205.345.388-51	Administrador Estatutário Tecnicamente Qualificado
01/01/2023 a 31/12/2023	OPERAÇÕES COM PARTICIPANTES	Flavio Rubião Silva Moraes	205.345.388-51	Administrador Estatutário Tecnicamente Qualificado
01/01/2023 a 31/12/2023	EXTERIOR	Flavio Rubião Silva Moraes	205.345.388-51	Administrador Estatutário Tecnicamente Qualificado

Controle de Risco		
Risco de Mercado	Risco de Liquidez	Risco de Contraparte
Risco Legal	Risco Operacional	Outros

Realiza o apreamento de ativos financeiros:	SIM	Dispõe de Manual:	NÃO
Possui modelo proprietário de risco:	SIM	Dispõe de Manual:	NÃO
Realiza Estudos de ALM:			NÃO

Observações

Alocação dos Recursos			
Período de Referência: 01/2023 a 12/2023			
Segmento	Mínimo %	Máximo %	Alvo %
RENDA FIXA	0%	100%	100%
RENDA VARIÁVEL	0%	0%	0%
INVESTIMENTOS ESTRUTURADOS	0%	0%	0%
INVESTIMENTOS EXTERIOR	0%	0%	0%
IMOBILIÁRIO	0%	5%	0%

OPERAÇÕES COM PARTICIPANTES	0%	15%	0%
A EFPC observa os princípios de responsabilidade socioambiental?			SIM
Utiliza derivativos?			SIM
Avaliação prévia dos riscos envolvidos?			SIM
Existência de sistemas de controles internos?			SIM

Observações

Perfis de Investimento	
O plano possui Perfis de Investimentos?:	NÃO

Observações

Alocação por Emissor			
Emissor	Mínimo%	Máximo%	Não Aplica
TESOURO NACIONAL	0%	100%	
INSTITUIÇÃO FINANCEIRA AUTORIZADA A FUNCIONAR PELO BACEN	0%	20%	
DEMAIS EMISSORES	0%	10%	

Observações

Concentração por Emissor			
--------------------------	--	--	--

Emissor	Mínimo%	Máximo%	Não Aplica
% do Capital Total de uma mesma Companhia Aberta	0%	25%	
% do Capital Votante de uma mesma Companhia Aberta	0%	25%	
% do PL de uma mesma Instituição Financeira	0%	25%	
% do PL de um FIDC ou FICFIDC	0%	25%	
% do PL de Fundo de Índice de renda fixa ou de ações de Companhia Aberta	0%	25%	
% do PL de um fundo classificado no segmento estruturado	0%	25%	
% do PL de um Fundo Imobiliário (FII) ou FICFII	0%	25%	
% do PL de FI que aplicam em cotas de fundos de índice no exterior, BDRs nível I ou que invistam no máximo 67% em FIs no exterior	0%	25%	
% do Patrimônio Separado de Certificado de Recebíveis com Regime Fiduciário	0%	25%	
% do PL do emissor de debêntures emitidas por sociedade por ações de capital fechado	0%	15%	
% do PL de fundos constituídos no exterior que são investidos por meio de fundos brasileiros que invistam no mínimo 67% em FIs no exterior	0%	15%	
% de uma mesma série de títulos ou valores mobiliários	0%	25%	

Observações

Concentração por Investimento			
-------------------------------	--	--	--

Emissor	Mínimo%	Máximo%	Não Aplica
% DE UMA SÉRIE DE TÍTULOS OU VALORES MOBILIÁRIOS	0%	25%	
% DE UMA MESMA CLASSE OU SÉRIE DE COTAS DE FIDC	0%	25%	
% DE UM MESMO EMPREENDIMENTO IMOBILIÁRIO			x

Observações

Plano de Aposentadoria GE Aviation

Resumo da Política de Investimentos 2023

Rentabilidade(%)				
Plano/Segmento	2020	2021	2022*	Não Aplica
PLANO	9,43%	15,95%	8,71%	
RENDA FIXA	9,43%	15,95%	8,71%	

Observações

*Acumulado até outubro de 2022



Plano de Aposentadoria GE Energia

Resumo da Política de Investimentos 2023

POLÍTICA DE INVESTIMENTOS

Sintetiza os objetivos e metodologia na alocação dos recursos de cada um dos planos administrados pela Entidade, em consonância com o disposto nas Resoluções do Conselho Monetário Nacional (CMN) e do Conselho Nacional de Previdência Complementar (CNPC). O documento, elaborado anualmente pela Diretoria Executiva e aprovada pelo Conselho Deliberativo, é um instrumento de gestão fundamental para administração dos recursos dos Planos de Benefícios

Relatório Resumo de Políticas de Investimento

Informações da Entidade

Plano de Benefícios:	2016.0004-65 - Plano de Aposentadoria Alstom Energia	Exercício: 2023
----------------------	--	-----------------

Taxa Mínima Atuarial / Índice de Referência

Indexador por Plano/Segmento - Período de Referência: 01/2023 a 12/2023				
Participação %	Plano/Segmento	Percentual Indexador	Indexador	Taxa de Juros %aa
100%	RENDA FIXA	105%	CDI	0,00%
100%	RENDA VARIÁVEL	100%	IBOVESPA	0,00%
100%	ESTRUTURADOS	100%	IHFA	0,00%
100%	IMOBILIARIO	110%	CDI	0,00%
100%	OPERAÇÕES COM PARTICIPANTES	140%	CDI	0,00%
100%	EXTERIOR RF	110%	CDI	0,00%

Documentação/Responsáveis

Documentação			
Nº da Ata:	Null	Data:	
	Null		

Administrador Estatutário Tecnicamente Qualificado

Período	Segmento	Nome	CPF	Cargo
01/01/2023 a 31/12/2023	PLANO	Karina Close D Angelo de Carvalho	173.324.028-40	Administrador Responsável pelo Plano de Benefícios
01/01/2023 a 31/12/2023	RENDA VARIÁVEL	Flavio Rubião Silva Moraes	205.345.388-51	Administrador Estatutário Tecnicamente Qualificado
01/01/2023 a 31/12/2023	ESTRUTURADOS	Flavio Rubião Silva Moraes	205.345.388-51	Administrador Estatutário Tecnicamente Qualificado
01/01/2023 a 31/12/2023	IMOBILIARIO	Flavio Rubião Silva Moraes	205.345.388-51	Administrador Estatutário Tecnicamente Qualificado
01/01/2023 a 31/12/2023	OPERAÇÕES COM PARTICIPANTES	Flavio Rubião Silva Moraes	205.345.388-51	Administrador Estatutário Tecnicamente Qualificado
01/01/2023 a 31/12/2023	EXTERIOR	Flavio Rubião Silva Moraes	205.345.388-51	Administrador Estatutário Tecnicamente Qualificado

Controle de Risco

Risco de Mercado	Risco de Liquidez	Risco de Contraparte	
Risco Legal	Risco Operacional	Outros	
Realiza o apreamento de ativos financeiros:	SIM	Dispõe de Manual:	NÃO
Possui modelo proprietário de risco:	SIM	Dispõe de Manual:	NÃO
Realiza Estudos de ALM:			NÃO

Observações

Alocação dos Recursos

Período de Referência: 01/2023 a 12/2023			
Segmento	Mínimo %	Máximo %	Alvo %
RENDA FIXA	0%	100%	67,28%
RENDA VARIÁVEL	0%	70,00%	14,90%
INVESTIMENTOS ESTRUTURADOS	0%	20%	13,45%
INVESTIMENTOS EXTERIOR	0%	10%	2,05%

IMOBILIARIO	0%	5%	1,36%
OPERAÇÕES COM PARTICIPANTES	0%	15%	0,96%

A EFPC observa os princípios de responsabilidade socioambiental?	SIM
Utiliza derivativos?	SIM
Avaliação prévia dos riscos envolvidos?	SIM
Existência de sistemas de controles internos?	SIM

Observações

Perfis de Investimento

O plano possui Perfis de Investimentos?				
PERFIL	SEGMENTO	MÍNIMO%	MÁXIMO%	ALVO%
SUPER CONSERVADOR	RENDA FIXA	0%	100%	91,45%
SUPER CONSERVADOR	RENDA VARIÁVEL	0%	0,00%	0,00%
SUPER CONSERVADOR	INVESTIMENTOS ESTRUTURADOS	0%	0,00%	0,00%
SUPER CONSERVADOR	INVESTIMENTOS NO EXTERIOR	0%	0,00%	0,00%
SUPER CONSERVADOR	IMOBILIARIO	0%	5,00%	0,11%
SUPER CONSERVADOR	EMPRESTIMOS E FINANCIAMENTOS	0%	15,00%	8,44%
CONSERVADOR	RENDA FIXA	0%	100%	84,77%
CONSERVADOR	RENDA VARIÁVEL	0%	22,00%	0%
CONSERVADOR	INVESTIMENTOS ESTRUTURADOS	0%	10,00%	6,50%
CONSERVADOR	INVESTIMENTOS NO EXTERIOR	0%	10,00%	1,50%
CONSERVADOR	IMOBILIARIO	0%	5,00%	1,26%
CONSERVADOR	EMPRESTIMOS E FINANCIAMENTOS	0%	15,00%	5,97%
MODERADO	RENDA FIXA	0%	100%	67,22%
MODERADO	RENDA VARIÁVEL	0%	36,00%	15%
MODERADO	INVESTIMENTOS ESTRUTURADOS	0%	20,00%	14,00%
MODERADO	INVESTIMENTOS NO EXTERIOR	0%	10,00%	2,00%
MODERADO	IMOBILIARIO	0%	5,00%	1,54%
MODERADO	EMPRESTIMOS E FINANCIAMENTOS	0%	15,00%	0,24%
AGRESSIVO	RENDA FIXA	0%	100%	52,75%
AGRESSIVO	RENDA VARIÁVEL	0%	70,00%	25%
AGRESSIVO	INVESTIMENTOS ESTRUTURADOS	0%	20,00%	18,00%
AGRESSIVO	INVESTIMENTOS NO EXTERIOR	0%	10,00%	3,00%
AGRESSIVO	IMOBILIARIO	0%	5,00%	0,67%
AGRESSIVO	EMPRESTIMOS E FINANCIAMENTOS	0%	15,00%	0,58%
SUPER AGRESSIVO	RENDA FIXA	0%	100%	39,26%
SUPER AGRESSIVO	RENDA VARIÁVEL	0%	70,00%	35,00%
SUPER AGRESSIVO	INVESTIMENTOS ESTRUTURADOS	0%	20,00%	20,00%
SUPER AGRESSIVO	INVESTIMENTOS NO EXTERIOR	0%	10,00%	5,00%
SUPER AGRESSIVO	IMOBILIARIO	0%	5,00%	0,42%
SUPER AGRESSIVO	EMPRESTIMOS E FINANCIAMENTOS	0%	15,00%	0,32%

Observações

Alocação por Emissor

Emissor	Mínimo%	Máximo%	Não Aplica
TESOURO NACIONAL	0%	100%	
INSTITUIÇÃO FINANCEIRA AUTORIZADA A FUNCIONAR PELO BACEN	0%	20%	
DEMAIS EMISSORES	0%	10%	

Observações

Plano de Aposentadoria GE Energia

Resumo da Política de Investimentos 2023

Concentração por Emissor				
Emissor	Mínimo%	Máximo%	Não Aplica	
% do Capital Total de uma mesma Companhia Aberta	25%	25%		
% do Capital Votante de uma mesma Companhia Aberta	25%	25%		
% do PL de uma mesma Instituição Financeira	25%	25%		
% do PL de um FIDC ou FICFIDC	25%	25%		
% do PL de Fundo de Índice de renda fixa ou de ações de Companhia Aberta	25%	25%		
% do PL de um fundo classificado no segmento estruturado	25%	25%		
% do PL de um Fundo Imobiliário (FII) ou FICFII	25%	25%		
% do PL de FI que aplicam em cotas de fundos de índice no exterior, BDRs nível I ou que invistam no máximo 67% em FIs no exterior	25%	25%		
% do Patrimônio Separado de Certificado de Recebíveis com Regime Fiduciário	25%	25%		
% do PL do emissor de debêntures emitidas por sociedade por ações de capital fechado	15%	15%		
% do PL de fundos constituídos no exterior que são investidos por meio de fundos brasileiros que invistam no mínimo 67% em FIs no exterior	15%	15%		
% de uma mesma série de títulos ou valores mobiliários	25%	25%		
Observações				
Concentração por Investimento				
Emissor	Mínimo%	Máximo%	Não Aplica	
% DE UMA SÉRIE DE TÍTULOS OU VALORES MOBILIÁRIOS	0%	25%		
% DE UMA MESMA CLASSE OU SÉRIE DE COTAS DE FIDC	0%	25%		
% DE UM MESMO EMPREENDIMENTO IMOBILIÁRIO			x	
Observações				
Rentabilidade(%)				
Plano/Segmento	2020	2021	2022*	Não Aplica
PLANO	5,01%	1,31%	8,07%	
RENDA FIXA	4,63%	4,72%	9,03%	
RENDA VARIÁVEL	-0,47%	-12,78%	8,03%	
INVESTIMENTOS ESTRUTURADOS	3,91%	3,29%	13,29%	
INVESTIMENTOS NO EXTERIOR	7,30%	16,84%	-15,84%	
IMÓVEIS	6,42%	-0,91%	5,38%	
OPERAÇÕES COM PARTICIPANTES	7,09%	12,50%	12,08%	
Observações				
*Acumulado até outubro de 2022				



Plano de Gestão Administrativa

Resumo da Política de Investimentos 2023

POLÍTICA DE INVESTIMENTOS

Sintetiza os objetivos e metodologia na alocação dos recursos de cada um dos planos administrados pela Entidade, em consonância com o disposto nas Resoluções do Conselho Monetário Nacional (CMN) e do Conselho Nacional de Previdência Complementar (CNPC). O documento, elaborado anualmente pela Diretoria Executiva e aprovada pelo Conselho Deliberativo, é um instrumento de gestão fundamental para administração dos recursos dos Planos de Benefícios

Relatório Resumo de Políticas de Investimento

Informações da Entidade				
Plano de Benefícios:	Plano de Gestão Administrativa	Exercício: 2023		
Taxa Mínima Atuarial / Índice de Referência				
Indexador por Plano/Segmento - Período de Referência: 01/2023 a 12/2023				
Participação %	Plano/Segmento	Percentual Indexador	Indexador	Taxa de Juros %aa
100%	PLANO	103%	CDI	0,00%
100%	RENDA FIXA	103%	CDI	0,00%
100%	IMOBILIARIO	110%	CDI	0,00%
Documentação/Responsáveis				
Documentação				
Nº da Ata:	null	Data:		
Administrador Estatutário Tecnicamente Qualificado				
Período	Segmento	Nome	CPF	Cargo
01/01/2023 a 31/12/2023	PLANO	Karina Close D Angelo de Carvalho	173.324.028-40	Administrador Responsável pelo Plano de Benefícios
01/01/2023 a 31/12/2023	RENDA VARIÁVEL	Flavio Rubião Silva Moraes	205.345.388-51	Administrador Estatutário Tecnicamente Qualificado
01/01/2023 a 31/12/2023	ESTRUTURADOS	Flavio Rubião Silva Moraes	205.345.388-51	Administrador Estatutário Tecnicamente Qualificado
01/01/2023 a 31/12/2023	IMOBILIARIO	Flavio Rubião Silva Moraes	205.345.388-51	Administrador Estatutário Tecnicamente Qualificado
01/01/2023 a 31/12/2023	OPERAÇÕES COM PARTICIPANTES	Flavio Rubião Silva Moraes	205.345.388-51	Administrador Estatutário Tecnicamente Qualificado
01/01/2023 a 31/12/2023	EXTERIOR	Flavio Rubião Silva Moraes	205.345.388-51	Administrador Estatutário Tecnicamente Qualificado
Controle de Risco				
Risco de Mercado	Risco de Liquidez	Risco de Contraparte		
Risco Legal	Risco Operacional	Outros		
Realiza o apuração de ativos financeiros:	SIM	Dispõe de Manual:		NÃO
Possui modelo proprietário de risco:	SIM	Dispõe de Manual:		NÃO
Realiza Estudos de ALM:				NÃO
Observações				
Alocação dos Recursos				
Período de Referência: 01/2023 a 12/2023				
Segmento	Mínimo %	Máximo %	Alvo %	
RENDA FIXA	0%	100%	99,91%	
RENDA VARIÁVEL	0%	0%	0%	
INVESTIMENTOS ESTRUTURADOS	0%	0%	0%	
INVESTIMENTOS EXTERIOR	0%	0%	0%	
IMOBILIARIO	0%	5%	0,09%	
A EFPC observa os princípios de responsabilidade socioambiental?				SIM
Utiliza derivativos?				SIM
Avaliação prévia dos riscos envolvidos?				SIM

Existência de sistemas de controles internos?	SIM		
Observações			
Perfis de Investimento			
O plano possui Perfis de Investimentos?	NÃO		
Observações			
Alocação por Emissor			
Emissor	Mínimo%	Máximo%	Não Aplica
TESOURO NACIONAL	0%	100%	
INSTITUIÇÃO FINANCEIRA AUTORIZADA A FUNCIONAR PELO BACEN	0%	20%	
DEMAIS EMISSORES	0%	10%	
Observações			
Concentração por Emissor			
Emissor	Mínimo%	Máximo%	Não Aplica
% do Capital Total de uma mesma Companhia Aberta	25%	25%	
% do Capital Votante de uma mesma Companhia Aberta	25%	25%	
% do PL de uma mesma Instituição Financeira	25%	25%	
% do PL de um FIDC ou FICFIDC	25%	25%	
% do PL de Fundo de Índice de renda fixa ou de ações de Companhia Aberta	25%	25%	
% do PL de um fundo classificado no segmento estruturado	25%	25%	
% do PL de um Fundo Imobiliário (FII) ou FICFII	25%	25%	
% do PL de FI que aplicam em cotas de fundos de índice no exterior, BDRs nível I ou que invistam no máximo 67% em FIs no exterior	25%	25%	
% do Patrimônio Separado de Certificado de Recebíveis com Regime Fiduciário	25%	25%	
% do PL do emissor de debêntures emitidas por sociedade por ações de capital fechado	15%	15%	
% do PL de fundos constituídos no exterior que são investidos por meio de fundos brasileiros que invistam no mínimo 67% em FIs no exterior	15%	15%	
% de uma mesma série de títulos ou valores mobiliários	25%	25%	
Observações			
Concentração por Investimento			
Emissor	Mínimo%	Máximo%	Não Aplica
% DE UMA SÉRIE DE TÍTULOS OU VALORES MOBILIÁRIOS	0%	25%	
% DE UMA MESMA CLASSE OU SÉRIE DE COTAS DE FIDC	0%	25%	
% DE UM MESMO EMPREENDIMENTO IMOBILIÁRIO			x
Observações			

Plano de Gestão Administrativa

Resumo da Política de Investimentos 2023

Rentabilidade(%)				
Plano/Segmento	2020	2021	2022*	Não Aplica
PLANO	2,29%	5,63%	9,44%	
RENDA FIXA	2,29%	5,63%	9,44%	
Observações				
*Acumulado até outubro de 2022				



Informações Complementares



Relatório dos Auditores Independentes

RELATÓRIO DOS AUDITORES INDEPENDENTES

Parecer que avalia a adequação das demonstrações financeiras da Entidade auditada, em relação às Normas Brasileiras de Contabilidade e à legislação específica.

Aos Diretores e Participantes da
Gebssa-Prev – Sociedade de Previdência Privada
São Paulo – SP

Opinião

Examinamos as demonstrações contábeis da Gebssa-Prev – Sociedade de Previdência Privada (“Gebssa-Prev” ou “Entidade”), que compreenderam o balanço patrimonial consolidado (representado pelo somatório de todos os planos de benefícios administrados pela Entidade, aqui denominados de consolidado, por definição da Resolução CNPC nº 43) em 31 de dezembro de 2023 e as respectivas demonstrações consolidadas das mutações do patrimônio social e do plano de gestão administrativa e as demonstrações individuais por plano de benefício que compreendem a demonstração do ativo líquido, das mutações do ativo líquido, do plano de gestão administrativa e das provisões técnicas do plano para o exercício findo nessa data, bem como as correspondentes notas explicativas, incluindo as políticas contábeis materiais e outras informações elucidativas.

Em nossa opinião as demonstrações contábeis acima referidas apresentam adequadamente, em todos os aspectos relevantes, a posição patrimonial e financeira consolidada da Gebssa-Prev e individual por plano de benefício em 31 de dezembro de 2023 e o desempenho consolidado e por plano de benefício de suas operações para o exercício findo nessa data, de acordo com as práticas contábeis adotadas no Brasil aplicáveis às entidades reguladas pelo Conselho Nacional de Previdência Complementar (CNPC) e pela Superintendência Nacional de Previdência Complementar (PREVIC).

Base para opinião

Nossa auditoria foi conduzida de acordo com as normas brasileiras e internacionais de auditoria. Nossas responsabilidades, em conformidade com tais normas, estão descritas na seção a seguir intitulada “Responsabilidades do auditor pela auditoria das demonstrações contábeis”. Somos independentes em relação à Entidade, de acordo com os princípios éticos relevantes previstos no Código de Ética Profissional do Contador e nas normas profissionais emitidas pelo Conselho Federal de Contabilidade, e cumprimos com as demais responsabilidades éticas de acordo com essas normas. Acreditamos que a evidência de auditoria obtida é suficiente e apropriada para fundamentar nossa opinião.

Outros assuntos

Auditoria dos valores correspondentes ao exercício findo em 31 de dezembro de 2022

As demonstrações contábeis da Entidade relativas ao exercício findo em 31 de dezembro de 2022, apresentadas para fins comparativos, foram auditadas por outros auditores independentes, cujo relatório de auditoria foi emitido em 31 de março de 2023, sem modificação de opinião. Como parte de nossos exames das demonstrações contábeis do exercício findo em 31 de dezembro de 2023, examinamos também os ajustes descritos na Nota Explicativa 15 que foram efetuados para alterar as demonstrações contábeis de 2022. Em nossa opinião, tais ajustes são apropriados e foram corretamente efetuados. Não fomos contratados para auditar, revisar ou aplicar quaisquer outros procedimentos sobre as demonstrações contábeis da Entidade referentes ao exercício findo em 31 de dezembro de 2022 e, portanto, não expressamos opinião ou qualquer forma de asseguarção sobre as demonstrações contábeis de 2022 tomadas em conjunto.

Responsabilidades da administração e da governança pelas demonstrações contábeis

A administração é responsável pela elaboração e adequada apresentação das demonstrações contábeis de acordo com as práticas contábeis adotadas no Brasil aplicáveis às entidades reguladas pelo Conselho Nacional de Previdência Complementar (CNPC) e pela Superintendência Nacional de Previdência Complementar (PREVIC) e pelos controles internos que ela determinou como necessários para permitir a elaboração de demonstrações contábeis livres de distorção relevante, independentemente se causada por fraude ou erro.

Na elaboração das demonstrações contábeis, a administração é responsável pela avaliação da capacidade de a Entidade continuar operando, divulgando, quando aplicável, os assuntos relacionados com a sua continuidade operacional e o uso dessa base contábil na elaboração das demonstrações contábeis, a não ser que a administração pretenda liquidar a Entidade ou cessar suas operações, ou não tenha nenhuma alternativa realista para evitar o encerramento das operações.

Os responsáveis pela governança da Entidade são aqueles com responsabilidade pela supervisão do processo de elaboração das demonstrações contábeis.

Responsabilidades do auditor pela auditoria das demonstrações contábeis

Nossos objetivos são obter segurança razoável de que as demonstrações contábeis, tomadas em conjunto, estão livres de distorção relevante, independentemente se causada por fraude ou erro, e emitir relatório de auditoria contendo nossa opinião. Segurança razoável é um alto nível de segurança, mas não uma garantia de que a auditoria realizada de acordo com as normas brasileiras e internacionais de auditoria sempre detectam as eventuais distorções relevantes existentes. As distorções podem ser decorrentes de fraude ou erro e são consideradas relevantes quando, individualmente ou em conjunto, possam influenciar, dentro de uma perspectiva razoável, as decisões econômicas dos usuários tomadas com base nas referidas demonstrações contábeis.

Como parte da auditoria, realizada de acordo com as normas brasileiras e internacionais de auditoria, exercemos julgamento profissional e mantemos ceticismo profissional ao longo da auditoria. Além disso:

- Identificamos e avaliamos os riscos de distorção relevante nas demonstrações contábeis, independentemente se causada por fraude ou erro, planejamos e executamos procedimentos de auditoria em resposta a tais riscos, bem como obtemos evidência de auditoria apropriada e suficiente para fundamentar nossa opinião. O risco de não detecção de distorção relevante resultante de fraude é maior do que o proveniente de erro, já que a fraude pode envolver o ato de burlar os controles internos, conluio, falsificação, omissão ou representações falsas intencionais;
- Obtemos entendimento dos controles internos relevantes para a auditoria para planejarmos procedimentos de auditoria apropriados às circunstâncias, mas não com o objetivo de expressarmos opinião sobre a eficácia dos controles internos da Entidade;

Relatório dos Auditores Independentes

- Avaliamos a adequação das políticas contábeis utilizadas e a razoabilidade das estimativas contábeis e respectivas divulgações feitas pela administração;
- Concluímos sobre a adequação do uso, pela administração, da base contábil de continuidade operacional e, com base nas evidências de auditoria obtidas, se existe incerteza relevante em relação a eventos ou condições que possam levantar dúvida significativa em relação à capacidade de continuidade operacional da Entidade. Se concluímos que existe incerteza relevante, devemos chamar atenção em nosso relatório de auditoria para as respectivas divulgações nas demonstrações contábeis ou incluir modificação em nossa opinião, se as divulgações forem inadequadas. Nossas conclusões estão fundamentadas nas evidências de auditoria obtidas até a data de nosso relatório. Todavia, eventos ou condições futuras podem levar a Entidade a não mais se manter em continuidade operacional; e
- Avaliamos a apresentação geral, a estrutura e o conteúdo das demonstrações contábeis, inclusive as divulgações e se as demonstrações contábeis representam as correspondentes transações e os eventos de maneira compatível com o objetivo de apresentação adequada.

Comunicamo-nos com os responsáveis pela governança a respeito, entre outros aspectos, do alcance planejado, da época da auditoria e das constatações significativas de auditoria, inclusive as eventuais deficiências significativas nos controles internos que identificamos durante nossos trabalhos.

São Paulo, 26 de março de 2024

Grant Thornton Auditores Independentes Ltda
CRC 2SP 025.583/O-1

Leonardo Mesquita Dantas
Contador CRC 1SP-263.110/O-7



Plano de Aposentadoria GEBSAPrev

Parecer Atuarial

PARECER ATUARIAL

Documento elaborado pelo atuário, que certifica o nível de reservas e a situação financeiro-atuarial do Plano em determinada data.

1 DO PARECER ATUARIAL

1.1 DO OBJETO

O presente documento tem como finalidade apresentar o **Parecer Técnico Atuarial do Plano de Aposentadoria GEBSAPREV (CNPB 1993.0034-11 e CNPJ 48.306.840/0001-03)**, administrado pela **GEBSA-PREV Sociedade de Previdência Privada**, decorrente da Avaliação Atuarial, **referente ao encerramento do exercício de 2023**, bem como Plano Anual de Custeio, com vigência a partir de **1º de abril de 2024 até 31 de março de 2025**.

Esta Avaliação considerou a base cadastral de **31 de julho de 2023**, para fins de apuração do Plano de Custeio. Enquanto as informações financeiras utilizadas estão posicionadas em **31 de dezembro de 2023**, sendo esta, a data de cálculo e de posicionamento dos resultados, consignados em demonstrações atuariais e contábeis.

Ressalta-se que o posicionamento da base cadastral está de acordo com o que determina a Resolução PREVIC nº 23/2023, no que tange a defasagem.

1.2 DO PLANO DE BENEFÍCIOS

O **Plano de Aposentadoria GEBSAPREV** está estruturado na modalidade de Contribuição Variável – CV, consoante à Resolução CNPC 41, de 09 de junho de 2021, devido aos benefícios programados terem a conjugação das características das modalidades de contribuição definida e benefício definido, em especial, nas Disposições Especiais do Regulamento do Plano, para os assistidos em gozo de benefícios até 17 de março de 2005, onde foi preservada a renda mensal vitalícia, em valor monetário, atuarialmente equivalente, com atualização anual por índice diferente da cota patrimonial. O Plano está ativo e em funcionamento, isto é, aberto para novas adesões.

A Avaliação Atuarial considerou como Regulamento vigente, o texto regulamentar aprovado pela Superintendência Nacional de Previdência Complementar – PREVIC, por meio da Portaria nº 46 de 6 de fevereiro de 2014, publicada no D.O.U. de 7 de fevereiro de 2014.

Atualmente, o **Plano de Aposentadoria GEBSAPREV** é patrocinado pelas seguintes empresas, segregadas por grupos de custeio, não solidárias, consoante aos convênios de adesão, em **31 de julho de 2023**:

Grupo de Custeio	Patrocinadoras	CNPJ
1 - GENERAL ELECTRIC	GENERAL ELECTRIC DO BRASIL LTDA GENERAL ELECTRIC CAPITAL DO BRASIL LTDA.	33.482.241/0001-73 02.415.937/0001-53
5 - GE SUPPLY	GE DIGITAL ENERGY DO BRASIL LTDA	02.320.006/0001-71
6 - GE CELMA	GE CELMA LTDA	33.435.231/0001-87
8 - GEVISA	GEVISA S A	68.059.674/0001-03
9 - HEALTHCARE BRASIL	GE HEALTHCARE DO BRASIL COMERCIO E SERVICOS PARA EQUIPAMENTOS MEDICO-HOSPITALARES LTDA	00.029.372/0001-40
12 - ALSTOM GRID	ALSTOM GRID ENERGIA LTDA	05.356.949/0001-42
15 - GE BETZ	GE WATER & PROCESS TECHNOLOGIES DO BRASIL LTDA.	01.009.681/0001-11
16 - GECAS DO BRASIL	GECAS DO BRASIL SERVICOS DE ADMINISTRACAO E MARKETING LTDA.	06.988.387/0001-12 ¹
19 - GE TRANSPORTES	WABTEC BRASIL FABRICAÇÃO E MANUTENÇÃO DE EQUIPAMENTOS LTDA	10.763.773/0001-83 ²
20 - ELP - EFFICIENT	ELP - EFFICIENT LIGHTING PRODUCTS INDÚSTRIA E COMÉRCIO DE LÂMPADAS LTDA	08.061.594/0001-52 ³
23 - GRC BRASIL CENTRO DE	GE CENTRO BRASILEIRO DE PESQUISAS LTDA.	14.039.955/0001-67
25 - GEBSA - PREV	GEBSA-PREV-SOCIEDADE DE PREVIDENCIA PRIVADA	73.995.870/0001-11 ⁴
26 - POWER CONVERSION	GE POWER CONVERSION BRASIL LTDA.	07.608.927/0001-58
27 - AVIO DO BRASIL	AVIO DO BRASIL FABRICAÇÃO E MANUTENÇÃO DE MOTORES E PECAS PARA AERONAVES LTDA.	11.267.488/0001-34
28 - SIMPLES PART	SIMPLES PARTICIPAÇÕES E PROMOÇÕES DE SERVIÇOS LTDA ⁵	Não consta ⁶
29 - BANCO CIFRA	BANCO CIFRA S.A. ⁷	Não consta ⁸
37 - PROLEC	PROLEC GE BRASIL TRANSMISSÃO DE ENERGIA S.A	33.401.635/0001-50

¹ Aprovação da Retirada Parcial de Patrocínio em 18/10/2022.

² Em concretização de Retirada de Patrocínio.

³ Em concretização de Retirada de Patrocínio.

⁴ Em concretização de Retirada de Patrocínio.

⁵ Em concretização de Retirada de Patrocínio.

⁶ Em concretização de Retirada de Patrocínio.

⁷ Em concretização de Retirada de Patrocínio.

⁸ Em concretização de Retirada de Patrocínio.

Plano de Aposentadoria GEBSAPrev Parecer Atuarial

Grupo de Custeio	Patrocinadoras	CNPJ
40 - GE ENERGIA TERMICA E INDUSTRIA LTDA	GE ENERGIA TERMICA E INDUSTRIA LTDA	17.690.133/0001-30

1.3 DAS ESTATÍSTICAS POPULACIONAIS

Em 31 de julho de 2023, o Plano de Aposentadoria GEBSAPREV apresentava a seguinte massa populacional, conforme estatística descritiva a seguir:

Participantes					
Grupo de Custeio					
1 - GENERAL ELECTRIC DO BRASIL LTDA.					
Categoria	Ativo	Autopatroc.	BPD	Aguard. Opção	Ativo+Autopatroc.
Quantidade	101	15	897	25	116
Idade média	41,66	40,34	49,10	42,37	41,49
Tempo de Plano meses	92,32	95,47			92,72
Tempo de Patrocinadora	122,93	100,87			120,08
Salário Médio (R\$)	17.793,65	19.241,45			17.980,87
Folha de Sal. Anual(R\$)	23.363.063,23	3.752.082,75			27.115.145,98
Grupo de Custeio					
5 - GE DIGITAL ENERGY DO BRASIL LTDA.					
Categoria	Ativo	Autopatroc.	BPD	Aguard. Opção	Ativo+Autopatroc.
Quantidade	0	1	22	0	1
Idade média	-	40,00	46,47	-	40,00
Tempo de Plano meses	-	84,00			84,00
Tempo de Patrocinadora	-	152,00			152,00
Salário Médio (R\$)	-	35.497,16			35.497,16
Folha de Sal. Anual(R\$)	-	461.463,08			461.463,08
Grupo de Custeio					
6 - GE CELMA LTDA.					
Categoria	Ativo	Autopatroc.	BPD	Aguard. Opção	Ativo+Autopatroc.
Quantidade	1846	9	241	52	1855
Idade média	40,57	43,58	49,27	38,13	40,59
Tempo de Plano meses	106,86	139,00			107,02
Tempo de Patrocinadora	131,82	176,33			132,04
Salário Médio (R\$)	6.953,08	8.215,82			6.959,21
Folha de Sal. Anual(R\$)	166.860.050,50	961.250,81			167.821.301,31
Grupo de Custeio					
7 - EMERSON AUTOMATION SOLUTIONS INTELLIGENT PLATFORMS DO BRASIL LTDA					
Categoria	Ativo	Autopatroc.	BPD	Aguard. Opção	Ativo+Autopatroc.
Quantidade	0	0	0	0	0
Idade média	-	-	-	-	-
Tempo de Plano meses	-	-	-	-	-
Tempo de Patrocinadora	-	-	-	-	-
Salário Médio (R\$)	-	-	-	-	-
Folha de Sal. Anual(R\$)	-	-	-	-	-
Grupo de Custeio					
8 - GEVISA S.A.					
Categoria	Ativo	Autopatroc.	BPD	Aguard. Opção	Ativo+Autopatroc.
Quantidade	388	5	145	20	393
Idade média	41,47	41,45	48,48	39,66	41,47
Tempo de Plano meses	79,76	108,60			80,12
Tempo de Patrocinadora	118,58	131,00			118,74
Salário Médio (R\$)	10.708,58	14.502,19			10.756,85
Folha de Sal. Anual(R\$)	54.014.095,46	942.642,22			54.956.737,68
Grupo de Custeio					
9 - GE HEALTHCARE DO BRASIL COM E SERV EQUIP MED-HOSP LTDA.					
Categoria	Ativo	Autopatroc.	BPD	Aguard. Opção	Ativo+Autopatroc.
Quantidade	850	40	354	56	890
Idade média	40,37	41,11	44,66	38,92	40,41
Tempo de Plano meses	92,40	75,75			91,65
Tempo de Patrocinadora	103,02	81,30			102,04
Salário Médio (R\$)	16.470,96	15.055,80			16.407,36
Folha de Sal. Anual(R\$)	182.004.099,55	7.829.014,70			189.833.114,25
Grupo de Custeio					
11 - BENTLY DO BRASIL LTDA					
Categoria	Ativo	Autopatroc.	BPD	Aguard. Opção	Ativo+Autopatroc.
Quantidade	0	0	0	0	0
Idade média	-	-	-	-	-
Tempo de Plano meses	-	-	-	-	-
Tempo de Patrocinadora	-	-	-	-	-
Salário Médio (R\$)	-	-	-	-	-
Folha de Sal. Anual(R\$)	-	-	-	-	-

Plano de Aposentadoria

GEBSAPrev

Parecer Atuarial

12 - ALSTOM GRID ENERGIA LTDA					
Grupo de Custeio	Ativo	Autopatroc.	BPD	Aguard. Opção	Ativo+Autopatroc.
Categoria	559	14	86	33	573
Quantidade					
Idade média	41,23	37,47	40,95	39,54	41,14
Tempo de Plano meses	68,23	55,14			67,91
Tempo de Patrocinadora	114,81	62,00			113,52
Salário Médio (R\$)	12.071,47	13.679,88			12.110,76
Folha de Sal. Anual(R\$)	87.723.340,51	2.489.737,90			90.213.078,41
15 - GE POWER & WATER EQUIP E SERV ENERGIA E TRAT DE ÁGUA LTDA.					
Grupo de Custeio	Ativo	Autopatroc.	BPD	Aguard. Opção	Ativo+Autopatroc.
Categoria	406	31	284	52	437
Quantidade					
Idade média	39,15	40,26	43,66	38,88	39,23
Tempo de Plano meses	68,35	56,35			67,50
Tempo de Patrocinadora	90,22	62,26			88,24
Salário Médio (R\$)	14.865,11	17.760,85			15.070,53
Folha de Sal. Anual(R\$)	78.458.050,71	7.157.622,16			85.615.672,87
16 - GECAS DO BRASIL SERVICOS DE ADMINISTRACAO E MARKETING LTDA.					
Grupo de Custeio	Ativo	Autopatroc.	BPD	Aguard. Opção	Ativo+Autopatroc.
Categoria	0	0	0	0	0
Quantidade					
Idade média	-	-	-	-	-
Tempo de Plano meses	-	-	-	-	-
Tempo de Patrocinadora	-	-	-	-	-
Salário Médio (R\$)	-	-	-	-	-
Folha de Sal. Anual(R\$)	-	-	-	-	-
18 - GE DO BRASIL PARTICIPAÇÕES LTDA.					
Grupo de Custeio	Ativo	Autopatroc.	BPD	Aguard. Opção	Ativo+Autopatroc.
Categoria	0	0	0	0	0
Quantidade					
Idade média	-	-	-	-	-
Tempo de Plano meses	-	-	-	-	-
Tempo de Patrocinadora	-	-	-	-	-
Salário Médio (R\$)	-	-	-	-	-
Folha de Sal. Anual(R\$)	-	-	-	-	-
19 - WABTEC BRASIL FABRICAÇÃO E MANUTENÇÃO DE EQUIPAMENTOS LTDA					
Grupo de Custeio	Ativo	Autopatroc.	BPD	Aguard. Opção	Ativo+Autopatroc.
Categoria	0	0	0	0	0
Quantidade					
Idade média	-	-	-	-	-
Tempo de Plano meses	-	-	-	-	-
Tempo de Patrocinadora	-	-	-	-	-
Salário Médio (R\$)	-	-	-	-	-
Folha de Sal. Anual(R\$)	-	-	-	-	-
20 - ELP - EFFICIENT LIGHTING PRODUCTS					
Grupo de Custeio	Ativo	Autopatroc.	BPD	Aguard. Opção	Ativo+Autopatroc.
Categoria	0	0	0	0	0
Quantidade					
Idade média	-	-	-	-	-
Tempo de Plano meses	-	-	-	-	-
Tempo de Patrocinadora	-	-	-	-	-
Salário Médio (R\$)	-	-	-	-	-
Folha de Sal. Anual(R\$)	-	-	-	-	-
21 - GE OIL & GÁS DO BRASIL LTDA.					
Grupo de Custeio	Ativo	Autopatroc.	BPD	Aguard. Opção	Ativo+Autopatroc.
Categoria	0	0	0	0	0
Quantidade					
Idade média	-	-	-	-	-
Tempo de Plano meses	-	-	-	-	-
Tempo de Patrocinadora	-	-	-	-	-
Salário Médio (R\$)	-	-	-	-	-
Folha de Sal. Anual(R\$)	-	-	-	-	-

22 GE ILUMINAÇÃO DO BRASIL COMÉRCIO DE LÂMPADAS LTDA.					
Grupo de Custeio	Ativo	Autopatroc.	BPD	Aguard. Opção	Ativo+Autopatroc.
Categoria	0	0	0	0	0
Quantidade					
Idade média	-	-	-	-	-
Tempo de Plano meses	-	-	-	-	-
Tempo de Patrocinadora	-	-	-	-	-
Salário Médio (R\$)	-	-	-	-	-
Folha de Sal. Anual(R\$)	-	-	-	-	-
23 - GE CENTRO BRASILEIRO DE PESQUISAS LTDA.					
Grupo de Custeio	Ativo	Autopatroc.	BPD	Aguard. Opção	Ativo+Autopatroc.
Categoria	0	1	42	3	1
Quantidade					
Idade média	-	33,58	43,63	48,44	33,58
Tempo de Plano meses	-	103,00			103,00
Tempo de Patrocinadora	-	103,00			103,00
Salário Médio (R\$)	-	14.781,30			14.781,30
Folha de Sal. Anual(R\$)	-	192.156,90			192.156,90
24 - GE HEALTHCARE LIFE SCIENCES DO BRASIL - PESQ CIENT LTDA.					
Grupo de Custeio	Ativo	Autopatroc.	BPD	Aguard. Opção	Ativo+Autopatroc.
Categoria	0	0	0	0	0
Quantidade					
Idade média	-	-	-	-	-
Tempo de Plano meses	-	-	-	-	-
Tempo de Patrocinadora	-	-	-	-	-
Salário Médio (R\$)	-	-	-	-	-
Folha de Sal. Anual(R\$)	-	-	-	-	-
25 - GEBSA-PREV					
Grupo de Custeio	Ativo	Autopatroc.	BPD	Aguard. Opção	Ativo+Autopatroc.
Categoria	0	0	0	0	0
Quantidade					
Idade média	-	-	-	-	-
Tempo de Plano meses	-	-	-	-	-
Tempo de Patrocinadora	-	-	-	-	-
Salário Médio (R\$)	-	-	-	-	-
Folha de Sal. Anual(R\$)	-	-	-	-	-
26 - GE POWER CONVERSION BRASIL LTDA.					
Grupo de Custeio	Ativo	Autopatroc.	BPD	Aguard. Opção	Ativo+Autopatroc.
Categoria	149	12	78	16	161
Quantidade					
Idade média	42,39	40,58	44,09	42,30	42,26
Tempo de Plano meses	76,84	107,08			79,09
Tempo de Patrocinadora	89,10	118,67			91,30
Salário Médio (R\$)	14.003,72	14.603,10			14.048,40
Folha de Sal. Anual(R\$)	27.125.209,02	2.278.083,86			29.403.292,88
27 - AVIO DO BRASIL FABRICAÇÃO E M. DE MOTORES E PECAS PARA AERONAVES LTDA.					
Grupo de Custeio	Ativo	Autopatroc.	BPD	Aguard. Opção	Ativo+Autopatroc.
Categoria	43	1	2	1	44
Quantidade					
Idade média	47,04	68,92	67,04	66,25	47,54
Tempo de Plano meses	68,95	64,00			68,84
Tempo de Patrocinadora	79,09	95,00			79,45
Salário Médio (R\$)	6.620,51	5.221,04			6.588,71
Folha de Sal. Anual(R\$)	3.700.867,69	67.873,52			3.768.741,21
28 - SIMPLES PARTICIPAÇÕES E PROMOÇÕES LTDA					
Grupo de Custeio	Ativo	Autopatroc.	BPD	Aguard. Opção	Ativo+Autopatroc.
Categoria	0	0	0	0	0
Quantidade					
Idade média	-	-	-	-	-
Tempo de Plano meses	-	-	-	-	-
Tempo de Patrocinadora	-	-	-	-	-
Salário Médio (R\$)	-	-	-	-	-
Folha de Sal. Anual(R\$)	-	-	-	-	-

Plano de Aposentadoria

GEBSAPrev

Parecer Atuarial

Assistidos				
Grupo de Custeio				
1 - GENERAL ELECTRIC DO BRASIL LTDA.				
Categoria	Aposen. Normal	Aposen. Antecipada	Aposen. Invalidez	Pensionistas
Quantidade	92	75	1	15
Idade média	67,85	70,48	62,25	65,70
Benefício Médio (R\$)	9.591,56	4.506,99	1.349,02	4.226,89
Folha de Benefícios Anual(RS)	11.471.507,58	4.394.318,76	17.537,26	783.833,83
Grupo de Custeio				
5 - GE DIGITAL ENERGY DO BRASIL LTDA.				
Categoria	Aposen. Normal	Aposen. Antecipada	Aposen. Invalidez	Pensionistas
Quantidade	4	0	0	0
Idade média	63,75	-	-	-
Benefício Médio (R\$)	19.304,96	-	-	-
Folha de Benefícios Anual(RS)	1.003.857,79	-	-	-
Grupo de Custeio				
6 - GE CELMA LTDA.				
Categoria	Aposen. Normal	Aposen. Antecipada	Aposen. Invalidez	Pensionistas
Quantidade	54	40	0	11
Idade média	64,54	64,21	-	49,56
Benefício Médio (R\$)	4.479,62	2.777,04	-	2.642,45
Folha de Benefícios Anual(RS)	3.144.692,72	1.444.061,45	-	424.540,74
Grupo de Custeio				
7 - EMERSON AUTOMATION SOLUTIONS INTELLIGENT PLATAFORMS DO BRASIL LTDA				
Categoria	Aposen. Normal	Aposen. Antecipada	Aposen. Invalidez	Pensionistas
Quantidade	0	0	0	0
Idade média	-	-	-	-
Benefício Médio (R\$)	-	-	-	-
Folha de Benefícios Anual(RS)	-	-	-	-
Grupo de Custeio				
8 - GEVISA S.A.				
Categoria	Aposen. Normal	Aposen. Antecipada	Aposen. Invalidez	Pensionistas
Quantidade	46	36	0	3
Idade média	63,90	65,22	-	48,50
Benefício Médio (R\$)	4.369,35	3.133,81	-	1.075,76
Folha de Benefícios Anual(RS)	2.612.871,95	1.466.624,77	-	33.336,42
Grupo de Custeio				
9 - GE HEALTHCARE DO BRASIL COM E SERV EQUIP MED-HOSP LTDA.				
Categoria	Aposen. Normal	Aposen. Antecipada	Aposen. Invalidez	Pensionistas
Quantidade	33	16	1	1
Idade média	62,21	65,67	61,00	67,50
Benefício Médio (R\$)	10.270,97	11.035,78	10.984,28	4.296,92
Folha de Benefícios Anual(RS)	4.406.245,87	2.295.441,59	142.795,64	24.089,52
Grupo de Custeio				
11 - BENTLY DO BRASIL LTDA				
Categoria	Aposen. Normal	Aposen. Antecipada	Aposen. Invalidez	Pensionistas
Quantidade	0	0	0	0
Idade média	-	-	-	-
Benefício Médio (R\$)	-	-	-	-
Folha de Benefícios Anual(RS)	-	-	-	-
Grupo de Custeio				
12 - ALSTOM GRID ENERGIA LTDA				
Categoria	Aposen. Normal	Aposen. Antecipada	Aposen. Invalidez	Pensionistas
Quantidade	1	4	0	0
Idade média	72,00	60,75	-	-
Benefício Médio (R\$)	1.006,96	1.944,80	-	-
Folha de Benefícios Anual(RS)	13.090,48	101.129,60	-	-
Grupo de Custeio				
15 - GE POWER & WATER EQUIP E SERV ENERGIA E TRAT DE ÁGUA LTDA.				
Categoria	Aposen. Normal	Aposen. Antecipada	Aposen. Invalidez	Pensionistas
Quantidade	2	1	0	0
Idade média	63,79	63,67	-	-
Benefício Médio (R\$)	16.122,06	23.512,02	-	-
Folha de Benefícios Anual(RS)	419.173,56	305.656,26	-	-
Grupo de Custeio				
16 - GEGAS DO BRASIL SERVICOS DE ADMINISTRACAO E MARKETING LTDA.				
Categoria	Aposen. Normal	Aposen. Antecipada	Aposen. Invalidez	Pensionistas
Quantidade	0	0	0	0
Idade média	-	-	-	-
Benefício Médio (R\$)	-	-	-	-
Folha de Benefícios Anual(RS)	-	-	-	-

Grupo de Custeio				
18 - GE DO BRASIL PARTICIPAÇÕES LTDA.				
Categoria	Aposen. Normal	Aposen. Antecipada	Aposen. Invalidez	Pensionistas
Quantidade	0	0	0	0
Idade média	-	-	-	-
Benefício Médio (R\$)	-	-	-	-
Folha de Benefícios Anual(RS)	-	-	-	-
Grupo de Custeio				
19 - WABTEC BRASIL FABRICAÇÃO E MANUTENÇÃO DE EQUIPAMENTOS LTDA				
Categoria	Aposen. Normal	Aposen. Antecipada	Aposen. Invalidez	Pensionistas
Quantidade	0	0	0	0
Idade média	-	-	-	-
Benefício Médio (R\$)	-	-	-	-
Folha de Benefícios Anual(RS)	-	-	-	-
Grupo de Custeio				
20 - ELP - EFFICIENT LIGHTING PRODUCTS				
Categoria	Aposen. Normal	Aposen. Antecipada	Aposen. Invalidez	Pensionistas
Quantidade	0	0	0	0
Idade média	-	-	-	-
Benefício Médio (R\$)	-	-	-	-
Folha de Benefícios Anual(RS)	-	-	-	-
Grupo de Custeio				
21 - GE OIL & GÁS DO BRASIL LTDA.				
Categoria	Aposen. Normal	Aposen. Antecipada	Aposen. Invalidez	Pensionistas
Quantidade	0	0	0	0
Idade média	-	-	-	-
Benefício Médio (R\$)	-	-	-	-
Folha de Benefícios Anual(RS)	-	-	-	-
Grupo de Custeio				
22 GE ILUMINAÇÃO DO BRASIL COMÉRCIO DE LÂMPADAS LTDA.				
Categoria	Aposen. Normal	Aposen. Antecipada	Aposen. Invalidez	Pensionistas
Quantidade	0	0	0	0
Idade média	-	-	-	-
Benefício Médio (R\$)	-	-	-	-
Folha de Benefícios Anual(RS)	-	-	-	-
Grupo de Custeio				
23 - GE CENTRO BRASILEIRO DE PESQUISAS LTDA.				
Categoria	Aposen. Normal	Aposen. Antecipada	Aposen. Invalidez	Pensionistas
Quantidade	5	2	0	0
Idade média	61,02	62,21	-	-
Benefício Médio (R\$)	6.845,58	6.973,69	-	-
Folha de Benefícios Anual(RS)	444.962,83	181.315,81	-	-
Grupo de Custeio				
24 - GE HEALTHCARE LIFE SCIENCES DO BRASIL - PESQ CIENT LTDA.				
Categoria	Aposen. Normal	Aposen. Antecipada	Aposen. Invalidez	Pensionistas
Quantidade	0	0	0	0
Idade média	-	-	-	-
Benefício Médio (R\$)	-	-	-	-
Folha de Benefícios Anual(RS)	-	-	-	-
Grupo de Custeio				
25 - GEBSA-PREV				
Categoria	Aposen. Normal	Aposen. Antecipada	Aposen. Invalidez	Pensionistas
Quantidade	0	0	0	0
Idade média	-	-	-	-
Benefício Médio (R\$)	-	-	-	-
Folha de Benefícios Anual(RS)	-	-	-	-
Grupo de Custeio				
26 - GE POWER CONVERSION BRASIL LTDA.				
Categoria	Aposen. Normal	Aposen. Antecipada	Aposen. Invalidez	Pensionistas
Quantidade	7	0	0	0
Idade média	64,95	-	-	-
Benefício Médio (R\$)	7.702,85	-	-	-
Folha de Benefícios Anual(RS)	700.959,09	-	-	-
Grupo de Custeio				
27 - AVIO DO BRASIL FABRICAÇÃO E M. DE MOTORES E PECAS PARA AERONAVES LTDA.				
Categoria	Aposen. Normal	Aposen. Antecipada	Aposen. Invalidez	Pensionistas
Quantidade	2	1	0	0
Idade média	60,67	58,25	-	-
Benefício Médio (R\$)	1.580,30	1.248,00	-	-
Folha de Benefícios Anual(RS)	41.087,80	16.224,00	-	-

Plano de Aposentadoria GEBSAPrev Parecer Atuarial

Grupo de Custeio	28 - SIMPLES PARTICIPAÇÕES E PROMOÇÕES LTDA			
Categoria	Aposen. Normal	Aposen. Antecipada	Aposen. Invalidez	Pensionistas
Quantidade	0	0	0	0
Idade média	-	-	-	-
Benefício Médio (R\$)	-	-	-	-
Falha de Benefícios Anual(R\$)	-	-	-	-
Grupo de Custeio	29 - BANCO CIFRA S.A			
Categoria	Aposen. Normal	Aposen. Antecipada	Aposen. Invalidez	Pensionistas
Quantidade	0	0	0	0
Idade média	-	-	-	-
Benefício Médio (R\$)	-	-	-	-
Falha de Benefícios Anual(R\$)	-	-	-	-
Grupo de Custeio	30 - SUEZ - TECNOLOGIAS E SOLUÇÕES P/ TRATAMENTO DE ÁGUAS LTDA.			
Categoria	Aposen. Normal	Aposen. Antecipada	Aposen. Invalidez	Pensionistas
Quantidade	29	23	0	1
Idade média	63,77	65,39	-	64,17
Benefício Médio (R\$)	5.721,39	8.166,02	-	1.853,04
Falha de Benefícios Anual(R\$)	2.156.963,77	2.441.640,89	-	19.219,85
Grupo de Custeio	31 - ABB INDUSTRIAL CONNEC SOLUTIONS PROD EQUIP SERV ELETR LTDA.			
Categoria	Aposen. Normal	Aposen. Antecipada	Aposen. Invalidez	Pensionistas
Quantidade	0	0	0	0
Idade média	-	-	-	-
Benefício Médio (R\$)	-	-	-	-
Falha de Benefícios Anual(R\$)	-	-	-	-
Grupo de Custeio	32 - REASON TECNOLOGIA S.A.			
Categoria	Aposen. Normal	Aposen. Antecipada	Aposen. Invalidez	Pensionistas
Quantidade	0	0	0	0
Idade média	-	-	-	-
Benefício Médio (R\$)	-	-	-	-
Falha de Benefícios Anual(R\$)	-	-	-	-
Grupo de Custeio	37 - PROLEC GE BRASIL TRANSMISSÃO DE ENERGIA S.A			
Categoria	Aposen. Normal	Aposen. Antecipada	Aposen. Invalidez	Pensionistas
Quantidade	0	0	0	0
Idade média	-	-	-	-
Benefício Médio (R\$)	-	-	-	-
Falha de Benefícios Anual(R\$)	-	-	-	-
Grupo de Custeio	40 - GE ENERGIA TERMICA E INDUSTRIA LTDA			
Categoria	Aposen. Normal	Aposen. Antecipada	Aposen. Invalidez	Pensionistas
Quantidade	0	0	0	0
Idade média	-	-	-	-
Benefício Médio (R\$)	-	-	-	-
Falha de Benefícios Anual(R\$)	-	-	-	-

1.4 DAS HIPÓTESES E PREMISSAS ATUARIAIS

As Hipóteses e Premissas Atuariais utilizadas na **Avaliação Atuarial Anual de encerramento do exercício de 2023** foram submetidas ao Estudo Técnico de Adequação das Hipóteses Econômicas e Financeiras, na forma que preconiza a legislação em vigor, sendo que a Diretoria e Conselho Deliberativo da **GEBSA-PREV** definiram formalmente a aplicação das seguintes Hipóteses, consubstanciadas em opinamento técnico atuarial, bem como simulações de impacto, demonstradas comparativamente àquelas aplicadas no exercício anterior:

Hipóteses e Premissas Atuariais		Avaliação Atuarial Anual 2023	Avaliação Atuarial Anual 2022
Biométricas	Tábua de Mortalidade Geral	AT-2000 M & F suavizada em 40%	AT-2000 M & F suavizada em 40%
	Tábua de Mortalidade de Inválidos	IAPB 57	IAPB 57
	Tábua de Entrada em Invalidez	Light Fraca suavizada em 80%	Light Fraca suavizada em 80%
Econômico e Financeiras	Taxa Real de Juros	4,80%	4,80%
	Crescimento Real de Salários	2,50%	2,50%
	Crescimento Real de Benefícios	-	-
	Fator de Capacidade Índice de Atualização	98,32% INPC	98,32% INPC
Demográficas	Taxa de Rotatividade Novos Entrados	6,67%	6,67%
	Entrada em Aposentadoria	100% na primeira idade à aposentadoria Assistidos - Família Real	100% na primeira idade à aposentadoria Assistidos - Família Real
	Composição Familiar	Assistidos - Família Real	Assistidos - Família Real

Destacamos que não houve alteração das premissas para o exercício de 2023 em comparação com o encerramento do ano imediatamente anterior.

Plano de Aposentadoria GEBSAPrev Parecer Atuarial

2 DO GRUPO DE CUSTEIO: 1 - GENERAL ELECTRIC DO BRASIL LTDA.

2.1 EVOLUÇÃO DOS CUSTOS

Os custos atuariais relativos aos benefícios programados e risco assegurados pelo Plano, sujeito a eventos probabilísticos, estão integralmente fundeados, dispensando custeio para essa parte. Já o custo médio referente a constituição dos saldos de conta representou **10,83%**. Comparativamente ao custo médio apurado na Avaliação Atuarial Anual do encerramento do exercício de 2022, que resultou no custo de **10,12%**, houve uma **redução de 0,71 p.p.**, decorrentes das opções contributivas dos participantes, consoante às regras regulamentares, bem como movimentações financeiras e populacionais.

2.2 VARIAÇÃO DAS PROVISÕES MATEMÁTICAS

As Provisões Matemáticas dimensionadas em **31 de dezembro de 2023**, no montante de **R\$ 498.961.431,41 (quatrocentos e noventa e oito milhões, novecentos e sessenta e um mil, quatrocentos e trinta e um reais e quarenta e um centavos)** comparativamente àquelas constantes de Avaliação Atuarial de 2022, que perfizeram **R\$ 471.317.628,98 (quatrocentos e setenta e um milhões, trezentos e dezessete mil, seiscentos e vinte e oito reais e noventa e oito centavos)**, representaram uma variação de aproximadamente **5,87%**.

Essa variação foi influenciada pelo reajustamento de benefícios, bem como mudanças demográficas, financeiras e movimentação de participantes.

2.3 PRINCIPAIS RISCOS ATUARIAIS

Considerando a modalidade a qual está estruturada o **Plano de Aposentadoria GEBSAPREV**, qual seja Contribuição Variável - CV, o risco atuarial inerente ao Plano recai sobre a não aderência e não convergência de hipóteses biométricas, demográficas, econômico e financeiras, bem como inadequação do

ritmo de capitalização, dado pelo regime e método de financiamento para os benefícios programados e de riscos.

Para mitigar esses riscos, as Hipóteses e Premissas Atuariais utilizadas nesta Avaliação Atuarial foram submetidas a Estudo Técnico de Adequação das Hipóteses Econômicas e Financeiras em 2023 e, como preconiza a legislação em vigor e à luz das boas práticas de gestão do risco atuarial, sendo que os Estudos são atualizados anualmente, de acordo com as características populacionais do Plano e dispositivos regulamentares.

2.4 SOLUÇÃO PARA INSUFICIÊNCIA DE COBERTURA

O **Plano de Aposentadoria GEBSAPREV**, referente ao Grupo de Custeio, auferiu Déficit Técnico de **R\$ 20.289,51 (vinte mil duzentos e oitenta e nove reais e cinquenta e um centavos)** antes do Ajuste de Precificação.

Com o concurso do Ajuste de Precificação, dimensionado em **R\$ 538.077,62 (quinhentos e trinta e oito mil e setenta e sete reais e sessenta e dois centavos)**, conforme legislação previdenciária aplicável, o Grupo de Custeio encerrou o exercício de 2023 com Superávit Técnico Ajustado de **R\$ 517.788,11 (quinhentos e dezessete mil setecentos e oitenta e oito reais e onze centavos)**.

Sendo assim, não há necessidade de implementação de Plano de Equacionamento para o exercício de 2024.

Plano de Aposentadoria GEBSAPrev Parecer Atuarial

3 DO GRUPO DE CUSTEIO: 5 - GE DIGITAL ENERGY DO BRASIL LTDA

3.1 EVOLUÇÃO DOS CUSTOS

O custo médio referente a constituição dos saldos de conta representou **1,00%**. Comparativamente ao custo médio apurado na Avaliação Atuarial Anual do encerramento do exercício de 2022, que resultou no custo de **6,84%**, houve uma **redução** de **5,84 p.p.**, decorrentes das opções contributivas dos participantes, consoante às regras regulamentares, bem como movimentações financeiras e populacionais.

3.2 VARIAÇÃO DAS PROVISÕES MATEMÁTICAS

As Provisões Matemáticas dimensionadas em **31 de dezembro de 2023**, no montante de **R\$ 25.057.943,75 (vinte e cinco milhões, cinquenta e sete mil, novecentos e quarenta e três reais e setenta e cinco centavos)** comparativamente àquelas constantes de Avaliação Atuarial de 2022, que perfizeram **R\$ 23.657.037,48 (vinte e três milhões, seiscentos e cinquenta e sete mil e trinta e sete reais e quarenta e oito centavos)**, representaram uma variação de aproximadamente **5,92%**.

A variação registrada é justificada pelas contribuições de participantes e patrocinadores, acrescidas da rentabilidade auferida no período, que se mostrou **superior** aos pagamentos ocorridos no exercício, bem como, as mutações demográficas e financeiras.

3.3 PRINCIPAIS RISCOS ATUARIAIS

Considerando a modalidade a qual está estruturada o **Plano de Aposentadoria GEBSAPREV**, qual seja Contribuição Variável - CV, o risco atuarial inerente ao Plano recai sobre a não aderência e não convergência de hipóteses biométricas, demográficas, econômico e financeiras, bem como inadequação do ritmo de capitalização, dado pelo regime e método de financiamento para os benefícios programados e de riscos.

Para mitigar esses riscos, as Hipóteses e Premissas Atuariais utilizadas nesta Avaliação Atuarial foram submetidas a Estudo Técnico de Adequação das Hipótese

Econômicas e Financeiras em 2023 e, como preconiza a legislação em vigor e à luz das boas práticas de gestão do risco atuarial, sendo que os Estudos são atualizados anualmente, de acordo com as características populacionais do Plano e dispositivos regulamentares.

3.4 SOLUÇÃO PARA INSUFICIÊNCIA DE COBERTURA

O **Plano de Aposentadoria GEBSAPREV**, referente ao Grupo de Custeio, auferiu Equilíbrio Técnico em **31 de dezembro de 2023**. Portanto não há insuficiência de cobertura.

Plano de Aposentadoria GEBSAPrev Parecer Atuarial

4 DO GRUPO DE CUSTEIO: 6 - GE CELMA LTDA.

4.1 EVOLUÇÃO DOS CUSTOS

O custo médio referente a constituição dos saldos de conta representou **11,69%**. Comparativamente ao custo médio apurado na Avaliação Atuarial Anual do encerramento do exercício de 2022, que resultou no custo de **10,86%**, houve uma **majoração** de **0,83 p.p.**, decorrentes das opções contributivas dos participantes, consoante às regras regulamentares, bem como movimentações financeiras e populacionais.

Os custos atuariais relativos aos benefícios programados e risco assegurados pelo Plano, sujeito a eventos probabilísticos, estão plenamente fundados, conforme os Regimes Financeiros e Métodos de Financiamento vigentes, sem necessidade de Custeio específico.

4.2 VARIAÇÃO DAS PROVISÕES MATEMÁTICAS

As Provisões Matemáticas dimensionadas em **31 de dezembro de 2023**, no montante de **R\$ 318.010.331,46 (trezentos e dezoito milhões, dez mil, trezentos e trinta e um reais e quarenta e seis centavos)** comparativamente àquelas constantes de Avaliação Atuarial de 2022, que perfizeram **R\$ 254.657.479,38 (duzentos e cinquenta e quatro milhões, seiscentos e cinquenta e sete mil, quatrocentos e setenta e nove reais e trinta e oito centavos)**, representaram uma variação de aproximadamente **24,88%**.

A variação registrada é justificada pela manutenção de contribuições de participantes e patrocinadores, acrescidas da rentabilidade auferida no período, que se mostrou **superior** aos pagamentos ocorridos no exercício, bem como, as mutações demográficas e financeiras.

4.3 PRINCIPAIS RISCOS ATUARIAIS

Considerando a modalidade a qual está estruturada o **Plano de Aposentadoria GEBSAPREV**, qual seja Contribuição Variável - CV, o risco atuarial inerente ao Plano recai sobre a não aderência e não convergência de hipóteses biométricas, demográficas, econômico e financeiras, bem como inadequação do

ritmo de capitalização, dado pelo regime e método de financiamento para os benefícios programados e de riscos.

Para mitigar esses riscos, as Hipóteses e Premissas Atuariais utilizadas nesta Avaliação Atuarial foram submetidas a Estudo Técnico de Adequação das Hipótese Econômicas e Financeiras em 2023 e, como preconiza a legislação em vigor e à luz das boas práticas de gestão do risco atuarial, sendo que os Estudos são atualizados anualmente, de acordo com as características populacionais do Plano e dispositivos regulamentares.

4.4 SOLUÇÃO PARA INSUFICIÊNCIA DE COBERTURA

O **Plano de Aposentadoria GEBSAPREV**, referente ao Grupo de Custeio, auferiu Superávit Técnico na ordem de R\$ 45.109,46 (quarenta e cinco mil cento e nove reais e quarenta e seis centavos), em **31 de dezembro de 2023**. Portanto não há insuficiência de cobertura.

Plano de Aposentadoria GEBSAPrev Parecer Atuarial

6 DO GRUPO DE CUSTEIO: 8 - GEVISA S. A.

6.1 EVOLUÇÃO DOS CUSTOS

O custo médio referente a constituição dos saldos de conta representou **11,42%**. Comparativamente ao custo médio apurado na Avaliação Atuarial Anual do encerramento do exercício de 2022, que resultou no custo de **11,59%**, houve uma **redução** de **0,17 p.p.**, decorrentes das opções contributivas dos participantes, consoante às regras regulamentares, bem como movimentações financeiras e populacionais.

Os custos atuariais relativos aos benefícios programados e risco assegurados pelo Plano, sujeito a eventos probabilísticos, foram suportados pela utilização de fundo previdencial de reversão para equilibrar as provisões matemáticas deste grupo de custeio, na forma que preconiza os dispositivos regulamentares.

6.2 VARIAÇÃO DAS PROVISÕES MATEMÁTICAS

As Provisões Matemáticas dimensionadas em **31 de dezembro de 2023**, no montante de **R\$ 124.413.091,61 (cento e vinte e quatro milhões, quatrocentos e treze mil e noventa e um reais e sessenta e um centavos)** comparativamente àquelas constantes de Avaliação Atuarial de 2022, que perfizeram **R\$ 109.976.309,48 (cento e nove milhões, novecentos e setenta e seis mil, trezentos e nove reais e quarenta e oito centavos)**, representaram uma variação de aproximadamente **13,13%**.

A variação registrada é justificada pelo incremento de contribuições de participantes e patrocinadores, acrescidas da rentabilidade auferida no período, que se mostrou superior aos pagamentos ocorridos no exercício, bem como, mutações demográficas e financeiras.

6.3 PRINCIPAIS RISCOS ATUARIAIS

Considerando a modalidade a qual está estruturada o **Plano de Aposentadoria GEBSAPREV**, qual seja Contribuição Variável - CV, o risco atuarial inerente ao Plano recai sobre a não aderência e não convergência de hipóteses biométricas, demográficas, econômico e financeiras, bem como inadequação do ritmo de capitalização, dado pelo regime e método de financiamento para os benefícios programados e de riscos.

Para mitigar esses riscos, as Hipóteses e Premissas Atuariais utilizadas nesta Avaliação Atuarial foram submetidas a Estudo Técnico de Adequação das Hipótese Econômicas e Financeiras em 2023 e, como preconiza a legislação em vigor e à luz das boas práticas de gestão do risco atuarial, sendo que os Estudos são atualizados anualmente, de acordo com as características populacionais do Plano e dispositivos regulamentares.

6.4 SOLUÇÃO PARA INSUFICIÊNCIA DE COBERTURA

Plano de Aposentadoria GEBSAPREV, referente ao Grupo de Custeio, auferiu Equilíbrio Técnico em **31 de dezembro de 2023**. Portanto não há insuficiência de cobertura.

Plano de Aposentadoria GEBSAPrev Parecer Atuarial

7 DO GRUPO DE CUSTEIO: 9 - GE HEALTHCARE DO BRASIL COM E SERV EQUIP MED-HOSP LTDA.

7.1 EVOLUÇÃO DOS CUSTOS

O custo médio referente a constituição dos saldos de conta representou **11,79%**. Comparativamente ao custo médio apurado na Avaliação Atuarial Anual do encerramento do exercício de 2022, que resultou no custo de **11,73%**, houve um **incremento de 0,06 p.p.**, decorrentes das opções contributivas dos participantes, consoante às regras regulamentares, bem como movimentações financeiras e populacionais.

7.2 VARIAÇÃO DAS PROVISÕES MATEMÁTICAS

As Provisões Matemáticas dimensionadas em **31 de dezembro de 2023**, no montante de **R\$ 555.118.187,34 (quinhentos e cinquenta e cinco milhões, cento e dezoito mil, cento e oitenta e sete reais e trinta e quatro centavos)** comparativamente àquelas constantes de Avaliação Atuarial de 2022, que perfizeram **R\$ 477.573.708,93 (quatrocentos e setenta e sete milhões, quinhentos e setenta e três mil, setecentos e oito reais e noventa e três centavos)**, representaram uma variação de aproximadamente **16,24%**.

A variação registrada é justificada pela manutenção de contribuições de participantes e patrocinadores, acrescidas da rentabilidade auferida no período, que se mostrou superior aos pagamentos ocorridos no exercício, bem como mutações demográficas e financeiras.

7.3 PRINCIPAIS RISCOS ATUARIAIS

Considerando a modalidade a qual está estruturada o **Plano de Aposentadoria GEBSAPREV**, qual seja Contribuição Variável - CV, o risco atuarial inerente ao Plano recai sobre a não aderência e não convergência de hipóteses biométricas, demográficas, econômico e financeiras, bem como inadequação do ritmo de capitalização, dado pelo regime e método de financiamento para os benefícios programados e de riscos.

Para mitigar esses riscos, as Hipóteses e Premissas Atuariais utilizadas nesta Avaliação Atuarial foram submetidas a Estudo Técnico de Adequação das Hipótese

Econômicas e Financeiras em 2023 e, como preconiza a legislação em vigor e à luz das boas práticas de gestão do risco atuarial, sendo que os Estudos são atualizados anualmente, de acordo com as características populacionais do Plano e dispositivos regulamentares.

7.4 SOLUÇÃO PARA INSUFICIÊNCIA DE COBERTURA

Plano de Aposentadoria GEBSAPREV, referente ao Grupo de Custeio, auferiu Equilíbrio Técnico em **31 de dezembro de 2023**. Portanto não há insuficiência de cobertura.

Plano de Aposentadoria GEBSAPrev

Parecer Atuarial

9 DO GRUPO DE CUSTEIO: 12 - ALSTOM GRID ENERGIA LTDA.

9.1 EVOLUÇÃO DOS CUSTOS

O custo médio referente a constituição dos saldos de conta representou **10,85%**. Comparativamente ao custo médio apurado na Avaliação Atuarial Anual do encerramento do exercício de 2022, que resultou no custo de **9,98%**, houve um **incremento de 0,87 p.p.**, decorrentes das opções contributivas dos participantes, consoante às regras regulamentares, bem como movimentações financeiras e populacionais.

9.2 VARIAÇÃO DAS PROVISÕES MATEMÁTICAS

As Provisões Matemáticas dimensionadas em **31 de dezembro de 2023**, no montante de **R\$ 97.518.173,33 (noventa e sete milhões, quinhentos e dezoito mil, cento e setenta e três reais e trinta e três centavos)** comparativamente àquelas constantes de Avaliação Atuarial de 2022, que perfizeram **R\$ 76.674.491,22 (setenta e seis milhões, seiscentos e setenta e quatro mil, quatrocentos e noventa e um reais e vinte e dois centavos)**, representaram uma variação de aproximadamente **27,18%**.

A variação registrada é justificada pela manutenção de contribuições de participantes e patrocinadores, acrescidas da rentabilidade auferida no período, que se mostrou superior aos pagamentos ocorridos no exercício, bem como mutações demográficas e financeiras.

9.3 PRINCIPAIS RISCOS ATUARIAIS

Considerando a modalidade a qual está estruturada o **Plano de Aposentadoria GEBSAPREV**, qual seja Contribuição Variável - CV, o risco atuarial inerente ao Plano recai sobre a não aderência e não convergência de hipóteses biométricas, demográficas, econômico e financeiras, bem como inadequação do ritmo de capitalização, dado pelo regime e método de financiamento para os benefícios programados e de riscos.

Para mitigar esses riscos, as Hipóteses e Premissas Atuariais utilizadas nesta Avaliação Atuarial foram submetidas a Estudo Técnico de Adequação das Hipótese Econômicas e Financeiras em 2023 e, como preconiza a legislação em vigor e à luz das boas práticas de gestão do risco atuarial, sendo que os Estudos são atualizados

anualmente, de acordo com as características populacionais do Plano e dispositivos regulamentares.

9.4 SOLUÇÃO PARA INSUFICIÊNCIA DE COBERTURA

O **Plano de Aposentadoria GEBSAPREV**, referente ao Grupo de Custeio, auferiu Equilíbrio Técnico em **31 de dezembro de 2023**. Portanto não há insuficiência de cobertura.

Plano de Aposentadoria GEBSAPrev Parecer Atuarial

10 DO GRUPO DE CUSTEIO: 15 - GE POWER & WATER EQUIP E SERV ENERGIA E TRAT DE ÁGUA LTDA.

10.1 EVOLUÇÃO DOS CUSTOS

O custo médio referente a constituição dos saldos de conta representou **11,23%**. Comparativamente ao custo médio apurado na Avaliação Atuarial Anual do encerramento do exercício de 2022, que resultou no custo de **11,19%**, houve um **incremento de 0,04 p.p.**, decorrentes das opções contributivas dos participantes, consoante às regras regulamentares, bem como movimentações financeiras e populacionais.

10.2 VARIAÇÃO DAS PROVISÕES MATEMÁTICAS

As Provisões Matemáticas dimensionadas em **31 de dezembro de 2023**, no montante de **R\$ 292.185.028,23 (duzentos e noventa e dois milhões, cento e oitenta e cinco mil e vinte e oito reais e vinte e três centavos)** comparativamente àquelas constantes de Avaliação Atuarial de 2022, que perfizeram **R\$ 243.144.201,25 (duzentos e quarenta e três milhões, cento e quarenta e quatro mil, duzentos e um reais e vinte e cinco centavos)**, representaram uma variação de aproximadamente **20,17%**.

A variação registrada é justificada pela manutenção de contribuições de participantes e patrocinadores, acrescidas da rentabilidade auferida no período, que se mostrou superior aos pagamentos ocorridos no exercício, bem como mutações demográficas e financeiras.

10.3 PRINCIPAIS RISCOS ATUARIAIS

Considerando a modalidade a qual está estruturada o **Plano de Aposentadoria GEBSAPREV**, qual seja Contribuição Variável - CV, o risco atuarial inerente ao Plano recai sobre a não aderência e não convergência de hipóteses biométricas, demográficas, econômico e financeiras, bem como inadequação do ritmo de capitalização, dado pelo regime e método de financiamento para os benefícios programados e de riscos.

Para mitigar esses riscos, as Hipóteses e Premissas Atuariais utilizadas nesta Avaliação Atuarial foram submetidas a Estudo Técnico de Adequação das Hipótese Econômicas e Financeiras em 2023 e, como preconiza a legislação em vigor e à luz das boas práticas de gestão do risco atuarial, sendo que os Estudos são atualizados anualmente, de acordo com as características populacionais do Plano e dispositivos regulamentares.

10.4 SOLUÇÃO PARA INSUFICIÊNCIA DE COBERTURA

O **Plano de Aposentadoria GEBSAPREV**, referente ao Grupo de Custeio, auferiu Superávit Técnico na ordem de R\$ 0,15 (quinze centavos), em **31 de dezembro de 2023**. Portanto não há insuficiência de cobertura.

Plano de Aposentadoria GEBSAPrev Parecer Atuarial

12 DO GRUPO DE CUSTEIO: 19 - WABTEC BRASIL FABRICAÇÃO E MANUTENÇÃO DE EQUIPAMENTOS LTDA

12.1 EVOLUÇÃO DOS CUSTOS

Não aplicável, haja vista que a patrocinadora se encontra em Retirada de Patrocínio.

12.2 VARIAÇÃO DAS PROVISÕES MATEMÁTICAS

Não aplicável, haja vista que a patrocinadora se encontra em Retirada de Patrocínio.

12.3 PRINCIPAIS RISCOS ATUARIAIS

Não aplicável, haja vista que a patrocinadora se encontra em Retirada de Patrocínio.

12.4 SOLUÇÃO PARA INSUFICIÊNCIA DE COBERTURA

Não aplicável, haja vista que a patrocinadora se encontra em Retirada de Patrocínio.

13 DO GRUPO DE CUSTEIO: 20 - ELP - EFFICIENT LIGHTING PRODUCTS

13.1 EVOLUÇÃO DOS CUSTOS

Não aplicável, haja vista que a patrocinadora se encontra em Retirada de Patrocínio.

13.2 VARIAÇÃO DAS PROVISÕES MATEMÁTICAS

Não aplicável, haja vista que a patrocinadora se encontra em Retirada de Patrocínio.

13.3 PRINCIPAIS RISCOS ATUARIAIS

Não aplicável, haja vista que a patrocinadora se encontra em Retirada de Patrocínio.

13.4 SOLUÇÃO PARA INSUFICIÊNCIA DE COBERTURA

Não aplicável, haja vista que a patrocinadora se encontra em Retirada de Patrocínio.

Plano de Aposentadoria GEBSAPrev Parecer Atuarial

16 DO GRUPO DE CUSTEIO: 23 - GE CENTRO BRASILEIRO DE PESQUISAS LTDA.

16.1 EVOLUÇÃO DOS CUSTOS

O custo médio referente a constituição dos saldos de conta representou **2,03%**. Comparativamente ao custo médio apurado na Avaliação Atuarial Anual do encerramento do exercício de 2022, que resultou no custo de **2,15%**, houve uma **redução de 0,12 p.p.**, decorrentes das opções contributivas dos participantes, consoante às regras regulamentares, bem como movimentações financeiras e populacionais.

16.2 VARIAÇÃO DAS PROVISÕES MATEMÁTICAS

As Provisões Matemáticas dimensionadas em **31 de dezembro de 2023**, no montante de **R\$ 16.409.919,53 (dezesesseis milhões, quatrocentos e nove mil, novecentos e dezenove reais e cinquenta e três centavos)** comparativamente àquelas constantes de Avaliação Atuarial de 2022, que perfizeram **R\$ 15.394.171,42 (quinze milhões, trezentos e noventa e quatro mil, cento e setenta e um reais e quarenta e dois centavos)**, representaram uma variação de aproximadamente **6,60%**.

A variação registrada é justificada pela manutenção de contribuições de participantes e patrocinadores, acrescidas da rentabilidade auferida no período, que se mostrou superior aos pagamentos ocorridos no exercício.

16.3 PRINCIPAIS RISCOS ATUARIAIS

Considerando a modalidade a qual está estruturada o **Plano de Aposentadoria GEBSAPREV**, qual seja Contribuição Variável - CV, o risco atuarial inerente ao Plano recai sobre a não aderência e não convergência de hipóteses biométricas, demográficas, econômico e financeiras, bem como inadequação do ritmo de capitalização, dado pelo regime e método de financiamento para os benefícios programados e de riscos.

Para mitigar esses riscos, as Hipóteses e Premissas Atuariais utilizadas nesta Avaliação Atuarial foram submetidas a Estudo Técnico de Adequação das Hipótese Econômicas e Financeiras em 2023 e, como preconiza a legislação em vigor e à luz

das boas práticas de gestão do risco atuarial, sendo que os Estudos são atualizados anualmente, de acordo com as características populacionais do Plano e dispositivos regulamentares.

16.4 SOLUÇÃO PARA INSUFICIÊNCIA DE COBERTURA

O **Plano de Aposentadoria GEBSAPREV**, referente ao Grupo de Custeio, auferiu Equilíbrio Técnico em **31 de dezembro de 2023**. Portanto não há insuficiência de cobertura.

Plano de Aposentadoria GEBSAPrev Parecer Atuarial

18 DO GRUPO DE CUSTEIO: 25 - GEBSA-PREV

18.1 EVOLUÇÃO DOS CUSTOS

Não foi possível estabelecer custo para este Grupo de Custeio posto que os Participantes do GEBSA-PREV estavam alocados no Grupo **GE DO BRASIL** e tiveram sua movimentação de recursos apenas em Novembro/2023.

18.2 VARIAÇÃO DAS PROVISÕES MATEMÁTICAS

As Provisões Matemáticas montaram, em **31 de dezembro de 2023**, o valor de R\$ 719.853,86 (setecentos e dezenove mil oitocentos e cinquenta e três reais e oitenta e seis centavos)

18.3 PRINCIPAIS RISCOS ATUARIAIS

Considerando a modalidade a qual está estruturada o **Plano de Aposentadoria GEBSAPREV**, qual seja Contribuição Variável - CV, o risco atuarial inerente ao Plano recai sobre a não aderência e não convergência de hipóteses biométricas, demográficas, econômico e financeiras, bem como inadequação do ritmo de capitalização, dado pelo regime e método de financiamento para os benefícios programados e de riscos.

Para mitigar esses riscos, as Hipóteses e Premissas Atuariais utilizadas nesta Avaliação Atuarial foram submetidas a Estudo Técnico de Adequação das Hipótese Econômicas e Financeiras em 2023 e, como preconiza a legislação em vigor e à luz das boas práticas de gestão do risco atuarial, sendo que os Estudos são atualizados anualmente, de acordo com as características populacionais do Plano e dispositivos regulamentares.

18.4 SOLUÇÃO PARA INSUFICIÊNCIA DE COBERTURA

O **Plano de Aposentadoria GEBSAPREV**, referente ao Grupo de Custeio, auferiu Equilíbrio Técnico em **31 de dezembro de 2023**. Portanto não há insuficiência de cobertura.

19 DO GRUPO DE CUSTEIO: 26 - GE POWER CONVERSION BRASIL LTDA.

19.1 EVOLUÇÃO DOS CUSTOS

O custo médio referente a constituição dos saldos de conta representou **10,75%**. Comparativamente ao custo médio apurado na Avaliação Atuarial Anual do encerramento do exercício de 2022, que resultou no custo de **10,55%**, houve uma **majoração** de **0,20 p.p.**, decorrentes das opções contributivas dos participantes, consoante às regras regulamentares, bem como movimentações financeiras e populacionais.

19.2 VARIAÇÃO DAS PROVISÕES MATEMÁTICAS

As Provisões Matemáticas dimensionadas em **31 de dezembro de 2023**, no montante de **R\$ 55.548.793,45 (cinquenta e cinco milhões, quinhentos e quarenta e oito mil, setecentos e noventa e três reais e quarenta e cinco centavos)** comparativamente àquelas constantes de Avaliação Atuarial de 2022, que perfizeram **R\$ 46.443.135,31 (quarenta e seis milhões, quatrocentos e quarenta e três mil, cento e trinta e cinco reais e trinta e um centavos)**, representaram uma variação de aproximadamente **19,61%**.

A variação registrada é justificada pela manutenção de contribuições de participantes e patrocinadores, acrescidas da rentabilidade auferida no período, que se mostrou superior aos pagamentos ocorridos no exercício.

19.3 PRINCIPAIS RISCOS ATUARIAIS

Considerando a modalidade a qual está estruturada o **Plano de Aposentadoria GEBSAPREV**, qual seja Contribuição Variável - CV, o risco atuarial inerente ao Plano recai sobre a não aderência e não convergência de hipóteses biométricas, demográficas, econômico e financeiras, bem como inadequação do ritmo de capitalização, dado pelo regime e método de financiamento para os benefícios programados e de riscos.

Para mitigar esses riscos, as Hipóteses e Premissas Atuariais utilizadas nesta Avaliação Atuarial foram submetidas a Estudo Técnico de Adequação das Hipótese

Plano de Aposentadoria GEBSAPrev Parecer Atuarial

Econômicas e Financeiras em 2023 e, como preconiza a legislação em vigor e à luz das boas práticas de gestão do risco atuarial, sendo que os Estudos são atualizados anualmente, de acordo com as características populacionais do Plano e dispositivos regulamentares.

19.4 SOLUÇÃO PARA INSUFICIÊNCIA DE COBERTURA

O **Plano de Aposentadoria GEBSAPREV**, referente ao Grupo de Custeio, auferiu Equilíbrio Técnico em **31 de dezembro de 2023**. Portanto não há insuficiência de cobertura.

20 DO GRUPO DE CUSTEIO: 27 - AVIO DO BRASIL FABRICACAO E MANUTENCAO DE MOTORES E PECAS PARA AERONAVES LTDA.

20.1 EVOLUÇÃO DOS CUSTOS

O custo médio referente a constituição dos saldos de conta representou **10,48%**. Comparativamente ao custo médio apurado na Avaliação Atuarial Anual do encerramento do exercício de 2022, que resultou no custo de **10,78%**, houve uma **redução de 0,30 p.p.**, decorrentes das opções contributivas dos participantes, consoante às regras regulamentares, bem como movimentações financeiras e populacionais.

20.2 VARIAÇÃO DAS PROVISÕES MATEMÁTICAS

As Provisões Matemáticas dimensionadas em **31 de dezembro de 2023**, no montante de **R\$ 3.350.959,63 (três milhões, trezentos e cinquenta mil, novecentos e cinquenta e nove reais e sessenta e três centavos)** comparativamente àquelas constantes de Avaliação Atuarial de 2022, que perfizeram **R\$ 2.740.980,22 (dois milhões, setecentos e quarenta mil, novecentos e oitenta reais e vinte e dois centavos)**, representaram uma variação de aproximadamente **22,25%**.

A variação registrada é justificada pela manutenção de contribuições de participantes e patrocinadores, acrescidas da rentabilidade auferida no período, que se mostrou superior aos pagamentos ocorridos no exercício.

20.3 PRINCIPAIS RISCOS ATUARIAIS

Considerando a modalidade a qual está estruturada o **Plano de Aposentadoria GEBSAPREV**, qual seja Contribuição Variável - CV, o risco atuarial inerente ao Plano recai sobre a não aderência e não convergência de hipóteses biométricas, demográficas, econômico e financeiras, bem como inadequação do ritmo de capitalização, dado pelo regime e método de financiamento para os benefícios programados e de riscos.

Para mitigar esses riscos, as Hipóteses e Premissas Atuariais utilizadas nesta Avaliação Atuarial foram submetidas a Estudo Técnico de Adequação das Hipótese Econômicas e Financeiras em 2023 e, como preconiza a legislação em vigor e à luz

Plano de Aposentadoria GEBSAPrev Parecer Atuarial

das boas práticas de gestão do risco atuarial, sendo que os Estudos são atualizados anualmente, de acordo com as características populacionais do Plano e dispositivos regulamentares.

20.4 SOLUÇÃO PARA INSUFICIÊNCIA DE COBERTURA

O **Plano de Aposentadoria GEBSAPREV**, referente ao Grupo de Custeio, sofreu Equilíbrio Técnico em **31 de dezembro de 2022**. Portanto não há insuficiência de cobertura.

21 DO GRUPO DE CUSTEIO: 28 - SIMPLES PARTICIPAÇÕES E PROMOÇÕES LTDA

21.1 EVOLUÇÃO DOS CUSTOS

Não aplicável, haja vista que a patrocinadora se encontra em Retirada de Patrocínio.

21.2 VARIAÇÃO DAS PROVISÕES MATEMÁTICAS

Não aplicável, haja vista que a patrocinadora se encontra em Retirada de Patrocínio.

21.3 PRINCIPAIS RISCOS ATUARIAIS

Não aplicável, haja vista que a patrocinadora se encontra em Retirada de Patrocínio.

21.4 SOLUÇÃO PARA INSUFICIÊNCIA DE COBERTURA

Não aplicável, haja vista que a patrocinadora se encontra em Retirada de Patrocínio.

Plano de Aposentadoria GEBSAPrev Parecer Atuarial

22 DO GRUPO DE CUSTEIO: 29 - BANCO CIFRA S.A

22.1 EVOLUÇÃO DOS CUSTOS

Não aplicável, haja vista que a patrocinadora se encontra em Retirada de Patrocínio.

22.2 VARIAÇÃO DAS PROVISÕES MATEMÁTICAS

Não aplicável, haja vista que a patrocinadora se encontra em Retirada de Patrocínio.

22.3 PRINCIPAIS RISCOS ATUARIAIS

Não aplicável, haja vista que a patrocinadora se encontra em Retirada de Patrocínio.

22.4 SOLUÇÃO PARA INSUFICIÊNCIA DE COBERTURA

Não aplicável, haja vista que a patrocinadora se encontra em Retirada de Patrocínio.

27 DO GRUPO DE CUSTEIO: 40 – GE ENERGIA TERMICA E INDUSTRIA LTDA

26.1 EVOLUÇÃO DOS CUSTOS

O custo médio referente a constituição dos saldos de conta representou **11,40%**. Comparativamente ao custo médio apurado na Avaliação Atuarial Anual do encerramento do exercício de 2022, que resultou no custo de **5,51%**, houve uma **majoração de 5,89 p.p.**, decorrentes das opções contributivas dos participantes, consoante às regras regulamentares, bem como movimentações financeiras e populacionais.

26.2 VARIAÇÃO DAS PROVISÕES MATEMÁTICAS

As Provisões Matemáticas dimensionadas em **31 de dezembro de 2023**, no montante de **R\$ 12.358.511,31 (doze milhões, trezentos e cinquenta e oito mil, quinhentos e onze reais e trinta e um centavos)** comparativamente àquelas constantes de Avaliação Atuarial de 2022, que perfizeram **R\$ 9.583.080,41 (nove milhões, quinhentos e oitenta e três mil e oitenta reais e quarenta e um centavos)**, representaram uma variação de aproximadamente **28,96%**.

A variação registrada é justificada pela manutenção de contribuições de participantes e patrocinadores, acrescidas da rentabilidade auferida no período, que se mostrou superior aos pagamentos ocorridos no exercício.

26.3 PRINCIPAIS RISCOS ATUARIAIS

Considerando a modalidade a qual está estruturada o **Plano de Aposentadoria GEBSAPREV**, qual seja Contribuição Variável – CV, o risco atuarial inerente ao Plano recai sobre a não aderência e não convergência de hipóteses biométricas, demográficas, econômico e financeiras, bem como inadequação do ritmo de capitalização, dado pelo regime e método de financiamento para os benefícios programados e de riscos.

Para mitigar esses riscos, as Hipóteses e Premissas Atuariais utilizadas nesta Avaliação Atuarial foram submetidas a Estudo Técnico de Adequação das Hipótese Econômicas e Financeiras em 2023 e, como preconiza a legislação em vigor e à luz das boas práticas de gestão do risco atuarial, sendo que os Estudos são atualizados

Plano de Aposentadoria GEBSAPrev Parecer Atuarial

anualmente, de acordo com as características populacionais do Plano e dispositivos regulamentares.

26.4 SOLUÇÃO PARA INSUFICIÊNCIA DE COBERTURA

O **Plano de Aposentadoria GEBSAPREV**, referente ao Grupo de Custeio, auferiu Equilíbrio Técnico em **31 de dezembro de 2023**. Portanto não há insuficiência de cobertura.

27 DO PLANO DE BENEFÍCIOS

27.1 QUALIDADE DA BASE CADASTRAL

A base cadastral dos assistidos e respectivos dependentes observam *layout* previamente estabelecido pela Entidade, que considera as especificidades do **Plano de Aposentadoria GEBSAPREV**.

Por conseguinte, as bases cadastrais, posicionadas em **31 de julho de 2023**, foram submetidas a análises e testes de consistências, sendo que, após certificações da Entidade, foram consideradas válidas e habilitadas para fins de **Avaliação Atuarial Anual**.

Cumprе ressaltar que a análise cadastral promovida pela **WEDAN** visa única e exclusivamente a identificação de divergências e eventuais desvios para fins de Avaliação Atuarial, não tendo alcance de auditoria cadastral ou de composição dos saldos e que não se revela na garantia da totalidade das distorções detectadas e corrigidas, até mesmo pelo fato de não sermos gestores do banco de dados, permanecendo a Entidade com a responsabilidade plena por eventuais imprecisões do cadastro informado.

27.2 REGRAS DE CONSTITUIÇÃO E REVERSÃO DE FUNDOS PREVIDENCIAIS

Na data de cálculo de **31 de dezembro de 2023**, o **Plano de Aposentadoria GEBSAPREV** registrava os seguintes Fundos Previdenciais:

a) Reversão de Saldo por Exigência Regulamentar: corresponde a constituição de recursos oriundos da Gestão Previdencial, definidos em Regulamento, de parcela do saldo da Conta do Participante que não for destinada ao pagamento de benefícios, na forma prevista em Regulamento, em decorrência do Término do Vínculo Empregatício do Participante Ativo que não tenha atingido as condições de elegibilidade a qualquer benefício do Plano, ou em virtude da opção por qualquer dos Institutos deste Regulamento. Segundo o regulamento do Plano, o respectivo Fundo, poderá ser utilizado para compensação de contribuições futuras de Patrocinadora ou para cobertura da Conta Coletiva, ou outra destinação, observada a legislação vigente, desde que prevista no plano de custeio anual, baseado em parecer atuarial, devidamente aprovado pelo Conselho Deliberativo e revertido em

Plano de Aposentadoria GEBSAPrev Parecer Atuarial

proveito do Plano. Na data base de **31 de dezembro de 2023**, o Fundo Previdencial montou em **R\$ 3.288.482,03 (três milhões duzentos e oitenta e oito mil quatrocentos e oitenta e dois reais e três centavos)**.

Foram utilizados recursos para destinação de Conta Coletiva do Grupo de Custeio **GC 08 – GEVISA**, o valor de R\$ 582,00 (quinhentos e oitenta e dois reais). Já para o **GC 09 - HEALTHCARE BRASIL**, foi creditado o montante de R\$ 7.143,12 (sete mil cento e quarenta e três reais e doze centavos). Estas movimentações têm como fim retomar o equilíbrio atuarial destes Grupos de Custeio, conforme previsto em Nota Técnica Atuarial.

b) Outros Fundos Previdenciais previstos em Nota Técnica Atuarial: corresponde a constituição de recursos oriundos de retirada de patrocínio inerentes às patrocinadoras retirantes. Na data base de **31 de dezembro de 2023**, o Fundo Previdencial montou em **R\$ 123.735,57 (cento e vinte três mil setecentos e trinta e cinco reais e cinquenta e sete centavos)**.

27.3 VARIAÇÃO DO RESULTADO

Cotejando o Patrimônio de Cobertura do Plano em **31 de dezembro de 2023**, no montante de **R\$ 1.999.677.045,01 (um bilhão novecentos e noventa e nove milhões seiscentos e setenta e sete mil e quarenta e cinco reais e um centavo)** com as Provisões Matemáticas, no mesmo período, de **R\$ 1.999.652.224,91 (um bilhão novecentos e noventa e nove milhões seiscentos e cinquenta e dois mil duzentos e vinte quatro reais e noventa e um centavos)**, o Plano de Aposentadoria GEBSAPREV registrou Superávit Técnico de **R\$ 24.820,10 (vinte quatro mil oitocentos e vinte reais e dez centavos)** conforme esta Avaliação Atuarial de encerramento de exercício de 2023.

27.4 NATUREZA DO RESULTADO

Consoante aos resultados apurados nesta **Avaliação Atuarial Anual de encerramento de 2023**, pode-se inferir que a natureza do resultado decorre da conjuntura intrínseca de sua modelagem e estruturação técnica.

27.5 SOLUÇÕES PARA EQUACIONAMENTO DE DÉFICIT

Não aplicável posto que o **Plano de Aposentadoria GEBSAPREV** encontra-se em Superávit Técnico Acumulado.

27.6 ADEQUAÇÃO DOS MÉTODOS DE FINANCIAMENTO

Para o financiamento dos benefícios assegurado pelo **Plano de Aposentadoria GEBSAPREV**, adota-se o Regime Financeiro de Capitalização decorrentes dos Saldos de Conta acumulados, financiados por Capitalização Individual, sendo os Benefícios sujeitos a eventos probabilísticos dimensionado por meio do Valor Atual dos Benefícios Futuros – VABF, em observância ao Regime de Capitalização e Sistema Misto (excesso de encargos aos saldos constituídos, em modelo agregado).

Ante o exposto, o Regime Financeiro e o Método de Financiamento estão aderentes à legislação previdenciária vigente, em especial a Resolução CNPC 30, de 10 de outubro de 2018 e Resolução PREVIC N° 23, de 14 de agosto de 2023, representando ritmo de capitalização tecnicamente condizente com as obrigações previstas.

27.7 OUTROS FATOS RELEVANTES

A seguir descrevemos outros Fatores Relevantes pertinentes à **Avaliação Atuarial de encerramento de exercício de 2023**:

- A) Para fins de **Avaliação Atuarial de encerramento de exercício de 2023**, a **WEDAN** considerou os valores de ativos patrimoniais apurados e contabilizados pela entidade, sendo que seus apereçamentos não foram objeto de auditoria financeira por parte desta consultoria;
- b) Os ativos patrimoniais foram submetidos ao Ajuste de Precificação, na forma de legislação vigente, resultando em **R\$ 538.077,62 (quinhentos e trinta e oito mil e setenta e sete reais e sessenta e dois centavos)**, conforme Resolução CNPC 30, de 10 de outubro de 2018.
- c) A Duration do Plano foi calculada para os seguintes Grupos de Custeio:

Plano de Aposentadoria GEBSAPrev Parecer Atuarial

- i. **GC - 01:** 9,4073 anos;
- ii. **GC - 06:** 21,4317 anos;
- iii. **GC - 08:** 0,5 ano;
- iv. **GC - 09:** 4,1829 anos; e
- v. **Para os demais GCs:** 10 anos

- D) Há registros de Perdas Estimadas referente aos Empréstimos a Participantes no valor de R\$ 109.224,45 (cento e nove mil duzentos e vinte quatro reais e quarenta e cinco centavos) na posição de **31 de dezembro de 2023**;
- E) Há registros de demanda judiciais no valor de R\$ 819.775,11 (oitocentos e dezenove mil setecentos e setenta e cinco reais e onze centavos) contabilizada no exigível contingencial na data base dessa Avaliação Atuarial, qual seja, **31 de dezembro de 2023**.

29 DO PLANO ANUAL DE CUSTEIO

Em face da presente **Avaliação Atuarial Anual de encerramento do exercício de 2023** e considerando os dispositivos regulamentares do **Plano de Aposentadoria GEBSAPREV**, apresentamos a seguir o **Plano Anual de Custeio a vigor a partir de 1º de abril de 2024 até 31 de março de 2025**, de acordo com o Grupo de Custeio (quando aplicável):

GRUPO DE CUSTEIO: 1		GENERAL ELECTRIC DO BRASIL LTDA.	
Custo Normal	Valor em R\$	%	
Saldo de Conta	2.936.570,31	10,83%	
Parte BD	0,00	0,00%	
TOTAL	2.936.570,31	10,83%	

Custeio Normal	Valor em R\$	%	
Participante	1.141.547,65	4,21%	
Patrocinadora	1.795.022,66	6,62%	
TOTAL	2.936.570,31	10,83%	

GRUPO DE CUSTEIO: 5		GE DIGITAL ENERGY DO BRASIL LTDA.	
Custo Normal	Valor em R\$	%	
Saldo de Conta	4.614,63	1,00%	
Parte BD	0,00	0,00%	
TOTAL	4.614,63	1,00%	

Custeio Normal	Valor em R\$	%	
Participante	4.614,63	1,00%	
Patrocinadora	0,00	0,00%	
TOTAL	4.614,63	1,00%	

GRUPO DE CUSTEIO: 6		GE CELMA LTDA.	
Custo Normal	Valor em R\$	%	
Saldo de Conta	19.618.310,12	11,69%	
Parte BD	0,00	0,00%	
TOTAL	19.618.310,12	11,69%	

Custeio Normal	Valor em R\$	%	
Participante	7.468.047,91	4,45%	
Patrocinadora	12.150.262,21	7,24%	
TOTAL	19.618.310,12	11,69%	

Plano de Aposentadoria

GEBSAPrev

Parecer Atuarial

GRUPO DE CUSTEIO: 8		GEVISA S.A.	
Custo Normal	Valor em R\$	%	
Saldo de Conta	6.276.059,44	11,42%	
Parte BD	0,00	0,00%	
TOTAL	6.276.059,44	11,42%	

Custeio Normal	Valor em R\$	%	
Participante	2.511.522,91	4,57%	
Patrocinadora	3.770.032,20	6,86%	
TOTAL	6.281.555,11	11,42%	

GRUPO DE CUSTEIO: 9		GE HEALTHCARE DO BRASIL COM E SERV EQUIP MED-HOSP LTDA.	
Custo Normal	Valor em R\$	%	
Saldo de Conta	22.381.324,17	11,79%	
Parte BD	0,00	0,00%	
TOTAL	22.381.324,17	11,79%	

Custeio Normal	Valor em R\$	%	
Participante	8.789.273,19	4,63%	
Patrocinadora	13.592.050,98	7,16%	
TOTAL	22.381.324,17	11,79%	

GRUPO DE CUSTEIO: 12		ALSTOM GRID ENERGIA LTDA	
Custo Normal	Valor em R\$	%	
Saldo de Conta	9.789.222,82	10,85%	
Parte BD	0,00	0,00%	
TOTAL	9.789.222,82	10,85%	

Custeio Normal	Valor em R\$	%	
Participante	3.924.401,78	4,35%	
Patrocinadora	5.864.821,04	6,50%	
TOTAL	9.789.222,82	10,85%	

GRUPO DE CUSTEIO: 15		GE POWER & WATER EQUIP E SERV ENERGIA E TRAT DE ÁGUA LTDA.	
Custo Normal	Valor em R\$	%	
Saldo de Conta	9.614.640,06	11,23%	
Parte BD	0,00	0,00%	
TOTAL	9.614.640,06	11,23%	

Custeio Normal	Valor em R\$	%	
Participante	3.784.212,74	4,41%	
Patrocinadora	5.838.988,89	6,82%	
TOTAL	9.623.201,63	11,23%	

GRUPO DE CUSTEIO: 23		GE CENTRO BRASILEIRO DE PESQUISAS LTDA.	
Custo Normal	Valor em R\$	%	
Saldo de Conta	3.900,79	2,03%	
Parte BD	0,00	0,00%	
TOTAL	3.900,79	2,03%	

Custeio Normal	Valor em R\$	%	
Participante	1.556,47	0,81%	
Patrocinadora	2.344,31	1,22%	
TOTAL	3.900,78	2,03%	

GRUPO DE CUSTEIO: 26		GE POWER CONVERSION BRASIL LTDA.	
Custo Normal	Valor em R\$	%	
Saldo de Conta	3.160.853,98	10,75%	
Parte BD	0,00	0,00%	
TOTAL	3.160.853,98	10,75%	

Custeio Normal	Valor em R\$	%	
Participante	1.273.162,58	4,33%	
Patrocinadora	1.887.691,40	6,42%	
TOTAL	3.160.853,98	10,75%	

GRUPO DE CUSTEIO: 27		AVIO DO BRASIL FABRI E MANUT MOTORES E PEÇAS P AERONAV LTDA.	
Custo Normal	Valor em R\$	%	
Saldo de Conta	394.964,08	10,48%	
Parte BD	0,00	0,00%	
TOTAL	394.964,08	10,48%	

Custeio Normal	Valor em R\$	%	
Participante	163.940,24	4,34%	
Patrocinadora	231.400,71	6,14%	
TOTAL	395.340,95	10,48%	

GRUPO DE CUSTEIO: 40		GE ENERGIA TERMICA E INDUSTRIA LTDA	
Custo Normal	Valor em R\$	%	
Saldo de Conta	1.342.086,16	11,40%	
Parte BD	0,00	0,00%	
TOTAL	1.342.086,16	11,40%	

Custeio Normal	Valor em R\$	%	
Participante	536.834,46	4,56%	
Patrocinadora	805.251,70	6,84%	
TOTAL	1.342.086,16	11,40%	

Plano de Aposentadoria GEBSAPrev Parecer Atuarial

As contribuições para saldo de conta correspondem à média das contribuições vertidas na data base de avaliação.

Cumprido destacar que o presente **Plano Anual de Custeio** deverá ser apreciado e aprovado pelo Conselho Deliberativo da **GEBSA-PREV**, consoante à legislação previdenciária aplicável.

Além do custo previdencial, deverão ser observados aquelas concernentes ao custeio administrativo, fixadas nas políticas orçamentárias da Entidade.

30 DA CONCLUSÃO TÉCNICA

As Hipóteses e Premissas atuariais, bem como a metodologia técnica, empregadas para fins desta **Avaliação Atuarial de encerramento de exercício de 2023** estão em estrita obediência à legislação previdenciária em vigor, sendo que os resultados estão consubstanciados na conjugação dessas com os dados e informações previamente disponibilizadas pelo **GEBSA-PREV**.

Consoante à análise técnica atuarial acerca dos resultados apurados, conclui-se que o **Plano GEBSAPREV** auferiu **Superávit Técnico Acumulado de R\$ 24.820,10 (vinte quatro mil oitocentos e vinte reais e dez centavos)**, apresentando Suficiência de Cobertura (Solvência Econômica e Atuarial).

As provisões matemáticas do **Plano de Aposentadoria GEBSAPREV** de forma consolidada e de Grupos de Custeio, estão apresentadas nos anexos deste documento.

Adicionalmente, cumpre destacar que os Ativos patrimoniais, respectivos apuramentos e saldos de conta informados pela **GEBSA-PREV** não foram alvo de auditoria.

Este é nosso Parecer Técnico Atuarial.

Goiânia/GO, 01 de março de 2024.

Hélder Nunes Ferraz Belo
Atuário MIBA 2277 / CIBA 145
Analista Atuarial Júnior

Víctor Hilário Diniz Taube
Atuário MIBA 2277 / CIBA 145
Sócio-Consultor

Daniel Pereira da Silva
Atuário MIBA 1146 / CIBA 145
Sócio-Diretor

Plano de Aposentadoria
GEBSAPrev
Parecer Atuarial

ANEXO I – PROVISÕES MATEMÁTICAS

CÓDIGO	CONTA	WEDAN (R\$) (A) 31/12/2023	WEDAN (R\$) (B) 31/12/2022	% (A)/(B)-1
2.3.0.0.00.00.00	PATRIMÔNIO SOCIAL	2.006.273.780,28	1.761.043.580,53	13,93%
2.3.1.0.00.00.00	PATRIMÔNIO DE COBERTURA DO PLANO	1.999.677.045,01	1.745.460.842,39	14,56%
2.3.1.1.00.00.00	PROVISÕES MATEMÁTICAS	1.999.652.224,91	1.745.439.734,25	14,56%
2.3.1.1.01.00.00	BENEFÍCIOS CONCEDIDOS	393.589.916,65	346.963.793,90	13,44%
2.3.1.1.01.01.00	CONTRIBUIÇÃO DEFINIDA	384.667.467,66	338.291.587,33	13,71%
2.3.1.1.01.01.01	SALDO DE CONTAS DOS ASSISTIDOS	384.667.467,66	338.291.587,33	13,71%
2.3.1.1.01.02.00	BENEFÍCIO DEFINIDO ESTRUTURADO EM REGIME DE CAPITALIZAÇÃO	8.922.448,99	8.672.206,57	2,89%
2.3.1.1.01.02.01	VALOR ATUAL DOS BENEFÍCIOS FUTUROS PROGRAMADOS – ASSISTIDOS APOSENTADORIAS	6.736.053,76	6.715.489,80	0,31%
2.3.1.1.01.02.02	VALOR ATUAL DOS BENEFÍCIOS FUTUROS NÃO PROGRAMADOS – ASSISTIDOS	2.186.395,23	1.956.716,77	11,74%
	APOSENTADORIA POR INVALIDEZ	151.007,29	144.982,29	4,16%
	PECÚLIO	-	-	-
	PENSÕES	2.035.387,94	1.811.734,48	12,34%
2.3.1.1.02.00.00	BENEFÍCIOS A CONCEDER	1.606.062.308,26	1.398.475.940,35	14,84%
2.3.1.1.02.01.00	CONTRIBUIÇÃO DEFINIDA	1.605.547.757,75	1.398.014.478,13	14,84%
2.3.1.1.02.01.01	SALDO DE CONTAS – PARCELA PATROCINADOR(ES)/INSTITUIDOR(ES)	785.372.215,23	688.257.047,66	14,11%
2.3.1.1.02.01.02	SALDO DE CONTAS – PARCELA PARTICIPANTES	724.124.627,53	638.681.235,63	13,38%
2.3.1.1.02.01.03	SALDO DE CONTAS – PARCELA PARTICIPANTES PORTADA EFPC	64.954.915,48	42.685.225,92	52,17%
2.3.1.1.02.01.04	SALDO DE CONTAS – PARCELA PARTICIPANTES PORTADA EAPC	31.095.999,51	28.390.968,92	9,53%
2.3.1.1.02.02.00	BENEFÍCIO DEFINIDO ESTRUTURADO EM REGIME DE CAPITALIZAÇÃO PROGRAMADO	502.635,28	449.676,88	11,78%
2.3.1.1.02.02.01	VALOR ATUAL DOS BENEFÍCIOS FUTUROS PROGRAMADOS	502.635,28	449.676,88	11,78%
2.3.1.1.02.02.02	(-) VALOR ATUAL DAS CONTRIBUIÇÕES FUTURAS DOS PATROCINADORES	-	-	-
2.3.1.1.02.02.03	(-) VALOR ATUAL DAS CONTRIBUIÇÕES FUTURAS DOS PARTICIPANTES	-	-	-
2.3.1.1.02.02.03	BENEFÍCIO DEFINIDO ESTRUTURADO EM REGIME DE CAPITALIZAÇÃO NÃO PROGRAMADO	11.915,23	11.785,34	1,10%
2.3.1.1.02.03.01	VALOR ATUAL DOS BENEFÍCIOS FUTUROS NÃO PROGRAMADOS	11.915,23	11.785,34	1,10%
2.3.1.1.02.03.02	(-) VALOR ATUAL DAS CONTRIBUIÇÕES FUTURAS DOS PATROCINADORES	-	-	-
2.3.1.1.02.03.03	(-) VALOR ATUAL DAS CONTRIBUIÇÕES FUTURAS DOS PARTICIPANTES	-	-	-
2.3.1.1.03.00.00	(-) PROVISÕES MATEMÁTICAS A CONSTITUIR	-	-	-
2.3.1.1.03.01.00	(-) SERVIÇO PASSADO	-	-	-
2.3.1.1.03.01.01	(-) PATROCINADOR(ES)	-	-	-
2.3.1.1.03.01.02	(-) PARTICIPANTES	-	-	-
2.3.1.1.03.02.00	(-) DÉFICIT EQUACIONADO	-	-	-
2.3.1.1.03.02.01	(-) PATROCINADOR(ES)	-	-	-
2.3.1.1.03.02.02	(-) PARTICIPANTES	-	-	-
2.3.1.1.03.02.03	(-) ASSISTIDOS	-	-	-
2.3.1.1.03.03.00	(+/-) POR AJUSTES DAS CONTRIBUIÇÕES EXTRAORDINARIAS	-	-	-
2.3.1.1.03.03.01	(+/-) PATROCINADOR(ES)	-	-	-
2.3.1.1.03.03.02	(+/-) PARTICIPANTES	-	-	-
2.3.1.1.03.03.03	(+/-) ASSISTIDOS	-	-	-
2.3.1.2.00.00.00	EQUILÍBRIO TÉCNICO	24.820,10	21.108,14	17,59%
2.3.1.2.01.00.00	RESULTADOS REALIZADOS	24.820,10	21.108,14	17,59%
2.3.1.2.01.01.00	SUPERÁVIT TÉCNICO ACUMULADO	24.820,10	21.108,14	17,59%
2.3.1.2.01.01.01	RESERVA DE CONTINGÊNCIA	24.820,10	21.108,14	17,59%
2.3.1.2.01.01.02	RESERVA ESPECIAL PARA REVISÃO DE PLANO	-	-	-
2.3.1.2.01.02.00	(-) DÉFICIT TÉCNICO ACUMULADO	-	-	-
2.3.1.2.02.00.00	RESULTADOS A REALIZAR	-	-	-
2.3.2.0.00.00.00	FUNDOS	6.596.735,27	15.582.738,14	-57,67%
2.3.2.1.00.00.00	FUNDOS PREVIDENCIAIS	3.412.217,60	11.514.957,63	-70,37%
2.3.2.1.01.00.00	REVERSÃO DE SALDO POR EXIGÊNCIA REGULAMENTAR	3.288.482,03	3.091.371,82	6,38%
2.3.2.1.02.00.00	REVISÃO DE PLANO	-	-	-
2.3.2.1.03.00.00	OUTROS - PREVISTO EM NOTA TÉCNICA ATUARIAL	123.735,57	8.423.585,81	-98,53%
2.3.2.2.00.00.00	FUNDOS ADMINISTRATIVOS	2.546.523,08	3.512.046,83	-27,49%
2.3.2.2.01.00.00	PLANO DE GESTÃO ADMINISTRATIVA	2.546.523,08	3.512.046,83	-27,49%
2.3.2.2.02.00.00	PARTICIPAÇÃO NO FUNDO ADMINISTRATIVO PGA	-	-	-
2.3.2.3.00.00.00	FUNDOS PARA GARANTIA DAS OPERAÇÕES COM PARTICIPANTES	637.994,59	555.733,68	14,80%

GENERAL ELECTRIC DO BRASIL LTDA.		GRUPO DE CUSTEIO: 1		
CÓDIGO	CONTA	WEDAN (R\$) (A) 31/12/2023	WEDAN (R\$) (B) 31/12/2022	% (A)/(B)-1
2.3.0.0.00.00.00	PATRIMÔNIO SOCIAL	499.678.927,94	472.191.119,83	5,82%
2.3.1.0.00.00.00	PATRIMÔNIO DE COBERTURA DO PLANO	498.941.141,90	471.299.047,95	5,87%
2.3.1.1.00.00.00	PROVISÕES MATEMÁTICAS	498.961.431,41	471.317.628,98	5,87%
2.3.1.1.01.00.00	BENEFÍCIOS CONCEDIDOS	165.627.558,38	153.753.292,15	7,72%
2.3.1.1.01.01.00	CONTRIBUIÇÃO DEFINIDA	156.705.109,39	145.081.085,58	8,01%
2.3.1.1.01.01.01	SALDO DE CONTAS DOS ASSISTIDOS	156.705.109,39	145.081.085,58	8,01%
2.3.1.1.01.02.00	BENEFÍCIO DEFINIDO ESTRUTURADO EM REGIME DE CAPITALIZAÇÃO	8.922.448,99	8.672.206,57	2,89%
2.3.1.1.01.02.01	VALOR ATUAL DOS BENEFÍCIOS FUTUROS PROGRAMADOS – ASSISTIDOS APOSENTADORIAS	6.736.053,76	6.715.489,80	0,31%
2.3.1.1.01.02.02	VALOR ATUAL DOS BENEFÍCIOS FUTUROS NÃO PROGRAMADOS – ASSISTIDOS	2.186.395,23	1.956.716,77	11,74%
	APOSENTADORIA POR INVALIDEZ	151.007,29	144.982,29	4,16%
	PECÚLIO	-	-	-
	PENSÕES	2.035.387,94	1.811.734,48	12,34%
2.3.1.1.02.00.00	BENEFÍCIOS A CONCEDER	333.333.873,03	317.564.336,83	4,97%
2.3.1.1.02.01.00	CONTRIBUIÇÃO DEFINIDA	333.333.873,03	317.564.336,83	4,97%
2.3.1.1.02.01.01	SALDO DE CONTAS – PARCELA PATROCINADOR(ES)/INSTITUIDOR(ES)	110.193.836,43	108.327.610,37	1,72%
2.3.1.1.02.01.02	SALDO DE CONTAS – PARCELA PARTICIPANTES	196.399.930,72	187.130.503,55	4,95%
2.3.1.1.02.01.03	SALDO DE CONTAS – PARCELA PARTICIPANTES PORTADA EFPC	9.100.951,24	6.186.796,23	47,10%
2.3.1.1.02.01.04	SALDO DE CONTAS – PARCELA PARTICIPANTES PORTADA EAPC	17.639.154,64	15.919.426,68	10,80%
2.3.1.1.02.02.00	BENEFÍCIO DEFINIDO ESTRUTURADO EM REGIME DE CAPITALIZAÇÃO PROGRAMADO	-	-	-
2.3.1.1.02.02.01	VALOR ATUAL DOS BENEFÍCIOS FUTUROS PROGRAMADOS	-	-	-
2.3.1.1.02.02.02	(-) VALOR ATUAL DAS CONTRIBUIÇÕES FUTURAS DOS PATROCINADORES	-	-	-
2.3.1.1.02.02.03	(-) VALOR ATUAL DAS CONTRIBUIÇÕES FUTURAS DOS PARTICIPANTES	-	-	-
2.3.1.1.02.03.00	PROGRAMADO	-	-	-
2.3.1.1.02.03.01	VALOR ATUAL DOS BENEFÍCIOS FUTUROS NÃO PROGRAMADOS	-	-	-
2.3.1.1.02.03.02	(-) VALOR ATUAL DAS CONTRIBUIÇÕES FUTURAS DOS PATROCINADORES	-	-	-
2.3.1.1.02.03.03	(-) VALOR ATUAL DAS CONTRIBUIÇÕES FUTURAS DOS PARTICIPANTES	-	-	-
2.3.1.2.00.00.00	EQUILÍBRIO TÉCNICO	(20.289,51)	(18.581,03)	9,19%
2.3.1.2.01.00.00	RESULTADOS REALIZADOS	(20.289,51)	(18.581,03)	9,19%
2.3.1.2.01.01.00	SUPERÁVIT TÉCNICO ACUMULADO	-	-	-
2.3.1.2.01.01.01	RESERVA DE CONTINGÊNCIA	-	-	-
2.3.1.2.01.01.02	RESERVA ESPECIAL PARA REVISÃO DE PLANO	-	-	-
2.3.1.2.01.02.00	(-) DÉFICIT TÉCNICO ACUMULADO	(20.289,51)	(18.581,03)	9,19%
2.3.1.2.02.00.00	RESULTADOS A REALIZAR	-	-	-
2.3.2.0.00.00.00	FUNDOS	737.786,04	892.071,88	-17,30%
2.3.2.1.00.00.00	FUNDOS PREVIDENCIAIS	91.517,97	10.523,39	769,66%
2.3.2.1.01.00.00	REVERSÃO DE SALDO POR EXIGÊNCIA REGULAMENTAR	91.517,97	10.523,39	769,66%
2.3.2.1.02.00.00	REVISÃO DE PLANO	-	-	-
2.3.2.1.03.00.00	OUTROS - PREVISTO EM NOTA TÉCNICA ATUARIAL	-	-	-
2.3.2.2.00.00.00	FUNDOS ADMINISTRATIVOS	579.258,99	822.609,75	-29,58%
2.3.2.2.01.00.00	PLANO DE GESTÃO ADMINISTRATIVA	579.258,99	822.609,75	-29,58%
2.3.2.2.02.00.00	PARTICIPAÇÃO NO FUNDO ADMINISTRATIVO PGA	-	-	-
2.3.2.3.00.00.00	FUNDOS PARA GARANTIA DAS OPERAÇÕES COM PARTICIPANTES	67.009,08	58.938,74	13,69%

Plano de Aposentadoria
GEBSAPrev

Parecer Atuarial

GE DIGITAL ENERGY DO BRASIL LTDA.		GRUPO DE CUSTEIO: 5		
CÓDIGO	CONTA	WEDAN (R\$) (A) 31/12/2023	WEDAN (R\$) (B) 31/12/2022	% (A)/(B)-1
2.3.0.0.00.00.00	PATRIMÔNIO SOCIAL	25.198.745,79	23.726.292,83	6,21%
2.3.1.0.00.00.00	PATRIMÔNIO DE COBERTURA DO PLANO	25.057.943,75	23.657.037,48	5,92%
2.3.1.1.00.00.00	PROVISÕES MATEMÁTICAS	25.057.943,75	23.657.037,48	5,92%
2.3.1.1.01.00.00	BENEFÍCIOS CONCEDIDOS	10.144.953,49	9.462.289,17	7,21%
2.3.1.1.01.01.00	CONTRIBUIÇÃO DEFINIDA	10.144.953,49	9.462.289,17	7,21%
2.3.1.1.01.01.01	SALDO DE CONTAS DOS ASSISTIDOS	10.144.953,49	9.462.289,17	7,21%
2.3.1.1.01.02.00	BENEFÍCIO DEFINIDO ESTRUTURADO EM REGIME DE CAPITALIZAÇÃO	-	-	-
2.3.1.1.01.02.01	VALOR ATUAL DOS BENEFÍCIOS FUTUROS PROGRAMADOS - ASSISTIDOS APOSENTADORIAS	-	-	-
2.3.1.1.01.02.02	VALOR ATUAL DOS BENEFÍCIOS FUTUROS NÃO PROGRAMADOS - ASSISTIDOS APOSENTADORIA POR INVALIDEZ	-	-	-
	PECÚLIO	-	-	-
	PENSÕES	-	-	-
2.3.1.1.02.00.00	BENEFÍCIOS A CONCEDER	14.912.990,26	14.194.748,31	5,06%
2.3.1.1.02.01.00	CONTRIBUIÇÃO DEFINIDA	14.912.990,26	14.194.748,31	5,06%
2.3.1.1.02.01.01	SALDO DE CONTAS - PARCELA PATROCINADOR(ES)/INSTITUIDOR(ES)	8.817.678,53	8.242.986,90	6,97%
2.3.1.1.02.01.02	SALDO DE CONTAS - PARCELA PARTICIPANTES	5.983.844,85	5.852.588,17	2,24%
2.3.1.1.02.01.03	SALDO DE CONTAS - PARCELA PARTICIPANTES PORTADA EFPC	111.466,88	99.173,24	-
2.3.1.1.02.01.04	SALDO DE CONTAS - PARCELA PARTICIPANTES PORTADA EAPC	-	-	-
2.3.1.1.02.02.00	BENEFÍCIO DEFINIDO ESTRUTURADO EM REGIME DE CAPITALIZAÇÃO PROGRAMADO	-	-	-
2.3.1.1.02.02.01	VALOR ATUAL DOS BENEFÍCIOS FUTUROS PROGRAMADOS	-	-	-
2.3.1.1.02.02.02	(-) VALOR ATUAL DAS CONTRIBUIÇÕES FUTURAS DOS PATROCINADORES	-	-	-
2.3.1.1.02.02.03	(-) VALOR ATUAL DAS CONTRIBUIÇÕES FUTURAS DOS PARTICIPANTES	-	-	-
2.3.1.1.02.03.00	PROGRAMADO	-	-	-
2.3.1.1.02.03.01	VALOR ATUAL DOS BENEFÍCIOS FUTUROS NÃO PROGRAMADOS	-	-	-
2.3.1.1.02.03.02	(-) VALOR ATUAL DAS CONTRIBUIÇÕES FUTURAS DOS PATROCINADORES	-	-	-
2.3.1.1.02.03.03	(-) VALOR ATUAL DAS CONTRIBUIÇÕES FUTURAS DOS PARTICIPANTES	-	-	-
2.3.1.2.00.00.00	EQUILÍBRIO TÉCNICO	-	-	-
2.3.1.2.01.00.00	RESULTADOS REALIZADOS	-	-	-
2.3.1.2.01.01.00	SUPERÁVIT TÉCNICO ACUMULADO	-	(0,00)	-
2.3.1.2.01.01.01	RESERVA DE CONTINGÊNCIA	-	(0,00)	-
2.3.1.2.01.01.02	RESERVA ESPECIAL PARA REVISÃO DE PLANO	-	0,00	-
2.3.1.2.01.02.00	(-) DÉFICIT TÉCNICO ACUMULADO	-	(0,00)	-
2.3.1.2.02.00.00	RESULTADOS A REALIZAR	-	-	-
2.3.2.0.00.00.00	FUNDOS	140.802,04	69.255,35	103,31%
2.3.2.1.00.00.00	FUNDOS PREVIDENCIAIS	37.186,08	684,58	12635,70%
2.3.2.1.01.00.00	REVERSÃO DE SALDO POR EXIGÊNCIA REGULAMENTAR	37.186,08	684,58	12635,70%
2.3.2.1.02.00.00	REVISÃO DE PLANO	-	-	-
2.3.2.1.03.00.00	OUTROS - PREVISTO EM NOTA TÉCNICA ATUARIAL	-	-	-
2.3.2.2.00.00.00	FUNDOS ADMINISTRATIVOS	42.676,58	58.889,63	-27,53%
2.3.2.2.01.00.00	PLANO DE GESTÃO ADMINISTRATIVA	42.676,58	58.889,63	-27,53%
2.3.2.2.02.00.00	PARTICIPAÇÃO NO FUNDO ADMINISTRATIVO PGA	-	-	-
2.3.2.3.00.00.00	FUNDOS PARA GARANTIA DAS OPERAÇÕES COM PARTICIPANTES	10.939,38	9.682,14	12,99%

GE CELMA LTDA.		GRUPO DE CUSTEIO: 6		
CÓDIGO	CONTA	WEDAN (R\$) (A) 31/12/2023	WEDAN (R\$) (B) 31/12/2022	% (A)/(B)-1
2.3.0.0.00.00.00	PATRIMÔNIO SOCIAL	319.295.538,61	255.981.985,46	24,73%
2.3.1.0.00.00.00	PATRIMÔNIO DE COBERTURA DO PLANO	318.055.440,92	254.690.753,69	24,88%
2.3.1.1.00.00.00	PROVISÕES MATEMÁTICAS	318.010.331,46	254.657.479,38	24,88%
2.3.1.1.01.00.00	BENEFÍCIOS CONCEDIDOS	48.183.220,60	44.595.446,26	8,05%
2.3.1.1.01.01.00	CONTRIBUIÇÃO DEFINIDA	48.183.220,60	44.595.446,26	8,05%
2.3.1.1.01.01.01	SALDO DE CONTAS DOS ASSISTIDOS	48.183.220,60	44.595.446,26	8,05%
2.3.1.1.01.02.00	BENEFÍCIO DEFINIDO ESTRUTURADO EM REGIME DE CAPITALIZAÇÃO	-	-	-
2.3.1.1.01.02.01	VALOR ATUAL DOS BENEFÍCIOS FUTUROS PROGRAMADOS - ASSISTIDOS APOSENTADORIAS	-	-	-
2.3.1.1.01.02.02	VALOR ATUAL DOS BENEFÍCIOS FUTUROS NÃO PROGRAMADOS - ASSISTIDOS APOSENTADORIA POR INVALIDEZ	-	-	-
	PECÚLIO	-	-	-
	PENSÕES	-	-	-
2.3.1.1.02.00.00	BENEFÍCIOS A CONCEDER	269.827.110,86	210.062.033,12	28,45%
2.3.1.1.02.01.00	CONTRIBUIÇÃO DEFINIDA	269.335.375,45	209.620.159,09	28,49%
2.3.1.1.02.01.01	SALDO DE CONTAS - PARCELA PATROCINADOR(ES)/INSTITUIDOR(ES)	154.627.346,37	120.787.287,18	28,02%
2.3.1.1.02.01.02	SALDO DE CONTAS - PARCELA PARTICIPANTES	105.926.723,25	81.358.317,20	30,20%
2.3.1.1.02.01.03	SALDO DE CONTAS - PARCELA PARTICIPANTES PORTADA EFPC	8.411.830,96	7.447.061,29	-
2.3.1.1.02.01.04	SALDO DE CONTAS - PARCELA PARTICIPANTES PORTADA EAPC	369.474,87	27.503,42	-
2.3.1.1.02.02.00	BENEFÍCIO DEFINIDO ESTRUTURADO EM REGIME DE CAPITALIZAÇÃO PROGRAMADO	480.209,12	430.420,49	11,57%
2.3.1.1.02.02.01	VALOR ATUAL DOS BENEFÍCIOS FUTUROS PROGRAMADOS	480.209,12	430.420,49	11,57%
2.3.1.1.02.02.02	(-) VALOR ATUAL DAS CONTRIBUIÇÕES FUTURAS DOS PATROCINADORES	-	-	-
2.3.1.1.02.02.03	(-) VALOR ATUAL DAS CONTRIBUIÇÕES FUTURAS DOS PARTICIPANTES	-	-	-
2.3.1.1.02.03.00	PROGRAMADO	11.526,29	11.453,54	0,64%
2.3.1.1.02.03.01	VALOR ATUAL DOS BENEFÍCIOS FUTUROS NÃO PROGRAMADOS	11.526,29	11.453,54	0,64%
2.3.1.1.02.03.02	(-) VALOR ATUAL DAS CONTRIBUIÇÕES FUTURAS DOS PATROCINADORES	-	-	-
2.3.1.1.02.03.03	(-) VALOR ATUAL DAS CONTRIBUIÇÕES FUTURAS DOS PARTICIPANTES	-	-	-
2.3.1.2.00.00.00	EQUILÍBRIO TÉCNICO	45.109,46	33.274,31	35,57%
2.3.1.2.01.00.00	RESULTADOS REALIZADOS	45.109,46	33.274,31	35,57%
2.3.1.2.01.01.00	SUPERÁVIT TÉCNICO ACUMULADO	45.109,46	33.274,31	35,57%
2.3.1.2.01.01.01	RESERVA DE CONTINGÊNCIA	45.109,46	33.274,31	35,57%
2.3.1.2.01.01.02	RESERVA ESPECIAL PARA REVISÃO DE PLANO	-	-	-
2.3.1.2.01.02.00	(-) DÉFICIT TÉCNICO ACUMULADO	-	-	-
2.3.1.2.02.00.00	RESULTADOS A REALIZAR	-	-	-
2.3.2.0.00.00.00	FUNDOS	1.240.097,69	1.291.231,77	-3,96%
2.3.2.1.00.00.00	FUNDOS PREVIDENCIAIS	661.031,48	598.500,77	10,45%
2.3.2.1.01.00.00	REVERSÃO DE SALDO POR EXIGÊNCIA REGULAMENTAR	661.031,48	598.500,77	10,45%
2.3.2.1.02.00.00	REVISÃO DE PLANO	-	-	-
2.3.2.1.03.00.00	OUTROS - PREVISTO EM NOTA TÉCNICA ATUARIAL	-	-	-
2.3.2.2.00.00.00	FUNDOS ADMINISTRATIVOS	396.887,26	537.387,08	-26,14%
2.3.2.2.01.00.00	PLANO DE GESTÃO ADMINISTRATIVA	396.887,26	537.387,08	-26,14%
2.3.2.2.02.00.00	PARTICIPAÇÃO NO FUNDO ADMINISTRATIVO PGA	-	-	-
2.3.2.3.00.00.00	FUNDOS PARA GARANTIA DAS OPERAÇÕES COM PARTICIPANTES	182.178,95	156.343,92	17,27%

Plano de Aposentadoria
 GEBSAPrev
 Parecer Atuarial

GEVISA S.A.		GRUPO DE CUSTEIO: 8		
CÓDIGO	CONTA	WEDAN (R\$) (A) 31/12/2023	WEDAN (R\$) (B) 31/12/2022	% (A)/(B)-1
2.3.0.0.00.00.00	PATRIMÔNIO SOCIAL	125.328.591,03	110.617.095,09	13,30%
2.3.1.0.00.00.00	PATRIMÔNIO DE COBERTURA DO PLANO	124.413.091,61	109.976.309,48	13,13%
2.3.1.1.00.00.00	PROVISÕES MATEMÁTICAS	124.413.091,61	109.976.309,48	13,13%
2.3.1.1.01.00.00	BENEFÍCIOS CONCEDIDOS	29.492.420,37	28.130.809,06	4,84%
2.3.1.1.01.01.00	CONTRIBUIÇÃO DEFINIDA	29.492.420,37	28.130.809,06	4,84%
2.3.1.1.01.01.01	SALDO DE CONTAS DOS ASSISTIDOS	29.492.420,37	28.130.809,06	4,84%
2.3.1.1.01.02.00	BENEFÍCIO DEFINIDO ESTRUTURADO EM REGIME DE CAPITALIZAÇÃO	-	-	-
2.3.1.1.01.02.01	VALOR ATUAL DOS BENEFÍCIOS FUTUROS PROGRAMADOS - ASSISTIDOS APOSENTADORIAS	-	-	-
2.3.1.1.01.02.02	VALOR ATUAL DOS BENEFÍCIOS FUTUROS NÃO PROGRAMADOS - ASSISTIDOS APOSENTADORIA POR INVALIDEZ PECÚLIO PENSÕES	-	-	-
2.3.1.1.02.00.00	BENEFÍCIOS A CONCEDER	94.920.671,24	81.845.500,42	15,99%
2.3.1.1.02.01.00	CONTRIBUIÇÃO DEFINIDA	94.900.316,15	81.828.001,15	15,99%
2.3.1.1.02.01.01	SALDO DE CONTAS - PARCELA PATROCINADOR(ES)/INSTITUIDOR(ES)	54.039.316,25	46.840.649,63	15,37%
2.3.1.1.02.01.02	SALDO DE CONTAS - PARCELA PARTICIPANTES	39.420.925,08	33.713.904,52	16,93%
2.3.1.1.02.01.03	SALDO DE CONTAS - PARCELA PARTICIPANTES PORTADA EFPC	1.362.476,78	1.194.446,66	-
2.3.1.1.02.01.04	SALDO DE CONTAS - PARCELA PARTICIPANTES PORTADA EAPC	77.599,04	79.000,32	-
2.3.1.1.02.02.00	BENEFÍCIO DEFINIDO ESTRUTURADO EM REGIME DE CAPITALIZAÇÃO PROGRAMADO	20.239,66	17.416,07	16,21%
2.3.1.1.02.02.01	VALOR ATUAL DOS BENEFÍCIOS FUTUROS PROGRAMADOS	20.239,66	17.416,07	16,21%
2.3.1.1.02.02.02	(-) VALOR ATUAL DAS CONTRIBUIÇÕES FUTURAS DOS PATROCINADORES	-	-	-
2.3.1.1.02.02.03	(-) VALOR ATUAL DAS CONTRIBUIÇÕES FUTURAS DOS PARTICIPANTES	-	-	-
2.3.1.1.02.03.00	PROGRAMADO	115,43	83,20	38,74%
2.3.1.1.02.03.01	VALOR ATUAL DOS BENEFÍCIOS FUTUROS NÃO PROGRAMADOS	115,43	83,20	38,74%
2.3.1.1.02.03.02	(-) VALOR ATUAL DAS CONTRIBUIÇÕES FUTURAS DOS PATROCINADORES	-	-	-
2.3.1.1.02.03.03	(-) VALOR ATUAL DAS CONTRIBUIÇÕES FUTURAS DOS PARTICIPANTES	-	-	-
2.3.1.2.00.00.00.00	EQUILÍBRIO TÉCNICO	-	-	-
2.3.1.2.01.00.00	RESULTADOS REALIZADOS	-	-	-
2.3.1.2.01.01.00	SUPERÁVIT TÉCNICO ACUMULADO	-	-	-
2.3.1.2.01.01.01	RESERVA DE CONTINGÊNCIA	-	-	-
2.3.1.2.01.01.02	RESERVA ESPECIAL PARA REVISÃO DE PLANO	-	-	-
2.3.1.2.01.02.00	(-) DÉFICIT TÉCNICO ACUMULADO	-	-	-
2.3.1.2.02.00.00	RESULTADOS A REALIZAR	-	-	-
2.3.2.0.00.00.00.00	FUNDOS	915.499,42	640.785,61	42,87%
2.3.2.1.00.00.00.00	FUNDOS PREVIDENCIAIS	504.938,82	107.660,33	369,01%
2.3.2.1.01.00.00	REVERSÃO DE SALDO POR EXIGÊNCIA REGULAMENTAR	504.938,82	107.660,33	369,01%
2.3.2.1.02.00.00	REVISÃO DE PLANO	-	-	-
2.3.2.1.03.00.00	OUTROS - PREVISTO EM NOTA TÉCNICA ATUARIAL	-	-	-
2.3.2.2.00.00.00.00	FUNDOS ADMINISTRATIVOS	352.409,60	483.387,42	-27,10%
2.3.2.2.01.00.00	PLANO DE GESTÃO ADMINISTRATIVA	352.409,60	483.387,42	-27,10%
2.3.2.2.02.00.00	PARTICIPAÇÃO NO FUNDO ADMINISTRATIVO PGA	-	-	-
2.3.2.3.00.00.00.00	FUNDOS PARA GARANTIA DAS OPERAÇÕES COM PARTICIPANTES	58.151,00	49.737,86	16,91%

GE HEALTHCARE DO BRASIL COM E SERV EQUIP MED-HOSP LTDA.		GRUPO DE CUSTEIO: 9		
CÓDIGO	CONTA	WEDAN (R\$) (A) 31/12/2023	WEDAN (R\$) (B) 31/12/2022	% (A)/(B)-1
2.3.0.0.00.00.00	PATRIMÔNIO SOCIAL	556.768.505,79	479.569.022,11	16,10%
2.3.1.0.00.00.00	PATRIMÔNIO DE COBERTURA DO PLANO	556.118.187,34	477.390.133,79	16,24%
2.3.1.1.00.00.00	PROVISÕES MATEMÁTICAS	556.118.187,34	477.373.708,93	16,24%
2.3.1.1.01.00.00	BENEFÍCIOS CONCEDIDOS	89.373.020,32	63.496.260,35	40,76%
2.3.1.1.01.01.00	CONTRIBUIÇÃO DEFINIDA	89.373.020,32	63.496.260,35	40,76%
2.3.1.1.01.01.01	SALDO DE CONTAS DOS ASSISTIDOS	89.373.020,32	63.496.260,35	40,76%
2.3.1.1.01.02.00	BENEFÍCIO DEFINIDO ESTRUTURADO EM REGIME DE CAPITALIZAÇÃO	-	-	-
2.3.1.1.01.02.01	VALOR ATUAL DOS BENEFÍCIOS FUTUROS PROGRAMADOS - ASSISTIDOS APOSENTADORIAS	-	-	-
2.3.1.1.01.02.02	VALOR ATUAL DOS BENEFÍCIOS FUTUROS NÃO PROGRAMADOS - ASSISTIDOS APOSENTADORIA POR INVALIDEZ PECÚLIO PENSÕES	-	-	-
2.3.1.1.02.00.00	BENEFÍCIOS A CONCEDER	466.745.167,02	414.078.448,58	12,48%
2.3.1.1.02.01.00	CONTRIBUIÇÃO DEFINIDA	466.742.707,01	414.076.359,66	12,48%
2.3.1.1.02.01.01	SALDO DE CONTAS - PARCELA PATROCINADOR(ES)/INSTITUIDOR(ES)	250.712.252,59	222.801.018,58	12,53%
2.3.1.1.02.01.02	SALDO DE CONTAS - PARCELA PARTICIPANTES	204.094.598,56	181.029.966,26	12,74%
2.3.1.1.02.01.03	SALDO DE CONTAS - PARCELA PARTICIPANTES PORTADA EFPC	9.899.253,02	9.395.276,56	-
2.3.1.1.02.01.04	SALDO DE CONTAS - PARCELA PARTICIPANTES PORTADA EAPC	1.036.662,84	850.099,27	-
2.3.1.1.02.02.00	BENEFÍCIO DEFINIDO ESTRUTURADO EM REGIME DE CAPITALIZAÇÃO PROGRAMADO	2.186,50	1.840,32	18,81%
2.3.1.1.02.02.01	VALOR ATUAL DOS BENEFÍCIOS FUTUROS PROGRAMADOS	2.186,50	1.840,32	18,81%
2.3.1.1.02.02.02	(-) VALOR ATUAL DAS CONTRIBUIÇÕES FUTURAS DOS PATROCINADORES	-	-	-
2.3.1.1.02.02.03	(-) VALOR ATUAL DAS CONTRIBUIÇÕES FUTURAS DOS PARTICIPANTES	-	-	-
2.3.1.1.02.03.00	PROGRAMADO	273,51	248,60	10,02%
2.3.1.1.02.03.01	VALOR ATUAL DOS BENEFÍCIOS FUTUROS NÃO PROGRAMADOS	273,51	248,60	10,02%
2.3.1.1.02.03.02	(-) VALOR ATUAL DAS CONTRIBUIÇÕES FUTURAS DOS PATROCINADORES	-	-	-
2.3.1.1.02.03.03	(-) VALOR ATUAL DAS CONTRIBUIÇÕES FUTURAS DOS PARTICIPANTES	-	-	-
2.3.1.2.00.00.00.00	EQUILÍBRIO TÉCNICO	-	-	6,414,86
2.3.1.2.01.00.00	RESULTADOS REALIZADOS	-	-	6.414,86
2.3.1.2.01.01.00	SUPERÁVIT TÉCNICO ACUMULADO	-	-	6.414,86
2.3.1.2.01.01.01	RESERVA DE CONTINGÊNCIA	-	-	385,70
2.3.1.2.01.01.02	RESERVA ESPECIAL PARA REVISÃO DE PLANO	-	-	6.029,16
2.3.1.2.01.02.00	(-) DÉFICIT TÉCNICO ACUMULADO	-	-	-
2.3.1.2.02.00.00	RESULTADOS A REALIZAR	-	-	-
2.3.2.0.00.00.00.00	FUNDOS	1.650.318,45	1.984.898,32	-17,02%
2.3.2.1.00.00.00.00	FUNDOS PREVIDENCIAIS	867.858,36	1.006.637,77	-13,79%
2.3.2.1.01.00.00	REVERSÃO DE SALDO POR EXIGÊNCIA REGULAMENTAR	867.858,36	1.006.637,77	-13,79%
2.3.2.1.02.00.00	REVISÃO DE PLANO	-	-	-
2.3.2.1.03.00.00	OUTROS - PREVISTO EM NOTA TÉCNICA ATUARIAL	-	-	-
2.3.2.2.00.00.00.00	FUNDOS ADMINISTRATIVOS	607.378,39	831.620,42	-26,96%
2.3.2.2.01.00.00	PLANO DE GESTÃO ADMINISTRATIVA	607.378,39	831.620,42	-26,96%
2.3.2.2.02.00.00	PARTICIPAÇÃO NO FUNDO ADMINISTRATIVO PGA	-	-	-
2.3.2.3.00.00.00.00	FUNDOS PARA GARANTIA DAS OPERAÇÕES COM PARTICIPANTES	176.081,70	150.640,13	16,23%

Plano de Aposentadoria
GEBSAPrev

Parecer Atuarial

ALSTOM GRID ENERGIA LTDA		GRUPO DE CUSTEIO: 12		
CÓDIGO	CONTA	WEDAN (R\$) (A) 31/12/2023	WEDAN (R\$) (B) 31/12/2022	% (A)/(B)-1
2.3.0.0.00.00.00	PATRIMÔNIO SOCIAL	97.733.211,36	77.174.982,23	26,64%
2.3.1.0.00.00.00	PATRIMÔNIO DE COBERTURA DO PLANO	97.518.173,33	76.674.491,22	27,18%
2.3.1.1.00.00.00	PROVISÕES MATEMÁTICAS	97.518.173,33	76.674.491,22	27,18%
2.3.1.1.01.00.00	BENEFÍCIOS CONCEDIDOS	543.524,83	380.747,54	42,75%
2.3.1.1.01.01.00	CONTRIBUIÇÃO DEFINIDA	543.524,83	380.747,54	42,75%
2.3.1.1.01.01.01	SALDO DE CONTAS DOS ASSISTIDOS	-	-	-
2.3.1.1.01.02.00	BENEFÍCIO DEFINIDO ESTRUTURADO EM REGIME DE CAPITALIZAÇÃO	-	-	-
2.3.1.1.01.02.01	VALOR ATUAL DOS BENEFÍCIOS FUTUROS PROGRAMADOS - ASSISTIDOS APOSENTADORIAS	-	-	-
2.3.1.1.01.02.02	VALOR ATUAL DOS BENEFÍCIOS FUTUROS NÃO PROGRAMADOS - ASSISTIDOS APOSENTADORIA POR INVALIDEZ	-	-	-
	PECÚLIO	-	-	-
	PENSÕES	-	-	-
2.3.1.1.02.00.00	BENEFÍCIOS A CONCEDER	96.974.648,50	76.293.743,68	27,11%
2.3.1.1.02.01.00	CONTRIBUIÇÃO DEFINIDA	96.974.648,50	76.293.743,68	27,11%
2.3.1.1.02.01.01	SALDO DE CONTAS - PARCELA PATROCINADOR(ES)/INSTITUIDOR(ES)	50.227.664,04	38.825.491,87	29,37%
2.3.1.1.02.01.02	SALDO DE CONTAS - PARCELA PARTICIPANTES	41.438.767,55	32.424.152,61	27,80%
2.3.1.1.02.01.03	SALDO DE CONTAS - PARCELA PARTICIPANTES PORTADA EFPC	2.932.993,55	2.989.066,62	-
2.3.1.1.02.01.04	SALDO DE CONTAS - PARCELA PARTICIPANTES PORTADA EAPC	2.375.223,36	2.055.032,58	-
2.3.1.1.02.02.00	BENEFÍCIO DEFINIDO ESTRUTURADO EM REGIME DE CAPITALIZAÇÃO PROGRAMADO	-	-	-
2.3.1.1.02.02.01	VALOR ATUAL DOS BENEFÍCIOS FUTUROS PROGRAMADOS	-	-	-
2.3.1.1.02.02.02	(-) VALOR ATUAL DAS CONTRIBUIÇÕES FUTURAS DOS PATROCINADORES	-	-	-
2.3.1.1.02.02.03	(-) VALOR ATUAL DAS CONTRIBUIÇÕES FUTURAS DOS PARTICIPANTES	-	-	-
2.3.1.1.02.03.00	PROGRAMADO	-	-	-
2.3.1.1.02.03.01	VALOR ATUAL DOS BENEFÍCIOS FUTUROS NÃO PROGRAMADOS	-	-	-
2.3.1.1.02.03.02	(-) VALOR ATUAL DAS CONTRIBUIÇÕES FUTURAS DOS PATROCINADORES	-	-	-
2.3.1.1.02.03.03	(-) VALOR ATUAL DAS CONTRIBUIÇÕES FUTURAS DOS PARTICIPANTES	-	-	-
2.3.1.2.00.00.00	EQUILÍBRIO TÉCNICO	-	-	-
2.3.1.2.01.00.00	RESULTADOS REALIZADOS	-	-	-
2.3.1.2.01.01.00	SUPERÁVIT TÉCNICO ACUMULADO	-	(0,00)	-
2.3.1.2.01.01.01	RESERVA DE CONTINGÊNCIA	-	(0,00)	-
2.3.1.2.01.01.02	RESERVA ESPECIAL PARA REVISÃO DE PLANO	-	0,00	-
2.3.1.2.01.02.00	(-) DÉFICIT TÉCNICO ACUMULADO	-	(0,00)	-
2.3.1.2.02.00.00	RESULTADOS A REALIZAR	-	-	-
2.3.2.0.00.00.00	FUNDOS	215.038,03	500.491,01	-57,03%
2.3.2.1.00.00.00	FUNDOS PREVIDENCIAIS	189.116,48	477.299,99	-60,38%
2.3.2.1.01.00.00	REVERSÃO DE SALDO POR EXIGÊNCIA REGULAMENTAR	189.116,48	477.299,99	-60,38%
2.3.2.1.02.00.00	REVISÃO DE PLANO	-	-	-
2.3.2.1.03.00.00	OUTROS - PREVISTO EM NOTA TÉCNICA ATUARIAL	-	-	-
2.3.2.2.00.00.00	FUNDOS ADMINISTRATIVOS	7.966,05	8.624,61	-7,64%
2.3.2.2.01.00.00	PLANO DE GESTÃO ADMINISTRATIVA	7.966,05	8.624,61	-7,64%
2.3.2.2.02.00.00	PARTICIPAÇÃO NO FUNDO ADMINISTRATIVO PGA	-	-	-
2.3.2.3.00.00.00	FUNDOS PARA GARANTIA DAS OPERAÇÕES COM PARTICIPANTES	17.955,50	14.566,41	23,27%

GE POWER & WATER EQUIP E SERV ENERGIA E TRAT DE ÁGUA LTDA.		GRUPO DE CUSTEIO 15		
CÓDIGO	CONTA	WEDAN (R\$) (A) 31/12/2023	WEDAN (R\$) (B) 31/12/2022	% (A)/(B)-1
2.3.0.0.00.00.00	PATRIMÔNIO SOCIAL	293.197.406,61	244.601.690,56	19,87%
2.3.1.0.00.00.00	PATRIMÔNIO DE COBERTURA DO PLANO	292.185.028,38	243.144.201,25	20,17%
2.3.1.1.00.00.00	PROVISÕES MATEMÁTICAS	292.185.028,38	243.144.201,25	20,17%
2.3.1.1.01.00.00	BENEFÍCIOS CONCEDIDOS	39.314.851,80	37.709.565,30	4,26%
2.3.1.1.01.01.00	CONTRIBUIÇÃO DEFINIDA	39.314.851,80	37.709.565,30	4,26%
2.3.1.1.01.01.01	SALDO DE CONTAS DOS ASSISTIDOS	39.314.851,80	37.709.565,30	4,26%
2.3.1.1.01.02.00	BENEFÍCIO DEFINIDO ESTRUTURADO EM REGIME DE CAPITALIZAÇÃO	-	-	-
2.3.1.1.01.02.01	VALOR ATUAL DOS BENEFÍCIOS FUTUROS PROGRAMADOS - ASSISTIDOS APOSENTADORIAS	-	-	-
2.3.1.1.01.02.02	VALOR ATUAL DOS BENEFÍCIOS FUTUROS NÃO PROGRAMADOS - ASSISTIDOS APOSENTADORIA POR INVALIDEZ	-	-	-
	PECÚLIO	-	-	-
	PENSÕES	-	-	-
2.3.1.1.02.00.00	BENEFÍCIOS A CONCEDER	252.870.176,43	205.434.635,95	23,09%
2.3.1.1.02.01.00	CONTRIBUIÇÃO DEFINIDA	252.870.176,43	205.434.635,95	23,09%
2.3.1.1.02.01.01	SALDO DE CONTAS - PARCELA PATROCINADOR(ES)/INSTITUIDOR(ES)	119.044.973,07	103.845.024,63	14,64%
2.3.1.1.02.01.02	SALDO DE CONTAS - PARCELA PARTICIPANTES	100.429.878,71	86.313.785,22	16,35%
2.3.1.1.02.01.03	SALDO DE CONTAS - PARCELA PARTICIPANTES PORTADA EFPC	30.853.165,04	13.262.181,94	-
2.3.1.1.02.01.04	SALDO DE CONTAS - PARCELA PARTICIPANTES PORTADA EAPC	2.542.159,61	2.013.644,16	-
2.3.1.1.02.02.00	BENEFÍCIO DEFINIDO ESTRUTURADO EM REGIME DE CAPITALIZAÇÃO PROGRAMADO	-	-	-
2.3.1.1.02.02.01	VALOR ATUAL DOS BENEFÍCIOS FUTUROS PROGRAMADOS	-	-	-
2.3.1.1.02.02.02	(-) VALOR ATUAL DAS CONTRIBUIÇÕES FUTURAS DOS PATROCINADORES	-	-	-
2.3.1.1.02.02.03	(-) VALOR ATUAL DAS CONTRIBUIÇÕES FUTURAS DOS PARTICIPANTES	-	-	-
2.3.1.1.02.03.00	PROGRAMADO	-	-	-
2.3.1.1.02.03.01	VALOR ATUAL DOS BENEFÍCIOS FUTUROS NÃO PROGRAMADOS	-	-	-
2.3.1.1.02.03.02	(-) VALOR ATUAL DAS CONTRIBUIÇÕES FUTURAS DOS PATROCINADORES	-	-	-
2.3.1.1.02.03.03	(-) VALOR ATUAL DAS CONTRIBUIÇÕES FUTURAS DOS PARTICIPANTES	-	-	-
2.3.1.2.00.00.00	EQUILÍBRIO TÉCNICO	0,15	-	-
2.3.1.2.01.00.00	RESULTADOS REALIZADOS	0,15	-	-
2.3.1.2.01.01.00	SUPERÁVIT TÉCNICO ACUMULADO	0,15	-	-
2.3.1.2.01.01.01	RESERVA DE CONTINGÊNCIA	-	-	-
2.3.1.2.01.01.02	RESERVA ESPECIAL PARA REVISÃO DE PLANO	0,15	-	-
2.3.1.2.01.02.00	(-) DÉFICIT TÉCNICO ACUMULADO	-	-	-
2.3.1.2.02.00.00	RESULTADOS A REALIZAR	-	-	-
2.3.2.0.00.00.00	FUNDOS	1.012.378,23	1.457.489,31	-30,54%
2.3.2.1.00.00.00	FUNDOS PREVIDENCIAIS	434.102,58	713.174,91	-39,13%
2.3.2.1.01.00.00	REVERSÃO DE SALDO POR EXIGÊNCIA REGULAMENTAR	434.102,58	713.174,91	-39,13%
2.3.2.1.02.00.00	REVISÃO DE PLANO	-	-	-
2.3.2.1.03.00.00	OUTROS - PREVISTO EM NOTA TÉCNICA ATUARIAL	-	-	-
2.3.2.2.00.00.00	FUNDOS ADMINISTRATIVOS	478.039,07	657.043,83	-27,24%
2.3.2.2.01.00.00	PLANO DE GESTÃO ADMINISTRATIVA	478.039,07	657.043,83	-27,24%
2.3.2.2.02.00.00	PARTICIPAÇÃO NO FUNDO ADMINISTRATIVO PGA	-	-	-
2.3.2.3.00.00.00	FUNDOS PARA GARANTIA DAS OPERAÇÕES COM PARTICIPANTES	100.236,58	87.270,57	14,86%

Plano de Aposentadoria
 GEBSAPrev
 Parecer Atuarial

WABTEC BRASIL FABRICAÇÃO E MANUTENÇÃO DE EQUIPAMENTOS LTDA		GRUPO DE CUSTEIO: 19		
CÓDIGO	CONTA	WEDAN (R\$) (A)	WEDAN (R\$) (B)	% (A)/(B)-1
		31/12/2023	31/12/2022	
2.3.0.0.00.00.00	PATRIMÔNIO SOCIAL	22.720,02	21.034,48	8,01%
2.3.1.0.00.00.00	PATRIMÔNIO DE COBERTURA DO PLANO	-	-	
2.3.1.1.00.00.00	PROVISÕES MATEMÁTICAS	-	-	
2.3.1.1.01.00.00	BENEFÍCIOS CONCEDIDOS	-	-	
2.3.1.1.01.01.00	CONTRIBUIÇÃO DEFINIDA	-	-	
2.3.1.1.01.01.01	SALDO DE CONTAS DOS ASSISTIDOS	-	-	
2.3.1.1.01.02.00	BENEFÍCIO DEFINIDO ESTRUTURADO EM REGIME DE CAPITALIZAÇÃO	-	-	
2.3.1.1.01.02.01	VALOR ATUAL DOS BENEFÍCIOS FUTUROS PROGRAMADOS - ASSISTIDOS APOSENTADORIAS	-	-	
2.3.1.1.01.02.02	VALOR ATUAL DOS BENEFÍCIOS FUTUROS NÃO PROGRAMADOS - ASSISTIDOS APOSENTADORIA POR INVALIDEZ	-	-	
	PECÚLIO	-	-	
	PENSÕES	-	-	
2.3.1.1.02.00.00	BENEFÍCIOS A CONCEDER	-	-	
2.3.1.1.02.01.00	CONTRIBUIÇÃO DEFINIDA	-	-	
2.3.1.1.02.01.01	SALDO DE CONTAS - PARCELA PATROCINADOR(ES)/INSTITUIDOR(ES)	-	-	
2.3.1.1.02.01.02	SALDO DE CONTAS - PARCELA PARTICIPANTES	-	-	
2.3.1.1.02.01.03	SALDO DE CONTAS - PARCELA PARTICIPANTES PORTADA EFPC	-	-	
2.3.1.1.02.01.04	SALDO DE CONTAS - PARCELA PARTICIPANTES PORTADA EAPC	-	-	
	BENEFÍCIO DEFINIDO ESTRUTURADO EM REGIME DE CAPITALIZAÇÃO PROGRAMADO	-	-	
2.3.1.1.02.02.01	VALOR ATUAL DOS BENEFÍCIOS FUTUROS PROGRAMADOS	-	-	
2.3.1.1.02.02.02	(-) VALOR ATUAL DAS CONTRIBUIÇÕES FUTURAS DOS PATROCINADORES	-	-	
2.3.1.1.02.02.03	(-) VALOR ATUAL DAS CONTRIBUIÇÕES FUTURAS DOS PARTICIPANTES	-	-	
2.3.1.1.02.03.00	PROGRAMADO	-	-	
2.3.1.1.02.03.01	VALOR ATUAL DOS BENEFÍCIOS FUTUROS NÃO PROGRAMADOS	-	-	
2.3.1.1.02.03.02	(-) VALOR ATUAL DAS CONTRIBUIÇÕES FUTURAS DOS PATROCINADORES	-	-	
2.3.1.1.02.03.03	(-) VALOR ATUAL DAS CONTRIBUIÇÕES FUTURAS DOS PARTICIPANTES	-	-	
2.3.1.2.00.00.00	EQUILÍBRIO TÉCNICO	-	-	
2.3.1.2.01.00.00	RESULTADOS REALIZADOS	-	-	
2.3.1.2.01.01.00	SUPERÁVIT TÉCNICO ACUMULADO	-	-	
2.3.1.2.01.01.01	RESERVA DE CONTINGÊNCIA	-	-	
2.3.1.2.01.01.02	RESERVA ESPECIAL PARA REVISÃO DE PLANO	-	-	
2.3.1.2.01.02.00	(-) DÉFICIT TÉCNICO ACUMULADO	-	-	
2.3.1.2.02.00.00	RESULTADOS A REALIZAR	-	-	
2.3.2.0.00.00.00	FUNDOS	22.720,02	21.034,48	8,01%
2.3.2.1.00.00.00	FUNDOS PREVIDENCIAIS	22.720,02	21.034,48	8,01%
2.3.2.1.01.00.00	REVERSÃO DE SALDO POR EXIGÊNCIA REGULAMENTAR	-	-	
2.3.2.1.02.00.00	REVISÃO DE PLANO	-	-	
2.3.2.1.03.00.00	OUTROS - PREVISTO EM NOTA TÉCNICA ATUARIAL	22.720,02	21.034,48	8,01%
2.3.2.2.00.00.00	FUNDOS ADMINISTRATIVOS	-	-	
2.3.2.2.01.00.00	PLANO DE GESTÃO ADMINISTRATIVA	-	-	
2.3.2.2.02.00.00	PARTICIPAÇÃO NO FUNDO ADMINISTRATIVO PGA	-	-	
2.3.2.3.00.00.00	FUNDOS PARA GARANTIA DAS OPERAÇÕES COM PARTICIPANTES	-	-	

ELP - EFFICIENT LIGHTING PRODUCTS		GRUPO DE CUSTEIO: 20		
CÓDIGO	CONTA	WEDAN (R\$) (A)	WEDAN (R\$) (B)	% (A)/(B)-1
		31/12/2023	31/12/2022	
2.3.0.0.00.00.00	PATRIMÔNIO SOCIAL	92.938,27	250.089,93	-62,84%
2.3.1.0.00.00.00	PATRIMÔNIO DE COBERTURA DO PLANO	-	-	
2.3.1.1.00.00.00	PROVISÕES MATEMÁTICAS	-	-	
2.3.1.1.01.00.00	BENEFÍCIOS CONCEDIDOS	-	-	
2.3.1.1.01.01.00	CONTRIBUIÇÃO DEFINIDA	-	-	
2.3.1.1.01.01.01	SALDO DE CONTAS DOS ASSISTIDOS	-	-	
2.3.1.1.01.02.00	BENEFÍCIO DEFINIDO ESTRUTURADO EM REGIME DE CAPITALIZAÇÃO	-	-	
2.3.1.1.01.02.01	VALOR ATUAL DOS BENEFÍCIOS FUTUROS PROGRAMADOS - ASSISTIDOS APOSENTADORIAS	-	-	
2.3.1.1.01.02.02	VALOR ATUAL DOS BENEFÍCIOS FUTUROS NÃO PROGRAMADOS - ASSISTIDOS APOSENTADORIA POR INVALIDEZ	-	-	
	PECÚLIO	-	-	
	PENSÕES	-	-	
2.3.1.1.02.00.00	BENEFÍCIOS A CONCEDER	-	-	
2.3.1.1.02.01.00	CONTRIBUIÇÃO DEFINIDA	-	-	
2.3.1.1.02.01.01	SALDO DE CONTAS - PARCELA PATROCINADOR(ES)/INSTITUIDOR(ES)	-	-	
2.3.1.1.02.01.02	SALDO DE CONTAS - PARCELA PARTICIPANTES	-	-	
2.3.1.1.02.01.03	SALDO DE CONTAS - PARCELA PARTICIPANTES PORTADA EFPC	-	-	
2.3.1.1.02.01.04	SALDO DE CONTAS - PARCELA PARTICIPANTES PORTADA EAPC	-	-	
	BENEFÍCIO DEFINIDO ESTRUTURADO EM REGIME DE CAPITALIZAÇÃO PROGRAMADO	-	-	
2.3.1.1.02.02.01	VALOR ATUAL DOS BENEFÍCIOS FUTUROS PROGRAMADOS	-	-	
2.3.1.1.02.02.02	(-) VALOR ATUAL DAS CONTRIBUIÇÕES FUTURAS DOS PATROCINADORES	-	-	
2.3.1.1.02.02.03	(-) VALOR ATUAL DAS CONTRIBUIÇÕES FUTURAS DOS PARTICIPANTES	-	-	
2.3.1.1.02.03.00	PROGRAMADO	-	-	
2.3.1.1.02.03.01	VALOR ATUAL DOS BENEFÍCIOS FUTUROS NÃO PROGRAMADOS	-	-	
2.3.1.1.02.03.02	(-) VALOR ATUAL DAS CONTRIBUIÇÕES FUTURAS DOS PATROCINADORES	-	-	
2.3.1.1.02.03.03	(-) VALOR ATUAL DAS CONTRIBUIÇÕES FUTURAS DOS PARTICIPANTES	-	-	
2.3.1.2.00.00.00	EQUILÍBRIO TÉCNICO	-	-	
2.3.1.2.01.00.00	RESULTADOS REALIZADOS	-	-	
2.3.1.2.01.01.00	SUPERÁVIT TÉCNICO ACUMULADO	-	-	
2.3.1.2.01.01.01	RESERVA DE CONTINGÊNCIA	-	-	
2.3.1.2.01.01.02	RESERVA ESPECIAL PARA REVISÃO DE PLANO	-	-	
2.3.1.2.01.02.00	(-) DÉFICIT TÉCNICO ACUMULADO	-	-	
2.3.1.2.02.00.00	RESULTADOS A REALIZAR	-	-	
2.3.2.0.00.00.00	FUNDOS	92.938,27	250.089,93	-62,84%
2.3.2.1.00.00.00	FUNDOS PREVIDENCIAIS	92.938,27	250.089,93	-62,84%
2.3.2.1.01.00.00	REVERSÃO DE SALDO POR EXIGÊNCIA REGULAMENTAR	-	-	
2.3.2.1.02.00.00	REVISÃO DE PLANO	-	-	
2.3.2.1.03.00.00	OUTROS - PREVISTO EM NOTA TÉCNICA ATUARIAL	92.938,27	250.089,93	-62,84%
2.3.2.2.00.00.00	FUNDOS ADMINISTRATIVOS	-	-	
2.3.2.2.01.00.00	PLANO DE GESTÃO ADMINISTRATIVA	-	-	
2.3.2.2.02.00.00	PARTICIPAÇÃO NO FUNDO ADMINISTRATIVO PGA	-	-	
2.3.2.3.00.00.00	FUNDOS PARA GARANTIA DAS OPERAÇÕES COM PARTICIPANTES	-	-	

Plano de Aposentadoria
 GEBSAPrev
 Parecer Atuarial

GE CENTRO BRASILEIRO DE PESQUISAS LTDA.		GRUPO DE CUSTEIO 23		
Código	CONTA	WEDAN (R\$) (A)	WEDAN (R\$) (B)	% (A)/(B)-1
		31/12/2023	31/12/2022	
2.3.0.0.00.00.00	PATRIMÔNIO SOCIAL	16.613.148,78	15.520.472,74	7,04%
2.3.1.0.00.00.00	PATRIMÔNIO DE COBERTURA DO PLANO	16.409.919,53	15.394.171,42	6,60%
2.3.1.1.00.00.00	PROVISÕES MATEMÁTICAS	16.409.919,53	15.394.171,42	6,60%
2.3.1.1.01.00.00	BENEFÍCIOS CONCEDIDOS	4.350.479,11	3.314.676,92	31,25%
2.3.1.1.01.01.00	CONTRIBUIÇÃO DEFINIDA	4.350.479,11	3.314.676,92	31,25%
2.3.1.1.01.01.01	SALDO DE CONTAS DOS ASSISTIDOS	4.350.479,11	3.314.676,92	31,25%
2.3.1.1.01.02.00	BENEFÍCIO DEFINIDO ESTRUTURADO EM REGIME DE CAPITALIZAÇÃO	-	-	-
2.3.1.1.01.02.01	VALOR ATUAL DOS BENEFÍCIOS FUTUROS PROGRAMADOS - ASSISTIDOS	-	-	-
	APOSENTADORIAS	-	-	-
2.3.1.1.01.02.02	VALOR ATUAL DOS BENEFÍCIOS FUTUROS NÃO PROGRAMADOS - ASSISTIDOS	-	-	-
	APOSENTADORIA POR INVALIDEZ	-	-	-
	PECÚLIO	-	-	-
	PENSÕES	-	-	-
2.3.1.1.02.00.00	BENEFÍCIOS A CONCEDER	12.059.440,42	12.079.494,50	-0,17%
2.3.1.1.02.01.00	CONTRIBUIÇÃO DEFINIDA	12.059.440,42	12.079.494,50	-0,17%
2.3.1.1.02.01.01	SALDO DE CONTAS - PARCELA PATROCINADOR(ES)/INSTITUIDOR(ES)	6.112.984,13	6.174.842,03	-1,00%
2.3.1.1.02.01.02	SALDO DE CONTAS - PARCELA PARTICIPANTES	4.784.750,67	4.876.614,65	-1,88%
2.3.1.1.02.01.03	SALDO DE CONTAS - PARCELA PARTICIPANTES PORTADA EFPC	1.161.705,62	1.028.037,82	-
2.3.1.1.02.01.04	SALDO DE CONTAS - PARCELA PARTICIPANTES PORTADA EAPC	-	-	-
2.3.1.1.02.02.00	BENEFÍCIO DEFINIDO ESTRUTURADO EM REGIME DE CAPITALIZAÇÃO PROGRAMADO	-	-	-
2.3.1.1.02.02.01	VALOR ATUAL DOS BENEFÍCIOS FUTUROS PROGRAMADOS	-	-	-
2.3.1.1.02.02.02	(-) VALOR ATUAL DAS CONTRIBUIÇÕES FUTURAS DOS PATROCINADORES	-	-	-
2.3.1.1.02.02.03	(-) VALOR ATUAL DAS CONTRIBUIÇÕES FUTURAS DOS PARTICIPANTES	-	-	-
2.3.1.1.02.03.00	BENEFÍCIO DEFINIDO ESTRUTURADO EM REGIME DE CAPITALIZAÇÃO NÃO PROGRAMADO	-	-	-
2.3.1.1.02.03.01	VALOR ATUAL DOS BENEFÍCIOS FUTUROS NÃO PROGRAMADOS	-	-	-
2.3.1.1.02.03.02	(-) VALOR ATUAL DAS CONTRIBUIÇÕES FUTURAS DOS PATROCINADORES	-	-	-
2.3.1.1.02.03.03	(-) VALOR ATUAL DAS CONTRIBUIÇÕES FUTURAS DOS PARTICIPANTES	-	-	-
2.3.1.2.00.00.00	EQUILÍBRIO TÉCNICO	-	-	-
2.3.1.2.01.00.00	RESULTADOS REALIZADOS	-	-	-
2.3.1.2.01.01.00	SUPERÁVIT TÉCNICO ACUMULADO	-	-	-
2.3.1.2.01.01.01	RESERVA DE CONTINGÊNCIA	-	-	-
2.3.1.2.01.01.02	RESERVA ESPECIAL PARA REVISÃO DE PLANO	-	-	-
2.3.1.2.01.02.00	(-) DÉFICIT TÉCNICO ACUMULADO	-	-	-
2.3.1.2.02.00.00	RESULTADOS A REALIZAR	-	-	-
2.3.2.0.00.00.00	FUNDOS	203.229,25	126.301,32	60,91%
2.3.2.1.00.00.00	FUNDOS PREVIDENCIAIS	139.020,22	38.579,65	260,35%
2.3.2.1.01.00.00	REVERSÃO DE SALDO POR EXIGÊNCIA REGULAMENTAR	139.020,22	38.579,65	260,35%
2.3.2.1.02.00.00	REVISÃO DE PLANO	-	-	-
2.3.2.1.03.00.00	OUTROS - PREVISTO EM NOTA TÉCNICA ATUARIAL	-	-	-
2.3.2.2.00.00.00	FUNDOS ADMINISTRATIVOS	62.432,08	86.148,94	-27,53%
2.3.2.2.01.00.00	PLANO DE GESTÃO ADMINISTRATIVA	62.432,08	86.148,94	-27,53%
2.3.2.2.02.00.00	PARTICIPAÇÃO NO FUNDO ADMINISTRATIVO PGA	-	-	-
2.3.2.3.00.00.00	FUNDOS PARA GARANTIA DAS OPERAÇÕES COM PARTICIPANTES	1.776,95	1.572,73	12,99%

GEBSA - PREV PATROCINADORA		GRUPO DE CUSTEIO 25		
Código	CONTA	WEDAN (R\$) (A)	WEDAN (R\$) (B)	% (A)/(B)-1
		31/12/2023	31/12/2022	
2.3.0.0.00.00.00	PATRIMÔNIO SOCIAL	720.677,99	729,41	98702,87%
2.3.1.0.00.00.00	PATRIMÔNIO DE COBERTURA DO PLANO	719.853,86	-	-
2.3.1.1.00.00.00	PROVISÕES MATEMÁTICAS	719.853,86	-	-
2.3.1.1.01.00.00	BENEFÍCIOS CONCEDIDOS	-	-	-
2.3.1.1.01.01.00	CONTRIBUIÇÃO DEFINIDA	-	-	-
2.3.1.1.01.01.01	SALDO DE CONTAS DOS ASSISTIDOS	-	-	-
2.3.1.1.01.02.00	BENEFÍCIO DEFINIDO ESTRUTURADO EM REGIME DE CAPITALIZAÇÃO	-	-	-
2.3.1.1.01.02.01	VALOR ATUAL DOS BENEFÍCIOS FUTUROS PROGRAMADOS - ASSISTIDOS	-	-	-
	APOSENTADORIAS	-	-	-
2.3.1.1.01.02.02	VALOR ATUAL DOS BENEFÍCIOS FUTUROS NÃO PROGRAMADOS - ASSISTIDOS	-	-	-
	APOSENTADORIA POR INVALIDEZ	-	-	-
	PECÚLIO	-	-	-
	PENSÕES	-	-	-
2.3.1.1.02.00.00	BENEFÍCIOS A CONCEDER	719.853,86	-	-
2.3.1.1.02.01.00	CONTRIBUIÇÃO DEFINIDA	719.853,86	-	-
2.3.1.1.02.01.01	SALDO DE CONTAS - PARCELA PATROCINADOR(ES)/INSTITUIDOR(ES)	385.477,03	-	-
2.3.1.1.02.01.02	SALDO DE CONTAS - PARCELA PARTICIPANTES	274.064,94	-	-
2.3.1.1.02.01.03	SALDO DE CONTAS - PARCELA PARTICIPANTES PORTADA EFPC	60.311,89	-	-
2.3.1.1.02.01.04	SALDO DE CONTAS - PARCELA PARTICIPANTES PORTADA EAPC	-	-	-
2.3.1.1.02.02.00	BENEFÍCIO DEFINIDO ESTRUTURADO EM REGIME DE CAPITALIZAÇÃO PROGRAMADO	-	-	-
2.3.1.1.02.02.01	VALOR ATUAL DOS BENEFÍCIOS FUTUROS PROGRAMADOS	-	-	-
2.3.1.1.02.02.02	(-) VALOR ATUAL DAS CONTRIBUIÇÕES FUTURAS DOS PATROCINADORES	-	-	-
2.3.1.1.02.02.03	(-) VALOR ATUAL DAS CONTRIBUIÇÕES FUTURAS DOS PARTICIPANTES	-	-	-
2.3.1.1.02.03.00	PROGRAMADO	-	-	-
2.3.1.1.02.03.01	VALOR ATUAL DOS BENEFÍCIOS FUTUROS NÃO PROGRAMADOS	-	-	-
2.3.1.1.02.03.02	(-) VALOR ATUAL DAS CONTRIBUIÇÕES FUTURAS DOS PATROCINADORES	-	-	-
2.3.1.1.02.03.03	(-) VALOR ATUAL DAS CONTRIBUIÇÕES FUTURAS DOS PARTICIPANTES	-	-	-
2.3.1.2.00.00.00	EQUILÍBRIO TÉCNICO	-	-	-
2.3.1.2.01.00.00	RESULTADOS REALIZADOS	-	-	-
2.3.1.2.01.01.00	SUPERÁVIT TÉCNICO ACUMULADO	-	-	-
2.3.1.2.01.01.01	RESERVA DE CONTINGÊNCIA	-	-	-
2.3.1.2.01.01.02	RESERVA ESPECIAL PARA REVISÃO DE PLANO	-	-	-
2.3.1.2.01.02.00	(-) DÉFICIT TÉCNICO ACUMULADO	-	-	-
2.3.1.2.02.00.00	RESULTADOS A REALIZAR	-	-	-
2.3.2.0.00.00.00	FUNDOS	824,13	729,41	12,99%
2.3.2.1.00.00.00	FUNDOS PREVIDENCIAIS	590,72	522,83	12,99%
2.3.2.1.01.00.00	REVERSÃO DE SALDO POR EXIGÊNCIA REGULAMENTAR	590,72	522,83	12,99%
2.3.2.1.02.00.00	REVISÃO DE PLANO	-	-	-
2.3.2.1.03.00.00	OUTROS - PREVISTO EM NOTA TÉCNICA ATUARIAL	-	-	-
2.3.2.2.00.00.00	FUNDOS ADMINISTRATIVOS	-	-	-
2.3.2.2.01.00.00	PLANO DE GESTÃO ADMINISTRATIVA	-	-	-
2.3.2.2.02.00.00	PARTICIPAÇÃO NO FUNDO ADMINISTRATIVO PGA	-	-	-
2.3.2.3.00.00.00	FUNDOS PARA GARANTIA DAS OPERAÇÕES COM PARTICIPANTES	233,41	206,58	12,99%

Plano de Aposentadoria
GEBSAPrev
Parecer Atuarial

GE POWER CONVERSION BRASIL LTDA.		GRUPO DE CUSTEIO 26		
Código	Conta	WEDAN (R\$) (A) 31/12/2023	WEDAN (R\$) (B) 31/12/2022	% (A)/(B)-1
2.3.0.0.00.00.00	PATRIMÔNIO SOCIAL	55.749.063,45	46.609.919,01	19,61%
2.3.1.0.00.00.00	PATRIMÔNIO DE COBERTURA DO PLANO	55.548.793,45	46.443.135,31	19,61%
2.3.1.1.00.00.00	PROVISÕES MATEMÁTICAS	55.548.793,45	46.443.135,31	19,61%
2.3.1.1.01.00.00	BENEFÍCIOS CONCEDIDOS	6.219.701,90	5.869.145,22	5,97%
2.3.1.1.01.01.00	CONTRIBUIÇÃO DEFINIDA	6.219.701,90	5.869.145,22	5,97%
2.3.1.1.01.01.01	SALDO DE CONTAS DOS ASSISTIDOS	6.219.701,90	5.869.145,22	5,97%
2.3.1.1.01.02.00	BENEFÍCIO DEFINIDO ESTRUTURADO EM REGIME DE CAPITALIZAÇÃO	-	-	-
2.3.1.1.01.02.01	VALOR ATUAL DOS BENEFÍCIOS FUTUROS PROGRAMADOS - ASSISTIDOS APOSENTADORIAS	-	-	-
2.3.1.1.01.02.02	VALOR ATUAL DOS BENEFÍCIOS FUTUROS NÃO PROGRAMADOS - ASSISTIDOS APOSENTADORIA POR INVALIDEZ	-	-	-
	PECÚLIO	-	-	-
	PENSÕES	-	-	-
2.3.1.1.02.00.00	BENEFÍCIOS A CONCEDER	49.329.091,55	40.573.990,09	21,58%
2.3.1.1.02.01.00	CONTRIBUIÇÃO DEFINIDA	49.329.091,55	40.573.990,09	21,58%
2.3.1.1.02.01.01	SALDO DE CONTAS - PARCELA PATROCINADOR(ES)/INSTITUIDOR(ES)	22.808.651,71	18.613.972,06	22,54%
2.3.1.1.02.01.02	SALDO DE CONTAS - PARCELA PARTICIPANTES	18.693.192,57	15.193.951,05	23,03%
2.3.1.1.02.01.03	SALDO DE CONTAS - PARCELA PARTICIPANTES PORTADA EFPC	799.056,51	442.298,93	-
2.3.1.1.02.01.04	SALDO DE CONTAS - PARCELA PARTICIPANTES PORTADA EAPC	7.028.190,76	6.323.768,05	-
2.3.1.1.02.02.00	BENEFÍCIO DEFINIDO ESTRUTURADO EM REGIME DE CAPITALIZAÇÃO PROGRAMADO	-	-	-
2.3.1.1.02.02.01	VALOR ATUAL DOS BENEFÍCIOS FUTUROS PROGRAMADOS	-	-	-
2.3.1.1.02.02.02	(-) VALOR ATUAL DAS CONTRIBUIÇÕES FUTURAS DOS PATROCINADORES	-	-	-
2.3.1.1.02.02.03	(-) VALOR ATUAL DAS CONTRIBUIÇÕES FUTURAS DOS PARTICIPANTES	-	-	-
2.3.1.1.02.03.00	PROGRAMADO	-	-	-
2.3.1.1.02.03.01	VALOR ATUAL DOS BENEFÍCIOS FUTUROS NÃO PROGRAMADOS	-	-	-
2.3.1.1.02.03.02	(-) VALOR ATUAL DAS CONTRIBUIÇÕES FUTURAS DOS PATROCINADORES	-	-	-
2.3.1.1.02.03.03	(-) VALOR ATUAL DAS CONTRIBUIÇÕES FUTURAS DOS PARTICIPANTES	-	-	-
2.3.1.2.00.00.00	EQUILÍBRIO TÉCNICO	-	-	-
2.3.1.2.01.00.00	RESULTADOS REALIZADOS	-	-	-
2.3.1.2.01.01.00	SUPERÁVIT TÉCNICO ACUMULADO	0,00	-	-
2.3.1.2.01.01.01	RESERVA DE CONTINGÊNCIA	-	-	-
2.3.1.2.01.01.02	RESERVA ESPECIAL PARA REVISÃO DE PLANO	-	-	-
2.3.1.2.01.02.00	(-) DÉFICIT TÉCNICO ACUMULADO	0,00	-	-
2.3.1.2.02.00.00	RESULTADOS A REALIZAR	-	-	-
2.3.2.0.00.00.00	FUNDOS	200.270,00	166.783,70	20,08%
2.3.2.1.00.00.00	FUNDOS PREVIDENCIAIS	160.570,86	122.889,67	30,66%
2.3.2.1.01.00.00	REVERSÃO DE SALDO POR EXIGÊNCIA REGULAMENTAR	160.570,86	122.889,67	30,66%
2.3.2.1.02.00.00	REVISÃO DE PLANO	-	-	-
2.3.2.1.03.00.00	OUTROS - PREVISTO EM NOTA TÉCNICA ATUARIAL	-	-	-
2.3.2.2.00.00.00	FUNDOS ADMINISTRATIVOS	18.620,60	25.454,91	-26,85%
2.3.2.2.01.00.00	PLANO DE GESTÃO ADMINISTRATIVA	18.620,60	25.454,91	-26,85%
2.3.2.2.02.00.00	PARTICIPAÇÃO NO FUNDO ADMINISTRATIVO PGA	-	-	-
2.3.2.3.00.00.00	FUNDOS PARA GARANTIA DAS OPERAÇÕES COM PARTICIPANTES	21.078,54	18.439,12	14,31%



Plano de Aposentadoria GE Aviation

Parecer Atuarial

PARECER ATUARIAL

Documento elaborado pelo atuário, que certifica o nível de reservas e a situação financeiro-atuarial do Plano em determinada data.

1. DO PARECER ATUARIAL

1.1 DO OBJETO

O presente documento tem como finalidade apresentar o **Parecer Técnico Atuarial do Plano de Benefícios GE Aviation (CNPB 2010.0047-11 e CNPJ 48.307.499/0001-00)**, administrado pela **GEBSA-PREV Sociedade de Previdência Privada**, decorrente da **Avaliação Atuarial Anual, referente ao encerramento do exercício de 2023**, bem como Plano Anual de Custeio, com vigência a partir de **1º de abril de 2024 até 31 de março de 2025**.

Esta Avaliação considerou a base cadastral de **31 de julho de 2023**, para fins de apuração do Plano de Custeio. Já as informações financeiras utilizadas estão posicionadas em **31 de dezembro de 2023**, sendo esta a data de cálculo e de posicionamento dos resultados, consignados em demonstrações atuariais e contábeis.

Ressalta-se que o posicionamento da base cadastral está de acordo com o que determina a Resolução PREVIC nº 23/2023, no que tange a defasagem.

1.2 DO PLANO DE BENEFÍCIOS

O **Plano de Benefícios GE Aviation** está estruturado na modalidade de Benefício Definido (BD), consoante à Resolução CNPC N° 41, de 09 de junho de 2021, devido ao fato de os benefícios programados terem seu valor ou nível previamente estabelecidos, sendo o custeio determinado atuarialmente, de forma a assegurar sua concessão e manutenção, estando na situação de ativo, porém em extinção (fechado para novas adesões).

A **Avaliação Atuarial Anual de 2023** considerou como Regulamento vigente, o texto regulamentar aprovado pela Portaria nº 793, de 11 de outubro de 2010, da então Secretaria da Previdência Complementar - SPC, do Ministério de Previdência Social, publicada no DOU de 13 de outubro de 2010.

O **Plano de Benefícios GE Aviation** é patrocinado singularmente pela **GE CELMA LTDA**.

1.3 DAS ESTATÍSTICAS POPULACIONAIS

Em **31 de julho de 2023**, o **Plano de Benefícios GE Aviation** apresentava a seguinte massa populacional, conforme estatística descritiva a seguir:

Assistidos			
Data-base	31/07/2023	31/07/2022	Var.
Especial			
Tipo de Benefício	Especial	Especial	
Quantidade	6	6	0
Idade média	74,58	73,58	1,36%
Expectativa de Sobrevida	17,31	18,02	-3,92%
Benefício médio	5.853,06	5.549,47	5,47%
Total de Benefícios	35.118,38	33.296,83	5,47%
Antecipada			
Tipo de Benefício	Antecipada	Antecipada	
Quantidade	2	2	0
Idade média	77,79	76,79	1,30%
Expectativa de Sobrevida	15,13	15,79	-4,16%
Benefício médio	4.057,53	3.847,07	5,47%
Total de Benefícios	8.115,06	7.694,14	5,47%
Pensão			
Tipo de Benefício	Pensão	Pensão	
Quantidade	2	3	-1
Idade média	74,88	73,69	1,61%
Expectativa de Sobrevida	18,65	19,6	-4,82%
Benefício médio	2.502,55	2.390,49	4,69%
Total			
Tipo de Benefício	Total	Total	
Quantidade	10	11	-1
Idade média	75,42	74,42	1,34%
Expectativa de Sobrevida	17,15	18,05	-5,01%
Benefício médio (R\$)	4.823,85	4.378,40	10,17%
Total de Benefícios	48.238,54	48.162,43	0,16%

Plano de Aposentadoria GE Aviation

Parecer Atuarial

1.4 DAS HIPÓTESES E PREMISSAS ATUARIAIS

As Hipóteses e Premissas Atuariais utilizadas na **Avaliação Atuarial Anual de encerramento do exercício de 2023** foram submetidas ao Estudo Técnico de Adequação das Hipóteses Biométricas, Demográficas, Econômicas e Financeiras, na forma que preconiza a legislação em vigor, sendo que a Diretoria e Conselho Deliberativo da **GEBSA-PREV** definiram formalmente a aplicação das seguintes Hipóteses, consubstanciadas em opinamento técnico atuarial, bem como simulações de impacto, demonstradas comparativamente àquelas aplicadas no exercício anterior:

Hipóteses e Premissas Atuariais		Avaliação Atuarial Anual 2023	Avaliação Atuarial Anual 2022
Biométricas	Tábua de Mortalidade Geral	AT-2000 M & F suavizada em 40%	AT-2000 M & F suavizada em 40%
	Tábua de Mortalidade de Inválidos	-	-
	Tábua de Entrada em Invalidez	-	-
Econômico e Financeiras	Taxa Real de Juros	4,47%	4,47%
	Crescimento Real de Salários	-	-
	Crescimento Real de Benefícios	-	-
	Fator de Capacidade Índice de Atualização	98,32% INPC	98,32% INPC
Demográficas	Taxa de Rotatividade	-	-
	Novos Entrados	-	-
	Entrada em Aposentadoria	-	-
	Composição Familiar	Assistidos - Família Real	Assistidos - Família Real

Destacamos que não houve alteração das premissas para o exercício de 2023 em comparação com o encerramento do ano imediatamente anterior.

2 DO GRUPO DE CUSTEIO

2.1 EVOLUÇÃO DOS CUSTOS

Os custos atuariais relativos aos benefícios programados e riscos assegurados e já concedidos no Plano foram reavaliados atuarialmente na data desta Avaliação, perfazendo **38,16%** sobre a Folha de Benefícios.

Comparativamente ao custo médio apurado na Avaliação Atuarial Anual do encerramento do exercício de 2022, que resultou no custo de 25,09%, houve um acréscimo de 13,07 p.p., decorrente, principalmente, pela aprovação do novo Plano de Equacionamento para o exercício de 2024.

2.2 VARIAÇÃO DAS PROVISÕES MATEMÁTICAS

As Provisões Matemáticas dimensionadas em **31 de dezembro de 2023**, no montante de **R\$ 7.852.331,00 (sete milhões oitocentos e cinquenta e dois mil trezentos e trinta e um reais)** comparativamente àquelas constantes de Avaliação Atuarial de 2022, que perfizeram **R\$ 8.292.712,00 (oito milhões duzentos e noventa e dois mil setecentos e doze reais)**, representaram uma variação negativa de aproximadamente **5,31%**.

Essa redução se deu principalmente pela redução do quantitativo de Assistidos entre os exercícios.

2.3 PRINCIPAIS RISCOS ATUARIAIS

Considerando a modalidade a qual está estruturada o **Plano de Benefícios GE Aviation**, qual seja Benefício Definido - BD, o risco atuarial inerente ao Plano recai sobre a não aderência e não convergência de hipóteses biométricas, demográficas, econômico e financeiras, bem como inadequação do ritmo de capitalização, dado pelo regime e método de financiamento para os benefícios programados e de riscos, tanto na fase de acumulação quanto percepção.

Para mitigar esses riscos, as Hipóteses e Premissas Atuariais utilizadas na **Avaliação Atuarial Anual de encerramento do exercício de 2023** foram submetidas a Estudo Técnico de Adequação das Hipóteses Econômicas e Financeiras, como preconiza a legislação em vigor e à luz das boas práticas de gestão do risco atuarial,

Plano de Aposentadoria GE Aviation

Parecer Atuarial

sendo que os Estudos são atualizados anualmente, de acordo com as características populacionais do Plano e dispositivos regulamentares.

Vale frisar que a pequena quantidade populacional dificulta a diluição de riscos entre as partes (princípio do mutualismo), cabendo a Entidade monitorar os resultados do Plano.

2.4 SOLUÇÃO PARA INSUFICIÊNCIA DE COBERTURA

O **Plano de Benefícios GE Aviation** sofreu Déficit Técnico na ordem de **R\$ 299.963,22 (duzentos e noventa e nove mil novecentos e sessenta e três reais e vinte dois centavos)**, antes do Ajuste de Precificação.

Com o concurso do Ajuste de Precificação dimensionado em **R\$ 410.862,72 (quatrocentos e dez mil oitocentos e sessenta e dois reais e setenta e dois centavos)**, conforme legislação previdenciária aplicável, o Plano encerrou o exercício de 2023 com Superávit Técnico Ajustado de **R\$ 110.899,50 (cento e dez mil oitocentos e noventa e nove reais e cinquenta centavos)**.

Portanto, não há a necessidade de implementação de novo Plano de Equacionamento, devendo os resultados serem constantemente monitorados.

3 DO PLANO DE BENEFÍCIOS

3.1 QUALIDADE DA BASE CADASTRAL

A base cadastral dos assistidos e respectivos dependentes observam *layout* previamente estabelecido pela Entidade, que considera as especificidades do **Plano de Benefícios GE Aviation**.

Por conseguinte, as bases cadastrais, posicionadas em **31 de julho de 2023**, para fins de Plano, e **31 de dezembro de 2023**, para fins de Provisões Matemáticas e contabilizações, foram submetidas a análises e testes de consistências, sendo que, após certificações da Entidade, foram consideradas válidas e habilitadas para fins de **Avaliação Atuarial Anual**.

Cumprido ressaltar que a análise cadastral promovida pela **WEDAN** visa única e exclusivamente a identificação de divergências e eventuais desvios para fins de Avaliação Atuarial, não tendo alcance de auditoria cadastral ou de composição de saldos e que não se revela na garantia da totalidade das distorções detectadas e corrigidas, até mesmo pelo fato de não sermos gestores do banco de dados, permanecendo a Entidade com a responsabilidade plena por eventuais imprecisões do cadastro informado.

3.2 REGRAS DE CONSTITUIÇÃO E REVERSÃO DE FUNDOS PREVIDENCIAIS

O **Plano de Benefícios GE Aviation** não registra Fundos Previdenciais na data base de **31 de dezembro de 2023**.

3.3 VARIAÇÃO DO RESULTADO

Cotejando o Patrimônio de Cobertura do Plano em **31 de dezembro de 2023**, no montante de **R\$ 7.552.367,78 (sete milhões quinhentos e cinquenta e dois mil trezentos e sessenta e sete reais e setenta e oito centavos)** com as Provisões Matemáticas, no mesmo período, de **R\$ 7.852.331,00 (sete milhões oitocentos e cinquenta e dois mil trezentos e trinta e um reais)**, o **Plano de Benefícios GE Aviation** registrou Déficit Técnico de **R\$ 299.963,22 (duzentos e noventa e nove mil novecentos e sessenta e três reais e vinte dois centavos)**, registrado no balancete do Plano.

Não obstante, considerando o Ajuste de Precificação, no patamar de **R\$ 410.862,72 (quatrocentos e dez mil oitocentos e sessenta e dois reais e setenta e dois centavos)**, conforme legislação previdenciária aplicável, o Plano encerrou o exercício de 2023 com Superávit Técnico Ajustado de **R\$ 110.899,50 (cento e dez mil oitocentos e noventa e nove reais e cinquenta centavos)**, como registrado no demonstrativo de Equilíbrio Técnico Ajustado do encerramento do exercício.

Desta forma, o Resultado apurado, comparativamente aquele de 31 de dezembro de 2022, Déficit Técnico Ajustado de **R\$ 1.082.731,73 (um milhão oitenta e dois mil setecentos e trinta e um reais e setenta e três centavos)**, representou uma reversão de Déficit Técnico Ajustado para Superávit Técnico Ajustado em função, principalmente, da aplicação do novo Plano de Equacionamento e pela redução do quantitativo de Assistidos no Plano.

Plano de Aposentadoria GE Aviation

Parecer Atuarial

A despeito, compreende-se que os Planos de Equacionamento em vigor estão se tornando efetivos em vista da reversão do Equilíbrio Técnico Ajustado do Plano observada ao encerramento de 2023.

3.4 NATUREZA DO RESULTADO

Consoante aos resultados apurados nesta **Avaliação Atuarial Anual de encerramento do exercício de 2023**, que demonstra Insolvência Econômica, pode-se inferir que a natureza do resultado decorre da conjuntura intrínseca de sua modelagem e estruturação técnica, grau de maturidade e baixo mutualismo, devendo ser constantemente monitorado, haja vista que há necessidade de recursos a integralizar.

3.5 SOLUÇÕES PARA EQUACIONAMENTO DE DÉFICIT

Não haverá a necessidade de implementação de novo Plano de Equacionamento, posto que o Plano se encontra em Superávit Técnico Ajustado.

Adicionalmente, deverão ser mantidos os Planos de Equacionamentos vigentes, conforme Plano de Custeio.

3.6 ADEQUAÇÃO DOS MÉTODOS DE FINANCIAMENTO

Para o financiamento dos benefícios programados e de risco assegurados pelo **Plano de Benefícios GE AVIATION** estão aderentes à legislação previdenciária vigente, em especial a Resolução CNPC 30, de 10 de outubro de 2018.

3.7 OUTROS FATOS RELEVANTES

A seguir descrevemos outros Fatores Relevantes pertinentes à **Avaliação Atuarial Anual de encerramento do exercício de 2023**:

- a) Para fins de **Avaliação Atuarial Anual**, a **WEDAN** considerou os valores de ativos patrimoniais apurados e contabilizados pela Entidade, sendo que

seus apereçamentos não foram objeto de auditoria financeira por parte desta Consultoria;

- b) Os ativos patrimoniais foram submetidos ao Ajuste de Precificação, na forma de legislação vigente, resultando em **R\$ 410.862,72 (quatrocentos e dez mil oitocentos e sessenta e dois reais e setenta e dois centavos)**;
- c) Não foram registradas Provisões para Devedores Duvidosos - PDD dos investimentos no exercício de 2023, não havendo concretização de risco de crédito;
- d) Não há registros de demanda judiciais em seu Exigível Contingencial no encerramento do exercício de 2023;
- e) As Hipóteses e Premissas Atuariais utilizadas na **Avaliação Atuarial Anual do encerramento do exercício de 2023** foram submetidas ao Estudo Técnico de Aderência, na forma que preconiza a legislação em vigor, sendo essas aprovadas pela Diretoria e Conselho Deliberativo, consubstanciadas em opinamento técnico atuarial;
- f) A rentabilidade patrimonial auferida no **Plano de Benefícios GE Aviation** no exercício de 2023 foi de **10,05%**, conforme apurado pela Entidade que, comparativamente à Meta Atuarial (**4,47%+INPC**), representou um **ganho atuarial de 1,57%**.

Plano de Aposentadoria GE Aviation

Parecer Atuarial

4 DO PLANO ANUAL DE CUSTEIO

Em face da presente **Avaliação Atuarial Anual de encerramento do exercício de 2023** e considerando os dispositivos regulamentares do **Plano de Benefícios GE Aviation**, apresentamos a seguir o **Plano Anual de Custeio Previdencial a vigor a partir de 1º de abril de 2024 até 31 de março de 2025**:

- a) **Plano de Equacionamento de 2012**: prazo remanescente é de **6,95 anos**, com saldo devedor de **R\$ 651.436,35 (seiscentos e cinquenta e um mil quatrocentos e trinta e seis reais e trinta e cinco centavos)**, sendo a parcela anual atualizada para **R\$ 111.114,42 (cento e onze mil cento e quatorze reais e quarenta e dois centavos)**, equivalente a **17,72%** da folha anual de benefícios.
- b) **Plano de Equacionamento de 2019**: prazo de remanescente **11 anos**, com saldo devedor de **R\$ 242.004,96 (duzentos e quarenta e dois mil e quatro reais e noventa e seis centavos)**, sendo a parcela anual atualizada para **R\$ 28.859,93 (vinte oito mil oitocentos e cinquenta e nove reais e noventa e três centavos)**, equivalente a **4,60%** da folha anual de benefícios.
- c) **Plano de Equacionamento de 2020**: prazo de remanescente **12 anos**, com saldo devedor de **R\$ 210.423,02 (duzentos e dez mil quatrocentos e vinte três reais e dois centavos)**, sendo a parcela anual de **R\$ 23.038,98 (vinte três mil e trinta e oito reais e noventa e oito centavos)**, equivalente a **3,67%** da folha anual de benefícios; e
- d) **Plano de Equacionamento de 2022**: prazo de remanescente **12 anos**, com saldo devedor de **R\$ 696.565,01 (seiscentos e noventa e seis mil quinhentos e sessenta e cinco reais e um centavo)**, sendo a parcela anual de **R\$ 76.258,59 (setenta e seis mil duzentos e cinquenta e oito reais e cinquenta e nove centavos)**, equivalente a **12,16%** da folha anual de benefícios.

Destaca-se que os saldos devedores das dívidas estão provisionados no Ativo do Plano.

Cumprido destacar que o presente **Plano Anual de Custeio** deverá ser apreciado e aprovado pelo Conselho Deliberativo da **GEBSA-PREV**, consoante à legislação previdenciária aplicável.

5 DA CONCLUSÃO TÉCNICA

As Hipóteses e Premissas atuariais, bem como a metodologia técnica, empregadas para fins desta **Avaliação Atuarial de encerramento de exercício de 2023** estão em estrita obediência à legislação previdenciária em vigor, sendo que os resultados estão consubstanciados na conjugação dessas com os dados e informações previamente disponibilizadas pelo **GEBSA-PREV**.

O **Plano de Benefícios GE Aviation** registrou Déficit Técnico de **R\$ 299.963,22 (duzentos e noventa e nove mil novecentos e sessenta e três reais e vinte dois centavos)**, registrado no balancete do Plano, **apresentando Insolvência Atuarial antes do Ajuste de Precificação**.

Consoante à análise técnica atuarial acerca dos resultados apurados, conclui-se que o **Plano de Benefícios GE Aviation** auferiu Superávit Técnico Ajustado de **R\$ 110.899,50 (cento e dez mil oitocentos e noventa e nove reais e cinquenta centavos)**, como registrado no demonstrativo de Equilíbrio Técnico Ajustado do encerramento do exercício, apresentando **Solvência de Cobertura quando aplicado o Ajuste de Precificação**.

Portanto, na data base de cálculo, **não haverá necessidade de implementação de novo Plano de Equacionamento para o exercício de 2023**.

As provisões matemáticas do **Plano de Benefícios GE Aviation** encontram-se no Anexo I deste documento.

Adicionalmente, cumpre destacar que os Ativos patrimoniais, respectivos apuramentos e saldos de conta informados pela **GEBSA-PREV** não foram alvo de auditoria.

Plano de Aposentadoria GE Aviation

Parecer Atuarial

Por fim, enfatizamos que os entendimentos e conclusões contidos neste Parecer restringem-se sob o âmbito **técnico atuarial** e fundamentam-se nos dados, documentos e informações disponibilizados pelo **GEBSA-PREV Sociedade de Previdência Privada**, legislação de previdência complementar, bem como nas melhores práticas de mercado e na boa técnica atuarial.

Este é nosso Parecer Técnico Atuarial.

Goiânia/GO, 01 de março de 2023.

Víctor Hilário Diniz Taube
Atuário MIBA 2277
Sócio-Consultor

Daniel Pereira da Silva
Atuário MIBA 1146
Sócio-Diretor

ANEXO I – PLANO AVIATION

CÓDIGO	CONTA	WEDAN (R\$) (A) 31/12/2023	WEDAN (R\$) (B) 31/12/2022	% (A)/(B)-1
2.3.0.0.00.00.00	PATRIMÔNIO SOCIAL	7.723.157,30	6.960.820,52	10,95%
2.3.1.0.00.00.00	PATRIMÔNIO DE COBERTURA DO PLANO	7.552.367,78	6.786.795,15	11,28%
2.3.1.1.00.00.00	PROVISÕES MATEMÁTICAS	7.852.331,00	8.292.712,00	-5,31%
2.3.1.1.01.00.00	BENEFÍCIOS CONCEDIDOS	7.852.331,00	8.292.712,00	-5,31%
2.3.1.1.01.01.00	CONTRIBUIÇÃO DEFINIDA	-	-	
2.3.1.1.01.01.01	SALDO DE CONTAS DOS ASSISTIDOS	-	-	
2.3.1.1.01.02.00	BENEFÍCIO DEFINIDO ESTRUTURADO EM REGIME DE CAPITALIZAÇÃO	7.852.331,00	8.292.712,00	-5,31%
2.3.1.1.01.02.01	VALOR ATUAL DOS BENEFÍCIOS FUTUROS PROGRAMADOS – ASSISTIDOS	7.083.408,00	7.109.711,00	-0,37%
	APOSENTADORIAS	7.083.408,00	7.109.711,00	-0,37%
	VALOR ATUAL DOS BENEFÍCIOS FUTUROS NÃO PROGRAMADOS – ASSISTIDOS	-	-	
2.3.1.1.01.02.02	VALOR ATUAL DOS BENEFÍCIOS FUTUROS NÃO PROGRAMADOS – ASSISTIDOS	768.923,00	1.183.001,00	-35,00%
	APOSENTADORIA POR INVALIDEZ	-	-	
	PECÚLIO	-	-	
	PENSÕES	768.923,00	1.183.001,00	-35,00%
2.3.1.1.02.00.00	BENEFÍCIOS A CONCEDER	-	-	
2.3.1.1.02.01.00	CONTRIBUIÇÃO DEFINIDA	-	-	
2.3.1.1.02.01.01	SALDO DE CONTAS – PARCELA PATROCINADOR(ES)/INSTITUIDOR(ES)	-	-	
2.3.1.1.02.01.02	SALDO DE CONTAS – PARCELA PARTICIPANTES	-	-	
2.3.1.1.02.02.00	BENEFÍCIO DEFINIDO ESTRUTURADO EM REGIME DE CAPITALIZAÇÃO	-	-	
2.3.1.1.02.02.01	PROGRAMADO	-	-	
2.3.1.1.02.02.01	VALOR ATUAL DOS BENEFÍCIOS FUTUROS PROGRAMADOS	-	-	
2.3.1.1.02.02.02	(-) VALOR ATUAL DAS CONTRIBUIÇÕES FUTURAS DOS PATROCINADORES	-	-	
2.3.1.1.02.02.03	(-) VALOR ATUAL DAS CONTRIBUIÇÕES FUTURAS DOS PARTICIPANTES	-	-	
2.3.1.1.02.03.00	BENEFÍCIO DEFINIDO ESTRUTURADO EM REGIME DE CAPITALIZAÇÃO NÃO PROGRAMADO	-	-	
2.3.1.1.02.03.01	PROGRAMADO	-	-	
2.3.1.1.02.03.01	VALOR ATUAL DOS BENEFÍCIOS FUTUROS NÃO PROGRAMADOS	-	-	
2.3.1.1.02.03.02	(-) VALOR ATUAL DAS CONTRIBUIÇÕES FUTURAS DOS PATROCINADORES	-	-	
2.3.1.1.02.03.03	(-) VALOR ATUAL DAS CONTRIBUIÇÕES FUTURAS DOS PARTICIPANTES	-	-	
2.3.1.1.03.00.00	(-) PROVISÕES MATEMÁTICAS A CONSTITUIR	-	-	
2.3.1.1.03.01.00	(-) SERVIÇO PASSADO	-	-	
2.3.1.1.03.01.01	(-) PATROCINADOR(ES)	-	-	
2.3.1.1.03.01.02	(-) PARTICIPANTES	-	-	
2.3.1.1.03.02.00	(-) DÉFICIT EQUACIONADO	-	-	
2.3.1.1.03.02.01	(-) PATROCINADOR(ES)	-	-	
	PLANO DE EQUACIONAMENTO DE 2012	-	-	
	PLANO DE EQUACIONAMENTO DE 2019	-	-	
	PLANO DE EQUACIONAMENTO DE 2020	-	-	
2.3.1.1.03.02.02	(-) PARTICIPANTES	-	-	
2.3.1.1.03.02.03	(-) ASSISTIDOS	-	-	
2.3.1.1.03.03.00	(+/-) POR AJUSTES DAS CONTRIBUIÇÕES EXTRAORDINÁRIAS	-	-	
2.3.1.1.03.03.01	(+/-) PATROCINADOR(ES)	-	-	
2.3.1.1.03.03.02	(+/-) PARTICIPANTES	-	-	
2.3.1.1.03.03.03	(+/-) ASSISTIDOS	-	-	
2.3.1.2.00.00.00	EQUILÍBRIO TÉCNICO	(299.963,22)	(1.505.916,85)	-80,08%
2.3.1.2.01.00.00	RESULTADOS REALIZADOS	(299.963,22)	(1.505.916,85)	-80,08%
2.3.1.2.01.01.00	SUPERÁVIT TÉCNICO ACUMULADO	-	-	
2.3.1.2.01.01.01	RESERVA DE CONTINGÊNCIA	-	-	
2.3.1.2.01.01.02	RESERVA ESPECIAL PARA REVISÃO DE PLANO	-	-	
2.3.1.2.01.02.00	(-) DÉFICIT TÉCNICO ACUMULADO	(299.963,22)	(1.505.916,85)	-80,08%
2.3.1.2.02.00.00	RESULTADOS A REALIZAR	-	-	
2.3.2.0.00.00.00	FUNDOS	170.789,52	174.025,37	-1,86%
2.3.2.1.00.00.00	FUNDOS PREVIDENCIAIS	-	-	
2.3.2.1.01.00.00	REVERSÃO DE SALDO POR EXIGÊNCIA REGULAMENTAR	-	-	
2.3.2.1.02.00.00	REVISÃO DE PLANO	-	-	
2.3.2.1.03.00.00	OUTROS - PREVISTO EM NOTA TÉCNICA ATUARIAL	-	-	
2.3.2.2.00.00.00	FUNDOS ADMINISTRATIVOS	170.789,52	174.025,37	-1,86%

Plano de Aposentadoria GE Energia

Parecer Atuarial

PARECER ATUARIAL

Documento elaborado pelo atuário, que certifica o nível de reservas e a situação financeiro-atuarial do Plano em determinada data.

1. DO PARECER ATUARIAL

1.1 DO OBJETO

O presente documento tem como finalidade apresentar o **Parecer Técnico Atuarial do Plano de Aposentadoria GE ENERGIA (CNPB 2016.0004-65 e CNPJ 48.307.618/0001-25)**, administrado pela **GEBSA-PREV Sociedade de Previdência Privada**, decorrente da **Avaliação Atuarial Anual, referente ao encerramento do exercício de 2023**, bem como Plano Anual de Custeio, com vigência a partir de **1º de abril de 2024 até 31 de março de 2025**.

Esta Avaliação considerou a base cadastral de **31 de julho de 2023**, para fins de apuração do Plano de Custeio. Enquanto as informações financeiras utilizadas estão posicionadas em **31 de dezembro de 2023**, sendo esta, a data de cálculo e de posicionamento dos resultados, consignados em demonstrações atuariais e contábeis.

Ressalta-se que o posicionamento da base cadastral está de acordo com o que determina a Resolução PREVIC nº 23/2023, no que tange a defasagem.

1.2 DO PLANO DE BENEFÍCIOS

O **Plano de Aposentadoria GE ENERGIA** está estruturado na modalidade de Contribuição Definida (CD), consoante à Resolução CNPC N° 41, de 09 de junho de 2021, uma vez que os benefícios programados têm seu valor permanentemente ajustado ao saldo de conta mantido em favor do participante, inclusive na fase de percepção de benefícios, considerando o resultado líquido de sua aplicação, os valores aportados e os benefícios pagos, estando em manutenção normal e apto a novas inscrições.

A **Avaliação Atuarial Anual de 2023** considerou como Regulamento vigente, o texto regulamentar aprovado pela Portaria nº 556, de 07 de agosto de 2020, da Previc, publicada no DOU de 11 de agosto de 2020.

O **Plano de Aposentadoria GE ENERGIA** é patrocinado pelas seguintes empresas, segregadas por grupos de custeio, **não solidárias**, consoante aos convênios de adesão, em **31 de dezembro de 2023**:

Patrocinadoras	CNPJ
ALSTOM GRID ENERGIA LTDA	05.356.949/0001-42
GE ENERGIAS RENOVÁVEIS LTDA	17.692.901/0003-56
ALSTIM ENERGIA TÉRMICA E INDÚSTRIA LTDA	17.690.133/0001-30

1.3 DAS ESTATÍSTICAS POPULACIONAIS

Em **31 de julho de 2023**, o **Plano de Aposentadoria GE ENERGIA** apresentava a seguinte massa populacional, conforme estatística descritiva a seguir:

Participantes					
Grupo de Custeio		ALSTOM GRID ENERGIA LTDA.			
Categoria	Ativo	Autopatroc.	BPD	Aguar. Opção	Ativo+Autop.
Quantidade	11	1	34	3	12
Idade média	48,45	59,75	48,00	37,08	49,39
Tempo de Plano meses	168,18	246,00			174,67
Tempo de Patro. meses	100,45	109,00			101,17
Salário Médio (R\$)	27.639,26	13.051,14			26.423,58
Fo. de Sal. Anual(R\$)	3.952.413,53	169.664,82			4.122.078,35
Grupo de Custeio		GE ENERGIAS RENOVÁVEIS LTDA			
Categoria	Ativo	Autopatroc.	BPD	Aguar. Opção	Ativo+Autop.
Quantidade	615	4	288	79	619
Idade média	41,89	43,63	44,89	38,19	41,91
Tempo de Plano meses	129,84	177,50			130,15
Tempo de Patro. meses	91,79	109,00			91,90
Salário Médio (R\$)	10.642,53	8.328,92			10.627,58
Fo. de Sal. Anual(R\$)	85.087.055,82	433.103,58			85.520.159,40
Grupo de Custeio		ALSTOM ENERGIA TÉRMICA E INDUSTRIA LTDA			
Categoria	Ativo	Autopatroc.	BPD	Aguar. Opção	Ativo+Autop.
Quantidade	58	3	90	34	61
Idade média	47,85	36,97	45,31	45,63	47,32
Tempo de Plano meses	123,02	121,67			122,95
Tempo de Patro. meses	120,05	121,67			120,13
Salário Médio (R\$)	21.624,62	12.664,29			21.183,95
Fo. de Sal. Anual(R\$)	16.304.965,69	493.907,44			16.798.873,13

Plano de Aposentadoria GE Energia

Parecer Atuarial

Assistidos				
Grupo de Custeio	ALSTOM GRID ENERGIA LTDA.			
Categoria	Aposen. Normal	Aposen. Antecipada	Aposen. Incapacidade	Pensionistas
Quantidade	16	6	0	0
Idade média	64,54	62,46	-	-
Benefício Médio (R\$)	2.229,13	7.496,84	-	-
Folha de Benefícios Anual(R\$)	463.659,30	584.753,52	-	-
Grupo de Custeio	GE ENERGIAS RENOVÁVEIS LTDA			
Categoria	Aposen. Normal	Aposen. Antecipada	Aposen. Incapacidade	Pensionistas
Quantidade	122	40	1	3
Idade média	66,45	65,76	65,75	74,96
Benefício Médio (R\$)	4.598,38	3.939,76	3.733,45	3.721,18
Folha de Benefícios Anual(R\$)	7.293.031,07	2.048.674,94	48.534,85	96.750,55
Grupo de Custeio	ALSTOM ENERGIA TÉRMICA E INDÚSTRIA LTDA			
Categoria	Aposen. Normal	Aposen. Antecipada	Aposen. Incapacidade	Pensionistas
Quantidade	3	4	0	0
Idade média	69,31	63,63	-	-
Benefício Médio (R\$)	3.173,53	6.773,68	-	-
Folha de Benefícios Anual(R\$)	123.767,54	352.231,49	-	-

1.4 DAS HIPÓTESES E PREMISSAS ATUARIAIS

As Hipóteses e Premissas Atuariais utilizadas na **Avaliação Atuarial Anual de encerramento do exercício de 2023** foram submetidas a Estudo Técnico de Adequação das Hipóteses Econômicas e Financeiras, na forma que preconiza a legislação em vigor, sendo que a Diretoria e Conselho Deliberativo da **GEBSA-PREV** definiram formalmente a aplicação das seguintes Hipóteses, consubstanciadas em opinamento técnico atuarial, demonstradas comparativamente àquelas aplicadas no exercício anterior:

Hipóteses e Premissas Atuariais	Avaliação Atuarial Anual 2023	Avaliação Atuarial Anual 2022
Tábua de Mortalidade Geral	AT-2000 M & F suavizada em 40%	AT-2000 M & F suavizada em 40%
Biométricas	Tábua de Mortalidade de Inválidos Tábua de Entrada em Invalidez	IAPB 57 IAPB 57

Considerando a modelagem técnica do **Plano de Aposentadoria GE ENERGIA**, bem como sua modalidade de Contribuição Definida (CD), não é aplicável o concurso de Hipóteses e Premissas Atuariais para dimensionamento das Provisões Matemáticas. Especificamente, para o valor da Renda Mensal, adotam-se Hipóteses Biométricas.

2 DO GRUPO DE CUSTEIO - ALSTOM GRID ENERGIA LTDA.

2.1 EVOLUÇÃO DOS CUSTOS

Os custos atuariais relativos aos benefícios assegurados pelo Plano foram apurados em função das contribuições vertidas ao Plano para fins de composição dos Saldos de Conta, em função de modelagem do Plano de Contribuição Definida, auferindo o custo médio de **11,28%**. Comparativamente ao custo médio apurado na Avaliação Atuarial Anual do encerramento do exercício de 2022, que resultou no custo de **10,40%**, houve um acréscimo de 0,88 p.p., decorrentes das opções contributivas dos participantes, consoante às regras regulamentares, bem como movimentações financeiras e populacionais.

2.2 VARIAÇÃO DAS PROVISÕES MATEMÁTICAS

As Provisões Matemáticas dimensionadas em **31 de dezembro de 2023**, no montante de **R\$ 57.154.911,55 (cinquenta e sete milhões, cento e cinquenta e quatro mil, novecentos e onze reais e cinquenta e cinco centavos)** comparativamente àquelas constantes de Avaliação Atuarial de 2022, que perfizeram **R\$ 49.373.841,68 (quarenta e nove milhões trezentos e setenta e três mil oitocentos e quarenta e um reais e sessenta e oito centavos)** representaram uma variação de aproximadamente **15,76%**.

Plano de Aposentadoria GE Energia

Parecer Atuarial

A variação registrada é justificada pela manutenção do estoque de saldos de conta, com o concurso das contribuições de participantes e patrocinadores, acrescidas da respectiva rentabilidade auferida no período, mostrarem-se superiores aos montantes de resgates e concessões ocorridas no exercício.

2.3 PRINCIPAIS RISCOS ATUARIAIS

Considerando a modalidade a qual está estruturada o **Plano de Aposentadoria GE ENERGIA**, qual seja Contribuição Definida (CD) e a estabilidade do ritmo de capitalização para a constituição dos Saldos de Conta individuais, não se verifica a possibilidade de riscos atuariais intrínsecos ao Plano.

2.4 SOLUÇÃO PARA INSUFICIÊNCIA DE COBERTURA

O referido Grupo de Custeio encerrou o exercício de 2023 com Equilíbrio Técnico econômico, registrando, portanto, suficiência de cobertura e solvência.

3 DO GRUPO DE CUSTEIO - GE ENERGIAS RENOVÁVEIS LTDA

3.1 EVOLUÇÃO DOS CUSTOS

Os custos atuariais relativos aos benefícios assegurados pelo Plano foram apurados em função das contribuições vertidas ao Plano para fins de composição dos Saldos de Conta, em função de modelagem do Plano de Contribuição Definida, auferindo o custo médio de **8,71%**. Comparativamente ao custo médio apurado na Avaliação Atuarial Anual do encerramento do exercício de 2022, que resultou no custo de **8,71%**, não houve variação.

3.2 VARIAÇÃO DAS PROVISÕES MATEMÁTICAS

As Provisões Matemáticas dimensionadas em **31 de dezembro de 2023**, no montante de **R\$ 234.344.913,25 (duzentos e trinta e quatro milhões, trezentos e quarenta e quatro mil, novecentos e treze reais e vinte e cinco centavos)** comparativamente àquelas constantes de Avaliação Atuarial de 2022, que perfizeram **R\$ 214.902.924,68 (duzentos e quatorze milhões novecentos e dois mil**

novecentos e vinte e quatro reais e sessenta e oito centavos), representaram uma variação de aproximadamente **9,05%**.

A variação registrada é justificada pela manutenção do estoque de saldos de conta, com o concurso das contribuições de participantes e patrocinadores, acrescidas da respectiva rentabilidade auferida no período, mostrarem-se superiores aos montantes de resgates e concessões ocorridas no exercício.

3.3 PRINCIPAIS RISCOS ATUARIAIS

Considerando a modalidade a qual está estruturada o **Plano de Aposentadoria GE ENERGIA**, qual seja Contribuição Definida (CD) e a estabilidade do ritmo de capitalização para a constituição dos Saldos de Conta individuais, não se verifica a possibilidade de riscos atuariais intrínsecos ao Plano.

3.4 SOLUÇÃO PARA INSUFICIÊNCIA DE COBERTURA

O referido Grupo de Custeio encerrou o exercício de 2023 com Equilíbrio Técnico econômico, registrando, portanto, suficiência de cobertura e solvência.

Plano de Aposentadoria GE Energia

Parecer Atuarial

4 DO GRUPO DE CUSTEIO - ALSTOM ENERGIA TÉRMICA E INDÚSTRIA LTDA

4.1 EVOLUÇÃO DOS CUSTOS

Os custos atuariais relativos aos benefícios assegurados pelo Plano foram apurados em função das contribuições vertidas ao Plano para fins de composição dos Saldos de Conta, em função de modelagem do Plano de Contribuição Definida, auferindo o custo médio de **10,63%**. Comparativamente ao custo médio apurado na Avaliação Atuarial Anual do encerramento do exercício de 2022, que resultou no custo de **12,93%**, houve um decréscimo de 2,30 p.p., decorrentes das opções contributivas dos participantes, consoante às regras regulamentares, bem como movimentações financeiras e populacionais.

4.2 VARIAÇÃO DAS PROVISÕES MATEMÁTICAS

As Provisões Matemáticas dimensionadas em **31 de dezembro de 2023**, no montante de **R\$ 20.000.887,41 (vinte milhões, oitocentos e oitenta e sete reais e quarenta e um centavos)** comparativamente àquelas constantes de Avaliação Atuarial de 2021, que perfizeram **R\$ 18.164.992,59 (dezoito milhões cento e sessenta e quatro mil novecentos e noventa e dois reais e cinquenta e nove centavos)**, representaram uma variação de aproximadamente **9,73%**.

A variação registrada é justificada pela manutenção do estoque de saldos de conta, com o concurso das contribuições de participantes e patrocinadores, acrescidas da respectiva rentabilidade auferida no período, mostrarem-se superiores aos montantes de resgates e concessões ocorridas no exercício.

4.3 PRINCIPAIS RISCOS ATUARIAIS

Considerando a modalidade a qual está estruturada o **Plano de Aposentadoria GE ENERGIA**, qual seja Contribuição Definida (CD) e a estabilidade do ritmo de capitalização para a constituição dos Saldos de Conta individuais, não se verifica a possibilidade de riscos atuariais intrínsecos ao Plano.

4.4 SOLUÇÃO PARA INSUFICIÊNCIA DE COBERTURA

O referido Grupo de Custeio encerrou o exercício de 2023 com Equilíbrio Técnico econômico, registrando, portanto, suficiência de cobertura e solvência.

6 DO PLANO DE BENEFÍCIOS

6.1 QUALIDADE DA BASE CADASTRAL

A base cadastral dos participantes, assistidos e respectivos dependentes observam layout previamente estabelecido pela Entidade, que considera as especificidades do **Plano de Aposentadoria GE ENERGIA** captando todas as informações necessárias para a Avaliação Atuarial, sem o concurso de inferências estatísticas para estabelecimento de parâmetros.

Por conseguinte, as bases cadastrais, posicionadas em **31 de julho de 2023**, foram submetidas a análises e testes de consistências, sendo que, após certificações da Entidade, foram consideradas válidas e habilitadas para fins de **Avaliação Atuarial Anual**.

Cumprido ressaltar que a análise cadastral promovida pela **WEDAN** visa única e exclusivamente a identificação de divergências e eventuais desvios para fins de Avaliação Atuarial, não tendo alcance de auditoria cadastral ou de composição de saldos e que não se revela na garantia da totalidade das distorções detectadas e corrigidas, até mesmo pelo fato de não sermos gestores do banco de dados, permanecendo a Entidade com a responsabilidade plena por eventuais imprecisões do cadastro informado.

6.2 REGRAS DE CONSTITUIÇÃO E REVERSÃO DE FUNDOS PREVIDENCIAIS

Na data de cálculo de **31 de dezembro de 2023**, o **Plano de Aposentadoria GE ENERGIA** registrava os seguintes Fundos Previdenciais:

- a) **Reversão de Saldo por Exigência Regulamentar:** corresponde a constituição de recursos oriundos da Gestão Previdencial, definidos em Regulamento, de parcela do saldo da Conta do Participante que não for destinada ao pagamento de benefícios, na forma prevista em Regulamento, em decorrência do Término do Vínculo Empregatício do Participante Ativo que não tenha atingido as condições de elegibilidade a qualquer benefício do Plano, ou em virtude da opção por qualquer dos Institutos deste Regulamento. Segundo o regulamento do Plano, o respectivo Fundo, poderá ser utilizado para compensação de contribuições futuras de Patrocinadora ou para cobertura da Conta

Plano de Aposentadoria GE Energia

Parecer Atuarial

Coletiva, ou outra destinação, observada a legislação vigente, desde que prevista no plano de custeio anual, baseado em parecer atuarial, devidamente aprovado pelo Conselho Deliberativo e revertido em proveito do Plano. Na data base de **31 de dezembro de 2023**, o Fundo Previdencial montou em **R\$ 1.236.315,68 (um milhão, duzentos e trinta e seis mil, trezentos e quinze reais e sessenta e oito centavos)**.

6.3 VARIAÇÃO DO RESULTADO

Cotejando o Patrimônio de Cobertura do Plano em **31 de dezembro de 2023**, no montante de **R\$ 311.500.712,21 (trezentos e onze milhões, quinhentos mil, setecentos e doze reais e vinte e um centavos)** com as Provisões Matemáticas, no mesmo período, **R\$ 311.500.712,21 (trezentos e onze milhões, quinhentos mil, setecentos e doze reais e vinte e um centavos)**, o **Plano de Aposentadoria GE ENERGIA** registrou Equilíbrio Técnico, devidamente consignado no balancete do Plano.

O Resultado apurado é análogo ao registrado no final do exercício de 2022, em face das características do Plano, não havendo variações.

6.4 NATUREZA DO RESULTADO

Consoante aos resultados apurados nesta **Avaliação Atuarial Anual de encerramento do exercício de 2023**, pode-se inferir que a natureza do resultado decorre da conjuntura intrínseca de sua modelagem e estruturação técnica.

6.5 SOLUÇÕES PARA EQUACIONAMENTO DE DÉFICIT

O **Plano de Aposentadoria GE ENERGIA** encerrou o exercício de 2023 com Equilíbrio Técnico econômico, registrando, portanto, suficiência de cobertura e solvência.

6.6 ADEQUAÇÃO DOS MÉTODOS DE FINANCIAMENTO

O financiamento dos benefícios assegurados pelo Plano é resultado da capitalização individual dos Saldos de Conta, originado das contribuições vertidas, sem a interferência de modelo mutualístico.

Ante o exposto, o Regime Financeiro de Capitalização Individual, aplicado na **Avaliação Atuarial Anual**, está aderente à legislação previdenciária vigente, em especial a Resolução CNPC nº 30, de 10 de outubro de 2018, representando ritmo de acumulação tecnicamente condizente com as obrigações previstas.

6.7 OUTROS FATOS RELEVANTES

A seguir descrevemos outros Fatores Relevantes pertinentes à **Avaliação Atuarial Anual de encerramento do exercício de 2023**:

- a) Para fins de **Avaliação Atuarial Anual**, a **WEDAN** considerou os valores de ativos patrimoniais apurados e contabilizados pela Entidade, sendo que seus apereçamentos não foram objeto de auditoria financeira por parte desta Consultoria;
- b) Os ativos patrimoniais não foram submetidos ao Ajuste de Precificação;
- c) O **Plano de Aposentadoria GE ENERGIA** não registra Contratos de Dívidas em seu Ativo ou Passivo, isto é, o Patrimônio Líquido de Cobertura está totalmente integralizado;
- d) Foram registradas Provisões para Perdas advindo de Operações Com Participantes no montante de R\$ 179,57 (cento e setenta e nove reais e cinquenta e sete centavos);
- e) Não há registros de demanda judiciais em seu Exigível Contingencial no encerramento do exercício de 2023;
- f) As Hipóteses e Premissas Atuariais utilizadas na **Avaliação Atuarial Anual de encerramento do exercício de 2023** foram submetidas a Estudo Técnico de Aderência, na forma que preconiza a legislação em vigor, sendo essas aprovadas pela Diretoria e Conselho Deliberativo, consubstanciadas em opinamento técnico atuarial;
- g) A rentabilidade patrimonial auferida no **Plano de Aposentadoria GE ENERGIA** durante exercício 2023 foi de **13,6109%**, conforme informado pela **GEBSA-PREV**.

Plano de Aposentadoria GE Energia

Parecer Atuarial

7 DO PLANO ANUAL DE CUSTEIO

Em face da presente **Avaliação Atuarial Anual de encerramento do exercício de 2023** e considerando os dispositivos regulamentares do **Plano de Aposentadoria GE ENERGIA**, apresentamos a seguir o **Plano Anual de Custeio a vigor a partir de 1º de abril de 2024 até 31 de março de 2025**, de acordo com o Grupo de Custeio (quando aplicável):

GRUPO DE CUSTEIO: 1		ALSTOM GRID ENERGIA LTDA.	
Custo Normal	Valor em R\$	%	
Saldo de Conta	1.839.188,52	11,28%	
Parte BD	-	-	
TOTAL	1.839.188,52	11,28%	
Custeio Normal	Valor em R\$	%	
Participante	795.954,64	4,88%	
Patrocinadora	1.043.233,88	6,40%	
TOTAL	1.839.188,52	11,28%	

GRUPO DE CUSTEIO: 2		GE ENERGIAS RENOVÁVEIS LTDA	
Custo Normal	Valor em R\$	%	
Saldo de Conta	7.411.120,34	8,71%	
Parte BD	-	-	
TOTAL	7.411.120,34	8,71%	
Custeio Normal	Valor em R\$	%	
Participante	3.345.755,79	3,93%	
Patrocinadora	4.065.364,55	4,78%	
TOTAL	7.411.120,34	8,71%	

GRUPO DE CUSTEIO: 3		ALSTOM ENERGIA TÉRMICA E INDÚSTRIA LTDA	
Custo Normal	Valor em R\$	%	
Saldo de Conta	420.246,45	10,63%	
Parte BD	-	-	
TOTAL	420.246,45	10,63%	
Custeio Normal	Valor em R\$	%	
Participante	198.261,70	5,02%	
Patrocinadora	221.984,75	5,62%	
TOTAL	420.246,45	10,64%	

As contribuições para saldo de conta correspondem à média das contribuições vertidas na data base de avaliação.

As despesas de administração são custeadas pelo resultado dos investimentos, conforme Plano de Gestão Administrativa – PGA da **GEBSA-PREV**.

Cumpramos destacar que o presente **Plano Anual de Custeio** deverá ser apreciado e aprovado pelo Conselho Deliberativo da **GEBSA-PREV**, consoante à legislação previdenciária aplicável.

Plano de Aposentadoria GE Energia

Parecer Atuarial

8 DA CONCLUSÃO TÉCNICA

As Hipóteses e Premissas atuariais, bem como a metodologia técnica, empregadas para fins desta **Avaliação Atuarial de encerramento de exercício de 2023** estão em estrita obediência à legislação previdenciária em vigor, sendo que os resultados estão consubstanciados na conjugação dessas com os dados e informações previamente disponibilizadas pelo **GEBSA-PREV**.

Consoante à análise técnica atuarial acerca dos resultados apurados, conclui-se que o **Plano de Aposentadoria GE ENERGIA** auferiu Equilíbrio Técnico econômico, registrado no balancete contábil de **31 de dezembro de 2023** conforme Anexo I deste documento.

Adicionalmente, cumpre destacar que os Ativos patrimoniais, respectivos apereçamentos e saldos de conta informados pela **GEBSA-PREV** não foram alvo de auditoria.

Por fim, enfatizamos que os entendimentos e conclusões contidos neste Parecer restringem-se sob o âmbito **técnico atuarial** e fundamentam-se nos dados, documentos e informações disponibilizados pelo **GEBSA-PREV**, legislação de previdência complementar, bem como nas melhores práticas de mercado e na boa técnica atuarial.

Este é nosso Parecer Técnico Atuarial.

Goiânia/GO, 01 de março de 2023.

Hélder Nunes Ferraz Belo
Atuário MIBA 3969 / CIBA 145
Analista Atuarial Júnior

Víctor Hilário Diniz Taube
Atuário MIBA 2277 / CIBA 145
Sócio-Consultor

Daniel Pereira da Silva
Atuário MIBA 1146 / CIBA 145
Sócio-Diretor

ANEXO I – PLANO GE ENERGIA

CÓDIGO	CONTA	WEDAN (R\$) (A)		
		31/12/2023	31/12/2022	
2.3.0.0.00.00.00	PATRIMÔNIO SOCIAL	313.339.633,62	288.625.545,68	8,56%
2.3.1.0.00.00.00	PATRIMÔNIO DE COBERTURA DO PLANO	311.500.712,21	287.234.749,07	8,45%
2.3.1.1.00.00.00	PROVISÕES MATEMÁTICAS	311.500.712,21	278.761.462,27	11,74%
2.3.1.1.01.00.00	BENEFÍCIOS CONCEDIDOS	73.842.743,64	69.691.387,15	5,96%
2.3.1.1.01.01.00	CONTRIBUIÇÃO DEFINIDA	73.842.743,64	69.691.387,15	5,96%
2.3.1.1.01.01.01	SALDO DE CONTAS DOS ASSISTIDOS	73.842.743,64	69.691.387,15	5,96%
2.3.1.1.02.00.00	BENEFÍCIOS A CONCEDER	237.657.968,57	209.070.075,12	13,67%
2.3.1.1.02.01.00	CONTRIBUIÇÃO DEFINIDA	237.657.968,57	209.070.075,12	13,67%
2.3.1.1.02.01.01	SALDO DE CONTAS – PARCELA PATROCINADOR(ES)/INSTITUIDOR(ES)	117.335.676,26	106.631.045,37	10,04%
2.3.1.1.02.01.02	SALDO DE CONTAS – PARCELA PARTICIPANTES	112.182.274,43	102.439.029,75	9,51%
2.3.1.1.02.01.03	SALDO DE CONTAS – PARCELA PARTICIPANTES PORTADA EFPC	2.413.786,13	2.194.389,93	
2.3.1.1.02.01.04	SALDO DE CONTAS – PARCELA PARTICIPANTES PORTADA EAFC	5.726.231,75	6.278.896,87	
2.3.2.0.00.00.00	FUNDOS	1.838.821,41	1.390.796,61	32,21%
2.3.2.1.00.00.00	FUNDOS PREVIDENCIAIS	1.236.315,68	803.656,05	53,84%
2.3.2.1.01.00.00	REVERSÃO DE SALDO POR EXIGÊNCIA REGULAMENTAR	1.236.315,68	803.656,05	53,84%
2.3.2.1.02.00.00	REVISÃO DE PLANO	-	-	
2.3.2.1.03.00.00	OUTROS – PREVISTO EM NOTA TÉCNICA ATUARIAL	-	-	
2.3.2.2.00.00.00	FUNDOS ADMINISTRATIVOS	510.878,66	511.433,44	-0,11%
2.3.2.2.01.00.00	PLANO DE GESTÃO ADMINISTRATIVA	510.878,66	511.433,44	-0,11%
2.3.2.2.02.00.00	PARTICIPAÇÃO NO FUNDO ADMINISTRATIVO PGA	-	-	
2.3.2.3.00.00.00	FUNDOS DOS INVESTIMENTOS	91.627,07	75.707,12	21,03%

Ata de Reunião Conjunta dos Conselhos Deliberativo e Fiscal e, também, da Diretoria Executiva da GEBSA-PREV – Sociedade de Previdência Privada

Data, Hora e Local: Aos 26 dias do mês de março de 2024, às 10 horas por meio de videoconferência.

Convocação: Realizada por meio de agendamento eletrônico.

Presença: Reuniram-se os membros da Diretoria Executiva e dos Conselhos Deliberativo e Fiscal da GEBSA-PREV – Sociedade de Previdência Privada.

Composição da Mesa: Assumiu a direção dos trabalhos como Presidente da Mesa a Sra. Karina Close D'Angelo de Carvalho, que designou a mim Sr. Roberto Chateaubriand Filho, para secretariá-los.

Ordem do Dia: Aprovar as Demonstrações Contábeis relativas ao exercício social encerrado em 31/12/2023 da GEBSA-PREV – Sociedade de Previdência Privada.

Esclarecimentos: Iniciados os trabalhos, o Sr. Presidente da Mesa informou aos membros presentes que a reunião objetivava submeter à deliberação das Demonstrações Contábeis, relativas ao exercício social findo em 31 de dezembro de 2023. Na sequência foi disponibilizada aos presentes para subsidiar a análise e respectiva aprovação os seguintes documentos que integram as Demonstrações Contábeis: (a) Balanço Patrimonial (consolidado); (b) Demonstração do Ativo Líquido por Plano de Benefícios – DAL; (c) Demonstração da Mutaç o do Patrim nio Social – DMPS (consolidada); (d) Demonstração da Mutaç o do Ativo Líquido por Plano de Benefícios – DMAL; (e) Demonstração do Plano de Gest o Administrativa – DPGA (consolidada); (f) Demonstração do Plano de Gest o Administrativa por Plano de Benefícios – DPGA; (g) Demonstração das Provis es T cnicas do Plano de Benefícios – DPT; (h) Notas Explicativas; e (i) Parecer do Auditor - PA. Ap s a disponibilizaç o de todos dos documentos, o Sr. Presidente da Mesa esclareceu aos presentes que os documentos encontram-se devidamente revisados pelo dirigente m ximo da GEBSA-PREV, bem como pelo profissional de contabilidade habilitado, com suas respectivas identificaç es, em conformidade com o previsto Artigo 17, da Resoluç o CNPC n  43 de 6/8/2021. O Sr. Presidente da Mesa informou, ainda, que todas as informaç es, al m do parecer da auditoria, tamb m apreciado nesta data, ser o enviados   autoridade governamental competente at  o dia 28/3/2024, conforme previsto no Artigo 17, da Resoluç o CNPC n  43 de 6/8/2021.

Deliberaç es: Ap s an lise e debate sobre a ORDEM DO DIA entre os membros presentes dos Conselhos Deliberativo e Fiscal e da Diretoria Executiva, aprovaram, por unanimidade, as Demonstrações Contábeis relativas ao exercício encerrado em 31/12/2023.

Encerramento: Como nada mais houvesse a ser tratado e ninguém fizesse uso da palavra, determinou o Sr. Presidente fosse lavrada esta ata, a qual, lida e achada conforme, foi pelos presentes assinada.

S o Paulo, 26 de març o de 2024.

Mesa:

Karina Close D'Angelo de Carvalho
Presidente

Roberto Chateaubriand Filho
Secret rio

Diretoria Executiva:

Roberto Chateaubriand Filho
Diretor Superintendente

Simone Volpato
Diretora

Carlos Eduardo de Abreu Tejada
Diretor

Cl udia Lima Lucena
Diretora

Conselho Deliberativo:

Karina Close D'Angelo de Carvalho
Presidente do Conselho Deliberativo

Let cia de Almeida Torres
Conselheira do Conselho Deliberativo

Alexandre Douglas de Almeida
Conselheiro do Conselho Deliberativo

Flavio Rubi o Silva Moraes
Conselheiro do Conselho Deliberativo

Marilia Fraga Chicani Russel
Conselheiro do Conselho Deliberativo

Lidiane Aparecida de Faria Gouveia
Conselheiro do Conselho Deliberativo

Fernanda Maria Sim es Carraresi
Conselheira do Conselho Deliberativo

Conselho Fiscal:

Agenor Vasques Silva
Presidente do Conselho Fiscal

Amauri Cortez Del Bortolo
Conselheiro do Conselho Fiscal

Patr cia Sampaio
Conselheira do Conselho Fiscal

Carlos Wagner Lopez Ramos
Conselheiro do Conselho Fiscal

Carla de Matos Assunç o
Conselheira do Conselho Fiscal

Gilmar Stucchi
Conselheiro do Conselho Fiscal

Rafael Palombini
Conselheiro do Conselho Fiscal

GEBSAPrev

COMUNICAÇÃO E EDITORIAL:

Arte da Criação

(11) 9 1787-448

www.artedacriacao.com